



Общество с ограниченной ответственностью
«КУБАНЬСПЕЦПРОЕКТ»

Регистрационная запись в реестре СРО №2480 от 17.11.2017 г.

Заказчик – АО «СибурТюменьГаз»

«Товарный парк №2. Реконструкция. Нижневартовский ГПЗ»

ПРОЕКТНАЯ ДОКУМЕНТАЦИЯ

Раздел 8. Перечень мероприятий по охране окружающей среды

Материалы

«Оценка воздействия на окружающую среду»

Часть 3

СТГ.10569-867-10/22-ОВОС3

2023

Регистрационная запись в реестре СРО №2480 от 17.11.2017 г.

УТВЕРЖДАЮ

Главный инженер
Нижневартовский ГПЗ – филиал
АО «СибурТюменьГаз»

_____ Ф.Н. Малахов
« ____ » _____ 20 ____ г.

Заказчик – АО «СибурТюменьГаз»

«Товарный парк №2. Реконструкция. Нижневартовский ГПЗ»

ПРОЕКТНАЯ ДОКУМЕНТАЦИЯ

Раздел 8. Перечень мероприятий по охране окружающей среды

Материалы

«Оценка воздействия на окружающую среду»

Часть 3

СТГ.10569-867-10/22-ОВОС3

Генеральный директор

Г.О. Пастухов

Главный инженер проекта

С.Ю. Савицкий



2023

Содержание тома

Обозначение	Наименование	Примечание
СТГ.10569-867-10/22-ОВОС3.С	Содержание тома	2
СТГ.10569-867-10/22-ОВОС3.ТЧ	Текстовая часть	3-266

Согласовано

Взам. инв. №

Подпись и дата

Инв. № подл.

Изм.	К.уч.	Лист	№ док	Подп.	Дата
Разработал	Таран				12.23
ГИП	Савицкий				12.23
Н. контроль	Пастухов				12.23

СТГ.10569-867-10/22-ОВОС3.С

Товарный парк №2. Реконструкция. Нижневартовский ГПЗ.

Стадия	Лист	Листов
П		1



Содержание

Лист

Приложение М Параметры существующих источников выбросов.....	3
Приложение Н Отчет расчета рассеивания максимально-разовых выбросов загрязняющих веществ на период эксплуатации объекта	17
Приложение О Отчет расчета рассеивания среднегодовых выбросов загрязняющих веществ на период эксплуатации объекта	268
Приложение П Отчет расчета рассеивания среднесуточных выбросов загрязняющих веществ на период эксплуатации объекта	429
Таблица регистрации изменений.....	500

Согласовано

Взам. инв. №

Подпись и дата

Инв. № подл.

Изм.	К.уч.	Лист	№ док	Подп.	Дата
Разработал	Таран				12.23
ГИП	Савицкий				12.23
Н. контроль	Пастухов				12.23

СТГ.10569-867-10/22-ОВОС3.ТЧ

Товарный парк №2. Реконструкция. Нижневартовский ГПЗ.
Оценка воздействия на окружающую среду

Продолжение. Текстовая часть

Стадия	Лист	Листов
П	1	499



Table with 15 columns: № п/п, наименование, код, вид, назначение, дата, марка, количество, единица измерения, масса нетто, масса брутто, стоимость нетто, стоимость брутто, наименование, код, вид, назначение, дата, марка, количество, единица измерения, масса нетто, масса брутто, стоимость нетто, стоимость брутто.

Изм.	К.уч.	Лист	№ док

Изм.	К.уч.	Лист	№ док

Изм. № подл. Подпись и дата

Взам. инв. №

№ п/п	Классификация	Коды	Наименование	Единица измерения	Скопировано	Объем	Цена	Сумма	Процент	Сумма	Дата	Состояние
12	Теплоэнергетическая установка МАУ-3.4 Система распределения тепловой энергии (Ц.Р.Ж.)	18	Запорно-регулирующая	шт	1	4916	3,8800	18 626	100%	18 626	11.12	0,0160
13	Теплоэнергетическая установка МАУ-3.4 Система распределения тепловой энергии (Ц.Р.Ж.)	37	Финансовые расчеты	шт	1	4916	3,8800	18 626	100%	18 626	11.12	0,0160
		38	Уплотнитель	шт	1	4916	3,8800	18 626	100%	18 626	11.12	0,0160
		39	Электронная плата	шт	1	4916	3,8800	18 626	100%	18 626	11.12	0,0160
		40	Термометр	шт	1	4916	3,8800	18 626	100%	18 626	11.12	0,0160
14	Теплоэнергетическая установка МАУ-3	1	Технологическая сеть	м	50	118	3,3902	1695,10	100%	1695,10	11.08	0,0021
		2	Технологическая сеть	м	50	118	3,3902	1695,10	100%	1695,10	11.08	0,0021
		3	Технологическая сеть	м	50	118	3,3902	1695,10	100%	1695,10	11.08	0,0021
		4	Технологическая сеть	м	50	118	3,3902	1695,10	100%	1695,10	11.08	0,0021
		5	Технологическая сеть	м	50	118	3,3902	1695,10	100%	1695,10	11.08	0,0021
		6	Технологическая сеть	м	50	118	3,3902	1695,10	100%	1695,10	11.08	0,0021
		7	Технологическая сеть	м	50	118	3,3902	1695,10	100%	1695,10	11.08	0,0021
		8	Технологическая сеть	м	50	118	3,3902	1695,10	100%	1695,10	11.08	0,0021
		9	Технологическая сеть	м	50	118	3,3902	1695,10	100%	1695,10	11.08	0,0021
		10	Технологическая сеть	м	50	118	3,3902	1695,10	100%	1695,10	11.08	0,0021
		11	Технологическая сеть	м	50	118	3,3902	1695,10	100%	1695,10	11.08	0,0021
		12	Технологическая сеть	м	50	118	3,3902	1695,10	100%	1695,10	11.08	0,0021

СТГ.10569-867-10/22-ОВОС3.ТЧ

Изм. № подл. Подпись и дата Взам. инв. №

Table with multiple columns containing technical specifications, material types, and numerical values. The table is organized into sections, with the first section containing items 34-36 and the second section containing items 40-42. Each row includes details such as material name, quantity, and associated codes.

Изм.	Куч.	Лист	№ док	Подп.	Дата
------	------	------	-------	-------	------

Инд. № подл.	Подпись и дата	Взам. инв. №
--------------	----------------	--------------

43	Территория АСУ. Зона обслуживания объектов (ЗСО)	Установка и монтаж электро-механических аппаратов, электростанций, аппаратов ПИД-регуляторов	21	8502	Вспомогательная труба налива	1	0063	1	13,0	0,600	1,8333	0,921	18	1421	2906	1421	2906	-	-	-	-	-	-	0,0066	1902,66	0,0032	0,0032	0,0032	
44	Территория АСУ. Зона обслуживания объектов (ЗСО)	Защитные устройства	21	8502	Вспомогательная труба налива	1	0066	1	8,0	0,790	4,7127	2,310	18	644	1326	644	1326	-	-	-	-	-	-	-	1,48E-04	0,06	0,00453	0,00453	
45	Территория АСУ. Зона обслуживания объектов (ЗСО)	Воздушные компрессоры	2	8502	Вспомогательная труба налива	1	0066	1	8,0	0,790	4,7127	2,310	18	644	1326	644	1326	-	-	-	-	-	-	-	1,48E-04	0,06	0,00453	0,00453	
46	Территория АСУ. Зона обслуживания объектов (ЗСО)	Воздушные компрессоры	4	8502	Дефлекторы манометра или АСУ	10	0067	1	7,5	2,214	0,8728	3,3600	18	741	1338	741	1338	-	-	-	-	-	-	-	2,01E-04	0,09	0,00005	0,00005	
47	Территория АСУ. Зона обслуживания объектов (ЗСО)	Масляная ванна с герметиком	1	8502	Дефлекторы манометра или АСУ	10	0067	1	7,5	2,214	0,8728	3,3600	18	741	1338	741	1338	-	-	-	-	-	-	-	0,0212	6,31	0,0397	0,0397	
48	Территория АСУ. Зона обслуживания объектов (ЗСО)	Резервуары с топливом V=40 м³	3	8780	Дополнительные открытые резервуары с топливом V=40 м³ на территории АСУ	1	0068	1	4,3	0,10	0,1273	0,0010	10	681	1363	681	1363	-	-	-	-	-	-	-	2,6E-04	266,00	2,3E-05	2,3E-05	
49	Территория АСУ. Зона обслуживания объектов (ЗСО)	Резервуары с топливом V=50 м³	2	8780	Дополнительные открытые резервуары с топливом V=50 м³ на территории АСУ	1	0069	1	4,5	0,10	0,1273	0,0010	10	673	1345	673	1345	-	-	-	-	-	-	-	2,6E-04	266,00	2,3E-05	2,3E-05	
50	Территория АСУ. Зона обслуживания объектов (ЗСО)	Резервуары с топливом V=50 м³	2	8780	Дополнительные открытые резервуары с топливом V=50 м³ на территории АСУ	1	0091	1	4,5	0,10	0,1273	0,0010	10	644	1350	644	1350	-	-	-	-	-	-	-	2,6E-04	266,00	2,3E-05	2,3E-05	
51	Территория АСУ. Зона обслуживания объектов (ЗСО)	Резервуары с топливом V=50 м³	2	8780	Дополнительные открытые резервуары с топливом V=50 м³ на территории АСУ	1	0092	1	4,5	0,10	0,1273	0,0010	10	653	1350	653	1350	-	-	-	-	-	-	-	8,2E-04	823,57	0,0084	0,0084	
52	Территория АСУ. Зона обслуживания объектов (ЗСО)	Резервуары с топливом V=50 м³	2	8780	Дополнительные открытые резервуары с топливом V=50 м³ на территории АСУ	1	0093	1	10,0	0,18	4,6504	1,110	18	716	1337	716	1337	-	-	-	-	-	-	-	0,0073	6,53	0,0035	0,0035	
53	Территория АСУ. Зона обслуживания объектов (ЗСО)	Резервуары с топливом V=50 м³	2	8780	Дополнительные открытые резервуары с топливом V=50 м³ на территории АСУ	1	0094	1	9,0	0,18	4,6504	0,2778	18	764	1325	764	1325	-	-	-	-	-	-	-	0,0364	131,01	0,0215	0,0215	
54	Территория АСУ. Зона обслуживания объектов (ЗСО)	Резервуары с топливом V=50 м³	2	8780	Дополнительные открытые резервуары с топливом V=50 м³ на территории АСУ	1	0019	1	5,0	-	-	-	20	507	1156	1156	1108	1108	615	-	-	-	-	-	0,1119	-	3,46E-4	3,46E-4	
55	Территория АСУ. Зона обслуживания объектов (ЗСО)	Резервуары с топливом V=50 м³	2	8780	Дополнительные открытые резервуары с топливом V=50 м³ на территории АСУ	1	0020	1	5,0	-	-	-	20	507	1156	1156	1108	1108	615	-	-	-	-	-	0,0254	-	0,0003	0,0003	
56	Территория АСУ. Зона обслуживания объектов (ЗСО)	Резервуары с топливом V=50 м³	2	8780	Дополнительные открытые резервуары с топливом V=50 м³ на территории АСУ	1	0021	1	5,0	-	-	-	20	507	1156	1156	1108	1108	615	-	-	-	-	-	0,0185	-	0,5715	0,5715	
57	Территория АСУ. Зона обслуживания объектов (ЗСО)	Резервуары с топливом V=50 м³	2	8780	Дополнительные открытые резервуары с топливом V=50 м³ на территории АСУ	1	0022	1	5,0	-	-	-	20	507	1156	1156	1108	1108	615	-	-	-	-	-	0,0209	-	0,0474	0,0474	
58	Территория АСУ. Зона обслуживания объектов (ЗСО)	Резервуары с топливом V=50 м³	2	8780	Дополнительные открытые резервуары с топливом V=50 м³ на территории АСУ	1	0023	1	5,0	-	-	-	20	507	1156	1156	1108	1108	615	-	-	-	-	-	0,0196	-	0,0048	0,0048	
59	Территория АСУ. Зона обслуживания объектов (ЗСО)	Резервуары с топливом V=50 м³	2	8780	Дополнительные открытые резервуары с топливом V=50 м³ на территории АСУ	1	0024	1	5,0	-	-	-	20	507	1156	1156	1108	1108	615	-	-	-	-	-	0,0340	-	1,1135	1,1135	
60	Территория АСУ. Зона обслуживания объектов (ЗСО)	Резервуары с топливом V=50 м³	2	8780	Дополнительные открытые резервуары с топливом V=50 м³ на территории АСУ	1	0025	1	5,0	-	-	-	20	507	1156	1156	1108	1108	615	-	-	-	-	-	0,0846	-	0,1421	0,1421	

Приложение Н

Отчет расчета рассеивания максимально-разовых выбросов загрязняющих веществ на период эксплуатации объекта

УПРЗА «ЭКОЛОГ» 4.70
Copyright © 1990-2022 ФИРМА «ИНТЕГРАЛ»

Предприятие: 20, Нижневартовский ГПЗ_2023

Город: 827, ХМАО

Район: 0, Без района

Адрес предприятия:

Разработчик:

ИНН:

ОКПО:

Отрасль:

Величина нормативной санзоны: 0 м

ВИД: 5, Проект С33

ВР: 1, Проект С33

Расчетные константы: S=999999,99

Расчет: «Расчет рассеивания по МРР-2017» (зима)

Метеорологические параметры

Расчетная температура наиболее холодного месяца, °С:	-21,5
Расчетная температура наиболее теплого месяца, °С:	23,5
Коэффициент А, зависящий от температурной стратификации атмосферы:	200
U* – скорость ветра, наблюдаемая на данной местности, повторяемость превышения которой находится в пределах 5%, м/с:	12
Плотность атмосферного воздуха, кг/м ³ :	1,29
Скорость звука, м/с:	331

Параметры источников выбросов

Учет:

"%" - источник учитывается с исключением из фона;

"+" - источник учитывается без исключения из фона;

"-" - источник не учитывается и его вклад исключается из фона.

При отсутствии отметок источник не учитывается.

* - источник имеет дополнительные параметры

Типы источников:

1 - Точечный;

2 - Линейный;

3 - Неорганизованный;

4 - Совокупность точечных источников;

5 - С зависимостью массы выброса от скорости ветра;

6 - Точечный, с зонтом или выбросом горизонтально;

7 - Совокупность точечных (зонт или выброс вбок);

8 - Автомагистраль (неорганизованный линейный);

9 - Точечный, с выбросом вбок;

10 - Свеча;

11- Неорганизованный (полигон);

12 - Передвижной.

№ ист.	Учет ист.	Вар.	Тип	Наименование источника	Высота ист. (м)	Диаметр устья (м)	Объем ГВС (куб.м/с)	Скорость ГВС (м/с)	Темп. ГВС (°С)	Кэф. рел.	Координаты		Ширина ист. (м)
											X1, (м)	X2, (м)	
№ пл.: 0, № цеха: 0													
0001	%	1	1	Вент.труба пункта сепарации №1	15	0,60	3,03	10,72	18,00	1	4409178,70		0,00
											955000,60		

Изм.	К.уч.	Лист	№ док	Подп.	Дата

СТГ.10569-867-10/22-ОВОС3.ТЧ

Лист

17

Код в-ва	Наименование вещества	Выброс		F	Лето			Зима				
		г/с	т/г		См/ПДК	Xm	Um	См/ПДК	Xm	Um		
0402	Бутан (Метилэтилметан)	0,0140000	0,4334000	1	0,0000197	95,29	0,56	0,0000098	149,89	1,30		
0403	Гексан (н-Гексан; дипропил; Нехане)	0,0056000	0,1734000	1	0,0000263	95,29	0,56	0,0000131	149,89	1,30		
0405	Пентан	0,0069000	0,2127000	1	0,0000195	95,29	0,56	0,0000097	149,89	1,30		
0410	Метан	0,1260000	3,8965000	1	0,0007110	95,29	0,56	0,0003535	149,89	1,30		
0417	Этан (Диметил, метилметан)	0,0219000	0,6782000	1	0,0001236	95,29	0,56	0,0000614	149,89	1,30		
0003	%	1	1	Вент. труба пункта сепарации №2	10	0,60	3,75	13,26	18,00	1	4409204,70 954959,60	0,00

Код в-ва	Наименование вещества	Выброс		F	Лето			Зима				
		г/с	т/г		См/ПДК	Xm	Um	См/ПДК	Xm	Um		
0402	Бутан (Метилэтилметан)	0,0136000	0,4202000	1	0,0000189	117,93	1,03	0,0000127	145,16	1,60		
0403	Гексан (н-Гексан; дипропил; Нехане)	0,0054000	0,1684000	1	0,0000250	117,93	1,03	0,0000168	145,16	1,60		
0405	Пентан	0,0066000	0,2054000	1	0,0000183	117,93	1,03	0,0000123	145,16	1,60		
0410	Метан	0,0955000	2,9545000	1	0,0005305	117,93	1,03	0,0003557	145,16	1,60		
0417	Этан (Диметил, метилметан)	0,0196000	0,6058000	1	0,0001089	117,93	1,03	0,0000730	145,16	1,60		
0004	%	1	1	Свеча рассеивания аппаратного двора ПОЗиС-1,2	8	0,16	0,02	0,87	18,00	1	4409162,70 954932,60	0,00

Код в-ва	Наименование вещества	Выброс		F	Лето			Зима				
		г/с	т/г		См/ПДК	Xm	Um	См/ПДК	Xm	Um		
0402	Бутан (Метилэтилметан)	0,3553000	0,0012000	1	0,0024982	45,60	0,50	0,0105701	21,01	0,50		
0403	Гексан (н-Гексан; дипропил; Нехане)	0,1423000	0,0004900	1	0,0033352	45,60	0,50	0,0141113	21,01	0,50		
0405	Пентан	0,1737000	0,0005900	1	0,0024427	45,60	0,50	0,0103351	21,01	0,50		
0410	Метан	2,4978000	0,0085000	1	0,0702507	45,60	0,50	0,2972367	21,01	0,50		
0417	Этан (Диметил, метилметан)	0,5122000	0,0017000	1	0,0144056	45,60	0,50	0,0609515	21,01	0,50		
0005	%	1	1	Вент. труба хол.насосной МАУ-1,2	15	0,70	2,04	5,31	18,00	1	4409271,70 954728,60	0,00

Код в-ва	Наименование вещества	Выброс		F	Лето			Зима				
		г/с	т/г		См/ПДК	Xm	Um	См/ПДК	Xm	Um		
0402	Бутан (Метилэтилметан)	0,0833000	1,2880000	1	0,0001351	85,50	0,50	0,0000947	115,42	1,14		
0403	Гексан (н-Гексан; дипропил; Нехане)	0,0879000	1,3600000	1	0,0004752	85,50	0,50	0,0003330	115,42	1,14		
0405	Пентан	0,0944000	1,4598000	1	0,0003062	85,50	0,50	0,0002146	115,42	1,14		
0410	Метан	0,0004300	0,0066000	1	0,0000028	85,50	0,50	0,0000020	115,42	1,14		
0417	Этан (Диметил, метилметан)	0,2161000	3,3418000	1	0,0014020	85,50	0,50	0,0009823	115,42	1,14		
2735	Масло минеральное нефтяное	0,0442000	0,6839000	1	0,2867558	85,50	0,50	0,2009166	115,42	1,14		
0006	%	1	1	Вент. труба хол.насосной МАУ-1,2	15	0,60	2,04	7,22	18,00	1	4409271,70 954723,60	0,00

Код в-ва	Наименование вещества	Выброс		F	Лето			Зима				
		г/с	т/г		См/ПДК	Xm	Um	См/ПДК	Xm	Um		
0402	Бутан (Метилэтилметан)	0,0833000	1,2880000	1	0,0001351	85,50	0,50	0,0000869	120,56	1,14		
0403	Гексан (н-Гексан; дипропил; Нехане)	0,0879000	1,3600000	1	0,0004752	85,50	0,50	0,0003057	120,56	1,14		
0405	Пентан	0,0944000	1,4598000	1	0,0003062	85,50	0,50	0,0001970	120,56	1,14		
0410	Метан	0,0004300	0,0066000	1	0,0000028	85,50	0,50	0,0000018	120,56	1,14		
0417	Этан (Диметил, метилметан)	0,2161000	3,3418000	1	0,0014020	85,50	0,50	0,0009018	120,56	1,14		
2735	Масло минеральное нефтяное	0,0442000	0,6839000	1	0,2867558	85,50	0,50	0,1844584	120,56	1,14		
0008	%	1	1	Вент. труба гор.насосной МАУ-1,2	15	0,70	2,04	5,31	18,00	1	4409227,70 954736,60	0,00

Код в-ва	Наименование вещества	Выброс		F	Лето			Зима		
		г/с	т/г		См/ПДК	Xm	Um	См/ПДК	Xm	Um
0402	Бутан (Метилэтилметан)	0,0194000	0,5897000	1	0,0000315	85,50	0,50	0,0000220	115,42	1,14
0403	Гексан (н-Гексан; дипропил; Нехане)	0,0726000	2,2090000	1	0,0003925	85,50	0,50	0,0002750	115,42	1,14

Взам. инв. №
Подпись и дата
Инв. № подл.

Изм.	К.уч.	Лист	№ док	Подп.	Дата	СТГ.10569-867-10/22-ОВОС3.ТЧ	Лист
							18

0405	Пентан	0,0681000	2,0732000	1	0,0002209	85,50	0,50	0,0001548	115,42	1,14
0417	Этан (Диметил, метилметан)	0,0000560	0,0017000	1	0,0000004	85,50	0,50	0,0000003	115,42	1,14
2735	Масло минеральное нефтяное	0,0108000	0,3277000	1	0,0700670	85,50	0,50	0,0490927	115,42	1,14

0010	%	1	1	Свеча рассеивания аппаратного двора МАУ-1.2	41	0,20	0,00	0,00	30,00	1	4409303,70		0,00
											954753,60		

Код в-ва	Наименование вещества	Выброс		F	Лето			Зима		
		г/с	т/г		См/ПДК	Xm	Um	См/ПДК	Xm	Um
0402	Бутан (Метилэтилметан)	0,0033000	0,1028000	1	0,0000024	101,68	0,50	0,0000024	101,68	0,50
0403	Гексан (н-Гексан; дипропил; Нехапe)	0,0033000	0,1031000	1	0,0000081	101,68	0,50	0,0000081	101,68	0,50
0405	Пентан	0,0037000	0,1128000	1	0,0000054	101,68	0,50	0,0000054	101,68	0,50
0410	Метан	0,0314000	0,9671000	1	0,0000925	101,68	0,50	0,0000925	101,68	0,50
0417	Этан (Диметил, метилметан)	0,0102000	0,3142000	1	0,0000300	101,68	0,50	0,0000300	101,68	0,50

0011	%	1	1	Дым. труба печи №1 МАУ-2	23,4	1,17	3,92	3,64	300,00	1	4409159,70		0,00
											954778,60		

Код в-ва	Наименование вещества	Выброс		F	Лето			Зима		
		г/с	т/г		См/ПДК	Xm	Um	См/ПДК	Xm	Um
0301	Азота диоксид (Двуокись азота; пероксид азота)	0,2985000	9,2325000	1	0,0616531	283,00	2,42	0,0593284	288,56	2,54
0304	Азот (II) оксид (Азот монооксид)	0,0485000	1,5003000	1	0,0050087	283,00	2,42	0,0048198	288,56	2,54
0330	Сера диоксид	0,0027000	0,0826000	1	0,0002231	283,00	2,42	0,0002147	288,56	2,54
0337	Углерода оксид (Углерод окись; углерод моноокись; угарный газ)	0,2069000	6,3998000	1	0,0017093	283,00	2,42	0,0016449	288,56	2,54
0410	Метан	0,0207000	0,6400000	1	0,0000171	283,00	2,42	0,0000165	288,56	2,54

0012	%	1	1	Дым. труба печи №2 МАУ-2	23,4	1,17	3,92	3,64	300,00	1	4409159,70		0,00
											954776,60		

Код в-ва	Наименование вещества	Выброс		F	Лето			Зима		
		г/с	т/г		См/ПДК	Xm	Um	См/ПДК	Xm	Um
0301	Азота диоксид (Двуокись азота; пероксид азота)	0,2985000	9,2325000	1	0,0616531	283,00	2,42	0,0593284	288,56	2,54
0304	Азот (II) оксид (Азот монооксид)	0,0485000	1,5003000	1	0,0050087	283,00	2,42	0,0048198	288,56	2,54
0330	Сера диоксид	0,0027000	0,0826000	1	0,0002231	283,00	2,42	0,0002147	288,56	2,54
0337	Углерода оксид (Углерод окись; углерод моноокись; угарный газ)	0,2069000	6,3998000	1	0,0017093	283,00	2,42	0,0016449	288,56	2,54
0410	Метан	0,0207000	0,6400000	1	0,0000171	283,00	2,42	0,0000165	288,56	2,54

0013	%	1	1	Дым. труба печи №3 МАУ-2	23,4	1,17	3,92	3,64	300,00	1	4409159,70		0,00
											954774,60		

Код в-ва	Наименование вещества	Выброс		F	Лето			Зима		
		г/с	т/г		См/ПДК	Xm	Um	См/ПДК	Xm	Um
0301	Азота диоксид (Двуокись азота; пероксид азота)	0,2985000	9,2325000	1	0,0616531	283,00	2,42	0,0593284	288,56	2,54
0304	Азот (II) оксид (Азот монооксид)	0,0485000	1,5003000	1	0,0050087	283,00	2,42	0,0048198	288,56	2,54
0330	Сера диоксид	0,0027000	0,0826000	1	0,0002231	283,00	2,42	0,0002147	288,56	2,54
0337	Углерода оксид (Углерод окись; углерод моноокись; угарный газ)	0,2069000	6,3998000	1	0,0017093	283,00	2,42	0,0016449	288,56	2,54
0410	Метан	0,0207000	0,6400000	1	0,0000171	283,00	2,42	0,0000165	288,56	2,54

0014	%	1	1	Вент. труба хол.насосной МАУ-3,4	16,7	0,71	4,64	11,72	18,00	1	4408999,70		0,00
											954740,60		

Код в-ва	Наименование вещества	Выброс		F	Лето			Зима		
		г/с	т/г		См/ПДК	Xm	Um	См/ПДК	Xm	Um
0402	Бутан (Метилэтилметан)	0,0524000	1,6196000	1	0,0000464	123,29	0,65	0,0000230	188,55	1,44
0403	Гексан (н-Гексан; дипропил; Нехапe)	0,0596000	1,8437000	1	0,0001757	123,29	0,65	0,0000873	188,55	1,44
0405	Пентан	0,0636000	1,9677000	1	0,0001125	123,29	0,65	0,0000559	188,55	1,44
0410	Метан	0,0001800	0,0055000	1	0,0000006	123,29	0,65	0,0000003	188,55	1,44
0417	Этан (Диметил, метилметан)	0,0475000	1,4704000	1	0,0001681	123,29	0,65	0,0000835	188,55	1,44

0018	%	1	1	Вент. труба гор. насосной МАУ-3,4	10	0,71	2,78	7,01	18,00	1	4409039,70		0,00
											954751,60		

Код в-	Наименование вещества	Выброс		F	Лето			Зима					
		г/с	т/г		См/ПДК	Xm	Um	См/ПДК	Xm	Um			

Взам. инв. №

Подпись и дата

Инв. № подл.

Лист

СТГ.10569-867-10/22-ОВОС3.ТЧ

19

Изм. К.уч. Лист № док. Подп. Дата

ва		г/с	т/г							
0402	Бутан (Метилэтилметан)	0,0122000	0,3777000	1	0,0000357	73,80	0,65	0,0000178	112,88	1,44
0403	Гексан (н-Гексан; дипропил; Нехане)	0,0457000	1,4148000	1	0,0004461	73,80	0,65	0,0002216	112,88	1,44
0405	Пентан	0,0429000	1,3279000	1	0,0002512	73,80	0,65	0,0001248	112,88	1,44
0417	Этан (Диметил, метилметан)	0,0000350	0,0011000	1	0,0000004	73,80	0,65	0,0000002	112,88	1,44
2735	Масло минеральное нефтяное	0,0160000	0,4947000	1	0,1874088	73,80	0,65	0,0931166	112,88	1,44

0020	%	1	1	Свеча рассеивания аппаратного двора МАУ-3	41	0,20	0,00	0,01	30,00	1	4409006,70		0,00
											954757,60		

Код в-ва	Наименование вещества	Выброс			F	Лето			Зима		
		г/с	т/г			См/ПДК	Xm	Um	См/ПДК	Xm	Um
0402	Бутан (Метилэтилметан)	0,0071000	0,2209000	1	0,0000052	101,70	0,50	0,0000052	101,70	0,50	
0403	Гексан (н-Гексан; дипропил; Нехане)	0,0045000	0,1404000	1	0,0000110	101,70	0,50	0,0000110	101,70	0,50	
0405	Пентан	0,0054000	0,1673000	1	0,0000080	101,70	0,50	0,0000080	101,70	0,50	
0410	Метан	0,0271000	0,8385000	1	0,0000798	101,70	0,50	0,0000798	101,70	0,50	
0417	Этан (Диметил, метилметан)	0,0077000	0,2395000	1	0,0000227	101,70	0,50	0,0000227	101,70	0,50	

0021	%	1	1	Дым.труба печи №1 МАУ-3	23,4	1,17	3,39	3,15	300,00	1	4409156,70		0,00
											954745,60		

Код в-ва	Наименование вещества	Выброс			F	Лето			Зима		
		г/с	т/г			См/ПДК	Xm	Um	См/ПДК	Xm	Um
0301	Азота диоксид (Двуокись азота; пероксид азота)	0,2591000	8,0131000	1	0,0574062	273,35	2,30	0,0551883	278,85	2,41	
0304	Азот (II) оксид (Азот монооксид)	0,0421000	1,3021000	1	0,0046638	273,35	2,30	0,0044837	278,85	2,41	
0330	Сера диоксид	0,0023000	0,0717000	1	0,0002038	273,35	2,30	0,0001960	278,85	2,41	
0337	Углерода оксид (Углерод окись; углерод моноокись; угарный газ)	0,1796000	5,5545000	1	0,0015917	273,35	2,30	0,0015302	278,85	2,41	
0410	Метан	0,0180000	0,5555000	1	0,0000160	273,35	2,30	0,0000153	278,85	2,41	

0022	%	1	1	Дым.труба печи №2 МАУ-3	23,4	1,17	3,40	3,16	300,00	1	4409156,70		0,00
											954743,60		

Код в-ва	Наименование вещества	Выброс			F	Лето			Зима		
		г/с	т/г			См/ПДК	Xm	Um	См/ПДК	Xm	Um
0301	Азота диоксид (Двуокись азота; пероксид азота)	0,2591000	8,0131000	1	0,0573396	273,51	2,30	0,0551251	279,01	2,41	
0304	Азот (II) оксид (Азот монооксид)	0,0421000	1,3021000	1	0,0046584	273,51	2,30	0,0044785	279,01	2,41	
0330	Сера диоксид	0,0023000	0,0717000	1	0,0002036	273,51	2,30	0,0001957	279,01	2,41	
0337	Углерода оксид (Углерод окись; углерод моноокись; угарный газ)	0,1796000	5,5545000	1	0,0015898	273,51	2,30	0,0015284	279,01	2,41	
0410	Метан	0,0180000	0,5555000	1	0,0000159	273,51	2,30	0,0000153	279,01	2,41	

0023	%	1	1	Дым.труба печи №3 МАУ-3	23,4	1,17	3,40	3,16	300,00	1	4409155,70		0,00
											954741,60		

Код в-ва	Наименование вещества	Выброс			F	Лето			Зима		
		г/с	т/г			См/ПДК	Xm	Um	См/ПДК	Xm	Um
0301	Азота диоксид (Двуокись азота; пероксид азота)	0,2591000	8,0131000	1	0,0573396	273,51	2,30	0,0551251	279,01	2,41	
0304	Азот (II) оксид (Азот монооксид)	0,0421000	1,3021000	1	0,0046584	273,51	2,30	0,0044785	279,01	2,41	
0330	Сера диоксид	0,0023000	0,0717000	1	0,0002036	273,51	2,30	0,0001957	279,01	2,41	
0337	Углерода оксид (Углерод окись; углерод моноокись; угарный газ)	0,1796000	5,5545000	1	0,0015898	273,51	2,30	0,0015284	279,01	2,41	
0410	Метан	0,0180000	0,5555000	1	0,0000159	273,51	2,30	0,0000153	279,01	2,41	

0024	%	1	1	Дым. труба печи №1 МАУ-4	23,4	1,17	5,10	4,74	300,00	1	4409143,70		0,00
											954741,60		

Код в-ва	Наименование вещества	Выброс			F	Лето			Зима		
		г/с	т/г			См/ПДК	Xm	Um	См/ПДК	Xm	Um
0301	Азота диоксид (Двуокись азота; пероксид азота)	0,3886000	12,0197000	1	0,0702228	302,31	2,68	0,0677063	307,95	2,80	
0304	Азот (II) оксид (Азот монооксид)	0,0631000	1,9532000	1	0,0057013	302,31	2,68	0,0054970	307,95	2,80	
0330	Сера диоксид	0,0035000	0,1076000	1	0,0002530	302,31	2,68	0,0002439	307,95	2,80	
0337	Углерода оксид (Углерод окись; углерод моноокись; угарный газ)	0,2694000	8,3318000	1	0,0019473	302,31	2,68	0,0018775	307,95	2,80	

Взам. инв. №

Подпись и дата

Инв. № подл.

Изм.	К.уч.	Лист	№ док	Подп.	Дата

СТГ.10569-867-10/22-ОВОСЗ.ТЧ

Лист

20

0410	Метан				0,0269000	0,8332000	1	0,0000194	302,31	2,68	0,0000187	307,95	2,80
0025	%	1	1	Дым. труба печи №2 МАУ-4	23,4	1,17	5,10	4,74	300,00	1	4409143,70		0,00
											954743,60		

Код в-ва	Наименование вещества	Выброс		F	Лето			Зима					
		г/с	т/г		См/ПДК	Xm	Um	См/ПДК	Xm	Um			
0301	Азота диоксид (Двуокись азота; пероксид азота)	0,3886000	12,0197000	1	0,0702228	302,31	2,68	0,0677063	307,95	2,80			
0304	Азот (II) оксид (Азот монооксид)	0,0631000	1,9532000	1	0,0057013	302,31	2,68	0,0054970	307,95	2,80			
0330	Сера диоксид	0,0035000	0,1076000	1	0,0002530	302,31	2,68	0,0002439	307,95	2,80			
0337	Углерода оксид (Углерод окись; углерод моноокись; угарный газ)	0,2694000	8,3318000	1	0,0019473	302,31	2,68	0,0018775	307,95	2,80			
0410	Метан	0,0269000	0,8332000	1	0,0000194	302,31	2,68	0,0000187	307,95	2,80			
0026	%	1	1	Дым. труба печи №3 МАУ-4	23,4	1,17	5,10	4,74	300,00	1	4409143,70		0,00
											954745,60		

Код в-ва	Наименование вещества	Выброс		F	Лето			Зима					
		г/с	т/г		См/ПДК	Xm	Um	См/ПДК	Xm	Um			
0301	Азота диоксид (Двуокись азота; пероксид азота)	0,3886000	12,0197000	1	0,0702228	302,31	2,68	0,0677063	307,95	2,80			
0304	Азот (II) оксид (Азот монооксид)	0,0631000	1,9532000	1	0,0057013	302,31	2,68	0,0054970	307,95	2,80			
0330	Сера диоксид	0,0035000	0,1076000	1	0,0002530	302,31	2,68	0,0002439	307,95	2,80			
0337	Углерода оксид (Углерод окись; углерод моноокись; угарный газ)	0,2694000	8,3318000	1	0,0019473	302,31	2,68	0,0018775	307,95	2,80			
0410	Метан	0,0269000	0,8332000	1	0,0000194	302,31	2,68	0,0000187	307,95	2,80			
0027	%	1	1	Вент. труба машзала КС-2	22	0,80	4,70	9,35	18,00	1	4408972,70		0,00
											954875,60		

Код в-ва	Наименование вещества	Выброс		F	Лето			Зима					
		г/с	т/г		См/ПДК	Xm	Um	См/ПДК	Xm	Um			
0402	Бутан (Метилэтилметан)	0,1097000	3,3943000	1	0,0000728	125,40	0,50	0,0000357	206,29	1,32			
0403	Гексан (н-Гексан; дипропил; Нехане)	0,0440000	1,3599000	1	0,0000973	125,40	0,50	0,0000477	206,29	1,32			
0405	Пентан	0,0536000	1,6594000	1	0,0000711	125,40	0,50	0,0000348	206,29	1,32			
0410	Метан	0,7715000	23,8640000	1	0,0020479	125,40	0,50	0,0010029	206,29	1,32			
0417	Этан (Диметил, метилметан)	0,1582000	4,8934000	1	0,0004199	125,40	0,50	0,0002057	206,29	1,32			
2735	Масло минеральное нефтяное	0,0394000	1,2200000	1	0,1045875	125,40	0,50	0,0512185	206,29	1,32			
0028	%	1	1	Свеча рассеивания КС-2	18	0,30	0,00	0,01	30,00	1	4409018,70		0,00
											954876,60		

Код в-ва	Наименование вещества	Выброс		F	Лето			Зима					
		г/с	т/г		См/ПДК	Xm	Um	См/ПДК	Xm	Um			
0402	Бутан (Метилэтилметан)	0,0325000	1,0038000	1	0,0001633	44,65	0,50	0,0001633	44,65	0,50			
0403	Гексан (н-Гексан; дипропил; Нехане)	0,0130000	0,4022000	1	0,0002177	44,65	0,50	0,0002177	44,65	0,50			
0405	Пентан	0,0159000	0,4907000	1	0,0001598	44,65	0,50	0,0001598	44,65	0,50			
0410	Метан	0,2282000	7,0574000	1	0,0045862	44,65	0,50	0,0045862	44,65	0,50			
0417	Этан (Диметил, метилметан)	0,0468000	1,4471000	1	0,0009405	44,65	0,50	0,0009405	44,65	0,50			
0029	%	1	1	Вент. труба компрессорной ПХУ-2	16	0,80	4,91	9,77	18,00	1	4408875,70		0,00
											954739,60		

Код в-ва	Наименование вещества	Выброс		F	Лето			Зима					
		г/с	т/г		См/ПДК	Xm	Um	См/ПДК	Xm	Um			
0402	Бутан (Метилэтилметан)	0,0007100	0,0221000	1	0,0000007	115,81	0,63	0,0000003	183,21	1,49			
0403	Гексан (н-Гексан; дипропил; Нехане)	0,0000008	0,0000250	1	0,0000000	115,81	0,63	0,0000000	183,21	1,49			
0405	Пентан	0,0000053	0,0001700	1	0,0000000	115,81	0,63	0,0000000	183,21	1,49			
0410	Метан	0,0000300	0,0009300	1	0,0000001	115,81	0,63	0,0000001	183,21	1,49			
0417	Этан (Диметил, метилметан)	0,0283000	0,8757000	1	0,0001139	115,81	0,63	0,0000538	183,21	1,49			
2735	Масло минеральное нефтяное	0,0720000	2,2259000	1	0,2898158	115,81	0,63	0,1369507	183,21	1,49			
0030	%	1	1	Вент. труба компресс. ПХУ-2	16	0,80	4,91	9,77	18,00	1	4408879,70		0,00
											954774,60		

Взам. инв. №

Подпись и дата

Инв. № подл.

Изм.	К.уч.	Лист	№ док	Подп.	Дата
------	-------	------	-------	-------	------

СТГ.10569-867-10/22-ОВОС3.ТЧ

Лист

21

Код в-ва	Наименование вещества	Выброс		F	Лето			Зима		
		г/с	т/г		См/ПДК	Xm	Um	См/ПДК	Xm	Um
0402	Бутан (Метилэтилметан)	0,0007100	0,0221000	1	0,0000007	115,81	0,63	0,0000003	183,21	1,49
0403	Гексан (н-Гексан; дипропил; Нехане)	0,0000008	0,0000250	1	0,0000000	115,81	0,63	0,0000000	183,21	1,49
0405	Пентан	0,0000053	0,0001700	1	0,0000000	115,81	0,63	0,0000000	183,21	1,49
0410	Метан	0,0000300	0,0009300	1	0,0000001	115,81	0,63	0,0000001	183,21	1,49
0417	Этан (Диметил, метилметан)	0,0283000	0,8757000	1	0,0001139	115,81	0,63	0,0000538	183,21	1,49
2735	Масло минеральное нефтяное	0,0720000	2,2259000	1	0,2898158	115,81	0,63	0,1369507	183,21	1,49
0031	% 1 1 Венттруба укрытия КС-3	17,4	0,50	4,20	21,39	18,00	1	4408888,70		0,00
								954647,60		

Код в-ва	Наименование вещества	Выброс		F	Лето			Зима		
		г/с	т/г		См/ПДК	Xm	Um	См/ПДК	Xm	Um
0402	Бутан (Метилэтилметан)	0,0035000	0,1090000	1	0,0000020	158,50	0,80	0,0000013	207,61	1,38
0403	Гексан (н-Гексан; дипропил; Нехане)	0,0014000	0,0437000	1	0,0000027	158,50	0,80	0,0000017	207,61	1,38
0405	Пентан	0,0017000	0,0533000	1	0,0000020	158,50	0,80	0,0000012	207,61	1,38
0410	Метан	0,0248000	0,7663000	1	0,0000579	158,50	0,80	0,0000356	207,61	1,38
0417	Этан (Диметил, метилметан)	0,0051000	0,1571000	1	0,0000119	158,50	0,80	0,0000073	207,61	1,38
1078	Гликоль	0,0006300	0,0195000	1	0,0000735	158,50	0,80	0,0000453	207,61	1,38
2735	Масло минеральное нефтяное	0,0076000	0,2350000	1	0,0177354	158,50	0,80	0,0109175	207,61	1,38
0032	% 1 1 Выхлоп. труба турбины КС-3	31,2	3,00	79,10	11,19	733,00	1	4408904,70		0,00
								954553,60		

Код в-ва	Наименование вещества	Выброс		F	Лето			Зима		
		г/с	т/г		См/ПДК	Xm	Um	См/ПДК	Xm	Um
0301	Азота диоксид (Двуокись азота; пероксид азота)	6,3200000	195,1239000	1	0,1660408	754,40	8,60	0,1639342	759,30	8,76
0304	Азот (II) оксид (Азот монооксид)	1,0270000	31,7076000	1	0,0134908	754,40	8,60	0,0133197	759,30	8,76
0330	Сера диоксид	0,0258000	0,7981000	1	0,0002711	754,40	8,60	0,0002677	759,30	8,76
0337	Углерода оксид (Углерод окись; углерод моноокись; угарный газ)	9,5000000	293,3085000	1	0,0099835	754,40	8,60	0,0098568	759,30	8,76
0033	% 1 1 Вент. труба машзала ДКС	20	0,80	6,94	13,81	18,00	1	4409254,70		0,00
								954406,60		

Код в-ва	Наименование вещества	Выброс		F	Лето			Зима		
		г/с	т/г		См/ПДК	Xm	Um	См/ПДК	Xm	Um
0402	Бутан (Метилэтилметан)	0,0002500	0,0078000	1	0,0000001	163,69	0,72	0,0000001	245,81	1,56
0403	Гексан (н-Гексан; дипропил; Нехане)	0,0000700	0,0022000	1	0,0000001	163,69	0,72	0,0000001	245,81	1,56
0405	Пентан	0,0002200	0,0067000	1	0,0000002	163,69	0,72	0,0000001	245,81	1,56
0410	Метан	0,1030000	3,1739000	1	0,0002050	163,69	0,72	0,0001027	245,81	1,56
0417	Этан (Диметил, метилметан)	0,0067000	0,2073000	1	0,0000133	163,69	0,72	0,0000067	245,81	1,56
1078	Гликоль	0,0272000	0,8399000	1	0,0027073	163,69	0,72	0,0013559	245,81	1,56
2735	Масло минеральное нефтяное	0,0900000	2,7754000	1	0,1791576	163,69	0,72	0,0897284	245,81	1,56
0034	% 1 1 Свеча рассеивания маслблока ДКС	39	0,25	0,00	0,04	50,00	1	4409346,70		0,00
								954387,60		

Код в-ва	Наименование вещества	Выброс		F	Лето			Зима		
		г/с	т/г		См/ПДК	Xm	Um	См/ПДК	Xm	Um
2735	Масло минеральное нефтяное	0,0222000	0,6867000	1	0,0000000	0,00	0,00	0,0733634	96,81	0,50
0035	% 1 1 Свеча рассеивания маслблока ДКС	39	0,25	0,00	0,04	50,00	1	4409322,70		0,00
								954389,60		

Код в-ва	Наименование вещества	Выброс		F	Лето			Зима		
		г/с	т/г		См/ПДК	Xm	Um	См/ПДК	Xm	Um
2735	Масло минеральное нефтяное	0,0222000	0,6867000	1	0,0000000	0,00	0,00	0,0733634	96,81	0,50
0036	% 1 1 Свеча рассеивания маслблока ДКС	39	0,25	0,00	0,04	50,00	1	4409297,70		0,00
								954391,60		

Код в-	Наименование вещества	Выброс		F	Лето			Зима		
		г/с	т/г		См/ПДК	Xm	Um	См/ПДК	Xm	Um
Изм.	К.уч.	Лист	№ док	Подп.	Дата	СТГ.10569-867-10/22-ОВОС3.ТЧ				
Лист										
22										

ва				г/с	т/г											
2735				0,0222000	0,6867000	1	0,0000000	0,00	0,00	0,0733634	96,81	0,50				
0037	%	1	1	Свеча рассеивания маслблока ДКС	39	0,25	0,00	0,04	50,00	1	4409270,70		0,00			
											954392,60					
Код в-ва	Наименование вещества			Выброс		F	Лето			Зима						
				г/с	т/г		См/ПДК	Xm	Um		См/ПДК	Xm	Um			
2735				0,0222000	0,6867000	1	0,0000000	0,00	0,00	0,0733634	96,81	0,50				
0038	%	1	1	Свеча рассеивания маслблока ДКС	39	0,10	0,00	0,27	50,00	1	4409354,70		0,00			
											954387,60					
Код в-ва	Наименование вещества			Выброс		F	Лето			Зима						
				г/с	т/г		См/ПДК	Xm	Um		См/ПДК	Xm	Um			
2735				0,0222000	0,6867000	1	0,0000000	0,00	0,00	0,0731733	96,94	0,50				
0039	%	1	1	Свеча рассеивания маслблока ДКС	39	0,10	0,00	0,27	50,00	1	4409338,70		0,00			
											954388,60					
Код в-ва	Наименование вещества			Выброс		F	Лето			Зима						
				г/с	т/г		См/ПДК	Xm	Um		См/ПДК	Xm	Um			
2735				0,0222000	0,6867000	1	0,0000000	0,00	0,00	0,0731733	96,94	0,50				
0040	%	1	1	Свеча рассеивания маслблока ДКС	39	0,10	0,00	0,27	50,00	1	4409333,70		0,00			
											954388,60					
Код в-ва	Наименование вещества			Выброс		F	Лето			Зима						
				г/с	т/г		См/ПДК	Xm	Um		См/ПДК	Xm	Um			
2735				0,0222000	0,6867000	1	0,0000000	0,00	0,00	0,0731733	96,94	0,50				
0041	%	1	1	Свеча рассеивания маслблока ДКС	39	0,10	0,00	0,27	50,00	1	4409315,70		0,00			
											954390,60					
Код в-ва	Наименование вещества			Выброс		F	Лето			Зима						
				г/с	т/г		См/ПДК	Xm	Um		См/ПДК	Xm	Um			
2735				0,0222000	0,6867000	1	0,0000000	0,00	0,00	0,0731733	96,94	0,50				
0046	%	1	1	Вент. труба пункта отключения ПОЗиС-3, ПС-1	15	0,60	1,60	5,66	18,00	1	4408912,70		0,00			
											955054,60					
Код в-ва	Наименование вещества			Выброс		F	Лето			Зима						
				г/с	т/г		См/ПДК	Xm	Um		См/ПДК	Xm	Um			
0402				Бутан (Метилэтилметан)	0,0039000	0,1192000	1	0,0000063	85,50	0,50	0,0000051	106,17	1,05			
0403				Гексан (н-Гексан; дипропил; Нехапe)	0,0015000	0,0478000	1	0,0000081	85,50	0,50	0,0000066	106,17	1,05			
0405				Пентан	0,0019000	0,0583000	1	0,0000062	85,50	0,50	0,0000050	106,17	1,05			
0410				Метан	0,0271000	0,8380000	1	0,0001758	85,50	0,50	0,0001425	106,17	1,05			
0417				Этан (Диметил, метилметан)	0,0056000	0,1718000	1	0,0000363	85,50	0,50	0,0000294	106,17	1,05			
0047	%	1	1	Вент. труба пункта замера ПО-ЗиС-3, ПС-1	15	0,60	0,67	2,37	18,00	1	4408910,70		0,00			
											955036,60					
Код в-ва	Наименование вещества			Выброс		F	Лето			Зима						
				г/с	т/г		См/ПДК	Xm	Um		См/ПДК	Xm	Um			
0402				Бутан (Метилэтилметан)	0,0018000	0,0547000	1	0,0000029	85,50	0,50	0,0000049	70,14	0,79			
0403				Гексан (н-Гексан; дипропил; Нехапe)	0,0007100	0,0219000	1	0,0000038	85,50	0,50	0,0000064	70,14	0,79			
0405				Пентан	0,0008600	0,0267000	1	0,0000028	85,50	0,50	0,0000047	70,14	0,79			
0410				Метан	0,0124000	0,3846000	1	0,0000804	85,50	0,50	0,0001351	70,14	0,79			
0417				Этан (Диметил, метилметан)	0,0025000	0,0789000	1	0,0000162	85,50	0,50	0,0000272	70,14	0,79			
1078				Гликоль	0,0003900	0,0122000	1	0,0001265	85,50	0,50	0,0002124	70,14	0,79			
0048	%	1	1	Факел общеавтомобильной	189	20,60	8,46	0,03	1101,00	1	4409072,70		0,00			
											955225,60					
Код в-ва	Наименование вещества			Выброс		F	Лето			Зима						
				г/с	т/г		См/ПДК	Xm	Um		См/ПДК	Xm	Um			
0301				Азота диоксид (Двуокись азота; пероксид азота)	1,3504000	41,7353000	1	0,0026912	2039,03	2,37	0,0026549	2052,93	2,40			
0304				Азот (II) оксид (Азот монооксид)	0,2194000	6,7820000	1	0,0002186	2039,03	2,37	0,0002157	2052,93	2,40			

Взам. инв. №

Подпись и дата

Инв. № подл.

СТГ.10569-867-10/22-ОВОС3.ТЧ

Лист

23

0330	Сера диоксид	0,0751000	2,3210000	1	0,0000599	2039,03	2,37	0,0000591	2052,93	2,40
0337	Углерода оксид (Углерод окись; углерод моно-окись; угарный газ)	11,2531000	347,7942000	1	0,0008971	2039,03	2,37	0,0008850	2052,93	2,40
0402	Бутан (Метилэтилметан)	0,0284000	0,8769000	1	0,0000001	2039,03	2,37	0,0000001	2052,93	2,40
0403	Гексан (н-Гексан; дипропил; Нехане)	0,0112000	0,3468000	1	0,0000001	2039,03	2,37	0,0000001	2052,93	2,40
0405	Пентан	0,0196000	0,6048000	1	0,0000001	2039,03	2,37	0,0000001	2052,93	2,40
0410	Метан	0,2286000	7,0638000	1	0,0000018	2039,03	2,37	0,0000018	2052,93	2,40
0417	Этан (Диметил, метилметан)	0,0411000	1,2690000	1	0,0000003	2039,03	2,37	0,0000003	2052,93	2,40
0703	Бенз/а/пирен	1,1000000	0,0000004	1	0,0000000	2039,03	2,37	0,0000000	2052,93	2,40

0049	%	1	1	Дым. труба нагрев. газа рег. Н-101 ТУ-4	31	1,80	4,43	1,74	300,00	1	4409364,70		0,00
											954507,60		

Код в-ва	Наименование вещества	Выброс		F	Лето			Зима		
		г/с	т/г		См/ПДК	Xm	Um	См/ПДК	Xm	Um
0301	Азота диоксид (Двуокись азота; пероксид азота)	0,3379000	10,4519000	1	0,0422707	347,63	2,25	0,0404905	355,24	2,37
0304	Азот (II) оксид (Азот монооксид)	0,0549000	1,6984000	1	0,0034339	347,63	2,25	0,0032893	355,24	2,37
0330	Сера диоксид	0,0030000	0,0935000	1	0,0001501	347,63	2,25	0,0001438	355,24	2,37
0337	Углерода оксид (Углерод окись; углерод моно-окись; угарный газ)	0,2342000	7,2450000	1	0,0011719	347,63	2,25	0,0011226	355,24	2,37
0410	Метан	0,0234000	0,7245000	1	0,0000117	347,63	2,25	0,0000112	355,24	2,37

0050	%	1	1	Дымов. труба нагревателя масла Н-102 ТУ-4	31	1,90	6,28	2,21	300,00	1	4409365,70		0,00
											954518,60		

Код в-ва	Наименование вещества	Выброс		F	Лето			Зима		
		г/с	т/г		См/ПДК	Xm	Um	См/ПДК	Xm	Um
0301	Азота диоксид (Двуокись азота; пероксид азота)	0,4787000	14,8069000	1	0,0518023	373,58	2,54	0,0496863	381,51	2,67
0304	Азот (II) оксид (Азот монооксид)	0,0778000	2,4061000	1	0,0042095	373,58	2,54	0,0040376	381,51	2,67
0330	Сера диоксид	0,0043000	0,0043000	1	0,0001861	373,58	2,54	0,0001785	381,51	2,67
0337	Углерода оксид (Углерод окись; углерод моно-окись; угарный газ)	0,3318000	10,2638000	1	0,0014362	373,58	2,54	0,0013776	381,51	2,67
0410	Метан	0,0332000	1,0264000	1	0,0000144	373,58	2,54	0,0000138	381,51	2,67

0051	%	1	1	Дым. труба нагревателя гликоля Н-106 ТУ-4	29	1,00	2,22	2,83	300,00	1	4409363,70		0,00
											954497,60		

Код в-ва	Наименование вещества	Выброс		F	Лето			Зима		
		г/с	т/г		См/ПДК	Xm	Um	См/ПДК	Xm	Um
0301	Азота диоксид (Двуокись азота; пероксид азота)	0,1690000	5,2260000	1	0,0301858	281,60	1,80	0,0285104	294,91	1,89
0304	Азот (II) оксид (Азот монооксид)	0,0275000	0,8492000	1	0,0024559	281,60	1,80	0,0023196	294,91	1,89
0330	Сера диоксид	0,0015000	0,0468000	1	0,0001072	281,60	1,80	0,0001012	294,91	1,89
0337	Углерода оксид (Углерод окись; углерод моно-окись; угарный газ)	0,1171000	3,6225000	1	0,0008366	281,60	1,80	0,0007902	294,91	1,89
0410	Метан	0,0117000	0,3623000	1	0,0000084	281,60	1,80	0,0000079	294,91	1,89

0052	%	1	1	Дым. труба нагревателя воды Н-125 ТУ-4	17,9	0,28	0,34	5,52	300,00	1	4409187,70		0,00
											954529,60		

Код в-ва	Наименование вещества	Выброс		F	Лето			Зима		
		г/с	т/г		См/ПДК	Xm	Um	См/ПДК	Xm	Um
0301	Азота диоксид (Двуокись азота; пероксид азота)	0,0261000	0,0261000	1	0,0293217	112,96	1,13	0,0271595	118,12	1,19
0304	Азот (II) оксид (Азот монооксид)	0,0042000	0,0991000	1	0,0023592	112,96	1,13	0,0021853	118,12	1,19
0330	Сера диоксид	0,0002300	0,0055000	1	0,0001034	112,96	1,13	0,0000957	118,12	1,19
0337	Углерода оксид (Углерод окись; углерод моно-окись; угарный газ)	0,0181000	0,4226000	1	0,0008134	112,96	1,13	0,0007534	118,12	1,19
0410	Метан	0,0018000	0,0423000	1	0,0000081	112,96	1,13	0,0000075	118,12	1,19

0053	%	1	1	Свеча рассеивания здания КС-1 ТУ-4	15	0,27	0,00	0,01	20,00	1	4409290,70		0,00
											954610,60		

Код в-ва	Наименование вещества	Выброс		F	Лето			Зима		
		г/с	т/г		См/ПДК	Xm	Um	См/ПДК	Xm	Um

Взам. инв. №

Подпись и дата

Инв. № подл.

Изм.	К.уч.	Лист	№ док	Подп.	Дата

СТГ.10569-867-10/22-ОВОС3.ТЧ

Лист

24

0402	Бутан (Метилэтилметан)	0,0167000	0,5159000	1	0,0000271	85,50	0,50	0,0001283	37,22	0,50
0403	Гексан (н-Гексан; дипропил; Нехане)	0,0067000	0,2062000	1	0,0000362	85,50	0,50	0,0001716	37,22	0,50
0405	Пентан	0,0082000	0,2538000	1	0,0000266	85,50	0,50	0,0001260	37,22	0,50
0410	Метан	0,1724000	5,3323000	1	0,0011185	85,50	0,50	0,0052990	37,22	0,50
0417	Этан (Диметил, метилметан)	0,0275000	0,8510000	1	0,0001784	85,50	0,50	0,0008453	37,22	0,50
1078	Гликоль	0,0009500	0,0294000	1	0,0003082	85,50	0,50	0,0014600	37,22	0,50
2735	Масло минеральное нефтяное	0,0032000	0,0994000	1	0,0207606	85,50	0,50	0,0983574	37,22	0,50

0054	%	1	1	Свеча рассеивания здания КС-1 ТУ-4	15	0,27	0,00	0,01	20,00	1	4409299,70		0,00
											954609,60		

Код в-ва	Наименование вещества	Выброс			F	Лето			Зима		
		г/с	т/г			См/ПДК	Xм	Um	См/ПДК	Xм	Um
0402	Бутан (Метилэтилметан)	0,0167000	0,5159000	1	0,0000271	85,50	0,50	0,0001283	37,22	0,50	
0403	Гексан (н-Гексан; дипропил; Нехане)	0,0067000	0,2062000	1	0,0000362	85,50	0,50	0,0001716	37,22	0,50	
0405	Пентан	0,0082000	0,2538000	1	0,0000266	85,50	0,50	0,0001260	37,22	0,50	
0410	Метан	0,1724000	5,3323000	1	0,0011185	85,50	0,50	0,0052990	37,22	0,50	
0417	Этан (Диметил, метилметан)	0,0275000	0,8510000	1	0,0001784	85,50	0,50	0,0008453	37,22	0,50	
1078	Гликоль	0,0009500	0,0294000	1	0,0003082	85,50	0,50	0,0014600	37,22	0,50	
2735	Масло минеральное нефтяное	0,0032000	0,0994000	1	0,0207606	85,50	0,50	0,0983574	37,22	0,50	

0055	%	1	1	Свеча рассеивания дегазатора КС-1 ТУ-4	15	0,06	0,00	0,82	50,00	1	4409313,70		0,00
											954608,60		

Код в-ва	Наименование вещества	Выброс			F	Лето			Зима		
		г/с	т/г			См/ПДК	Xм	Um	См/ПДК	Xм	Um
2735	Масло минеральное нефтяное	0,0222000	0,6867000	1	0,6695558	37,59	0,50	0,6695558	37,59	0,50	

0056	%	1	1	Свеча рассеивания дегазатора КС-1 ТУ-4	15	0,06	0,00	0,82	50,00	1	4409324,70		0,00
											954608,60		

Код в-ва	Наименование вещества	Выброс			F	Лето			Зима		
		г/с	т/г			См/ПДК	Xм	Um	См/ПДК	Xм	Um
2735	Масло минеральное нефтяное	0,0222000	0,6867000	1	0,6695558	37,59	0,50	0,6695558	37,59	0,50	

0057	%	1	1	Свеча рассеивания здания КС-2 ТУ-4	15	0,27	0,03	0,44	50,00	1	4409241,70		0,00
											954610,60		

Код в-ва	Наименование вещества	Выброс			F	Лето			Зима		
		г/с	т/г			См/ПДК	Xм	Um	См/ПДК	Xм	Um
0402	Бутан (Метилэтилметан)	0,0012000	0,0384000	1	0,0000088	38,22	0,50	0,0000088	38,22	0,50	
0403	Гексан (н-Гексан; дипропил; Нехане)	0,0000014	0,0000440	1	0,0000000	38,22	0,50	0,0000000	38,22	0,50	
0405	Пентан	0,0000093	0,0002900	1	0,0000001	38,22	0,50	0,0000001	38,22	0,50	
0410	Метан	0,0000520	0,0016000	1	0,0000015	38,22	0,50	0,0000015	38,22	0,50	
0417	Этан (Диметил, метилметан)	0,0493000	1,5246000	1	0,0014392	38,22	0,50	0,0014392	38,22	0,50	
1078	Гликоль	0,0008800	0,0271000	1	0,0012845	38,22	0,50	0,0012845	38,22	0,50	
2735	Масло минеральное нефтяное	0,0064000	0,1966000	1	0,1868336	38,22	0,50	0,1868336	38,22	0,50	

0058	%	1	1	Свеча рассеивания дегазатора КС-2 ТУ-4	15	0,06	0,00	0,00	50,00	1	4409241,70		0,00
											954606,60		

Код в-ва	Наименование вещества	Выброс			F	Лето			Зима		
		г/с	т/г			См/ПДК	Xм	Um	См/ПДК	Xм	Um
2735	Масло минеральное нефтяное	0,0222000	0,6867000	1	0,6830985	37,20	0,50	0,6830985	37,20	0,50	

0060	%	1	1	Факел ТУ-4	197,1	25,70	223,82	0,43	1101,00	1	4409096,70		0,00
											953861,60		

Код в-ва	Наименование вещества	Выброс			F	Лето			Зима		
		г/с	т/г			См/ПДК	Xм	Um	См/ПДК	Xм	Um
0301	Азота диоксид (Двуокись азота; пероксид азота)	0,4027000	12,4474000	1	0,0002422	3687,30	6,96	0,0002390	3711,86	7,06	
0304	Азот (II) оксид (Азот монооксид)	0,0654000	2,0227000	1	0,0000197	3687,30	6,96	0,0000194	3711,86	7,06	
0328	Углерод (Пигмент черный)	7,5514000	233,3882000	3	0,0181673	1843,65	6,96	0,0179276	1855,93	7,06	

Взам. инв. №

Подпись и дата

Инв. № подл.

Изм. К.уч. Лист № док. Подп. Дата

0330	Сера диоксид	0,0336000	1,0383000	1	0,0000081	3687,30	6,96	0,0000080	3711,86	7,06
0337	Углерода оксид (Углерод окись; углерод моно-окись; угарный газ)	62,9286000	1944,9017000	1	0,0015140	3687,30	6,96	0,0014940	3711,86	7,06
0402	Бутан (Метилэтилметан)	0,7404000	22,8832000	1	0,0000004	3687,30	6,96	0,0000004	3711,86	7,06
0403	Гексан (н-Гексан; дипропил; Нехане)	0,2928000	9,0502000	1	0,0000006	3687,30	6,96	0,0000006	3711,86	7,06
0405	Пентан	0,5107000	15,7843000	1	0,0000006	3687,30	6,96	0,0000006	3711,86	7,06
0410	Метан	5,9644000	184,3400000	1	0,0000143	3687,30	6,96	0,0000142	3711,86	7,06
0417	Этан (Диметил, метилметан)	1,0715000	33,1172000	1	0,0000026	3687,30	6,96	0,0000025	3711,86	7,06
0703	Бенз/а/пирен	2,0000000	0,0000006	1	0,0000000	3687,30	6,96	0,0000000	3711,86	7,06

0061	%	1	1	Вент. труба насосной ТП-1	13	0,80	4,73	9,41	18,00	1	4409333,70		0,00
											955718,60		

Код в-ва	Наименование вещества	Выброс		F	Лето			Зима		
		г/с	т/г		См/ПДК	Xm	Um	См/ПДК	Xm	Um
0402	Бутан (Метилэтилметан)	0,0376000	1,1629000	1	0,0000475	111,57	0,75	0,0000244	164,27	1,58
0403	Гексан (н-Гексан; дипропил; Нехане)	0,0376000	1,1629000	1	0,0001585	111,57	0,75	0,0000813	164,27	1,58
0405	Пентан	0,0411000	1,2723000	1	0,0001039	111,57	0,75	0,0000533	164,27	1,58
0410	Метан	0,0001300	0,0039000	1	0,0000007	111,57	0,75	0,0000003	164,27	1,58
0417	Этан (Диметил, метилметан)	0,0272000	0,8400000	1	0,0001376	111,57	0,75	0,0000706	164,27	1,58
2735	Масло минеральное нефтяное	0,0136000	0,4200000	1	0,0687798	111,57	0,75	0,0352955	164,27	1,58

0062	%	1	1	Свеча рассеивания ТП-1	30	0,30	0,00	0,00	20,00	1	4409426,70		0,00
											955833,60		

Код в-ва	Наименование вещества	Выброс		F	Лето			Зима		
		г/с	т/г		См/ПДК	Xm	Um	См/ПДК	Xm	Um
0402	Бутан (Метилэтилметан)	0,0266000	0,8236000	1	0,0000086	171,00	0,50	0,0000406	74,40	0,50
0403	Гексан (н-Гексан; дипропил; Нехане)	0,0997000	3,0850000	1	0,0001070	171,00	0,50	0,0005073	74,40	0,50
0405	Пентан	0,0936000	2,8954000	1	0,0000602	171,00	0,50	0,0002857	74,40	0,50
0417	Этан (Диметил, метилметан)	0,0000770	0,0024000	1	0,0000001	171,00	0,50	0,0000005	74,40	0,50

0063	%	1	1	Вент. труба ЗОЗ ТП-1	13	0,80	1,00	1,99	18,00	1	4409335,70		0,00
											955750,60		

Код в-ва	Наименование вещества	Выброс		F	Лето			Зима		
		г/с	т/г		См/ПДК	Xm	Um	См/ПДК	Xm	Um
0402	Бутан (Метилэтилметан)	0,0022000	0,0668000	1	0,0000050	74,10	0,50	0,0000061	73,78	0,94
0403	Гексан (н-Гексан; дипропил; Нехане)	0,0073000	0,2251000	1	0,0000551	74,10	0,50	0,0000673	73,78	0,94
0405	Пентан	0,0068000	0,2117000	1	0,0000308	74,10	0,50	0,0000376	73,78	0,94
0410	Метан	0,0093000	0,2873000	1	0,0000843	74,10	0,50	0,0001028	73,78	0,94
0417	Этан (Диметил, метилметан)	0,0084000	0,2585000	1	0,0000761	74,10	0,50	0,0000929	73,78	0,94

0064	%	1	1	Свеча рассеивания аппаратного двора ТП-2	30	0,30	0,07	1,00	30,00	1	4409768,70		0,00
											956673,60		

Код в-ва	Наименование вещества	Выброс		F	Лето			Зима		
		г/с	т/г		См/ПДК	Xm	Um	См/ПДК	Xm	Um
0402	Бутан (Метилэтилметан)	0,1743000	3,0404000	1	0,0002492	76,92	0,50	0,0002492	76,92	0,50
0403	Гексан (н-Гексан; дипропил; Нехане)	0,0428000	0,7271000	1	0,0002040	76,92	0,50	0,0002040	76,92	0,50
0405	Пентан	0,0721000	1,2650000	1	0,0002062	76,92	0,50	0,0002062	76,92	0,50
0410	Метан	0,0008100	0,0136000	1	0,0000046	76,92	0,50	0,0000046	76,92	0,50
0415	Смесь предельных углеводородов C1H4-C5H12	0,0986000	0,8032000	1	0,0001410	76,92	0,50	0,0001410	76,92	0,50
0417	Этан (Диметил, метилметан)	0,0730000	2,0899000	1	0,0004175	76,92	0,50	0,0004175	76,92	0,50

0065	%	1	1	Вент. труба ЗОЗ ТП-2	13	0,80	0,92	1,83	18,00	1	4409770,70		0,00
											956631,60		

Код в-ва	Наименование вещества	Выброс		F	Лето			Зима		
		г/с	т/г		См/ПДК	Xm	Um	См/ПДК	Xm	Um

Взам. инв. №

Подпись и дата

Инв. № подл.

Лист

СТГ.10569-867-10/22-ОВОС3.ТЧ

26

Изм. К.уч. Лист № док. Подп. Дата

0402	Бутан (Метилэтилметан)	0,0093000	0,2879000	1	0,0000211	74,10	0,50	0,0000274	71,13	0,92
0403	Гексан (н-Гексан; дипропил; Нехане)	0,0022000	0,0673000	1	0,0000166	74,10	0,50	0,0000216	71,13	0,92
0405	Пентан	0,0039000	0,1209000	1	0,0000177	74,10	0,50	0,0000230	71,13	0,92
0410	Метан	0,0156000	0,4815000	1	0,0001413	74,10	0,50	0,0001840	71,13	0,92
0417	Этан (Диметил, метилметан)	0,0096000	0,2961000	1	0,0000870	74,10	0,50	0,0001132	71,13	0,92

0066	%	1	1	Вент. труба здания машзала ВКС	8	0,79	2,31	4,71	18,00	1	4408993,70		0,00
											954961,60		

Код в-ва	Наименование вещества	Выброс		F	Лето			Зима		
		г/с	т/г		См/ПДК	Xm	Um	См/ПДК	Xm	Um
2735	Масло минеральное нефтяное	0,0001460	0,0045300	1	0,0031770	55,18	0,60	0,0014765	88,89	1,46

0067	%	1	1	Дефлекторы машинного зала АКУ	7,5	2,21	3,36	0,87	18,00	1	4409090,70		0,00
											954973,60		

Код в-ва	Наименование вещества	Выброс		F	Лето			Зима		
		г/с	т/г		См/ПДК	Xm	Um	См/ПДК	Xm	Um
2732	Керосин (Керосин прямой перегонки; керосин дезодорированный)	0,0212000	0,0397000	1	0,0288814	42,75	0,50	0,0120978	78,94	1,69
2735	Масло минеральное нефтяное	0,0002930	0,0090500	1	0,0095799	42,75	0,50	0,0040128	78,94	1,69

0070	%	1	1	Вент. труба поста э/дуговой сварки металла в РЦ	3	0,50	17,11	87,15	18,00	1	4409346,70		0,00
											954957,60		

Код в-ва	Наименование вещества	Выброс		F	Лето			Зима		
		г/с	т/г		См/ПДК	Xm	Um	См/ПДК	Xm	Um
0123	диЖелезо триоксид (железа оксид) (в пересчете на железо)	0,0058000	0,0224000	3	0,0000000	104,29	41,54	0,0000000	104,29	41,54
0143	Марганец и его соединения (в пересчете на марганец (IV) оксид)	0,0004200	0,0016000	3	0,0212721	104,29	41,54	0,0212721	104,29	41,54
0301	Азота диоксид (Двуокись азота; пероксид азота)	0,0008400	0,0032000	1	0,0007091	208,58	41,54	0,0007091	208,58	41,54
0304	Азот (II) оксид (Азот монооксид)	0,0001400	0,0005300	1	0,0000591	208,58	41,54	0,0000591	208,58	41,54
0337	Углерода оксид (Углерод окись; углерод моно-окись; угарный газ)	0,0052000	0,0020000	1	0,0001756	208,58	41,54	0,0001756	208,58	41,54
0342	Гидрофторид (Водород фторид; фтороводород)	0,0003600	0,0014000	1	0,0030389	208,58	41,54	0,0030389	208,58	41,54
2908	Пыль неорганическая: 70-20% SiO2	0,0003900	0,0015000	3	0,0006584	104,29	41,54	0,0006584	104,29	41,54

0071	%	1	1	Вент. труба поста газовой резки металла в РЦ	3	0,50	17,01	86,63	18,00	1	4409288,70		0,00
											954962,60		

Код в-ва	Наименование вещества	Выброс		F	Лето			Зима		
		г/с	т/г		См/ПДК	Xm	Um	См/ПДК	Xm	Um
0123	диЖелезо триоксид (железа оксид) (в пересчете на железо)	0,0359000	0,1265000	3	0,0000000	103,98	41,30	0,0000000	103,98	41,30
0143	Марганец и его соединения (в пересчете на марганец (IV) оксид)	0,0005000	0,0019000	3	0,0254756	103,98	41,30	0,0254756	103,98	41,30
0301	Азота диоксид (Двуокись азота; пероксид азота)	0,0142000	0,0503000	1	0,0120585	207,96	41,30	0,0120585	207,96	41,30
0304	Азот (II) оксид (Азот монооксид)	0,0023000	0,0082000	1	0,0009766	207,96	41,30	0,0009766	207,96	41,30
0337	Углерода оксид (Углерод окись; углерод моно-окись; угарный газ)	0,0176000	0,0621000	1	0,0005978	207,96	41,30	0,0005978	207,96	41,30

0072	%	1	1	Вент. труба поста заливки подшипников РЦ	3	0,50	15,58	79,37	18,00	1	4409306,70		0,00
											954961,60		

Код в-ва	Наименование вещества	Выброс		F	Лето			Зима		
		г/с	т/г		См/ПДК	Xm	Um	См/ПДК	Xm	Um
0184	Свинец и его неорганические соединения (в пересчете на свинец)	0,0000078	0,0000009	3	0,0043378	99,53	37,83	0,0043378	99,53	37,83

0073	%	1	1	Вент. труба заточного станка РЦ	3	0,50	2,60	13,23	18,00	1	4409328,70		0,00
											954959,60		

Код в-ва	Наименование вещества	Выброс		F	Лето			Зима		
		г/с	т/г		См/ПДК	Xm	Um	См/ПДК	Xm	Um
0123	диЖелезо триоксид (железа оксид) (в пересчете на железо)	0,0024000	0,0067000	3	0,0000000	40,63	6,31	0,0000000	40,63	6,31
2930	Пыль абразивная	0,0016000	0,0045000	3	0,1334722	40,63	6,31	0,1334722	40,63	6,31

0074	%	1	1	Дым. труба №1 ЦТПС	42	3,20	9,44	1,17	190,00	1	4409460,70		0,00
------	---	---	---	--------------------	----	------	------	------	--------	---	------------	--	------

Взам. инв. №

Подпись и дата

Инв. № подл.

Лист

СТГ.10569-867-10/22-ОВОС3.ТЧ

27

										954937,60			
Код в-ва	Наименование вещества	Выброс		F	Лето			Зима					
		г/с	т/г		См/ПДК	Xm	Um	См/ПДК	Xm	Um			
0301	Азота диоксид (Двуокись азота; пероксид азота)	1,1018000	19,524500 0	1	0,0701298	463,42	2,21	0,0654213	479,88	2,39			
0304	Азот (II) оксид (Азот монооксид)	0,1790000	3,1727000	1	0,0056967	463,42	2,21	0,0053142	479,88	2,39			
0330	Сера диоксид	0,0090000	0,1714000	1	0,0002291	463,42	2,21	0,0002138	479,88	2,39			
0337	Углерода оксид (Углерод окись; углерод моно-окись; угарный газ)	1,7922000	34,171600 0	1	0,0045630	463,42	2,21	0,0042566	479,88	2,39			
0703	Бенз/а/пирен	0,0000003	0,0000067	1	0,0000000	463,42	2,21	0,0000000	479,88	2,39			
0075	%	1	1	Дым. труба №2 ЦТПС	25	1,02	3,55	4,35	190,00	1	4409453,70	954939,60	0,00

Код в-ва	Наименование вещества	Выброс		F	Лето			Зима		
		г/с	т/г		См/ПДК	Xm	Um	См/ПДК	Xm	Um
0301	Азота диоксид (Двуокись азота; пероксид азота)	0,5287000	7,2199000	1	0,1120166	267,74	1,87	0,1049046	285,42	2,11
0304	Азот (II) оксид (Азот монооксид)	0,0859000	1,1732000	1	0,0090999	267,74	1,87	0,0085221	285,42	2,11
0330	Сера диоксид	0,0034000	0,0548000	1	0,0002881	267,74	1,87	0,0002699	285,42	2,11
0337	Углерода оксид (Углерод окись; углерод моно-окись; угарный газ)	0,6744000	10,928000 0	1	0,0057155	267,74	1,87	0,0053526	285,42	2,11
0703	Бенз/а/пирен	0,0000002	0,0000028	1	0,0000000	267,74	1,87	0,0000000	285,42	2,11

0076	%	1	1	Дым. труба печи УНТ №1	15,4	1,42	3,32	2,10	300,00	1	4409147,70	954709,60	0,00
------	---	---	---	------------------------	------	------	------	------	--------	---	------------	-----------	------

Код в-ва	Наименование вещества	Выброс		F	Лето			Зима		
		г/с	т/г		См/ПДК	Xm	Um	См/ПДК	Xm	Um
0301	Азота диоксид (Двуокись азота; пероксид азота)	0,2535000	1,9162000	1	0,0000000	0,00	0,00	0,1235972	197,56	2,76
0304	Азот (II) оксид (Азот монооксид)	0,0412000	0,3114000	1	0,0000000	0,00	0,00	0,0100438	197,56	2,76
0330	Сера диоксид	0,0023000	0,0171000	1	0,0000000	0,00	0,00	0,0004486	197,56	2,76
0337	Углерода оксид (Углерод окись; углерод моно-окись; угарный газ)	0,1757000	1,3283000	1	0,0000000	0,00	0,00	0,0034266	197,56	2,76
0410	Метан	0,0176000	0,1328000	1	0,0000000	0,00	0,00	0,0000343	197,56	2,76

0077	%	1	1	Дым. труба печи УНТ №2	15,4	1,42	3,32	2,10	300,00	1	4409146,70	954702,60	0,00
------	---	---	---	------------------------	------	------	------	------	--------	---	------------	-----------	------

Код в-ва	Наименование вещества	Выброс		F	Лето			Зима		
		г/с	т/г		См/ПДК	Xm	Um	См/ПДК	Xm	Um
0301	Азота диоксид (Двуокись азота; пероксид азота)	0,2535000	1,9162000	1	0,0000000	0,00	0,00	0,1235972	197,56	2,76
0304	Азот (II) оксид (Азот монооксид)	0,0412000	0,3114000	1	0,0000000	0,00	0,00	0,0100438	197,56	2,76
0330	Сера диоксид	0,0023000	0,0171000	1	0,0000000	0,00	0,00	0,0004486	197,56	2,76
0337	Углерода оксид (Углерод окись; углерод моно-окись; угарный газ)	0,1757000	1,3283000	1	0,0000000	0,00	0,00	0,0034266	197,56	2,76
0410	Метан	0,0176000	0,1328000	1	0,0000000	0,00	0,00	0,0000343	197,56	2,76

0078	%	1	1	Венттруба свар. звена эл.-рем.мастерской	5	0,36	1,21	12,20	18,00	1	4409439,70	954733,60	0,00
------	---	---	---	--	---	------	------	-------	-------	---	------------	-----------	------

Код в-ва	Наименование вещества	Выброс		F	Лето			Зима		
		г/с	т/г		См/ПДК	Xm	Um	См/ПДК	Xm	Um
0123	диЖелезо триоксид (железа оксид) (в пересчете на железо)	0,0002700	0,0000480	3	0,0000000	32,10	1,13	0,0000000	35,07	1,38
0143	Марганец и его соединения (в пересчете на марганец (IV) оксид)	0,0000350	0,0000064	3	0,0126829	32,10	1,13	0,0103968	35,07	1,38

0079	%	1	1	Венттруба хроматографической лаборатории	13	0,20	0,35	11,14	18,00	1	4409515,70	954857,60	0,00
------	---	---	---	--	----	------	------	-------	-------	---	------------	-----------	------

Код в-ва	Наименование вещества	Выброс		F	Лето			Зима		
		г/с	т/г		См/ПДК	Xm	Um	См/ПДК	Xm	Um
0402	Бутан (Метилэтилметан)	0,0237000	0,0075000	1	0,0000537	74,10	0,50	0,0000820	61,21	0,66
0403	Гексан (н-Гексан; дипропил; Нехане)	0,0050000	0,0017000	1	0,0000377	74,10	0,50	0,0000577	61,21	0,66
0405	Пентан	0,0099000	0,0030000	1	0,0000448	74,10	0,50	0,0000685	61,21	0,66
0410	Метан	0,0020000	0,0001800	1	0,0000181	74,10	0,50	0,0000277	61,21	0,66

Взам. инв. №

Подпись и дата

Инв. № подл.

Изм.	К.уч.	Лист	№ док	Подп.	Дата
------	-------	------	-------	-------	------

СТГ.10569-867-10/22-ОВОС3.ГЧ

Лист

28

0417	Этан (Диметил, метилметан)			0,0542000	0,0183000	1	0,0004910	74,10	0,50	0,0007504	61,21	0,66
0080	%	1	1	Венттруба участка метрологического обеспечения	13	0,20	0,35	11,14	18,00	1	4409511,70	0,00
											954813,60	
Код в-ва	Наименование вещества			Выброс		F	Лето			Зима		
				г/с	т/г		См/ПДК	Xm	Um	См/ПДК	Xm	Um
0337	Углерода оксид (Углерод окись; углерод моноокись; угарный газ)			0,0000310	0,0000002	1	0,0000028	74,10	0,50	0,0000043	61,21	0,66
0410	Метан			0,0007900	0,0000051	1	0,0000072	74,10	0,50	0,0000109	61,21	0,66
0417	Этан (Диметил, метилметан)			0,0008400	0,0000054	1	0,0000076	74,10	0,50	0,0000116	61,21	0,66
0081	%	1	1	Венттруба лаборатории анализа бензина	13	0,20	0,35	11,14	18,00	1	4409512,70	0,00
											954824,60	
Код в-ва	Наименование вещества			Выброс		F	Лето			Зима		
				г/с	т/г		См/ПДК	Xm	Um	См/ПДК	Xm	Um
0402	Бутан (Метилэтилметан)			0,0000860	0,0001300	1	0,0000002	74,10	0,50	0,0000003	61,21	0,66
0403	Гексан (н-Гексан; дипропил; Нехане)			0,0003200	0,0005000	1	0,0000024	74,10	0,50	0,0000037	61,21	0,66
0405	Пентан			0,0003000	0,0004700	1	0,0000014	74,10	0,50	0,0000021	61,21	0,66
0417	Этан (Диметил, метилметан)			0,0000003	0,0000004	1	0,0000000	74,10	0,50	0,0000000	61,21	0,66
0082	%	1	1	Венттруба участка метрологического обеспечения	13	0,25	0,46	9,45	18,00	1	4409514,70	0,00
											954843,60	
Код в-ва	Наименование вещества			Выброс		F	Лето			Зима		
				г/с	т/г		См/ПДК	Xm	Um	См/ПДК	Xm	Um
0337	Углерода оксид (Углерод окись; углерод моноокись; угарный газ)			0,0000310	0,0000002	1	0,0000028	74,10	0,50	0,0000038	66,54	0,73
0410	Метан			0,0007900	0,0000051	1	0,0000072	74,10	0,50	0,0000097	66,54	0,73
0417	Этан (Диметил, метилметан)			0,0008400	0,0000054	1	0,0000076	74,10	0,50	0,0000103	66,54	0,73
0083	%	1	1	Венттруба секции регенерации этиленгликоля на МАУ-3	20	1,00	3,89	4,95	18,00	1	4408975,70	0,00
											954757,60	
Код в-ва	Наименование вещества			Выброс		F	Лето			Зима		
				г/с	т/г		См/ПДК	Xm	Um	См/ПДК	Xm	Um
1078	Гликоль			0,0169000	0,5112000	1	0,0028017	114,00	0,50	0,0016908	168,12	1,28
0084	%	1	1	Дыхательное отверстие рез-ра с метанолом V=50м3	2	0,06	0,00	0,54	10,00	1	4409340,70	0,00
											955892,60	
Код в-ва	Наименование вещества			Выброс		F	Лето			Зима		
				г/с	т/г		См/ПДК	Xm	Um	См/ПДК	Xm	Um
1052	Метанол			0,2225000	0,0110000	1	0,0000000	0,00	0,00	34,0432106	5,22	0,50
0088	%	1	1	Дых. отверстие резервуара с маслом V=40м3 на террит. АКУ	4,5	0,10	0,00	0,13	10,00	1	4409030,70	0,00
											954998,60	
Код в-ва	Наименование вещества			Выброс		F	Лето			Зима		
				г/с	т/г		См/ПДК	Xm	Um	См/ПДК	Xm	Um
2735	Масло минеральное нефтяное			0,0002600	0,0000230	1	0,0279971	25,65	0,50	0,1304066	11,27	0,50
0091	%	1	1	Дых. отверстие рез-ра с этиленгликолем V=50 м3	4,5	0,10	0,00	0,13	10,00	1	4408993,70	0,00
											954985,60	
Код в-ва	Наименование вещества			Выброс		F	Лето			Зима		
				г/с	т/г		См/ПДК	Xm	Um	См/ПДК	Xm	Um
1078	Гликоль			0,0008200	0,0084000	1	0,0044149	25,65	0,50	0,0205641	11,27	0,50
0093	%	1	1	Вент.труба насосной масел на территории АКУ	10	0,18	1,11	43,66	18,00	1	4409065,70	0,00
											954972,60	
Код в-ва	Наименование вещества			Выброс		F	Лето			Зима		
				г/с	т/г		См/ПДК	Xm	Um	См/ПДК	Xm	Um
2735	Масло минеральное нефтяное			0,0073000	0,0035000	1	0,0414249	116,47	1,02	0,0390449	118,00	1,06
0094	%	1	1	Вент.труба насосной этиленгликоля на терр-ии АКУ	9	0,18	0,28	10,92	18,00	1	4409113,70	0,00
											954960,60	
Код в-ва	Наименование вещества			Выброс		F	Лето			Зима		
				г/с	т/г		См/ПДК	Xm	Um	См/ПДК	Xm	Um

Взам. инв. №

Подпись и дата

Инв. № подл.

Лист

СТГ.10569-867-10/22-ОВОС3.ТЧ

29

1078	Гликоль				0,0364000	0,0215000	1	0,0388874	51,30	0,50	0,0491370	47,27	0,69
------	---------	--	--	--	-----------	-----------	---	-----------	-------	------	-----------	-------	------

0095	%	1	1	Венттруба рабочего амбара-приемника сточных вод	18,9	0,43	0,07	0,50	20,00	1	4409114,70		0,00
											954494,60		

Код в-ва	Наименование вещества	Выброс		F	Лето			Зима		
		г/с	т/г		См/ПДК	Xm	Um	См/ПДК	Xm	Um
0301	Азота диоксид (Двуокись азота; пероксид азота)	0,0000200	0,0006400	1	0,0000189	107,73	0,50	0,0000834	48,66	0,50
0303	Аммиак (Азота гидрид)	0,0001200	0,0039000	1	0,0001135	107,73	0,50	0,0005001	48,66	0,50
0304	Азот (II) оксид (Азот монооксид)	0,0000350	0,0011000	1	0,0000166	107,73	0,50	0,0000729	48,66	0,50
0333	Дигидросульфид (Водород сернистый, дигидросульфид, гидросульфид)	0,0002400	0,0077000	1	0,0056752	107,73	0,50	0,0250061	48,66	0,50
0410	Метан	0,0170000	0,5500000	1	0,0000643	107,73	0,50	0,0002834	48,66	0,50
0416	Смесь предельных углеводородов C6H14-C10H22	0,0008400	0,0260000	1	0,0000032	107,73	0,50	0,0000140	48,66	0,50
1071	Гидроксибензол (фенол)	0,0000130	0,0004100	1	0,0002459	107,73	0,50	0,0010836	48,66	0,50
1325	Формальдегид (Муравьиный альдегид, оксометан, метиленоксид)	0,0000180	0,0005600	1	0,0000681	107,73	0,50	0,0003001	48,66	0,50
1716	Одорант СПМ	0,0000190	0,0005900	1	0,0002995	107,73	0,50	0,0013198	48,66	0,50

0096	%	1	1	Венттруба резервного амбара-приемника сточных вод	2	0,35	0,05	0,50	20,00	1	4409125,70		0,00
											954480,60		

Код в-ва	Наименование вещества	Выброс		F	Лето			Зима		
		г/с	т/г		См/ПДК	Xm	Um	См/ПДК	Xm	Um
0301	Азота диоксид (Двуокись азота; пероксид азота)	0,0000200	0,0002600	1	0,0035717	11,40	0,50	0,0077810	7,83	0,65
0303	Аммиак (Азота гидрид)	0,0001200	0,0016000	1	0,0214299	11,40	0,50	0,0466862	7,83	0,65
0304	Азот (II) оксид (Азот монооксид)	0,0000350	0,0004500	1	0,0031252	11,40	0,50	0,0068084	7,83	0,65
0333	Дигидросульфид (Водород сернистый, дигидросульфид, гидросульфид)	0,0002400	0,0031000	1	1,0714960	11,40	0,50	2,3343122	7,83	0,65
0410	Метан	0,0170000	0,2300000	1	0,0121436	11,40	0,50	0,0264555	7,83	0,65
0416	Смесь предельных углеводородов C6H14-C10H22	0,0008400	0,0110000	1	0,0006000	11,40	0,50	0,0013072	7,83	0,65
1071	Гидроксибензол (фенол)	0,0000130	0,0001700	1	0,0464315	11,40	0,50	0,1011535	7,83	0,65
1325	Формальдегид (Муравьиный альдегид, оксометан, метиленоксид)	0,0000180	0,0002300	1	0,0128580	11,40	0,50	0,0280117	7,83	0,65
1716	Одорант СПМ	0,0000190	0,0002400	1	0,0565512	11,40	0,50	0,1231998	7,83	0,65

0097	%	1	1	Венттруба сварочного поста на станции обезжелезивания воды	6	0,30	0,67	9,44	18,00	1	4409431,70		0,00
											955005,60		

Код в-ва	Наименование вещества	Выброс		F	Лето			Зима		
		г/с	т/г		См/ПДК	Xm	Um	См/ПДК	Xm	Um
0123	диЖелезо триоксид (железа оксид) (в пересчете на железо)	0,0006700	0,0001200	3	0,0000000	20,98	0,61	0,0000000	27,57	1,06
0143	Марганец и его соединения (в пересчете на марганец (IV) оксид)	0,0000880	0,0000150	3	0,0551000	20,98	0,61	0,0359884	27,57	1,06

0098	%	1	1	Венттруба резервуара со стоками КНС №2	4,5	0,22	0,02	0,50	25,00	1	4409355,70		0,00
											954658,60		

Код в-ва	Наименование вещества	Выброс		F	Лето			Зима		
		г/с	т/г		См/ПДК	Xm	Um	См/ПДК	Xm	Um
0301	Азота диоксид (Двуокись азота; пероксид азота)	0,0000008	0,0000240	1	0,0000817	12,08	0,50	0,0000817	12,08	0,50
0303	Аммиак (Азота гидрид)	0,0000046	0,0001400	1	0,0005010	12,08	0,50	0,0005010	12,08	0,50
0304	Азот (II) оксид (Азот монооксид)	0,0000013	0,0000410	1	0,0000708	12,08	0,50	0,0000708	12,08	0,50
0333	Дигидросульфид (Водород сернистый, дигидросульфид, гидросульфид)	0,0000090	0,0002800	1	0,0245032	12,08	0,50	0,0245032	12,08	0,50
0410	Метан	0,0006500	0,0200000	1	0,0002831	12,08	0,50	0,0002831	12,08	0,50
0416	Смесь предельных углеводородов C6H14-C10H22	0,0000310	0,0009800	1	0,0000135	12,08	0,50	0,0000135	12,08	0,50
1071	Гидроксибензол (фенол)	0,0000005	0,0000150	1	0,0010455	12,08	0,50	0,0010455	12,08	0,50
1325	Формальдегид (Муравьиный альдегид, оксометан, метиленоксид)	0,0000007	0,0000210	1	0,0002875	12,08	0,50	0,0002875	12,08	0,50
1716	Одорант СПМ	0,0000006	0,0000200	1	0,0011616	12,08	0,50	0,0011616	12,08	0,50

0099	%	1	1	Венттруба рез-ра со стоками КНС №3	19	0,43	0,07	0,50	20,00	1	4409124,70		0,00
											954523,60		

Взам. инв. №

Подпись и дата

Инв. № подл.

Изм.	К.уч.	Лист	№ док	Подп.	Дата
------	-------	------	-------	-------	------

СТГ.10569-867-10/22-ОВОС3.ТЧ

Лист

30

Код в-ва	Наименование вещества	Выброс		F	Лето			Зима					
		г/с	т/г		См/ПДК	Xm	Um	См/ПДК	Xm	Um			
0301	Азота диоксид (Двуокись азота; пероксид азота)	0,0000170	0,0005300	1	0,0000159	108,30	0,50	0,0000700	48,90	0,50			
0303	Аммиак (Азота гидрид)	0,0001000	0,0032000	1	0,0000934	108,30	0,50	0,0004118	48,90	0,50			
0304	Азот (II) оксид (Азот монооксид)	0,0000290	0,0009000	1	0,0000135	108,30	0,50	0,0000597	48,90	0,50			
0333	Дигидросульфид (Водород сернистый, дигидросульфид, гидросульфид)	0,0002000	0,0063000	1	0,0046715	108,30	0,50	0,0205915	48,90	0,50			
0410	Метан	0,0140000	0,4500000	1	0,0000523	108,30	0,50	0,0002306	48,90	0,50			
0416	Смесь предельных углеводородов C6H14-C14H30	0,0006900	0,0220000	1	0,0000026	108,30	0,50	0,0000114	48,90	0,50			
1071	Гидроксibenзол (фенол)	0,0000110	0,0003300	1	0,0002055	108,30	0,50	0,0009060	48,90	0,50			
1325	Формальдегид (Муравьиный альдегид, оксометан, метиленоксид)	0,0000150	0,0004600	1	0,0000561	108,30	0,50	0,0002471	48,90	0,50			
1716	Одорант СГМ	0,0000150	0,0004800	1	0,0002336	108,30	0,50	0,0010296	48,90	0,50			
0100	%	1	1	Продувочная свеча ГРУ-1	10,5	0,02	0,01	17,83	20,00	1	4409411,70		0,00
											954916,60		

Код в-ва	Наименование вещества	Выброс		F	Лето			Зима					
		г/с	т/г		См/ПДК	Xm	Um	См/ПДК	Xm	Um			
0402	Бутан (Метилэтилметан)	0,0176000	0,0000320	1	0,0000656	59,85	0,50	0,0002495	29,03	0,50			
0403	Гексан (н-Гексан; дипропил; Нехане)	0,0082000	0,0000150	1	0,0001019	59,85	0,50	0,0003875	29,03	0,50			
0405	Пентан	0,0134000	0,0000240	1	0,0000999	59,85	0,50	0,0003800	29,03	0,50			
0410	Метан	4,0689000	0,0074000	1	0,0606743	59,85	0,50	0,2307593	29,03	0,50			
0417	Этан (Диметил, метилметан)	0,2116000	0,0003800	1	0,0031553	59,85	0,50	0,0120005	29,03	0,50			
0101	%	1	1	Продувочная свеча ГРУ-1	10,5	0,02	0,01	17,83	20,00	1	4409411,70		0,00
											954921,60		

Код в-ва	Наименование вещества	Выброс		F	Лето			Зима					
		г/с	т/г		См/ПДК	Xm	Um	См/ПДК	Xm	Um			
0402	Бутан (Метилэтилметан)	0,0176000	0,0000320	1	0,0000656	59,85	0,50	0,0002495	29,03	0,50			
0403	Гексан (н-Гексан; дипропил; Нехане)	0,0082000	0,0000150	1	0,0001019	59,85	0,50	0,0003875	29,03	0,50			
0405	Пентан	0,0134000	0,0000240	1	0,0000999	59,85	0,50	0,0003800	29,03	0,50			
0410	Метан	4,0689000	0,0074000	1	0,0606743	59,85	0,50	0,2307593	29,03	0,50			
0417	Этан (Диметил, метилметан)	0,2116000	0,0003800	1	0,0031553	59,85	0,50	0,0120005	29,03	0,50			
0102	%	1	1	Продувочная свеча ГРУ-1	10,5	0,06	0,01	2,19	20,00	1	4409411,70		0,00
											954927,60		

Код в-ва	Наименование вещества	Выброс		F	Лето			Зима					
		г/с	т/г		См/ПДК	Xm	Um	См/ПДК	Xm	Um			
0402	Бутан (Метилэтилметан)	0,0176000	0,0000320	1	0,0000656	59,85	0,50	0,0002878	27,09	0,50			
0403	Гексан (н-Гексан; дипропил; Нехане)	0,0082000	0,0000150	1	0,0001019	59,85	0,50	0,0004470	27,09	0,50			
0405	Пентан	0,0134000	0,0000240	1	0,0000999	59,85	0,50	0,0004383	27,09	0,50			
0410	Метан	4,0689000	0,0074000	1	0,0606743	59,85	0,50	0,2661887	27,09	0,50			
0417	Этан (Диметил, метилметан)	0,2116000	0,0003800	1	0,0031553	59,85	0,50	0,0138429	27,09	0,50			
0103	%	1	1	Продувочная свеча ГРУ-2	10,5	0,02	0,01	17,83	20,00	1	4409412,70		0,00
											954932,60		

Код в-ва	Наименование вещества	Выброс		F	Лето			Зима					
		г/с	т/г		См/ПДК	Xm	Um	См/ПДК	Xm	Um			
0402	Бутан (Метилэтилметан)	0,0176000	0,0000320	1	0,0000656	59,85	0,50	0,0002495	29,03	0,50			
0403	Гексан (н-Гексан; дипропил; Нехане)	0,0082000	0,0000150	1	0,0001019	59,85	0,50	0,0003875	29,03	0,50			
0405	Пентан	0,0134000	0,0000240	1	0,0000999	59,85	0,50	0,0003800	29,03	0,50			
0410	Метан	4,0689000	0,0074000	1	0,0606743	59,85	0,50	0,2307593	29,03	0,50			
0417	Этан (Диметил, метилметан)	0,2116000	0,0003800	1	0,0031553	59,85	0,50	0,0120005	29,03	0,50			
0104	%	1	1	Продувочная свеча ГРУ-2	10,5	0,06	0,01	2,19	20,00	1	4409412,70		0,00
											954938,60		

Код в-ва	Наименование вещества	Выброс		F	Лето			Зима					
		г/с	т/г		См/ПДК	Xm	Um	См/ПДК	Xm	Um			

Взам. инв. №

Подпись и дата

Инв. № подл.

Изм. К.уч. Лист № док. Подп. Дата

0402	Бутан (Метилэтилметан)	0,0176000	0,0000320	1	0,0000656	59,85	0,50	0,0002878	27,09	0,50			
0403	Гексан (н-Гексан; дипропил; Нехане)	0,0082000	0,0000150	1	0,0001019	59,85	0,50	0,0004470	27,09	0,50			
0405	Пентан	0,0134000	0,0000240	1	0,0000999	59,85	0,50	0,0004383	27,09	0,50			
0410	Метан	4,0689000	0,0074000	1	0,0606743	59,85	0,50	0,2661887	27,09	0,50			
0417	Этан (Диметил, метилметан)	0,2116000	0,0003800	1	0,0031553	59,85	0,50	0,0138429	27,09	0,50			
0105	%	1	1	Продувочная свеча котельной	10,5	0,02	0,01	20,05	20,00	1	4409426,70	954916,60	0,00

Код в-ва	Наименование вещества	Выброс			F	Лето			Зима		
		г/с	т/г			См/ПДК	Xm	Um	См/ПДК	Xm	Um
0402	Бутан (Метилэтилметан)	0,0198000	0,0000710	1	0,0000738	59,85	0,50	0,0002734	29,40	0,50	
0403	Гексан (н-Гексан; дипропил; Нехане)	0,0092000	0,0000330	1	0,0001143	59,85	0,50	0,0004234	29,40	0,50	
0405	Пентан	0,0150000	0,0000540	1	0,0001118	59,85	0,50	0,0004142	29,40	0,50	
0410	Метан	4,5776000	0,0165000	1	0,0682599	59,85	0,50	0,2528066	29,40	0,50	
0417	Этан (Диметил, метилметан)	0,2381000	0,0008600	1	0,0035505	59,85	0,50	0,0131495	29,40	0,50	

0106	%	1	1	Продувочная свеча котельной	10,5	0,02	0,01	20,05	20,00	1	4409433,70	954916,60	0,00
------	---	---	---	-----------------------------	------	------	------	-------	-------	---	------------	-----------	------

Код в-ва	Наименование вещества	Выброс			F	Лето			Зима		
		г/с	т/г			См/ПДК	Xm	Um	См/ПДК	Xm	Um
0402	Бутан (Метилэтилметан)	0,0198000	0,0000710	1	0,0000738	59,85	0,50	0,0002734	29,40	0,50	
0403	Гексан (н-Гексан; дипропил; Нехане)	0,0092000	0,0000330	1	0,0001143	59,85	0,50	0,0004234	29,40	0,50	
0405	Пентан	0,0150000	0,0000540	1	0,0001118	59,85	0,50	0,0004142	29,40	0,50	
0410	Метан	4,5776000	0,0165000	1	0,0682599	59,85	0,50	0,2528066	29,40	0,50	
0417	Этан (Диметил, метилметан)	0,2381000	0,0008600	1	0,0035505	59,85	0,50	0,0131495	29,40	0,50	

0107	%	1	1	Продувочная свеча котельной	10,5	0,03	0,01	12,83	20,00	1	4409440,70	954915,60	0,00
------	---	---	---	-----------------------------	------	------	------	-------	-------	---	------------	-----------	------

Код в-ва	Наименование вещества	Выброс			F	Лето			Зима		
		г/с	т/г			См/ПДК	Xm	Um	См/ПДК	Xm	Um
0402	Бутан (Метилэтилметан)	0,0198000	0,0000710	1	0,0000738	59,85	0,50	0,0002868	28,73	0,50	
0403	Гексан (н-Гексан; дипропил; Нехане)	0,0092000	0,0000330	1	0,0001143	59,85	0,50	0,0004442	28,73	0,50	
0405	Пентан	0,0150000	0,0000540	1	0,0001118	59,85	0,50	0,0004346	28,73	0,50	
0410	Метан	4,5776000	0,0165000	1	0,0682599	59,85	0,50	0,2652490	28,73	0,50	
0417	Этан (Диметил, метилметан)	0,2381000	0,0008600	1	0,0035505	59,85	0,50	0,0137967	28,73	0,50	

0108	%	1	1	Продувочная свеча котельной	10,5	0,03	0,01	7,83	20,00	1	4409447,70	954914,60	0,00
------	---	---	---	-----------------------------	------	------	------	------	-------	---	------------	-----------	------

Код в-ва	Наименование вещества	Выброс			F	Лето			Зима		
		г/с	т/г			См/ПДК	Xm	Um	См/ПДК	Xm	Um
0402	Бутан (Метилэтилметан)	0,0198000	0,0000710	1	0,0000738	59,85	0,50	0,0002994	28,14	0,50	
0403	Гексан (н-Гексан; дипропил; Нехане)	0,0092000	0,0000330	1	0,0001143	59,85	0,50	0,0004637	28,14	0,50	
0405	Пентан	0,0150000	0,0000540	1	0,0001118	59,85	0,50	0,0004536	28,14	0,50	
0410	Метан	4,5776000	0,0165000	1	0,0682599	59,85	0,50	0,2768819	28,14	0,50	
0417	Этан (Диметил, метилметан)	0,2381000	0,0008600	1	0,0035505	59,85	0,50	0,0144018	28,14	0,50	

0109	%	1	1	Продувочная свеча котельной	10,5	0,03	0,01	7,83	20,00	1	4409454,70	954914,60	0,00
------	---	---	---	-----------------------------	------	------	------	------	-------	---	------------	-----------	------

Код в-ва	Наименование вещества	Выброс			F	Лето			Зима		
		г/с	т/г			См/ПДК	Xm	Um	См/ПДК	Xm	Um
0402	Бутан (Метилэтилметан)	0,0198000	0,0000710	1	0,0000738	59,85	0,50	0,0002994	28,14	0,50	
0403	Гексан (н-Гексан; дипропил; Нехане)	0,0092000	0,0000330	1	0,0001143	59,85	0,50	0,0004637	28,14	0,50	
0405	Пентан	0,0150000	0,0000540	1	0,0001118	59,85	0,50	0,0004536	28,14	0,50	
0410	Метан	4,5776000	0,0165000	1	0,0682599	59,85	0,50	0,2768819	28,14	0,50	
0417	Этан (Диметил, метилметан)	0,2381000	0,0008600	1	0,0035505	59,85	0,50	0,0144018	28,14	0,50	

0110	%	1	1	Продувочная свеча котельной	10,5	0,06	0,01	2,47	20,00	1	4409460,70	954913,60	0,00
------	---	---	---	-----------------------------	------	------	------	------	-------	---	------------	-----------	------

Изн. № подл. Подпись и дата. Взам. инв. №

Код в-ва	Наименование вещества	Выброс		F	Лето			Зима					
		г/с	т/г		См/ПДК	Xm	Um	См/ПДК	Xm	Um			
0402	Бутан (Метилэтилметан)	0,0198000	0,0000710	1	0,0000738	59,85	0,50	0,0003207	27,22	0,50			
0403	Гексан (н-Гексан; дипропил; Нехапe)	0,0092000	0,0000330	1	0,0001143	59,85	0,50	0,0004966	27,22	0,50			
0405	Пентан	0,0150000	0,0000540	1	0,0001118	59,85	0,50	0,0004858	27,22	0,50			
0410	Метан	4,5776000	0,0165000	1	0,0682599	59,85	0,50	0,2965352	27,22	0,50			
0417	Этан (Диметил, метилметан)	0,2381000	0,0008600	1	0,0035505	59,85	0,50	0,0154240	27,22	0,50			
6001	%	1	3	Здание пункта отключения ПОЗиС-1.2	8	0,00			0,00	1	4409186,70 955027,60	4409212,70 955025,60	7,00

Код в-ва	Наименование вещества	Выброс		F	Лето			Зима					
		г/с	т/г		См/ПДК	Xm	Um	См/ПДК	Xm	Um			
0402	Бутан (Метилэтилметан)	0,0018000	0,0546000	1	0,0000127	45,60	0,50	0,0000127	45,60	0,50			
0403	Гексан (н-Гексан; дипропил; Нехапe)	0,0007100	0,0219000	1	0,0000166	45,60	0,50	0,0000166	45,60	0,50			
0405	Пентан	0,0008600	0,0267000	1	0,0000121	45,60	0,50	0,0000121	45,60	0,50			
0410	Метан	0,0124000	0,3840000	1	0,0003487	45,60	0,50	0,0003487	45,60	0,50			
0417	Этан (Диметил, метилметан)	0,0025000	0,0787000	1	0,0000703	45,60	0,50	0,0000703	45,60	0,50			
6002	%	1	3	Здание пункта замера ПОЗиС-1.2	4	0,00			0,00	1	4409185,70 955012,60	4409210,70 955010,60	4,00

Код в-ва	Наименование вещества	Выброс		F	Лето			Зима					
		г/с	т/г		См/ПДК	Xm	Um	См/ПДК	Xm	Um			
0402	Бутан (Метилэтилметан)	0,0018000	0,0546000	1	0,0000638	22,80	0,50	0,0000638	22,80	0,50			
0403	Гексан (н-Гексан; дипропил; Нехапe)	0,0007100	0,0219000	1	0,0000839	22,80	0,50	0,0000839	22,80	0,50			
0405	Пентан	0,0008600	0,0267000	1	0,0000609	22,80	0,50	0,0000609	22,80	0,50			
0410	Метан	0,0124000	0,3840000	1	0,0017576	22,80	0,50	0,0017576	22,80	0,50			
0417	Этан (Диметил, метилметан)	0,0025000	0,0787000	1	0,0003544	22,80	0,50	0,0003544	22,80	0,50			
6003	%	1	3	Аппаратный двор ПОЗиС-1,2	5	0,00			0,00	1	4409166,70 954941,60	4409204,70 954938,60	16,00

Код в-ва	Наименование вещества	Выброс		F	Лето			Зима					
		г/с	т/г		См/ПДК	Xm	Um	См/ПДК	Xm	Um			
0402	Бутан (Метилэтилметан)	0,0176000	0,5430000	1	0,0003705	28,50	0,50	0,0003705	28,50	0,50			
0403	Гексан (н-Гексан; дипропил; Нехапe)	0,0070000	0,2171000	1	0,0004912	28,50	0,50	0,0004912	28,50	0,50			
0405	Пентан	0,0086000	0,2667000	1	0,0003621	28,50	0,50	0,0003621	28,50	0,50			
0410	Метан	0,1661000	5,1382000	1	0,0139876	28,50	0,50	0,0139876	28,50	0,50			
0416	Смесь предельных углеводородов С6Н14-С14Н30	0,1052000	3,2543000	1	0,0088591	28,50	0,50	0,0088591	28,50	0,50			
0417	Этан (Диметил, метилметан)	0,0280000	0,8658000	1	0,0023579	28,50	0,50	0,0023579	28,50	0,50			
1078	Гликоль	0,0090000	0,2780000	1	0,0378953	28,50	0,50	0,0378953	28,50	0,50			
6004	%	1	3	Аппаратный двор МАУ-1,2	5	0,00			0,00	1	4409222,70 954770,60	4409316,70 954763,60	42,00

Код в-ва	Наименование вещества	Выброс		F	Лето			Зима					
		г/с	т/г		См/ПДК	Xm	Um	См/ПДК	Xm	Um			
0402	Бутан (Метилэтилметан)	0,0772000	2,3894000	1	0,0016253	28,50	0,50	0,0016253	28,50	0,50			
0403	Гексан (н-Гексан; дипропил; Нехапe)	0,1709000	5,2875000	1	0,0119932	28,50	0,50	0,0119932	28,50	0,50			
0405	Пентан	0,1669000	5,1632000	1	0,0070275	28,50	0,50	0,0070275	28,50	0,50			
0410	Метан	0,0343000	1,0607000	1	0,0028885	28,50	0,50	0,0028885	28,50	0,50			
0417	Этан (Диметил, метилметан)	0,0816000	2,5249000	1	0,0068717	28,50	0,50	0,0068717	28,50	0,50			
1078	Гликоль	0,0024000	0,0755000	1	0,0101054	28,50	0,50	0,0101054	28,50	0,50			
6005	%	1	3	Аппаратный двор МАУ-3	5	0,00			0,00	1	4408962,70 954788,60	4409086,70 954778,60	38,00

Код в-ва	Наименование вещества	Выброс		F	Лето			Зима		
		г/с	т/г		См/ПДК	Xm	Um	См/ПДК	Xm	Um
0402	Бутан (Метилэтилметан)	0,1134000	3,5082000	1	0,0023874	28,50	0,50	0,0023874	28,50	0,50
0403	Гексан (н-Гексан; дипропил; Нехапe)	0,2042000	6,3173000	1	0,0143300	28,50	0,50	0,0143300	28,50	0,50

Взам. инв. №
Подпись и дата
Инв. № подл.

Изм.	К.уч.	Лист	№ док	Подп.	Дата	СТГ.10569-867-10/22-ОВОС3.ТЧ	Лист
							33

0405	Пентан	0,2044000	6,3209000	1	0,0086064	28,50	0,50	0,0086064	28,50	0,50
0410	Метан	1,0362000	32,0519000	1	0,0872602	28,50	0,50	0,0872602	28,50	0,50
0417	Этан (Диметил, метилметан)	0,1247000	3,8576000	1	0,0105012	28,50	0,50	0,0105012	28,50	0,50
1078	Гликоль	0,0021000	0,0661000	1	0,0088422	28,50	0,50	0,0088422	28,50	0,50

6006	%	1	3	Аппаратный двор МАУ-4	5	0,00			0,00	1	4408957,70	4409079,70	50,00
											954714,60	954701,60	

Код в-ва	Наименование вещества	Выброс		F	Лето			Зима		
		г/с	т/г		См/ПДК	Xm	Um	См/ПДК	Xm	Um
0402	Бутан (Метилэтилметан)	0,0923000	2,8535000	1	0,0019432	28,50	0,50	0,0019432	28,50	0,50
0403	Гексан (н-Гексан; дипропил; Нехане)	0,1747000	5,4039000	1	0,0122598	28,50	0,50	0,0122598	28,50	0,50
0405	Пентан	0,1738000	5,3761000	1	0,0073180	28,50	0,50	0,0073180	28,50	0,50
0410	Метан	0,8889000	27,4953000	1	0,0748558	28,50	0,50	0,0748558	28,50	0,50
0417	Этан (Диметил, метилметан)	0,1021000	3,1592000	1	0,0085980	28,50	0,50	0,0085980	28,50	0,50
1078	Гликоль	0,0021000	0,0637000	1	0,0088422	28,50	0,50	0,0088422	28,50	0,50

6007	%	1	3	Аппаратный двор КС-2	5	0,00			0,00	1	4408969,70	4409119,70	28,00
											954859,60	954847,60	

Код в-ва	Наименование вещества	Выброс		F	Лето			Зима		
		г/с	т/г		См/ПДК	Xm	Um	См/ПДК	Xm	Um
0402	Бутан (Метилэтилметан)	0,0069000	0,2125000	1	0,0001453	28,50	0,50	0,0001453	28,50	0,50
0403	Гексан (н-Гексан; дипропил; Нехане)	0,0028000	0,0851000	1	0,0001965	28,50	0,50	0,0001965	28,50	0,50
0405	Пентан	0,0034000	0,1039000	1	0,0001432	28,50	0,50	0,0001432	28,50	0,50
0410	Метан	0,0483000	1,4942000	1	0,0040674	28,50	0,50	0,0040674	28,50	0,50
0416	Смесь предельных углеводородов С6Н14-С10Н22	0,0384000	1,1886000	1	0,0032337	28,50	0,50	0,0032337	28,50	0,50
0417	Этан (Диметил, метилметан)	0,0099000	0,3064000	1	0,0008337	28,50	0,50	0,0008337	28,50	0,50
1078	Гликоль	0,0007900	0,0244000	1	0,0033264	28,50	0,50	0,0033264	28,50	0,50
2735	Масло минеральное нефтяное	0,0028000	0,0854000	1	0,2357928	28,50	0,50	0,2357928	28,50	0,50

6008	%	1	3	Аппаратный двор ПХУ-2	5	0,00			0,00	1	4408906,70	4408933,70	86,00
											954749,60	954746,60	

Код в-ва	Наименование вещества	Выброс		F	Лето			Зима		
		г/с	т/г		См/ПДК	Xm	Um	См/ПДК	Xm	Um
0402	Бутан (Метилэтилметан)	0,0073000	0,2269000	1	0,0001537	28,50	0,50	0,0001537	28,50	0,50
0403	Гексан (н-Гексан; дипропил; Нехане)	0,0000084	0,0002600	1	0,0000006	28,50	0,50	0,0000006	28,50	0,50
0405	Пентан	0,0000550	0,0017000	1	0,0000023	28,50	0,50	0,0000023	28,50	0,50
0410	Метан	0,0003100	0,0096000	1	0,0000261	28,50	0,50	0,0000261	28,50	0,50
0417	Этан (Диметил, метилметан)	0,2913000	9,0107000	1	0,0245309	28,50	0,50	0,0245309	28,50	0,50

6009	%	1	3	Аппаратный двор КС-3	5	0,00			0,00	1	4408862,70	4409097,70	29,00
											954611,60	954590,60	

Код в-ва	Наименование вещества	Выброс		F	Лето			Зима		
		г/с	т/г		См/ПДК	Xm	Um	См/ПДК	Xm	Um
0402	Бутан (Метилэтилметан)	0,0047000	0,1450000	1	0,0000989	28,50	0,50	0,0000989	28,50	0,50
0403	Гексан (н-Гексан; дипропил; Нехане)	0,0019000	0,0581000	1	0,0001333	28,50	0,50	0,0001333	28,50	0,50
0405	Пентан	0,0023000	0,0709000	1	0,0000968	28,50	0,50	0,0000968	28,50	0,50
0410	Метан	0,0330000	1,0194000	1	0,0027790	28,50	0,50	0,0027790	28,50	0,50
0416	Смесь предельных углеводородов С6Н14-С10Н22	0,1471000	4,5498000	1	0,0123875	28,50	0,50	0,0123875	28,50	0,50
0417	Этан (Диметил, метилметан)	0,0068000	0,2090000	1	0,0005726	28,50	0,50	0,0005726	28,50	0,50
1078	Гликоль	0,0075000	0,2321000	1	0,0315794	28,50	0,50	0,0315794	28,50	0,50
2735	Масло минеральное нефтяное	0,0053000	0,1629000	1	0,4463221	28,50	0,50	0,4463221	28,50	0,50

6010	%	1	3	Аппаратный двор ДКС	5	0,00			0,00	1	4409251,70	4409358,70	29,00
											954377,60	954367,60	

Код в-ва	Наименование вещества	Выброс		F	Лето			Зима					
		г/с	т/г		См/ПДК	Xm	Um	См/ПДК	Xm	Um			

Изм. К.уч. Лист № док. Подп. Дата

Изм. № подл.

Подпись и дата

Взам. инв. №

СТГ.10569-867-10/22-ОВОС3.ТЧ

Лист

34

0402	Бутан (Метилэтилметан)	0,0001300	0,0039000	1	0,0000027	28,50	0,50	0,0000027	28,50	0,50
0403	Гексан (н-Гексан; дипропил; Нехане)	0,0000350	0,0011000	1	0,0000025	28,50	0,50	0,0000025	28,50	0,50
0405	Пентан	0,0001100	0,0034000	1	0,0000046	28,50	0,50	0,0000046	28,50	0,50
0410	Метан	0,0516000	1,5962000	1	0,0043453	28,50	0,50	0,0043453	28,50	0,50
0416	Смесь предельных углеводородов С6Н14-С10Н22	0,0482000	1,4921000	1	0,0040590	28,50	0,50	0,0040590	28,50	0,50
0417	Этан (Диметил, метилметан)	0,0034000	0,1043000	1	0,0002863	28,50	0,50	0,0002863	28,50	0,50
1078	Гликоль	0,0029000	0,0899000	1	0,0122107	28,50	0,50	0,0122107	28,50	0,50
2735	Масло минеральное нефтяное	0,0023000	0,0718000	1	0,1936869	28,50	0,50	0,1936869	28,50	0,50

6011	%	1	3	Аппаратный двор ПОЗис-3, ПС-1	5	0,00			0,00	1	4408889,70	4408904,70	27,00
											955045,60	955044,60	

Код в-ва	Наименование вещества	Выброс		F	Лето			Зима		
		г/с	т/г		См/ПДК	Xm	Um	См/ПДК	Xm	Um
0402	Бутан (Метилэтилметан)	0,0015000	0,0455000	1	0,0000316	28,50	0,50	0,0000316	28,50	0,50
0403	Гексан (н-Гексан; дипропил; Нехане)	0,0005900	0,0181000	1	0,0000414	28,50	0,50	0,0000414	28,50	0,50
0405	Пентан	0,0007300	0,0225000	1	0,0000307	28,50	0,50	0,0000307	28,50	0,50
0410	Метан	0,0180000	0,5563000	1	0,0015158	28,50	0,50	0,0015158	28,50	0,50
0417	Этан (Диметил, метилметан)	0,0026000	0,0804000	1	0,0002190	28,50	0,50	0,0002190	28,50	0,50
1078	Гликоль	0,0014000	0,0442000	1	0,0058948	28,50	0,50	0,0058948	28,50	0,50

6012	%	1	3	Аппаратный двор ТУ-4	5	0,00			0,00	1	4409247,70	4409341,70	25,00
											954578,60	954570,60	

Код в-ва	Наименование вещества	Выброс		F	Лето			Зима		
		г/с	т/г		См/ПДК	Xm	Um	См/ПДК	Xm	Um
0402	Бутан (Метилэтилметан)	0,0546000	1,6876000	1	0,0011495	28,50	0,50	0,0011495	28,50	0,50
0403	Гексан (н-Гексан; дипропил; Нехане)	0,0218000	0,6743000	1	0,0015298	28,50	0,50	0,0015298	28,50	0,50
0405	Пентан	0,0269000	0,8307000	1	0,0011326	28,50	0,50	0,0011326	28,50	0,50
0410	Метан	0,5789000	17,9074000	1	0,0487502	28,50	0,50	0,0487502	28,50	0,50
0417	Этан (Диметил, метилметан)	0,0909000	2,8128000	1	0,0076548	28,50	0,50	0,0076548	28,50	0,50
1078	Гликоль	0,0043000	0,1337000	1	0,0181055	28,50	0,50	0,0181055	28,50	0,50
2735	Масло минеральное нефтяное	0,0038000	0,1162000	1	0,3200045	28,50	0,50	0,3200045	28,50	0,50

6013	%	1	3	Аппаратный двор ТП-1	5	0,00			0,00	1	4409302,70	4409326,70	21,00
											955710,60	955710,60	

Код в-ва	Наименование вещества	Выброс		F	Лето			Зима		
		г/с	т/г		См/ПДК	Xm	Um	См/ПДК	Xm	Um
0402	Бутан (Метилэтилметан)	0,0328000	1,0138000	1	0,0006905	28,50	0,50	0,0006905	28,50	0,50
0403	Гексан (н-Гексан; дипропил; Нехане)	0,0616000	1,9044000	1	0,0043229	28,50	0,50	0,0043229	28,50	0,50
0405	Пентан	0,0609000	1,8832000	1	0,0025642	28,50	0,50	0,0025642	28,50	0,50
0410	Метан	0,0001400	0,0044000	1	0,0000118	28,50	0,50	0,0000118	28,50	0,50
0417	Этан (Диметил, метилметан)	0,0857000	2,6500000	1	0,0072169	28,50	0,50	0,0072169	28,50	0,50
2735	Масло минеральное нефтяное	0,0032000	0,0980000	1	0,2694775	28,50	0,50	0,2694775	28,50	0,50

6014	%	1	3	Площадка блока одоризации пропана	2	0,00			0,00	1	4409229,70	4409234,70	3,00
											955579,60	955579,60	

Код в-ва	Наименование вещества	Выброс		F	Лето			Зима		
		г/с	т/г		См/ПДК	Xm	Um	См/ПДК	Xm	Um
0402	Бутан (Метилэтилметан)	0,0005900	0,0182000	1	0,0001054	11,40	0,50	0,0001054	11,40	0,50
0403	Гексан (н-Гексан; дипропил; Нехане)	0,0000007	0,0000210	1	0,0000004	11,40	0,50	0,0000004	11,40	0,50
0405	Пентан	0,0000044	0,0001400	1	0,0000016	11,40	0,50	0,0000016	11,40	0,50
0410	Метан	0,0000250	0,0007700	1	0,0000179	11,40	0,50	0,0000179	11,40	0,50
0417	Этан (Диметил, метилметан)	0,0233000	0,7217000	1	0,0166439	11,40	0,50	0,0166439	11,40	0,50
1728	Этантол	0,0000001	0,0000044	1	0,1000063	11,40	0,50	0,1000063	11,40	0,50

6015	%	1	3	Площадка пункта отгрузки продукции ТП-1	2,5	0,00			0,00	1	4409210,70	4409214,70	3,00
											955592,60	955592,60	

Взам. инв. №

Подпись и дата

Инв. № подл.

Изм.	К.уч.	Лист	№ док	Подп.	Дата
------	-------	------	-------	-------	------

СТГ.10569-867-10/22-ОВОС3.ТЧ

Лист

35

Код в-ва	Наименование вещества	Выброс		F	Лето			Зима				
		г/с	т/г		См/ПДК	Xm	Um	См/ПДК	Xm	Um		
0402	Бутан (Метилэтилметан)	0,0013000	0,0400000	1	0,0001379	14,25	0,50	0,0001379	14,25	0,50		
0403	Гексан (н-Гексан; дипропил; Нехане)	0,0048000	0,1498000	1	0,0016976	14,25	0,50	0,0016976	14,25	0,50		
0405	Пентан	0,0045000	0,1406000	1	0,0009549	14,25	0,50	0,0009549	14,25	0,50		
0417	Этан (Диметил, метилметан)	0,0000037	0,0001200	1	0,0000016	14,25	0,50	0,0000016	14,25	0,50		
1728	Этантол	0,0000013	0,0000002	1	0,5517206	14,25	0,50	0,5517206	14,25	0,50		
6017	%	1	3	Аппаратный двор ТП-2	5	0,00		0,00	1	4409696,70 956705,60	4409850,70 956705,60	125,00

Код в-ва	Наименование вещества	Выброс		F	Лето			Зима				
		г/с	т/г		См/ПДК	Xm	Um	См/ПДК	Xm	Um		
0402	Бутан (Метилэтилметан)	0,0672000	2,0795000	1	0,0014148	28,50	0,50	0,0014148	28,50	0,50		
0403	Гексан (н-Гексан; дипропил; Нехане)	0,0157000	0,4858000	1	0,0011018	28,50	0,50	0,0011018	28,50	0,50		
0405	Пентан	0,0282000	0,8720000	1	0,0011874	28,50	0,50	0,0011874	28,50	0,50		
0410	Метан	0,0777000	2,4040000	1	0,0065432	28,50	0,50	0,0065432	28,50	0,50		
0417	Этан (Диметил, метилметан)	0,0669000	2,0707000	1	0,0056338	28,50	0,50	0,0056338	28,50	0,50		
6019	%	1	3	Площадка межцеховых коммуникаций	5	0,00		0,00	1	4408856,70 954791,60	4409495,70 954733,60	615,00

Код в-ва	Наименование вещества	Выброс		F	Лето			Зима				
		г/с	т/г		См/ПДК	Xm	Um	См/ПДК	Xm	Um		
0402	Бутан (Метилэтилметан)	0,0185000	0,5715000	1	0,0003895	28,50	0,50	0,0003895	28,50	0,50		
0403	Гексан (н-Гексан; дипропил; Нехане)	0,0196000	0,6048000	1	0,0013755	28,50	0,50	0,0013755	28,50	0,50		
0405	Пентан	0,0209000	0,6474000	1	0,0008800	28,50	0,50	0,0008800	28,50	0,50		
0410	Метан	0,1119000	3,4624000	1	0,0094233	28,50	0,50	0,0094233	28,50	0,50		
0416	Смесь предельных углеводородов С6Н14-С10Н22	0,0360000	1,1135000	1	0,0030316	28,50	0,50	0,0030316	28,50	0,50		
0417	Этан (Диметил, метилметан)	0,0294000	0,9093000	1	0,0024758	28,50	0,50	0,0024758	28,50	0,50		
1078	Гликоль	0,0046000	0,1421000	1	0,0193687	28,50	0,50	0,0193687	28,50	0,50		
6020	%	1	3	Помещение м/о станков в РЦ	5	0,00		0,00	1	4409333,70 954929,60	4409344,70 954928,60	17,00

Код в-ва	Наименование вещества	Выброс		F	Лето			Зима				
		г/с	т/г		См/ПДК	Xm	Um	См/ПДК	Xm	Um		
0123	диЖелезо триоксид (железа оксид) (в пересчете на железо)	0,0058000	0,0029000	3	0,0000000	14,25	0,50	0,0000000	14,25	0,50		
2930	Пыль абразивная	0,0040000	0,0008300	3	1,2631757	14,25	0,50	1,2631757	14,25	0,50		
6023	%	1	3	Песколовка	2	0,00		0,00	1	4409436,70 954527,60	4409448,70 954525,60	8,00

Код в-ва	Наименование вещества	Выброс		F	Лето			Зима		
		г/с	т/г		См/ПДК	Xm	Um	См/ПДК	Xm	Um
0301	Азота диоксид (Двуокись азота; пероксид азота)	0,0000087	0,0002700	1	0,0015537	11,40	0,50	0,0015537	11,40	0,50
0303	Аммиак (Азота гидрид)	0,0001100	0,0035000	1	0,0196441	11,40	0,50	0,0196441	11,40	0,50
0304	Азот (II) оксид (Азот монооксид)	0,0000350	0,0011000	1	0,0031252	11,40	0,50	0,0031252	11,40	0,50
0333	Дигидросульфид (Водород сернистый, дигидросульфид, гидросульфид)	0,0000160	0,0005000	1	0,0714330	11,40	0,50	0,0714330	11,40	0,50
0410	Метан	0,0014000	0,0450000	1	0,0010001	11,40	0,50	0,0010001	11,40	0,50
0416	Смесь предельных углеводородов С6Н14-С10Н22	0,0007100	0,0220000	1	0,0005072	11,40	0,50	0,0005072	11,40	0,50
1071	Гидроксибензол (фенол)	0,0000082	0,0002600	1	0,0292875	11,40	0,50	0,0292875	11,40	0,50
1325	Формальдегид (Муравьиный альдегид, оксметан, метиленоксид)	0,0000140	0,0004400	1	0,0100006	11,40	0,50	0,0100006	11,40	0,50
1716	Одорант СПМ	0,0000007	0,0000210	1	0,0020239	11,40	0,50	0,0020239	11,40	0,50

6024	%	1	3	Камера-гаситель	2	0,00		0,00	1	4409439,70 954542,60	4409445,70 954542,60	5,00
------	---	---	---	-----------------	---	------	--	------	---	-------------------------	-------------------------	------

Код в-ва	Наименование вещества	Выброс		F	Лето			Зима		
		г/с	т/г		См/ПДК	Xm	Um	См/ПДК	Xm	Um
0301	Азота диоксид (Двуокись азота; пероксид азота)	0,0000002	0,0000062	1	0,0000357	11,40	0,50	0,0000357	11,40	0,50

Взам. инв. №

Подпись и дата

Инв. № подл.

Изм.	К.уч.	Лист	№ док	Подп.	Дата
------	-------	------	-------	-------	------

СТГ.10569-867-10/22-ОВОС3.ТЧ

Лист

36

0303	Аммиак (Азота гидрид)	0,0000012	0,0000380	1	0,0002143	11,40	0,50	0,0002143	11,40	0,50
0304	Азот (II) оксид (Азот монооксид)	0,0000003	0,0000110	1	0,0000304	11,40	0,50	0,0000304	11,40	0,50
0333	Дигидросульфид (Водород сернистый, дигидросульфид, гидросульфид)	0,0000024	0,0000740	1	0,0107150	11,40	0,50	0,0107150	11,40	0,50
0410	Метан	0,0001700	0,0053000	1	0,0001214	11,40	0,50	0,0001214	11,40	0,50
0416	Смесь предельных углеводородов C6H14-	0,0000075	0,0002400	1	0,0000054	11,40	0,50	0,0000054	11,40	0,50
1071	Гидроксibenзол (фенол)	0,0000001	0,0000039	1	0,0004286	11,40	0,50	0,0004286	11,40	0,50
1325	Формальдегид (Муравьиный альдегид, оксметан, метиленоксид)	0,0000002	0,0000054	1	0,0001214	11,40	0,50	0,0001214	11,40	0,50
1716	Одорант СПМ	8,6000000 E-09	0,0000003	1	0,0000256	11,40	0,50	0,0000256	11,40	0,50

6025	%	1	3	Нефтеловушка	2	0,00			0,00	1	4409423,70	4409450,70	32,00
											954476,60	954473,60	

Код в-ва	Наименование вещества	Выброс			F	Лето			Зима		
		г/с	т/г			См/ПДК	Xm	Um	См/ПДК	Xm	Um
0333	Дигидросульфид (Водород сернистый, дигидросульфид, гидросульфид)	0,0000630	0,0004900	1	0,2812676	11,40	0,50	0,2812676	11,40	0,50	
2754	Алканы C12-19 (в пересчете на С)	0,0483000	0,3724000	1	1,7251081	11,40	0,50	1,7251081	11,40	0,50	

6027	%	1	3	Емкость с уловленной нефтью	3	0,00			0,00	1	4409460,70	4409461,70	1,00
											954444,60	954444,60	

Код в-ва	Наименование вещества	Выброс			F	Лето			Зима		
		г/с	т/г			См/ПДК	Xm	Um	См/ПДК	Xm	Um
0333	Дигидросульфид (Водород сернистый, дигидросульфид, гидросульфид)	0,0001800	0,0001100	1	0,3120126	17,10	0,50	0,3120126	17,10	0,50	
2754	Алканы C12-19 (в пересчете на С)	0,1345000	0,0820000	1	1,8651418	17,10	0,50	1,8651418	17,10	0,50	

6028	%	1	3	Слесарно-рем. мастерская на станции обезжелезивания воды	3	0,00			0,00	1	4409448,70	4409458,70	7,00
											954957,60	954955,60	

Код в-ва	Наименование вещества	Выброс			F	Лето			Зима		
		г/с	т/г			См/ПДК	Xm	Um	См/ПДК	Xm	Um
0123	диЖелезо триоксид (железа оксид) (в пересчете на железо)	0,0006200	0,0005300	3	0,0000000	8,55	0,50	0,0000000	8,55	0,50	
2930	Пыль абразивная	0,0003600	0,0003100	3	0,3744151	8,55	0,50	0,3744151	8,55	0,50	

6029	%	1	3	Помещение м/о станков в электрорем. мастерской	3	0,00			0,00	1	4409439,70	4409458,70	50,00
											954733,60	954732,60	

Код в-ва	Наименование вещества	Выброс			F	Лето			Зима		
		г/с	т/г			См/ПДК	Xm	Um	См/ПДК	Xm	Um
0123	диЖелезо триоксид (железа оксид) (в пересчете на железо)	0,0004600	0,0003400	3	0,0000000	8,55	0,50	0,0000000	8,55	0,50	
2930	Пыль абразивная	0,0002600	0,0001900	3	0,2704109	8,55	0,50	0,2704109	8,55	0,50	

Выбросы источников по веществам

Типы источников:

- 1 - Точечный;
- 2 - Линейный;
- 3 - Неорганизованный;
- 4 - Совокупность точечных источников;
- 5 - С зависимостью массы выброса от скорости ветра;
- 6 - Точечный, с зонтом или выбросом горизонтально;
- 7 - Совокупность точечных (зонт или выброс вбок);
- 8 - Автомагистраль (неорганизованный линейный);
- 9 - Точечный, с выбросом в бок;
- 10 - Свеча;
- 11 - Неорганизованный (полигон);
- 12 - Передвижной.

Вещество: 0123
диЖелезо триоксид (железа оксид) (в пересчете на железо)

Взам. инв. №	
Подпись и дата	
Инв. № подл.	

Изм.	К.уч.	Лист	№ док	Подп.	Дата	СТГ.10569-867-10/22-ОВОС3.ТЧ	Лист
							37

№ пл.	№ цех.	№ ист.	Тип	Выброс (г/с)	F	Лето			Зима		
						См/ПДК	Xm	Um	См/ПДК	Xm	Um
0	0	0070	1	0,0058000	3	0,0000000	104,29	41,54	0,0000000	104,29	41,54
0	0	0071	1	0,0359000	3	0,0000000	103,98	41,30	0,0000000	103,98	41,30
0	0	0073	1	0,0024000	3	0,0000000	40,63	6,31	0,0000000	40,63	6,31
0	0	0078	1	0,0002700	3	0,0000000	32,10	1,13	0,0000000	35,07	1,38
0	0	0097	1	0,0006700	3	0,0000000	20,98	0,61	0,0000000	27,57	1,06
0	0	6020	3	0,0058000	3	0,0000000	14,25	0,50	0,0000000	14,25	0,50
0	0	6028	3	0,0006200	3	0,0000000	8,55	0,50	0,0000000	8,55	0,50
0	0	6029	3	0,0004600	3	0,0000000	8,55	0,50	0,0000000	8,55	0,50
Итого:				0,0519200		0,0000000			0,0000000		

Вещество: 0143
Марганец и его соединения (в пересчете на марганец (IV) оксид)

№ пл.	№ цех.	№ ист.	Тип	Выброс (г/с)	F	Лето			Зима		
						См/ПДК	Xm	Um	См/ПДК	Xm	Um
0	0	0070	1	0,0004200	3	0,0212721	104,29	41,54	0,0212721	104,29	41,54
0	0	0071	1	0,0005000	3	0,0254756	103,98	41,30	0,0254756	103,98	41,30
0	0	0078	1	0,0000350	3	0,0126829	32,10	1,13	0,0103968	35,07	1,38
0	0	0097	1	0,0000880	3	0,0551000	20,98	0,61	0,0359884	27,57	1,06
Итого:				0,0010430		0,1145307			0,0931329		

Вещество: 0184
Свинец и его неорганические соединения (в пересчете на свинец)

№ пл.	№ цех.	№ ист.	Тип	Выброс (г/с)	F	Лето			Зима		
						См/ПДК	Xm	Um	См/ПДК	Xm	Um
0	0	0072	1	0,0000078	3	0,0043378	99,53	37,83	0,0043378	99,53	37,83
Итого:				0,0000078		0,0043378			0,0043378		

Вещество: 0301
Азота диоксид (Двуокись азота; пероксид азота)

№ пл.	№ цех.	№ ист.	Тип	Выброс (г/с)	F	Лето			Зима		
						См/ПДК	Xm	Um	См/ПДК	Xm	Um
0	0	0011	1	0,2985000	1	0,0616531	283,00	2,42	0,0593284	288,56	2,54
0	0	0012	1	0,2985000	1	0,0616531	283,00	2,42	0,0593284	288,56	2,54
0	0	0013	1	0,2985000	1	0,0616531	283,00	2,42	0,0593284	288,56	2,54
0	0	0021	1	0,2591000	1	0,0574062	273,35	2,30	0,0551883	278,85	2,41
0	0	0022	1	0,2591000	1	0,0573396	273,51	2,30	0,0551251	279,01	2,41
0	0	0023	1	0,2591000	1	0,0573396	273,51	2,30	0,0551251	279,01	2,41
0	0	0024	1	0,3886000	1	0,0702228	302,31	2,68	0,0677063	307,95	2,80
0	0	0025	1	0,3886000	1	0,0702228	302,31	2,68	0,0677063	307,95	2,80
0	0	0026	1	0,3886000	1	0,0702228	302,31	2,68	0,0677063	307,95	2,80
0	0	0032	1	6,3200000	1	0,1660408	754,40	8,60	0,1639342	759,30	8,76
0	0	0048	1	1,3504000	1	0,0026912	2039,03	2,37	0,0026549	2052,93	2,40
0	0	0049	1	0,3379000	1	0,0422707	347,63	2,25	0,0404905	355,24	2,37
0	0	0050	1	0,4787000	1	0,0518023	373,58	2,54	0,0496863	381,51	2,67

Взам. инв. №

Подпись и дата

Инв. № подл.

Изм.	К.уч.	Лист	№ док	Подп.	Дата

СТГ.10569-867-10/22-ОВОС3.ТЧ

Лист

38

0	0	0051	1	0,1690000	1	0,0301858	281,60	1,80	0,0285104	294,91	1,89
0	0	0052	1	0,0261000	1	0,0293217	112,96	1,13	0,0271595	118,12	1,19
0	0	0060	1	0,4027000	1	0,0002422	3687,30	6,96	0,0002390	3711,86	7,06
0	0	0070	1	0,0008400	1	0,0007091	208,58	41,54	0,0007091	208,58	41,54
0	0	0071	1	0,0142000	1	0,0120585	207,96	41,30	0,0120585	207,96	41,30
0	0	0074	1	1,1018000	1	0,0701298	463,42	2,21	0,0654213	479,88	2,39
0	0	0075	1	0,5287000	1	0,1120166	267,74	1,87	0,1049046	285,42	2,11
0	0	0076	1	0,2535000	1	0,0000000	0,00	0,00	0,1235972	197,56	2,76
0	0	0077	1	0,2535000	1	0,0000000	0,00	0,00	0,1235972	197,56	2,76
0	0	0095	1	0,0000200	1	0,0000189	107,73	0,50	0,0000834	48,66	0,50
0	0	0096	1	0,0000200	1	0,0035717	11,40	0,50	0,0077810	7,83	0,65
0	0	0098	1	0,0000008	1	0,0000817	12,08	0,50	0,0000817	12,08	0,50
0	0	0099	1	0,0000170	1	0,0000159	108,30	0,50	0,0000700	48,90	0,50
0	0	6023	3	0,0000087	1	0,0015537	11,40	0,50	0,0015537	11,40	0,50
0	0	6024	3	0,0000002	1	0,0000357	11,40	0,50	0,0000357	11,40	0,50
Итого:				14,0760067		1,0904591			1,2991110		

**Вещество: 0303
Аммиак (Азота гидрид)**

№ пл.	№ цех.	№ ист.	Тип	Выброс (г/с)	F	Лето			Зима		
						См/ПДК	Xm	Um	См/ПДК	Xm	Um
0	0	0095	1	0,0001200	1	0,0001135	107,73	0,50	0,0005001	48,66	0,50
0	0	0096	1	0,0001200	1	0,0214299	11,40	0,50	0,0466862	7,83	0,65
0	0	0098	1	0,0000046	1	0,0005010	12,08	0,50	0,0005010	12,08	0,50
0	0	0099	1	0,0001000	1	0,0000934	108,30	0,50	0,0004118	48,90	0,50
0	0	6023	3	0,0001100	1	0,0196441	11,40	0,50	0,0196441	11,40	0,50
0	0	6024	3	0,0000012	1	0,0002143	11,40	0,50	0,0002143	11,40	0,50
Итого:				0,0004558		0,0419962			0,0679575		

**Вещество: 0304
Азот (II) оксид (Азот монооксид)**

№ пл.	№ цех.	№ ист.	Тип	Выброс (г/с)	F	Лето			Зима		
						См/ПДК	Xm	Um	См/ПДК	Xm	Um
0	0	0011	1	0,0485000	1	0,0050087	283,00	2,42	0,0048198	288,56	2,54
0	0	0012	1	0,0485000	1	0,0050087	283,00	2,42	0,0048198	288,56	2,54
0	0	0013	1	0,0485000	1	0,0050087	283,00	2,42	0,0048198	288,56	2,54
0	0	0021	1	0,0421000	1	0,0046638	273,35	2,30	0,0044837	278,85	2,41
0	0	0022	1	0,0421000	1	0,0046584	273,51	2,30	0,0044785	279,01	2,41
0	0	0023	1	0,0421000	1	0,0046584	273,51	2,30	0,0044785	279,01	2,41
0	0	0024	1	0,0631000	1	0,0057013	302,31	2,68	0,0054970	307,95	2,80
0	0	0025	1	0,0631000	1	0,0057013	302,31	2,68	0,0054970	307,95	2,80
0	0	0026	1	0,0631000	1	0,0057013	302,31	2,68	0,0054970	307,95	2,80
0	0	0032	1	1,0270000	1	0,0134908	754,40	8,60	0,0133197	759,30	8,76
0	0	0048	1	0,2194000	1	0,0002186	2039,03	2,37	0,0002157	2052,93	2,40
0	0	0049	1	0,0549000	1	0,0034339	347,63	2,25	0,0032893	355,24	2,37
0	0	0050	1	0,0778000	1	0,0042095	373,58	2,54	0,0040376	381,51	2,67
0	0	0051	1	0,0275000	1	0,0024559	281,60	1,80	0,0023196	294,91	1,89
0	0	0052	1	0,0042000	1	0,0023592	112,96	1,13	0,0021853	118,12	1,19

Взам. инв. №

Подпись и дата

Инв. № подл.

Изм.	К.уч.	Лист	№ док	Подп.	Дата

СТГ.10569-867-10/22-ОВОС3.ТЧ

Лист

39

0	0	0060	1	0,0654000	1	0,0000197	3687,30	6,96	0,0000194	3711,86	7,06
0	0	0070	1	0,0001400	1	0,0000591	208,58	41,54	0,0000591	208,58	41,54
0	0	0071	1	0,0023000	1	0,0009766	207,96	41,30	0,0009766	207,96	41,30
0	0	0074	1	0,1790000	1	0,0056967	463,42	2,21	0,0053142	479,88	2,39
0	0	0075	1	0,0859000	1	0,0090999	267,74	1,87	0,0085221	285,42	2,11
0	0	0076	1	0,0412000	1	0,0000000	0,00	0,00	0,0100438	197,56	2,76
0	0	0077	1	0,0412000	1	0,0000000	0,00	0,00	0,0100438	197,56	2,76
0	0	0095	1	0,0000350	1	0,0000166	107,73	0,50	0,0000729	48,66	0,50
0	0	0096	1	0,0000350	1	0,0031252	11,40	0,50	0,0068084	7,83	0,65
0	0	0098	1	0,0000013	1	0,0000708	12,08	0,50	0,0000708	12,08	0,50
0	0	0099	1	0,0000290	1	0,0000135	108,30	0,50	0,0000597	48,90	0,50
0	0	6023	3	0,0000350	1	0,0031252	11,40	0,50	0,0031252	11,40	0,50
0	0	6024	3	0,0000003	1	0,0000304	11,40	0,50	0,0000304	11,40	0,50
Итого:				2,2871756		0,0945123			0,1149047		

Вещество: 0328
Углерод (Пигмент черный)

№ пл.	№ цех.	№ ист.	Тип	Выброс (г/с)	F	Лето			Зима		
						См/ПДК	Хм	Um	См/ПДК	Хм	Um
0	0	0060	1	7,5514000	3	0,0181673	1843,65	6,96	0,0179276	1855,93	7,06
Итого:				7,5514000		0,0181673			0,0179276		

Вещество: 0330
Сера диоксид

№ пл.	№ цех.	№ ист.	Тип	Выброс (г/с)	F	Лето			Зима		
						См/ПДК	Хм	Um	См/ПДК	Хм	Um
0	0	0011	1	0,0027000	1	0,0002231	283,00	2,42	0,0002147	288,56	2,54
0	0	0012	1	0,0027000	1	0,0002231	283,00	2,42	0,0002147	288,56	2,54
0	0	0013	1	0,0027000	1	0,0002231	283,00	2,42	0,0002147	288,56	2,54
0	0	0021	1	0,0023000	1	0,0002038	273,35	2,30	0,0001960	278,85	2,41
0	0	0022	1	0,0023000	1	0,0002036	273,51	2,30	0,0001957	279,01	2,41
0	0	0023	1	0,0023000	1	0,0002036	273,51	2,30	0,0001957	279,01	2,41
0	0	0024	1	0,0035000	1	0,0002530	302,31	2,68	0,0002439	307,95	2,80
0	0	0025	1	0,0035000	1	0,0002530	302,31	2,68	0,0002439	307,95	2,80
0	0	0026	1	0,0035000	1	0,0002530	302,31	2,68	0,0002439	307,95	2,80
0	0	0032	1	0,0258000	1	0,0002711	754,40	8,60	0,0002677	759,30	8,76
0	0	0048	1	0,0751000	1	0,0000599	2039,03	2,37	0,0000591	2052,93	2,40
0	0	0049	1	0,0030000	1	0,0001501	347,63	2,25	0,0001438	355,24	2,37
0	0	0050	1	0,0043000	1	0,0001861	373,58	2,54	0,0001785	381,51	2,67
0	0	0051	1	0,0015000	1	0,0001072	281,60	1,80	0,0001012	294,91	1,89
0	0	0052	1	0,0002300	1	0,0001034	112,96	1,13	0,0000957	118,12	1,19
0	0	0060	1	0,0336000	1	0,0000081	3687,30	6,96	0,0000080	3711,86	7,06
0	0	0074	1	0,0090000	1	0,0002291	463,42	2,21	0,0002138	479,88	2,39
0	0	0075	1	0,0034000	1	0,0002881	267,74	1,87	0,0002699	285,42	2,11
0	0	0076	1	0,0023000	1	0,0000000	0,00	0,00	0,0004486	197,56	2,76
0	0	0077	1	0,0023000	1	0,0000000	0,00	0,00	0,0004486	197,56	2,76
Итого:				0,1860300		0,0034423			0,0041979		

Взам. инв. №

Подпись и дата

Инв. № подл.

Изм.	К.уч.	Лист	№ док	Подп.	Дата

СТГ.10569-867-10/22-ОВОС3.ТЧ

Лист

40

Вещество: 0333
Дигидросульфид (Водород сернистый, дигидросульфид, гидросульфид)

№ пл.	№ цех.	№ ист.	Тип	Выброс (г/с)	F	Лето			Зима		
						См/ПДК	Xm	Um	См/ПДК	Xm	Um
0	0	0095	1	0,0002400	1	0,0056752	107,73	0,50	0,0250061	48,66	0,50
0	0	0096	1	0,0002400	1	1,0714960	11,40	0,50	2,3343122	7,83	0,65
0	0	0098	1	0,0000090	1	0,0245032	12,08	0,50	0,0245032	12,08	0,50
0	0	0099	1	0,0002000	1	0,0046715	108,30	0,50	0,0205915	48,90	0,50
0	0	6023	3	0,0000160	1	0,0714330	11,40	0,50	0,0714330	11,40	0,50
0	0	6024	3	0,0000024	1	0,0107150	11,40	0,50	0,0107150	11,40	0,50
0	0	6025	3	0,0000630	1	0,2812676	11,40	0,50	0,2812676	11,40	0,50
0	0	6027	3	0,0001800	1	0,3120126	17,10	0,50	0,3120126	17,10	0,50
Итого:				0,0009504		1,7817740			3,0798412		

Вещество: 0337
Углерода оксид (Углерод окись; углерод моноокись; угарный газ)

№ пл.	№ цех.	№ ист.	Тип	Выброс (г/с)	F	Лето			Зима		
						См/ПДК	Xm	Um	См/ПДК	Xm	Um
0	0	0011	1	0,2069000	1	0,0017093	283,00	2,42	0,0016449	288,56	2,54
0	0	0012	1	0,2069000	1	0,0017093	283,00	2,42	0,0016449	288,56	2,54
0	0	0013	1	0,2069000	1	0,0017093	283,00	2,42	0,0016449	288,56	2,54
0	0	0021	1	0,1796000	1	0,0015917	273,35	2,30	0,0015302	278,85	2,41
0	0	0022	1	0,1796000	1	0,0015898	273,51	2,30	0,0015284	279,01	2,41
0	0	0023	1	0,1796000	1	0,0015898	273,51	2,30	0,0015284	279,01	2,41
0	0	0024	1	0,2694000	1	0,0019473	302,31	2,68	0,0018775	307,95	2,80
0	0	0025	1	0,2694000	1	0,0019473	302,31	2,68	0,0018775	307,95	2,80
0	0	0026	1	0,2694000	1	0,0019473	302,31	2,68	0,0018775	307,95	2,80
0	0	0032	1	9,5000000	1	0,0099835	754,40	8,60	0,0098568	759,30	8,76
0	0	0048	1	11,2531000	1	0,0008971	2039,03	2,37	0,0008850	2052,93	2,40
0	0	0049	1	0,2342000	1	0,0011719	347,63	2,25	0,0011226	355,24	2,37
0	0	0050	1	0,3318000	1	0,0014362	373,58	2,54	0,0013776	381,51	2,67
0	0	0051	1	0,1171000	1	0,0008366	281,60	1,80	0,0007902	294,91	1,89
0	0	0052	1	0,0181000	1	0,0008134	112,96	1,13	0,0007534	118,12	1,19
0	0	0060	1	62,9286000	1	0,0015140	3687,30	6,96	0,0014940	3711,86	7,06
0	0	0070	1	0,0052000	1	0,0001756	208,58	41,54	0,0001756	208,58	41,54
0	0	0071	1	0,0176000	1	0,0005978	207,96	41,30	0,0005978	207,96	41,30
0	0	0074	1	1,7922000	1	0,0045630	463,42	2,21	0,0042566	479,88	2,39
0	0	0075	1	0,6744000	1	0,0057155	267,74	1,87	0,0053526	285,42	2,11
0	0	0076	1	0,1757000	1	0,0000000	0,00	0,00	0,0034266	197,56	2,76
0	0	0077	1	0,1757000	1	0,0000000	0,00	0,00	0,0034266	197,56	2,76
0	0	0080	1	0,0000310	1	0,0000028	74,10	0,50	0,0000043	61,21	0,66
0	0	0082	1	0,0000310	1	0,0000028	74,10	0,50	0,0000038	66,54	0,73
Итого:				89,1914620		0,0434514			0,0486776		

Вещество: 0342
Гидрофторид (Водород фторид; фтороводород)

Изм. № подл. Подпись и дата Взам. инв. №

Изм.	К.уч.	Лист	№ док	Подп.	Дата	СТГ.10569-867-10/22-ОВОС3.ТЧ					Лист
											41

№ пл.	№ цех.	№ ист.	Тип	Выброс (г/с)	F	Лето			Зима		
						См/ПДК	Xm	Um	См/ПДК	Xm	Um
0	0	0070	1	0,0003600	1	0,0030389	208,58	41,54	0,0030389	208,58	41,54
Итого:				0,0003600		0,0030389			0,0030389		

**Вещество: 0402
Бутан (Метилэтилметан)**

№ пл.	№ цех.	№ ист.	Тип	Выброс (г/с)	F	Лето			Зима		
						См/ПДК	Xm	Um	См/ПДК	Xm	Um
0	0	0001	1	0,0140000	1	0,0000197	95,29	0,56	0,0000098	149,89	1,30
0	0	0003	1	0,0136000	1	0,0000189	117,93	1,03	0,0000127	145,16	1,60
0	0	0004	1	0,3553000	1	0,0024982	45,60	0,50	0,0105701	21,01	0,50
0	0	0005	1	0,0833000	1	0,0001351	85,50	0,50	0,0000947	115,42	1,14
0	0	0006	1	0,0833000	1	0,0001351	85,50	0,50	0,0000869	120,56	1,14
0	0	0008	1	0,0194000	1	0,0000315	85,50	0,50	0,0000220	115,42	1,14
0	0	0010	1	0,0033000	1	0,0000024	101,68	0,50	0,0000024	101,68	0,50
0	0	0014	1	0,0524000	1	0,0000464	123,29	0,65	0,0000230	188,55	1,44
0	0	0018	1	0,0122000	1	0,0000357	73,80	0,65	0,0000178	112,88	1,44
0	0	0020	1	0,0071000	1	0,0000052	101,70	0,50	0,0000052	101,70	0,50
0	0	0027	1	0,1097000	1	0,0000728	125,40	0,50	0,0000357	206,29	1,32
0	0	0028	1	0,0325000	1	0,0001633	44,65	0,50	0,0001633	44,65	0,50
0	0	0029	1	0,0007100	1	0,0000007	115,81	0,63	0,0000003	183,21	1,49
0	0	0030	1	0,0007100	1	0,0000007	115,81	0,63	0,0000003	183,21	1,49
0	0	0031	1	0,0035000	1	0,0000020	158,50	0,80	0,0000013	207,61	1,38
0	0	0033	1	0,0002500	1	0,0000001	163,69	0,72	0,0000001	245,81	1,56
0	0	0046	1	0,0039000	1	0,0000063	85,50	0,50	0,0000051	106,17	1,05
0	0	0047	1	0,0018000	1	0,0000029	85,50	0,50	0,0000049	70,14	0,79
0	0	0048	1	0,0284000	1	0,0000001	2039,03	2,37	0,0000001	2052,93	2,40
0	0	0053	1	0,0167000	1	0,0000271	85,50	0,50	0,0001283	37,22	0,50
0	0	0054	1	0,0167000	1	0,0000271	85,50	0,50	0,0001283	37,22	0,50
0	0	0057	1	0,0012000	1	0,0000088	38,22	0,50	0,0000088	38,22	0,50
0	0	0060	1	0,7404000	1	0,0000004	3687,30	6,96	0,0000004	3711,86	7,06
0	0	0061	1	0,0376000	1	0,0000475	111,57	0,75	0,0000244	164,27	1,58
0	0	0062	1	0,0266000	1	0,0000086	171,00	0,50	0,0000406	74,40	0,50
0	0	0063	1	0,0022000	1	0,0000050	74,10	0,50	0,0000061	73,78	0,94
0	0	0064	1	0,1743000	1	0,0002492	76,92	0,50	0,0002492	76,92	0,50
0	0	0065	1	0,0093000	1	0,0000211	74,10	0,50	0,0000274	71,13	0,92
0	0	0079	1	0,0237000	1	0,0000537	74,10	0,50	0,0000820	61,21	0,66
0	0	0081	1	0,0000860	1	0,0000002	74,10	0,50	0,0000003	61,21	0,66
0	0	0100	1	0,0176000	1	0,0000656	59,85	0,50	0,0002495	29,03	0,50
0	0	0101	1	0,0176000	1	0,0000656	59,85	0,50	0,0002495	29,03	0,50
0	0	0102	1	0,0176000	1	0,0000656	59,85	0,50	0,0002878	27,09	0,50
0	0	0103	1	0,0176000	1	0,0000656	59,85	0,50	0,0002495	29,03	0,50
0	0	0104	1	0,0176000	1	0,0000656	59,85	0,50	0,0002878	27,09	0,50
0	0	0105	1	0,0198000	1	0,0000738	59,85	0,50	0,0002734	29,40	0,50
0	0	0106	1	0,0198000	1	0,0000738	59,85	0,50	0,0002734	29,40	0,50
0	0	0107	1	0,0198000	1	0,0000738	59,85	0,50	0,0002868	28,73	0,50
0	0	0108	1	0,0198000	1	0,0000738	59,85	0,50	0,0002994	28,14	0,50
0	0	0109	1	0,0198000	1	0,0000738	59,85	0,50	0,0002994	28,14	0,50

Взам. инв. №

Подпись и дата

Инв. № подл.

Изм.	К.уч.	Лист	№ док	Подп.	Дата
------	-------	------	-------	-------	------

СТГ.10569-867-10/22-ОВОС3.ТЧ

Лист

42

0	0	0110	1	0,0198000	1	0,0000738	59,85	0,50	0,0003207	27,22	0,50
0	0	6001	3	0,0018000	1	0,0000127	45,60	0,50	0,0000127	45,60	0,50
0	0	6002	3	0,0018000	1	0,0000638	22,80	0,50	0,0000638	22,80	0,50
0	0	6003	3	0,0176000	1	0,0003705	28,50	0,50	0,0003705	28,50	0,50
0	0	6004	3	0,0772000	1	0,0016253	28,50	0,50	0,0016253	28,50	0,50
0	0	6005	3	0,1134000	1	0,0023874	28,50	0,50	0,0023874	28,50	0,50
0	0	6006	3	0,0923000	1	0,0019432	28,50	0,50	0,0019432	28,50	0,50
0	0	6007	3	0,0069000	1	0,0001453	28,50	0,50	0,0001453	28,50	0,50
0	0	6008	3	0,0073000	1	0,0001537	28,50	0,50	0,0001537	28,50	0,50
0	0	6009	3	0,0047000	1	0,0000989	28,50	0,50	0,0000989	28,50	0,50
0	0	6010	3	0,0001300	1	0,0000027	28,50	0,50	0,0000027	28,50	0,50
0	0	6011	3	0,0015000	1	0,0000316	28,50	0,50	0,0000316	28,50	0,50
0	0	6012	3	0,0546000	1	0,0011495	28,50	0,50	0,0011495	28,50	0,50
0	0	6013	3	0,0328000	1	0,0006905	28,50	0,50	0,0006905	28,50	0,50
0	0	6014	3	0,0005900	1	0,0001054	11,40	0,50	0,0001054	11,40	0,50
0	0	6015	3	0,0013000	1	0,0001379	14,25	0,50	0,0001379	14,25	0,50
0	0	6017	3	0,0672000	1	0,0014148	28,50	0,50	0,0014148	28,50	0,50
0	0	6019	3	0,0185000	1	0,0003895	28,50	0,50	0,0003895	28,50	0,50
Итого:				2,5805760		0,0151194			0,0255515		

Вещество: 0403
Гексан (н-Гексан; дипропил; Нехане)

№ пл.	№ цех.	№ ист.	Тип	Выброс (г/с)	F	Лето			Зима		
						См/ПДК	Xm	Um	См/ПДК	Xm	Um
0	0	0001	1	0,0056000	1	0,0000263	95,29	0,56	0,0000131	149,89	1,30
0	0	0003	1	0,0054000	1	0,0000250	117,93	1,03	0,0000168	145,16	1,60
0	0	0004	1	0,1423000	1	0,0033352	45,60	0,50	0,0141113	21,01	0,50
0	0	0005	1	0,0879000	1	0,0004752	85,50	0,50	0,0003330	115,42	1,14
0	0	0006	1	0,0879000	1	0,0004752	85,50	0,50	0,0003057	120,56	1,14
0	0	0008	1	0,0726000	1	0,0003925	85,50	0,50	0,0002750	115,42	1,14
0	0	0010	1	0,0033000	1	0,0000081	101,68	0,50	0,0000081	101,68	0,50
0	0	0014	1	0,0596000	1	0,0001757	123,29	0,65	0,0000873	188,55	1,44
0	0	0018	1	0,0457000	1	0,0004461	73,80	0,65	0,0002216	112,88	1,44
0	0	0020	1	0,0045000	1	0,0000110	101,70	0,50	0,0000110	101,70	0,50
0	0	0027	1	0,0440000	1	0,0000973	125,40	0,50	0,0000477	206,29	1,32
0	0	0028	1	0,0130000	1	0,0002177	44,65	0,50	0,0002177	44,65	0,50
0	0	0029	1	0,0000008	1	0,0000000	115,81	0,63	0,0000000	183,21	1,49
0	0	0030	1	0,0000008	1	0,0000000	115,81	0,63	0,0000000	183,21	1,49
0	0	0031	1	0,0014000	1	0,0000027	158,50	0,80	0,0000017	207,61	1,38
0	0	0033	1	0,0000700	1	0,0000001	163,69	0,72	0,0000001	245,81	1,56
0	0	0046	1	0,0015000	1	0,0000081	85,50	0,50	0,0000066	106,17	1,05
0	0	0047	1	0,0007100	1	0,0000038	85,50	0,50	0,0000064	70,14	0,79
0	0	0048	1	0,0112000	1	0,0000001	2039,03	2,37	0,0000001	2052,93	2,40
0	0	0053	1	0,0067000	1	0,0000362	85,50	0,50	0,0001716	37,22	0,50
0	0	0054	1	0,0067000	1	0,0000362	85,50	0,50	0,0001716	37,22	0,50
0	0	0057	1	0,0000014	1	0,0000000	38,22	0,50	0,0000000	38,22	0,50
0	0	0060	1	0,2928000	1	0,0000006	3687,30	6,96	0,0000006	3711,86	7,06
0	0	0061	1	0,0376000	1	0,0001585	111,57	0,75	0,0000813	164,27	1,58
0	0	0062	1	0,0997000	1	0,0001070	171,00	0,50	0,0005073	74,40	0,50
0	0	0063	1	0,0073000	1	0,0000551	74,10	0,50	0,0000673	73,78	0,94

Взам. инв. №

Подпись и дата

Инв. № подл.

Лист

СТГ.10569-867-10/22-ОВОС3.ТЧ

43

0	0	0064	1	0,0428000	1	0,0002040	76,92	0,50	0,0002040	76,92	0,50
0	0	0065	1	0,0022000	1	0,0000166	74,10	0,50	0,0000216	71,13	0,92
0	0	0079	1	0,0050000	1	0,0000377	74,10	0,50	0,0000577	61,21	0,66
0	0	0081	1	0,0003200	1	0,0000024	74,10	0,50	0,0000037	61,21	0,66
0	0	0100	1	0,0082000	1	0,0001019	59,85	0,50	0,0003875	29,03	0,50
0	0	0101	1	0,0082000	1	0,0001019	59,85	0,50	0,0003875	29,03	0,50
0	0	0102	1	0,0082000	1	0,0001019	59,85	0,50	0,0004470	27,09	0,50
0	0	0103	1	0,0082000	1	0,0001019	59,85	0,50	0,0003875	29,03	0,50
0	0	0104	1	0,0082000	1	0,0001019	59,85	0,50	0,0004470	27,09	0,50
0	0	0105	1	0,0092000	1	0,0001143	59,85	0,50	0,0004234	29,40	0,50
0	0	0106	1	0,0092000	1	0,0001143	59,85	0,50	0,0004234	29,40	0,50
0	0	0107	1	0,0092000	1	0,0001143	59,85	0,50	0,0004442	28,73	0,50
0	0	0108	1	0,0092000	1	0,0001143	59,85	0,50	0,0004637	28,14	0,50
0	0	0109	1	0,0092000	1	0,0001143	59,85	0,50	0,0004637	28,14	0,50
0	0	0110	1	0,0092000	1	0,0001143	59,85	0,50	0,0004966	27,22	0,50
0	0	6001	3	0,0007100	1	0,0000166	45,60	0,50	0,0000166	45,60	0,50
0	0	6002	3	0,0007100	1	0,0000839	22,80	0,50	0,0000839	22,80	0,50
0	0	6003	3	0,0070000	1	0,0004912	28,50	0,50	0,0004912	28,50	0,50
0	0	6004	3	0,1709000	1	0,0119932	28,50	0,50	0,0119932	28,50	0,50
0	0	6005	3	0,2042000	1	0,0143300	28,50	0,50	0,0143300	28,50	0,50
0	0	6006	3	0,1747000	1	0,0122598	28,50	0,50	0,0122598	28,50	0,50
0	0	6007	3	0,0028000	1	0,0001965	28,50	0,50	0,0001965	28,50	0,50
0	0	6008	3	0,0000084	1	0,0000006	28,50	0,50	0,0000006	28,50	0,50
0	0	6009	3	0,0019000	1	0,0001333	28,50	0,50	0,0001333	28,50	0,50
0	0	6010	3	0,0000350	1	0,0000025	28,50	0,50	0,0000025	28,50	0,50
0	0	6011	3	0,0005900	1	0,0000414	28,50	0,50	0,0000414	28,50	0,50
0	0	6012	3	0,0218000	1	0,0015298	28,50	0,50	0,0015298	28,50	0,50
0	0	6013	3	0,0616000	1	0,0043229	28,50	0,50	0,0043229	28,50	0,50
0	0	6014	3	0,0000007	1	0,0000004	11,40	0,50	0,0000004	11,40	0,50
0	0	6015	3	0,0048000	1	0,0016976	14,25	0,50	0,0016976	14,25	0,50
0	0	6017	3	0,0157000	1	0,0011018	28,50	0,50	0,0011018	28,50	0,50
0	0	6019	3	0,0196000	1	0,0013755	28,50	0,50	0,0013755	28,50	0,50
Итого:				1,8710571		0,0571270			0,0712987		

**Вещество: 0405
Пентан**

№ пл.	№ цех.	№ ист.	Тип	Выброс (г/с)	F	Лето			Зима		
						См/ПДК	Xm	Um	См/ПДК	Xm	Um
0	0	0001	1	0,0069000	1	0,0000195	95,29	0,56	0,0000097	149,89	1,30
0	0	0003	1	0,0066000	1	0,0000183	117,93	1,03	0,0000123	145,16	1,60
0	0	0004	1	0,1737000	1	0,0024427	45,60	0,50	0,0103351	21,01	0,50
0	0	0005	1	0,0944000	1	0,0003062	85,50	0,50	0,0002146	115,42	1,14
0	0	0006	1	0,0944000	1	0,0003062	85,50	0,50	0,0001970	120,56	1,14
0	0	0008	1	0,0681000	1	0,0002209	85,50	0,50	0,0001548	115,42	1,14
0	0	0010	1	0,0037000	1	0,0000054	101,68	0,50	0,0000054	101,68	0,50
0	0	0014	1	0,0636000	1	0,0001125	123,29	0,65	0,0000559	188,55	1,44
0	0	0018	1	0,0429000	1	0,0002512	73,80	0,65	0,0001248	112,88	1,44
0	0	0020	1	0,0054000	1	0,0000080	101,70	0,50	0,0000080	101,70	0,50
0	0	0027	1	0,0536000	1	0,0000711	125,40	0,50	0,0000348	206,29	1,32
0	0	0028	1	0,0159000	1	0,0001598	44,65	0,50	0,0001598	44,65	0,50

Взам. инв. №

Подпись и дата

Инв. № подл.

Лист

СТГ.10569-867-10/22-ОВОС3.ТЧ

44

0	0	0029	1	0,0000053	1	0,0000000	115,81	0,63	0,0000000	183,21	1,49
0	0	0030	1	0,0000053	1	0,0000000	115,81	0,63	0,0000000	183,21	1,49
0	0	0031	1	0,0017000	1	0,0000020	158,50	0,80	0,0000012	207,61	1,38
0	0	0033	1	0,0002200	1	0,0000002	163,69	0,72	0,0000001	245,81	1,56
0	0	0046	1	0,0019000	1	0,0000062	85,50	0,50	0,0000050	106,17	1,05
0	0	0047	1	0,0008600	1	0,0000028	85,50	0,50	0,0000047	70,14	0,79
0	0	0048	1	0,0196000	1	0,0000001	2039,03	2,37	0,0000001	2052,93	2,40
0	0	0053	1	0,0082000	1	0,0000266	85,50	0,50	0,0001260	37,22	0,50
0	0	0054	1	0,0082000	1	0,0000266	85,50	0,50	0,0001260	37,22	0,50
0	0	0057	1	0,0000093	1	0,0000001	38,22	0,50	0,0000001	38,22	0,50
0	0	0060	1	0,5107000	1	0,0000006	3687,30	6,96	0,0000006	3711,86	7,06
0	0	0061	1	0,0411000	1	0,0001039	111,57	0,75	0,0000533	164,27	1,58
0	0	0062	1	0,0936000	1	0,0000602	171,00	0,50	0,0002857	74,40	0,50
0	0	0063	1	0,0068000	1	0,0000308	74,10	0,50	0,0000376	73,78	0,94
0	0	0064	1	0,0721000	1	0,0002062	76,92	0,50	0,0002062	76,92	0,50
0	0	0065	1	0,0039000	1	0,0000177	74,10	0,50	0,0000230	71,13	0,92
0	0	0079	1	0,0099000	1	0,0000448	74,10	0,50	0,0000685	61,21	0,66
0	0	0081	1	0,0003000	1	0,0000014	74,10	0,50	0,0000021	61,21	0,66
0	0	0100	1	0,0134000	1	0,0000999	59,85	0,50	0,0003800	29,03	0,50
0	0	0101	1	0,0134000	1	0,0000999	59,85	0,50	0,0003800	29,03	0,50
0	0	0102	1	0,0134000	1	0,0000999	59,85	0,50	0,0004383	27,09	0,50
0	0	0103	1	0,0134000	1	0,0000999	59,85	0,50	0,0003800	29,03	0,50
0	0	0104	1	0,0134000	1	0,0000999	59,85	0,50	0,0004383	27,09	0,50
0	0	0105	1	0,0150000	1	0,0001118	59,85	0,50	0,0004142	29,40	0,50
0	0	0106	1	0,0150000	1	0,0001118	59,85	0,50	0,0004142	29,40	0,50
0	0	0107	1	0,0150000	1	0,0001118	59,85	0,50	0,0004346	28,73	0,50
0	0	0108	1	0,0150000	1	0,0001118	59,85	0,50	0,0004536	28,14	0,50
0	0	0109	1	0,0150000	1	0,0001118	59,85	0,50	0,0004536	28,14	0,50
0	0	0110	1	0,0150000	1	0,0001118	59,85	0,50	0,0004858	27,22	0,50
0	0	6001	3	0,0008600	1	0,0000121	45,60	0,50	0,0000121	45,60	0,50
0	0	6002	3	0,0008600	1	0,0000609	22,80	0,50	0,0000609	22,80	0,50
0	0	6003	3	0,0086000	1	0,0003621	28,50	0,50	0,0003621	28,50	0,50
0	0	6004	3	0,1669000	1	0,0070275	28,50	0,50	0,0070275	28,50	0,50
0	0	6005	3	0,2044000	1	0,0086064	28,50	0,50	0,0086064	28,50	0,50
0	0	6006	3	0,1738000	1	0,0073180	28,50	0,50	0,0073180	28,50	0,50
0	0	6007	3	0,0034000	1	0,0001432	28,50	0,50	0,0001432	28,50	0,50
0	0	6008	3	0,0000550	1	0,0000023	28,50	0,50	0,0000023	28,50	0,50
0	0	6009	3	0,0023000	1	0,0000968	28,50	0,50	0,0000968	28,50	0,50
0	0	6010	3	0,0001100	1	0,0000046	28,50	0,50	0,0000046	28,50	0,50
0	0	6011	3	0,0007300	1	0,0000307	28,50	0,50	0,0000307	28,50	0,50
0	0	6012	3	0,0269000	1	0,0011326	28,50	0,50	0,0011326	28,50	0,50
0	0	6013	3	0,0609000	1	0,0025642	28,50	0,50	0,0025642	28,50	0,50
0	0	6014	3	0,0000044	1	0,0000016	11,40	0,50	0,0000016	11,40	0,50
0	0	6015	3	0,0045000	1	0,0009549	14,25	0,50	0,0009549	14,25	0,50
0	0	6017	3	0,0282000	1	0,0011874	28,50	0,50	0,0011874	28,50	0,50
0	0	6019	3	0,0209000	1	0,0008800	28,50	0,50	0,0008800	28,50	0,50
Итого:				2,2687193		0,0360082			0,0473107		

**Вещество: 0410
Метан**

Изм.	К.уч.	Лист	№ док	Подп.	Дата

СТГ.10569-867-10/22-ОВОС3.ТЧ

Лист

45

№ пл.	№ цех.	№ ист.	Тип	Выброс (г/с)	F	Лето			Зима		
						См/ПДК	Xm	Um	См/ПДК	Xm	Um
0	0	0001	1	0,1260000	1	0,0007110	95,29	0,56	0,0003535	149,89	1,30
0	0	0003	1	0,0955000	1	0,0005305	117,93	1,03	0,0003557	145,16	1,60
0	0	0004	1	2,4978000	1	0,0702507	45,60	0,50	0,2972367	21,01	0,50
0	0	0005	1	0,0004300	1	0,0000028	85,50	0,50	0,0000020	115,42	1,14
0	0	0006	1	0,0004300	1	0,0000028	85,50	0,50	0,0000018	120,56	1,14
0	0	0010	1	0,0314000	1	0,0000925	101,68	0,50	0,0000925	101,68	0,50
0	0	0011	1	0,0207000	1	0,0000171	283,00	2,42	0,0000165	288,56	2,54
0	0	0012	1	0,0207000	1	0,0000171	283,00	2,42	0,0000165	288,56	2,54
0	0	0013	1	0,0207000	1	0,0000171	283,00	2,42	0,0000165	288,56	2,54
0	0	0014	1	0,0001800	1	0,0000006	123,29	0,65	0,0000003	188,55	1,44
0	0	0020	1	0,0271000	1	0,0000798	101,70	0,50	0,0000798	101,70	0,50
0	0	0021	1	0,0180000	1	0,0000160	273,35	2,30	0,0000153	278,85	2,41
0	0	0022	1	0,0180000	1	0,0000159	273,51	2,30	0,0000153	279,01	2,41
0	0	0023	1	0,0180000	1	0,0000159	273,51	2,30	0,0000153	279,01	2,41
0	0	0024	1	0,0269000	1	0,0000194	302,31	2,68	0,0000187	307,95	2,80
0	0	0025	1	0,0269000	1	0,0000194	302,31	2,68	0,0000187	307,95	2,80
0	0	0026	1	0,0269000	1	0,0000194	302,31	2,68	0,0000187	307,95	2,80
0	0	0027	1	0,7715000	1	0,0020479	125,40	0,50	0,0010029	206,29	1,32
0	0	0028	1	0,2282000	1	0,0045862	44,65	0,50	0,0045862	44,65	0,50
0	0	0029	1	0,0000300	1	0,0000001	115,81	0,63	0,0000001	183,21	1,49
0	0	0030	1	0,0000300	1	0,0000001	115,81	0,63	0,0000001	183,21	1,49
0	0	0031	1	0,0248000	1	0,0000579	158,50	0,80	0,0000356	207,61	1,38
0	0	0033	1	0,1030000	1	0,0002050	163,69	0,72	0,0001027	245,81	1,56
0	0	0046	1	0,0271000	1	0,0001758	85,50	0,50	0,0001425	106,17	1,05
0	0	0047	1	0,0124000	1	0,0000804	85,50	0,50	0,0001351	70,14	0,79
0	0	0048	1	0,2286000	1	0,0000018	2039,03	2,37	0,0000018	2052,93	2,40
0	0	0049	1	0,0234000	1	0,0000117	347,63	2,25	0,0000112	355,24	2,37
0	0	0050	1	0,0332000	1	0,0000144	373,58	2,54	0,0000138	381,51	2,67
0	0	0051	1	0,0117000	1	0,0000084	281,60	1,80	0,0000079	294,91	1,89
0	0	0052	1	0,0018000	1	0,0000081	112,96	1,13	0,0000075	118,12	1,19
0	0	0053	1	0,1724000	1	0,0011185	85,50	0,50	0,0052990	37,22	0,50
0	0	0054	1	0,1724000	1	0,0011185	85,50	0,50	0,0052990	37,22	0,50
0	0	0057	1	0,0000520	1	0,0000015	38,22	0,50	0,0000015	38,22	0,50
0	0	0060	1	5,9644000	1	0,0000143	3687,30	6,96	0,0000142	3711,86	7,06
0	0	0061	1	0,0001300	1	0,0000007	111,57	0,75	0,0000003	164,27	1,58
0	0	0063	1	0,0093000	1	0,0000843	74,10	0,50	0,0001028	73,78	0,94
0	0	0064	1	0,0008100	1	0,0000046	76,92	0,50	0,0000046	76,92	0,50
0	0	0065	1	0,0156000	1	0,0001413	74,10	0,50	0,0001840	71,13	0,92
0	0	0076	1	0,0176000	1	0,0000000	0,00	0,00	0,0000343	197,56	2,76
0	0	0077	1	0,0176000	1	0,0000000	0,00	0,00	0,0000343	197,56	2,76
0	0	0079	1	0,0020000	1	0,0000181	74,10	0,50	0,0000277	61,21	0,66
0	0	0080	1	0,0007900	1	0,0000072	74,10	0,50	0,0000109	61,21	0,66
0	0	0082	1	0,0007900	1	0,0000072	74,10	0,50	0,0000097	66,54	0,73
0	0	0095	1	0,0170000	1	0,0000643	107,73	0,50	0,0002834	48,66	0,50
0	0	0096	1	0,0170000	1	0,0121436	11,40	0,50	0,0264555	7,83	0,65
0	0	0098	1	0,0006500	1	0,0002831	12,08	0,50	0,0002831	12,08	0,50
0	0	0099	1	0,0140000	1	0,0000523	108,30	0,50	0,0002306	48,90	0,50
0	0	0100	1	4,0689000	1	0,0606743	59,85	0,50	0,2307593	29,03	0,50

Взам. инв. №

Подпись и дата

Инв. № подл.

Изм.	К.уч.	Лист	№ док	Подп.	Дата

СТГ.10569-867-10/22-ОВОС3.ТЧ

Лист

46

0	0	0101	1	4,0689000	1	0,0606743	59,85	0,50	0,2307593	29,03	0,50
0	0	0102	1	4,0689000	1	0,0606743	59,85	0,50	0,2661887	27,09	0,50
0	0	0103	1	4,0689000	1	0,0606743	59,85	0,50	0,2307593	29,03	0,50
0	0	0104	1	4,0689000	1	0,0606743	59,85	0,50	0,2661887	27,09	0,50
0	0	0105	1	4,5776000	1	0,0682599	59,85	0,50	0,2528066	29,40	0,50
0	0	0106	1	4,5776000	1	0,0682599	59,85	0,50	0,2528066	29,40	0,50
0	0	0107	1	4,5776000	1	0,0682599	59,85	0,50	0,2652490	28,73	0,50
0	0	0108	1	4,5776000	1	0,0682599	59,85	0,50	0,2768819	28,14	0,50
0	0	0109	1	4,5776000	1	0,0682599	59,85	0,50	0,2768819	28,14	0,50
0	0	0110	1	4,5776000	1	0,0682599	59,85	0,50	0,2965352	27,22	0,50
0	0	6001	3	0,0124000	1	0,0003487	45,60	0,50	0,0003487	45,60	0,50
0	0	6002	3	0,0124000	1	0,0017576	22,80	0,50	0,0017576	22,80	0,50
0	0	6003	3	0,1661000	1	0,0139876	28,50	0,50	0,0139876	28,50	0,50
0	0	6004	3	0,0343000	1	0,0028885	28,50	0,50	0,0028885	28,50	0,50
0	0	6005	3	1,0362000	1	0,0872602	28,50	0,50	0,0872602	28,50	0,50
0	0	6006	3	0,8889000	1	0,0748558	28,50	0,50	0,0748558	28,50	0,50
0	0	6007	3	0,0483000	1	0,0040674	28,50	0,50	0,0040674	28,50	0,50
0	0	6008	3	0,0003100	1	0,0000261	28,50	0,50	0,0000261	28,50	0,50
0	0	6009	3	0,0330000	1	0,0027790	28,50	0,50	0,0027790	28,50	0,50
0	0	6010	3	0,0516000	1	0,0043453	28,50	0,50	0,0043453	28,50	0,50
0	0	6011	3	0,0180000	1	0,0015158	28,50	0,50	0,0015158	28,50	0,50
0	0	6012	3	0,5789000	1	0,0487502	28,50	0,50	0,0487502	28,50	0,50
0	0	6013	3	0,0001400	1	0,0000118	28,50	0,50	0,0000118	28,50	0,50
0	0	6014	3	0,0000250	1	0,0000179	11,40	0,50	0,0000179	11,40	0,50
0	0	6017	3	0,0777000	1	0,0065432	28,50	0,50	0,0065432	28,50	0,50
0	0	6019	3	0,1119000	1	0,0094233	28,50	0,50	0,0094233	28,50	0,50
0	0	6023	3	0,0014000	1	0,0010001	11,40	0,50	0,0010001	11,40	0,50
0	0	6024	3	0,0001700	1	0,0001214	11,40	0,50	0,0001214	11,40	0,50
Итого:				61,7457670		1,0667163			3,4481122		

Вещество: 0415
Смесь предельных углеводородов C1H4-C5H12

№ пл.	№ цех.	№ ист.	Тип	Выброс (г/с)	F	Лето			Зима		
						См/ПДК	Xm	Um	См/ПДК	Xm	Um
0	0	0064	1	0,0986000	1	0,0001410	76,92	0,50	0,0001410	76,92	0,50
Итого:				0,0986000		0,0001410			0,0001410		

Вещество: 0416
Смесь предельных углеводородов C6H14-C10H22

№ пл.	№ цех.	№ ист.	Тип	Выброс (г/с)	F	Лето			Зима		
						См/ПДК	Xm	Um	См/ПДК	Xm	Um
0	0	0095	1	0,0008400	1	0,0000032	107,73	0,50	0,0000140	48,66	0,50
0	0	0096	1	0,0008400	1	0,0006000	11,40	0,50	0,0013072	7,83	0,65
0	0	0098	1	0,0000310	1	0,0000135	12,08	0,50	0,0000135	12,08	0,50
0	0	0099	1	0,0006900	1	0,0000026	108,30	0,50	0,0000114	48,90	0,50
0	0	6003	3	0,1052000	1	0,0088591	28,50	0,50	0,0088591	28,50	0,50
0	0	6007	3	0,0384000	1	0,0032337	28,50	0,50	0,0032337	28,50	0,50
0	0	6009	3	0,1471000	1	0,0123875	28,50	0,50	0,0123875	28,50	0,50

Взам. инв. №

Подпись и дата

Инв. № подл.

Изм.	К.уч.	Лист	№ док	Подп.	Дата

СТГ.10569-867-10/22-ОВОС3.ТЧ

Лист

47

0	0	6010	3	0,0482000	1	0,0040590	28,50	0,50	0,0040590	28,50	0,50
0	0	6019	3	0,0360000	1	0,0030316	28,50	0,50	0,0030316	28,50	0,50
0	0	6023	3	0,0007100	1	0,0005072	11,40	0,50	0,0005072	11,40	0,50
0	0	6024	3	0,0000075	1	0,0000054	11,40	0,50	0,0000054	11,40	0,50
Итого:				0,3780185		0,0327028			0,0334296		

Вещество: 0417
Этан (Диметил, метилметан)

№ пл.	№ цех.	№ ист.	Тип	Выброс (г/с)	F	Лето			Зима		
						См/ПДК	Хм	Um	См/ПДК	Хм	Um
0	0	0001	1	0,0219000	1	0,0001236	95,29	0,56	0,0000614	149,89	1,30
0	0	0003	1	0,0196000	1	0,0001089	117,93	1,03	0,0000730	145,16	1,60
0	0	0004	1	0,5122000	1	0,0144056	45,60	0,50	0,0609515	21,01	0,50
0	0	0005	1	0,2161000	1	0,0014020	85,50	0,50	0,0009823	115,42	1,14
0	0	0006	1	0,2161000	1	0,0014020	85,50	0,50	0,0009018	120,56	1,14
0	0	0008	1	0,0000560	1	0,0000004	85,50	0,50	0,0000003	115,42	1,14
0	0	0010	1	0,0102000	1	0,0000300	101,68	0,50	0,0000300	101,68	0,50
0	0	0014	1	0,0475000	1	0,0001681	123,29	0,65	0,0000835	188,55	1,44
0	0	0018	1	0,0000350	1	0,0000004	73,80	0,65	0,0000002	112,88	1,44
0	0	0020	1	0,0077000	1	0,0000227	101,70	0,50	0,0000227	101,70	0,50
0	0	0027	1	0,1582000	1	0,0004199	125,40	0,50	0,0002057	206,29	1,32
0	0	0028	1	0,0468000	1	0,0009405	44,65	0,50	0,0009405	44,65	0,50
0	0	0029	1	0,0283000	1	0,0001139	115,81	0,63	0,0000538	183,21	1,49
0	0	0030	1	0,0283000	1	0,0001139	115,81	0,63	0,0000538	183,21	1,49
0	0	0031	1	0,0051000	1	0,0000119	158,50	0,80	0,0000073	207,61	1,38
0	0	0033	1	0,0067000	1	0,0000133	163,69	0,72	0,0000067	245,81	1,56
0	0	0046	1	0,0056000	1	0,0000363	85,50	0,50	0,0000294	106,17	1,05
0	0	0047	1	0,0025000	1	0,0000162	85,50	0,50	0,0000272	70,14	0,79
0	0	0048	1	0,0411000	1	0,0000003	2039,03	2,37	0,0000003	2052,93	2,40
0	0	0053	1	0,0275000	1	0,0001784	85,50	0,50	0,0008453	37,22	0,50
0	0	0054	1	0,0275000	1	0,0001784	85,50	0,50	0,0008453	37,22	0,50
0	0	0057	1	0,0493000	1	0,0014392	38,22	0,50	0,0014392	38,22	0,50
0	0	0060	1	1,0715000	1	0,0000026	3687,30	6,96	0,0000025	3711,86	7,06
0	0	0061	1	0,0272000	1	0,0001376	111,57	0,75	0,0000706	164,27	1,58
0	0	0062	1	0,0000770	1	0,0000001	171,00	0,50	0,0000005	74,40	0,50
0	0	0063	1	0,0084000	1	0,0000761	74,10	0,50	0,0000929	73,78	0,94
0	0	0064	1	0,0730000	1	0,0004175	76,92	0,50	0,0004175	76,92	0,50
0	0	0065	1	0,0096000	1	0,0000870	74,10	0,50	0,0001132	71,13	0,92
0	0	0079	1	0,0542000	1	0,0004910	74,10	0,50	0,0007504	61,21	0,66
0	0	0080	1	0,0008400	1	0,0000076	74,10	0,50	0,0000116	61,21	0,66
0	0	0081	1	0,0000003	1	0,0000000	74,10	0,50	0,0000000	61,21	0,66
0	0	0082	1	0,0008400	1	0,0000076	74,10	0,50	0,0000103	66,54	0,73
0	0	0100	1	0,2116000	1	0,0031553	59,85	0,50	0,0120005	29,03	0,50
0	0	0101	1	0,2116000	1	0,0031553	59,85	0,50	0,0120005	29,03	0,50
0	0	0102	1	0,2116000	1	0,0031553	59,85	0,50	0,0138429	27,09	0,50
0	0	0103	1	0,2116000	1	0,0031553	59,85	0,50	0,0120005	29,03	0,50
0	0	0104	1	0,2116000	1	0,0031553	59,85	0,50	0,0138429	27,09	0,50
0	0	0105	1	0,2381000	1	0,0035505	59,85	0,50	0,0131495	29,40	0,50
0	0	0106	1	0,2381000	1	0,0035505	59,85	0,50	0,0131495	29,40	0,50
0	0	0107	1	0,2381000	1	0,0035505	59,85	0,50	0,0137967	28,73	0,50

Взам. инв. №

Подпись и дата

Инв. № подл.

Изм.	К.уч.	Лист	№ док	Подп.	Дата

СТГ.10569-867-10/22-ОВОС3.ТЧ

Лист

48

0	0	0108	1	0,2381000	1	0,0035505	59,85	0,50	0,0144018	28,14	0,50
0	0	0109	1	0,2381000	1	0,0035505	59,85	0,50	0,0144018	28,14	0,50
0	0	0110	1	0,2381000	1	0,0035505	59,85	0,50	0,0154240	27,22	0,50
0	0	6001	3	0,0025000	1	0,0000703	45,60	0,50	0,0000703	45,60	0,50
0	0	6002	3	0,0025000	1	0,0003544	22,80	0,50	0,0003544	22,80	0,50
0	0	6003	3	0,0280000	1	0,0023579	28,50	0,50	0,0023579	28,50	0,50
0	0	6004	3	0,0816000	1	0,0068717	28,50	0,50	0,0068717	28,50	0,50
0	0	6005	3	0,1247000	1	0,0105012	28,50	0,50	0,0105012	28,50	0,50
0	0	6006	3	0,1021000	1	0,0085980	28,50	0,50	0,0085980	28,50	0,50
0	0	6007	3	0,0099000	1	0,0008337	28,50	0,50	0,0008337	28,50	0,50
0	0	6008	3	0,2913000	1	0,0245309	28,50	0,50	0,0245309	28,50	0,50
0	0	6009	3	0,0068000	1	0,0005726	28,50	0,50	0,0005726	28,50	0,50
0	0	6010	3	0,0034000	1	0,0002863	28,50	0,50	0,0002863	28,50	0,50
0	0	6011	3	0,0026000	1	0,0002190	28,50	0,50	0,0002190	28,50	0,50
0	0	6012	3	0,0909000	1	0,0076548	28,50	0,50	0,0076548	28,50	0,50
0	0	6013	3	0,0857000	1	0,0072169	28,50	0,50	0,0072169	28,50	0,50
0	0	6014	3	0,0233000	1	0,0166439	11,40	0,50	0,0166439	11,40	0,50
0	0	6015	3	0,0000037	1	0,0000016	14,25	0,50	0,0000016	14,25	0,50
0	0	6017	3	0,0669000	1	0,0056338	28,50	0,50	0,0056338	28,50	0,50
0	0	6019	3	0,0294000	1	0,0024758	28,50	0,50	0,0024758	28,50	0,50
Итого:				6,1621520		0,1542554			0,3118643		

**Вещество: 0703
Бенз/а/пирен**

№ пл.	№ цех.	№ ист.	Тип	Выброс (г/с)	F	Лето			Зима		
						См/ПДК	Xm	Um	См/ПДК	Xm	Um
0	0	0048	1	1,1000000E-08	1	0,0000000	2039,03	2,37	0,0000000	2052,93	2,40
0	0	0060	1	2,0000000E-08	1	0,0000000	3687,30	6,96	0,0000000	3711,86	7,06
0	0	0074	1	0,0000003	1	0,0000000	463,42	2,21	0,0000000	479,88	2,39
0	0	0075	1	0,0000002	1	0,0000000	267,74	1,87	0,0000000	285,42	2,11
Итого:				0,0000005		0,0000000			0,0000000		

**Вещество: 1052
Метанол**

№ пл.	№ цех.	№ ист.	Тип	Выброс (г/с)	F	Лето			Зима		
						См/ПДК	Xm	Um	См/ПДК	Xm	Um
0	0	0084	1	0,2225000	1	0,0000000	0,00	0,00	34,0432106	5,22	0,50
Итого:				0,2225000		0,0000000			34,0432106		

**Вещество: 1071
Гидроксibenзол (фенол)**

№ пл.	№ цех.	№ ист.	Тип	Выброс (г/с)	F	Лето			Зима		
						См/ПДК	Xm	Um	См/ПДК	Xm	Um
0	0	0095	1	0,0000130	1	0,0002459	107,73	0,50	0,0010836	48,66	0,50
0	0	0096	1	0,0000130	1	0,0464315	11,40	0,50	0,1011535	7,83	0,65
0	0	0098	1	0,0000005	1	0,0010455	12,08	0,50	0,0010455	12,08	0,50
0	0	0099	1	0,0000110	1	0,0002055	108,30	0,50	0,0009060	48,90	0,50

Взам. инв. №

Подпись и дата

Инв. № подл.

Изм.	К.уч.	Лист	№ док	Подп.	Дата
------	-------	------	-------	-------	------

СТГ.10569-867-10/22-ОВОС3.ТЧ

Лист

49

0	0	6023	3	0,0000082	1	0,0292875	11,40	0,50	0,0292875	11,40	0,50
0	0	6024	3	0,0000001	1	0,0004286	11,40	0,50	0,0004286	11,40	0,50
Итого:				0,0000458		0,0776446			0,1339048		

Вещество: 1078
Гликоль

№ пл.	№ цех.	№ ист.	Тип	Выброс (г/с)	F	Лето			Зима		
						См/ПДК	Xm	Um	См/ПДК	Xm	Um
0	0	0031	1	0,0006300	1	0,0000735	158,50	0,80	0,0000453	207,61	1,38
0	0	0033	1	0,0272000	1	0,0027073	163,69	0,72	0,0013559	245,81	1,56
0	0	0047	1	0,0003900	1	0,0001265	85,50	0,50	0,0002124	70,14	0,79
0	0	0053	1	0,0009500	1	0,0003082	85,50	0,50	0,0014600	37,22	0,50
0	0	0054	1	0,0009500	1	0,0003082	85,50	0,50	0,0014600	37,22	0,50
0	0	0057	1	0,0008800	1	0,0012845	38,22	0,50	0,0012845	38,22	0,50
0	0	0083	1	0,0169000	1	0,0028017	114,00	0,50	0,0016908	168,12	1,28
0	0	0091	1	0,0008200	1	0,0044149	25,65	0,50	0,0205641	11,27	0,50
0	0	0094	1	0,0364000	1	0,0388874	51,30	0,50	0,0491370	47,27	0,69
0	0	6003	3	0,0090000	1	0,0378953	28,50	0,50	0,0378953	28,50	0,50
0	0	6004	3	0,0024000	1	0,0101054	28,50	0,50	0,0101054	28,50	0,50
0	0	6005	3	0,0021000	1	0,0088422	28,50	0,50	0,0088422	28,50	0,50
0	0	6006	3	0,0021000	1	0,0088422	28,50	0,50	0,0088422	28,50	0,50
0	0	6007	3	0,0007900	1	0,0033264	28,50	0,50	0,0033264	28,50	0,50
0	0	6009	3	0,0075000	1	0,0315794	28,50	0,50	0,0315794	28,50	0,50
0	0	6010	3	0,0029000	1	0,0122107	28,50	0,50	0,0122107	28,50	0,50
0	0	6011	3	0,0014000	1	0,0058948	28,50	0,50	0,0058948	28,50	0,50
0	0	6012	3	0,0043000	1	0,0181055	28,50	0,50	0,0181055	28,50	0,50
0	0	6019	3	0,0046000	1	0,0193687	28,50	0,50	0,0193687	28,50	0,50
Итого:				0,1222100		0,2070827			0,2333806		

Вещество: 1325
Формальдегид (Муравьиный альдегид, оксметан, метиленоксид)

№ пл.	№ цех.	№ ист.	Тип	Выброс (г/с)	F	Лето			Зима		
						См/ПДК	Xm	Um	См/ПДК	Xm	Um
0	0	0095	1	0,0000180	1	0,0000681	107,73	0,50	0,0003001	48,66	0,50
0	0	0096	1	0,0000180	1	0,0128580	11,40	0,50	0,0280117	7,83	0,65
0	0	0098	1	0,0000007	1	0,0002875	12,08	0,50	0,0002875	12,08	0,50
0	0	0099	1	0,0000150	1	0,0000561	108,30	0,50	0,0002471	48,90	0,50
0	0	6023	3	0,0000140	1	0,0100006	11,40	0,50	0,0100006	11,40	0,50
0	0	6024	3	0,0000002	1	0,0001214	11,40	0,50	0,0001214	11,40	0,50
Итого:				0,0000658		0,0233917			0,0389685		

Вещество: 1716
Одорант СПМ

№ пл.	№ цех.	№ ист.	Тип	Выброс (г/с)	F	Лето			Зима		
						См/ПДК	Xm	Um	См/ПДК	Xm	Um
0	0	0095	1	0,0000190	1	0,0002995	107,73	0,50	0,0013198	48,66	0,50
0	0	0096	1	0,0000190	1	0,0565512	11,40	0,50	0,1231998	7,83	0,65

Взам. инв. №

Подпись и дата

Инв. № подл.

Изм.	К.уч.	Лист	№ док	Подп.	Дата
------	-------	------	-------	-------	------

СТГ.10569-867-10/22-ОВОС3.ТЧ

Лист

50

0	0	0098	1	0,0000006	1	0,0011616	12,08	0,50	0,0011616	12,08	0,50
0	0	0099	1	0,0000150	1	0,0002336	108,30	0,50	0,0010296	48,90	0,50
0	0	6023	3	0,0000007	1	0,0020239	11,40	0,50	0,0020239	11,40	0,50
0	0	6024	3	8,6000000E-09	1	0,0000256	11,40	0,50	0,0000256	11,40	0,50
Итого:				0,0000543		0,0602954			0,1287603		

**Вещество: 1728
Этантол**

№ пл.	№ цех.	№ ист.	Тип	Выброс (г/с)	F	Лето			Зима		
						См/ПДК	Xm	Um	См/ПДК	Xm	Um
0	0	6014	3	0,0000001	1	0,1000063	11,40	0,50	0,1000063	11,40	0,50
0	0	6015	3	0,0000013	1	0,5517206	14,25	0,50	0,5517206	14,25	0,50
Итого:				0,0000014		0,6517268			0,6517268		

**Вещество: 2732
Керосин (Керосин прямой перегонки; керосин дезодорированный)**

№ пл.	№ цех.	№ ист.	Тип	Выброс (г/с)	F	Лето			Зима		
						См/ПДК	Xm	Um	См/ПДК	Xm	Um
0	0	0067	1	0,0212000	1	0,0288814	42,75	0,50	0,0120978	78,94	1,69
Итого:				0,0212000		0,0288814			0,0120978		

**Вещество: 2735
Масло минеральное нефтяное**

№ пл.	№ цех.	№ ист.	Тип	Выброс (г/с)	F	Лето			Зима		
						См/ПДК	Xm	Um	См/ПДК	Xm	Um
0	0	0005	1	0,0442000	1	0,2867558	85,50	0,50	0,2009166	115,42	1,14
0	0	0006	1	0,0442000	1	0,2867558	85,50	0,50	0,1844584	120,56	1,14
0	0	0008	1	0,0108000	1	0,0700670	85,50	0,50	0,0490927	115,42	1,14
0	0	0018	1	0,0160000	1	0,1874088	73,80	0,65	0,0931166	112,88	1,44
0	0	0027	1	0,0394000	1	0,1045875	125,40	0,50	0,0512185	206,29	1,32
0	0	0029	1	0,0720000	1	0,2898158	115,81	0,63	0,1369507	183,21	1,49
0	0	0030	1	0,0720000	1	0,2898158	115,81	0,63	0,1369507	183,21	1,49
0	0	0031	1	0,0076000	1	0,0177354	158,50	0,80	0,0109175	207,61	1,38
0	0	0033	1	0,0900000	1	0,1791576	163,69	0,72	0,0897284	245,81	1,56
0	0	0034	1	0,0222000	1	0,0000000	0,00	0,00	0,0733634	96,81	0,50
0	0	0035	1	0,0222000	1	0,0000000	0,00	0,00	0,0733634	96,81	0,50
0	0	0036	1	0,0222000	1	0,0000000	0,00	0,00	0,0733634	96,81	0,50
0	0	0037	1	0,0222000	1	0,0000000	0,00	0,00	0,0733634	96,81	0,50
0	0	0038	1	0,0222000	1	0,0000000	0,00	0,00	0,0731733	96,94	0,50
0	0	0039	1	0,0222000	1	0,0000000	0,00	0,00	0,0731733	96,94	0,50
0	0	0040	1	0,0222000	1	0,0000000	0,00	0,00	0,0731733	96,94	0,50
0	0	0041	1	0,0222000	1	0,0000000	0,00	0,00	0,0731733	96,94	0,50
0	0	0053	1	0,0032000	1	0,0207606	85,50	0,50	0,0983574	37,22	0,50
0	0	0054	1	0,0032000	1	0,0207606	85,50	0,50	0,0983574	37,22	0,50
0	0	0055	1	0,0222000	1	0,6695558	37,59	0,50	0,6695558	37,59	0,50
0	0	0056	1	0,0222000	1	0,6695558	37,59	0,50	0,6695558	37,59	0,50
0	0	0057	1	0,0064000	1	0,1868336	38,22	0,50	0,1868336	38,22	0,50

Взам. инв. №

Подпись и дата

Инв. № подл.

Изм.	К.уч.	Лист	№ док	Подп.	Дата

СТГ.10569-867-10/22-ОВОС3.ТЧ

Лист

51

0	0	0058	1	0,0222000	1	0,6830985	37,20	0,50	0,6830985	37,20	0,50
0	0	0061	1	0,0136000	1	0,0687798	111,57	0,75	0,0352955	164,27	1,58
0	0	0066	1	0,0001460	1	0,0031770	55,18	0,60	0,0014765	88,89	1,46
0	0	0067	1	0,0002930	1	0,0095799	42,75	0,50	0,0040128	78,94	1,69
0	0	0088	1	0,0002600	1	0,0279971	25,65	0,50	0,1304066	11,27	0,50
0	0	0093	1	0,0073000	1	0,0414249	116,47	1,02	0,0390449	118,00	1,06
0	0	6007	3	0,0028000	1	0,2357928	28,50	0,50	0,2357928	28,50	0,50
0	0	6009	3	0,0053000	1	0,4463221	28,50	0,50	0,4463221	28,50	0,50
0	0	6010	3	0,0023000	1	0,1936869	28,50	0,50	0,1936869	28,50	0,50
0	0	6012	3	0,0038000	1	0,3200045	28,50	0,50	0,3200045	28,50	0,50
0	0	6013	3	0,0032000	1	0,2694775	28,50	0,50	0,2694775	28,50	0,50
Итого:				0,6921990		5,5789069			5,6207754		

Вещество: 2754
Алканы C12-19 (в пересчете на C)

№ пл.	№ цех.	№ ист.	Тип	Выброс (г/с)	F	Лето			Зима		
						См/ПДК	Xm	Um	См/ПДК	Xm	Um
0	0	6025	3	0,0483000	1	1,7251081	11,40	0,50	1,7251081	11,40	0,50
0	0	6027	3	0,1345000	1	1,8651418	17,10	0,50	1,8651418	17,10	0,50
Итого:				0,1828000		3,5902499			3,5902499		

Вещество: 2908
Пыль неорганическая: 70-20% SiO2

№ пл.	№ цех.	№ ист.	Тип	Выброс (г/с)	F	Лето			Зима		
						См/ПДК	Xm	Um	См/ПДК	Xm	Um
0	0	0070	1	0,0003900	3	0,0006584	104,29	41,54	0,0006584	104,29	41,54
Итого:				0,0003900		0,0006584			0,0006584		

Вещество: 2930
Пыль абразивная

№ пл.	№ цех.	№ ист.	Тип	Выброс (г/с)	F	Лето			Зима		
						См/ПДК	Xm	Um	См/ПДК	Xm	Um
0	0	0073	1	0,0016000	3	0,1334722	40,63	6,31	0,1334722	40,63	6,31
0	0	6020	3	0,0040000	3	1,2631757	14,25	0,50	1,2631757	14,25	0,50
0	0	6028	3	0,0003600	3	0,3744151	8,55	0,50	0,3744151	8,55	0,50
0	0	6029	3	0,0002600	3	0,2704109	8,55	0,50	0,2704109	8,55	0,50
Итого:				0,0062200		2,0414738			2,0414738		

Выбросы источников по группам суммации

Взам. инв. №

Подпись и дата

Инв. № подл.

Изм.	К.уч.	Лист	№ док	Подп.	Дата

СТГ.10569-867-10/22-ОВОС3.ТЧ

Лист

52

Типы источников:

- 1 - Точечный;
- 2 - Линейный;
- 3 - Неорганизованный;
- 4 - Совокупность точечных источников;
- 5 - С зависимостью массы выброса от скорости ветра;
- 6 - Точечный, с зонтом или выбросом горизонтально;
- 7 - Совокупность точечных (зонт или выброс вбок);
- 8 - Автомагистраль (неорганизованный линейный);
- 9 - Точечный, с выбросом в бок;
- 10 - Свеча;
- 11- Неорганизованный (полигон);
- 12 - Передвижной.

**Группа суммации: 6003
Аммиак, сероводород**

№ пл.	№ цех.	№ ист.	Тип	Код в-ва	Выброс (г/с)	F	Лето			Зима		
							См/ПДК	Xm	Um	См/ПДК	Xm	Um
0	0	0095	1	0303	0,0001200	1	0,0001135	107,73	0,50	0,0005001	48,66	0,50
0	0	0096	1	0303	0,0001200	1	0,0214299	11,40	0,50	0,0466862	7,83	0,65
0	0	0098	1	0303	0,0000046	1	0,0005010	12,08	0,50	0,0005010	12,08	0,50
0	0	0099	1	0303	0,0001000	1	0,0000934	108,30	0,50	0,0004118	48,90	0,50
0	0	6023	3	0303	0,0001100	1	0,0196441	11,40	0,50	0,0196441	11,40	0,50
0	0	6024	3	0303	0,0000012	1	0,0002143	11,40	0,50	0,0002143	11,40	0,50
0	0	0095	1	0333	0,0002400	1	0,0056752	107,73	0,50	0,0250061	48,66	0,50
0	0	0096	1	0333	0,0002400	1	1,0714960	11,40	0,50	2,3343122	7,83	0,65
0	0	0098	1	0333	0,0000090	1	0,0245032	12,08	0,50	0,0245032	12,08	0,50
0	0	0099	1	0333	0,0002000	1	0,0046715	108,30	0,50	0,0205915	48,90	0,50
0	0	6023	3	0333	0,0000160	1	0,0714330	11,40	0,50	0,0714330	11,40	0,50
0	0	6024	3	0333	0,0000024	1	0,0107150	11,40	0,50	0,0107150	11,40	0,50
0	0	6025	3	0333	0,0000630	1	0,2812676	11,40	0,50	0,2812676	11,40	0,50
0	0	6027	3	0333	0,0001800	1	0,3120126	17,10	0,50	0,3120126	17,10	0,50
Итого:					0,0014062		1,8237702			3,1477987		

**Группа суммации: 6004
Аммиак, сероводород, формальдегид**

№ пл.	№ цех.	№ ист.	Тип	Код в-ва	Выброс (г/с)	F	Лето			Зима		
							См/ПДК	Xm	Um	См/ПДК	Xm	Um
0	0	0095	1	0303	0,0001200	1	0,0001135	107,73	0,50	0,0005001	48,66	0,50
0	0	0096	1	0303	0,0001200	1	0,0214299	11,40	0,50	0,0466862	7,83	0,65
0	0	0098	1	0303	0,0000046	1	0,0005010	12,08	0,50	0,0005010	12,08	0,50
0	0	0099	1	0303	0,0001000	1	0,0000934	108,30	0,50	0,0004118	48,90	0,50
0	0	6023	3	0303	0,0001100	1	0,0196441	11,40	0,50	0,0196441	11,40	0,50
0	0	6024	3	0303	0,0000012	1	0,0002143	11,40	0,50	0,0002143	11,40	0,50
0	0	0095	1	0333	0,0002400	1	0,0056752	107,73	0,50	0,0250061	48,66	0,50
0	0	0096	1	0333	0,0002400	1	1,0714960	11,40	0,50	2,3343122	7,83	0,65
0	0	0098	1	0333	0,0000090	1	0,0245032	12,08	0,50	0,0245032	12,08	0,50
0	0	0099	1	0333	0,0002000	1	0,0046715	108,30	0,50	0,0205915	48,90	0,50
0	0	6023	3	0333	0,0000160	1	0,0714330	11,40	0,50	0,0714330	11,40	0,50
0	0	6024	3	0333	0,0000024	1	0,0107150	11,40	0,50	0,0107150	11,40	0,50
0	0	6025	3	0333	0,0000630	1	0,2812676	11,40	0,50	0,2812676	11,40	0,50

Взам. инв. №

Подпись и дата

Инв. № подл.

Лист

СТГ.10569-867-10/22-ОВОС3.ТЧ

53

0	0	6027	3	0333	0,0001800	1	0,3120126	17,10	0,50	0,3120126	17,10	0,50
0	0	0095	1	1325	0,0000180	1	0,0000681	107,73	0,50	0,0003001	48,66	0,50
0	0	0096	1	1325	0,0000180	1	0,0128580	11,40	0,50	0,0280117	7,83	0,65
0	0	0098	1	1325	0,0000007	1	0,0002875	12,08	0,50	0,0002875	12,08	0,50
0	0	0099	1	1325	0,0000150	1	0,0000561	108,30	0,50	0,0002471	48,90	0,50
0	0	6023	3	1325	0,0000140	1	0,0100006	11,40	0,50	0,0100006	11,40	0,50
0	0	6024	3	1325	0,0000002	1	0,0001214	11,40	0,50	0,0001214	11,40	0,50
Итого:					0,0014720		1,8471619			3,1867672		

**Группа суммации: 6005
Аммиак, формальдегид**

№ пл.	№ цех.	№ ист.	Тип	Код в-ва	Выброс (г/с)	F	Лето			Зима		
							См/ПДК	Хм	Um	См/ПДК	Хм	Um
0	0	0095	1	0303	0,0001200	1	0,0001135	107,73	0,50	0,0005001	48,66	0,50
0	0	0096	1	0303	0,0001200	1	0,0214299	11,40	0,50	0,0466862	7,83	0,65
0	0	0098	1	0303	0,0000046	1	0,0005010	12,08	0,50	0,0005010	12,08	0,50
0	0	0099	1	0303	0,0001000	1	0,0000934	108,30	0,50	0,0004118	48,90	0,50
0	0	6023	3	0303	0,0001100	1	0,0196441	11,40	0,50	0,0196441	11,40	0,50
0	0	6024	3	0303	0,0000012	1	0,0002143	11,40	0,50	0,0002143	11,40	0,50
0	0	0095	1	1325	0,0000180	1	0,0000681	107,73	0,50	0,0003001	48,66	0,50
0	0	0096	1	1325	0,0000180	1	0,0128580	11,40	0,50	0,0280117	7,83	0,65
0	0	0098	1	1325	0,0000007	1	0,0002875	12,08	0,50	0,0002875	12,08	0,50
0	0	0099	1	1325	0,0000150	1	0,0000561	108,30	0,50	0,0002471	48,90	0,50
0	0	6023	3	1325	0,0000140	1	0,0100006	11,40	0,50	0,0100006	11,40	0,50
0	0	6024	3	1325	0,0000002	1	0,0001214	11,40	0,50	0,0001214	11,40	0,50
Итого:					0,0005216		0,0653879			0,1069260		

**Группа суммации: 6007
Азота диоксид, гексан, углерода оксид, формальдегид**

№ пл.	№ цех.	№ ист.	Тип	Код в-ва	Выброс (г/с)	F	Лето			Зима		
							См/ПДК	Хм	Um	См/ПДК	Хм	Um
0	0	0011	1	0301	0,2985000	1	0,0616531	283,00	2,42	0,0593284	288,56	2,54
0	0	0012	1	0301	0,2985000	1	0,0616531	283,00	2,42	0,0593284	288,56	2,54
0	0	0013	1	0301	0,2985000	1	0,0616531	283,00	2,42	0,0593284	288,56	2,54
0	0	0021	1	0301	0,2591000	1	0,0574062	273,35	2,30	0,0551883	278,85	2,41
0	0	0022	1	0301	0,2591000	1	0,0573396	273,51	2,30	0,0551251	279,01	2,41
0	0	0023	1	0301	0,2591000	1	0,0573396	273,51	2,30	0,0551251	279,01	2,41
0	0	0024	1	0301	0,3886000	1	0,0702228	302,31	2,68	0,0677063	307,95	2,80
0	0	0025	1	0301	0,3886000	1	0,0702228	302,31	2,68	0,0677063	307,95	2,80
0	0	0026	1	0301	0,3886000	1	0,0702228	302,31	2,68	0,0677063	307,95	2,80
0	0	0032	1	0301	6,3200000	1	0,1660408	754,40	8,60	0,1639342	759,30	8,76
0	0	0048	1	0301	1,3504000	1	0,0026912	2039,03	2,37	0,0026549	2052,93	2,40
0	0	0049	1	0301	0,3379000	1	0,0422707	347,63	2,25	0,0404905	355,24	2,37
0	0	0050	1	0301	0,4787000	1	0,0518023	373,58	2,54	0,0496863	381,51	2,67
0	0	0051	1	0301	0,1690000	1	0,0301858	281,60	1,80	0,0285104	294,91	1,89

Взам. инв. №

Подпись и дата

Инв. № подл.

Лист

СТГ.10569-867-10/22-ОВОС3.ТЧ

54

Изм. К.уч. Лист № док. Подп. Дата

0	0	0052	1	0301	0,0261000	1	0,0293217	112,96	1,13	0,0271595	118,12	1,19
0	0	0060	1	0301	0,4027000	1	0,0002422	3687,30	6,96	0,0002390	3711,86	7,06
0	0	0070	1	0301	0,0008400	1	0,0007091	208,58	41,54	0,0007091	208,58	41,54
0	0	0071	1	0301	0,0142000	1	0,0120585	207,96	41,30	0,0120585	207,96	41,30
0	0	0074	1	0301	1,1018000	1	0,0701298	463,42	2,21	0,0654213	479,88	2,39
0	0	0075	1	0301	0,5287000	1	0,1120166	267,74	1,87	0,1049046	285,42	2,11
0	0	0076	1	0301	0,2535000	1	0,0000000	0,00	0,00	0,1235972	197,56	2,76
0	0	0077	1	0301	0,2535000	1	0,0000000	0,00	0,00	0,1235972	197,56	2,76
0	0	0095	1	0301	0,0000200	1	0,0000189	107,73	0,50	0,0000834	48,66	0,50
0	0	0096	1	0301	0,0000200	1	0,0035717	11,40	0,50	0,0077810	7,83	0,65
0	0	0098	1	0301	0,0000008	1	0,0000817	12,08	0,50	0,0000817	12,08	0,50
0	0	0099	1	0301	0,0000170	1	0,0000159	108,30	0,50	0,0000700	48,90	0,50
0	0	6023	3	0301	0,0000087	1	0,0015537	11,40	0,50	0,0015537	11,40	0,50
0	0	6024	3	0301	0,0000002	1	0,0000357	11,40	0,50	0,0000357	11,40	0,50
0	0	0011	1	0337	0,2069000	1	0,0017093	283,00	2,42	0,0016449	288,56	2,54
0	0	0012	1	0337	0,2069000	1	0,0017093	283,00	2,42	0,0016449	288,56	2,54
0	0	0013	1	0337	0,2069000	1	0,0017093	283,00	2,42	0,0016449	288,56	2,54
0	0	0021	1	0337	0,1796000	1	0,0015917	273,35	2,30	0,0015302	278,85	2,41
0	0	0022	1	0337	0,1796000	1	0,0015898	273,51	2,30	0,0015284	279,01	2,41
0	0	0023	1	0337	0,1796000	1	0,0015898	273,51	2,30	0,0015284	279,01	2,41
0	0	0024	1	0337	0,2694000	1	0,0019473	302,31	2,68	0,0018775	307,95	2,80
0	0	0025	1	0337	0,2694000	1	0,0019473	302,31	2,68	0,0018775	307,95	2,80
0	0	0026	1	0337	0,2694000	1	0,0019473	302,31	2,68	0,0018775	307,95	2,80
0	0	0032	1	0337	9,5000000	1	0,0099835	754,40	8,60	0,0098568	759,30	8,76
0	0	0048	1	0337	11,2531000	1	0,0008971	2039,03	2,37	0,0008850	2052,93	2,40
0	0	0049	1	0337	0,2342000	1	0,0011719	347,63	2,25	0,0011226	355,24	2,37
0	0	0050	1	0337	0,3318000	1	0,0014362	373,58	2,54	0,0013776	381,51	2,67
0	0	0051	1	0337	0,1171000	1	0,0008366	281,60	1,80	0,0007902	294,91	1,89
0	0	0052	1	0337	0,0181000	1	0,0008134	112,96	1,13	0,0007534	118,12	1,19
0	0	0060	1	0337	62,9286000	1	0,0015140	3687,30	6,96	0,0014940	3711,86	7,06
0	0	0070	1	0337	0,0052000	1	0,0001756	208,58	41,54	0,0001756	208,58	41,54
0	0	0071	1	0337	0,0176000	1	0,0005978	207,96	41,30	0,0005978	207,96	41,30
0	0	0074	1	0337	1,7922000	1	0,0045630	463,42	2,21	0,0042566	479,88	2,39
0	0	0075	1	0337	0,6744000	1	0,0057155	267,74	1,87	0,0053526	285,42	2,11
0	0	0076	1	0337	0,1757000	1	0,0000000	0,00	0,00	0,0034266	197,56	2,76
0	0	0077	1	0337	0,1757000	1	0,0000000	0,00	0,00	0,0034266	197,56	2,76
0	0	0080	1	0337	0,0000310	1	0,0000028	74,10	0,50	0,0000043	61,21	0,66
0	0	0082	1	0337	0,0000310	1	0,0000028	74,10	0,50	0,0000038	66,54	0,73
0	0	0001	1	0403	0,0056000	1	0,0000263	95,29	0,56	0,0000131	149,89	1,30
0	0	0003	1	0403	0,0054000	1	0,0000250	117,93	1,03	0,0000168	145,16	1,60
0	0	0004	1	0403	0,1423000	1	0,0033352	45,60	0,50	0,0141113	21,01	0,50
0	0	0005	1	0403	0,0879000	1	0,0004752	85,50	0,50	0,0003330	115,42	1,14
0	0	0006	1	0403	0,0879000	1	0,0004752	85,50	0,50	0,0003057	120,56	1,14
0	0	0008	1	0403	0,0726000	1	0,0003925	85,50	0,50	0,0002750	115,42	1,14
0	0	0010	1	0403	0,0033000	1	0,0000081	101,68	0,50	0,0000081	101,68	0,50
0	0	0014	1	0403	0,0596000	1	0,0001757	123,29	0,65	0,0000873	188,55	1,44
0	0	0018	1	0403	0,0457000	1	0,0004461	73,80	0,65	0,0002216	112,88	1,44
0	0	0020	1	0403	0,0045000	1	0,0000110	101,70	0,50	0,0000110	101,70	0,50
0	0	0027	1	0403	0,0440000	1	0,0000973	125,40	0,50	0,0000477	206,29	1,32
0	0	0028	1	0403	0,0130000	1	0,0002177	44,65	0,50	0,0002177	44,65	0,50
0	0	0029	1	0403	0,0000008	1	0,0000000	115,81	0,63	0,0000000	183,21	1,49

Взам. инв. №

Подпись и дата

Инв. № подл.

Изм.	К.уч.	Лист	№ док	Подп.	Дата

СТГ.10569-867-10/22-ОВОС3.ТЧ

Лист

55

0	0	0030	1	0403	0,0000008	1	0,0000000	115,81	0,63	0,0000000	183,21	1,49
0	0	0031	1	0403	0,0014000	1	0,0000027	158,50	0,80	0,0000017	207,61	1,38
0	0	0033	1	0403	0,0000700	1	0,0000001	163,69	0,72	0,0000001	245,81	1,56
0	0	0046	1	0403	0,0015000	1	0,0000081	85,50	0,50	0,0000066	106,17	1,05
0	0	0047	1	0403	0,0007100	1	0,0000038	85,50	0,50	0,0000064	70,14	0,79
0	0	0048	1	0403	0,0112000	1	0,0000001	2039,03	2,37	0,0000001	2052,93	2,40
0	0	0053	1	0403	0,0067000	1	0,0000362	85,50	0,50	0,0001716	37,22	0,50
0	0	0054	1	0403	0,0067000	1	0,0000362	85,50	0,50	0,0001716	37,22	0,50
0	0	0057	1	0403	0,0000014	1	0,0000000	38,22	0,50	0,0000000	38,22	0,50
0	0	0060	1	0403	0,2928000	1	0,0000006	3687,30	6,96	0,0000006	3711,86	7,06
0	0	0061	1	0403	0,0376000	1	0,0001585	111,57	0,75	0,0000813	164,27	1,58
0	0	0062	1	0403	0,0997000	1	0,0001070	171,00	0,50	0,0005073	74,40	0,50
0	0	0063	1	0403	0,0073000	1	0,0000551	74,10	0,50	0,0000673	73,78	0,94
0	0	0064	1	0403	0,0428000	1	0,0002040	76,92	0,50	0,0002040	76,92	0,50
0	0	0065	1	0403	0,0022000	1	0,0000166	74,10	0,50	0,0000216	71,13	0,92
0	0	0079	1	0403	0,0050000	1	0,0000377	74,10	0,50	0,0000577	61,21	0,66
0	0	0081	1	0403	0,0003200	1	0,0000024	74,10	0,50	0,0000037	61,21	0,66
0	0	0100	1	0403	0,0082000	1	0,0001019	59,85	0,50	0,0003875	29,03	0,50
0	0	0101	1	0403	0,0082000	1	0,0001019	59,85	0,50	0,0003875	29,03	0,50
0	0	0102	1	0403	0,0082000	1	0,0001019	59,85	0,50	0,0004470	27,09	0,50
0	0	0103	1	0403	0,0082000	1	0,0001019	59,85	0,50	0,0003875	29,03	0,50
0	0	0104	1	0403	0,0082000	1	0,0001019	59,85	0,50	0,0004470	27,09	0,50
0	0	0105	1	0403	0,0092000	1	0,0001143	59,85	0,50	0,0004234	29,40	0,50
0	0	0106	1	0403	0,0092000	1	0,0001143	59,85	0,50	0,0004234	29,40	0,50
0	0	0107	1	0403	0,0092000	1	0,0001143	59,85	0,50	0,0004442	28,73	0,50
0	0	0108	1	0403	0,0092000	1	0,0001143	59,85	0,50	0,0004637	28,14	0,50
0	0	0109	1	0403	0,0092000	1	0,0001143	59,85	0,50	0,0004637	28,14	0,50
0	0	0110	1	0403	0,0092000	1	0,0001143	59,85	0,50	0,0004966	27,22	0,50
0	0	6001	3	0403	0,0007100	1	0,0000166	45,60	0,50	0,0000166	45,60	0,50
0	0	6002	3	0403	0,0007100	1	0,0000839	22,80	0,50	0,0000839	22,80	0,50
0	0	6003	3	0403	0,0070000	1	0,0004912	28,50	0,50	0,0004912	28,50	0,50
0	0	6004	3	0403	0,1709000	1	0,0119932	28,50	0,50	0,0119932	28,50	0,50
0	0	6005	3	0403	0,2042000	1	0,0143300	28,50	0,50	0,0143300	28,50	0,50
0	0	6006	3	0403	0,1747000	1	0,0122598	28,50	0,50	0,0122598	28,50	0,50
0	0	6007	3	0403	0,0028000	1	0,0001965	28,50	0,50	0,0001965	28,50	0,50
0	0	6008	3	0403	0,0000084	1	0,0000006	28,50	0,50	0,0000006	28,50	0,50
0	0	6009	3	0403	0,0019000	1	0,0001333	28,50	0,50	0,0001333	28,50	0,50
0	0	6010	3	0403	0,0000350	1	0,0000025	28,50	0,50	0,0000025	28,50	0,50
0	0	6011	3	0403	0,0005900	1	0,0000414	28,50	0,50	0,0000414	28,50	0,50
0	0	6012	3	0403	0,0218000	1	0,0015298	28,50	0,50	0,0015298	28,50	0,50
0	0	6013	3	0403	0,0616000	1	0,0043229	28,50	0,50	0,0043229	28,50	0,50
0	0	6014	3	0403	0,0000007	1	0,0000004	11,40	0,50	0,0000004	11,40	0,50
0	0	6015	3	0403	0,0048000	1	0,0016976	14,25	0,50	0,0016976	14,25	0,50
0	0	6017	3	0403	0,0157000	1	0,0011018	28,50	0,50	0,0011018	28,50	0,50
0	0	6019	3	0403	0,0196000	1	0,0013755	28,50	0,50	0,0013755	28,50	0,50
0	0	0095	1	1325	0,0000180	1	0,0000681	107,73	0,50	0,0003001	48,66	0,50
0	0	0096	1	1325	0,0000180	1	0,0128580	11,40	0,50	0,0280117	7,83	0,65
0	0	0098	1	1325	0,0000007	1	0,0002875	12,08	0,50	0,0002875	12,08	0,50
0	0	0099	1	1325	0,0000150	1	0,0000561	108,30	0,50	0,0002471	48,90	0,50
0	0	6023	3	1325	0,0000140	1	0,0100006	11,40	0,50	0,0100006	11,40	0,50
0	0	6024	3	1325	0,0000002	1	0,0001214	11,40	0,50	0,0001214	11,40	0,50

Взам. инв. №

Подпись и дата

Инв. № подл.

Изм.	К.уч.	Лист	№ док	Подп.	Дата

СТГ.10569-867-10/22-ОВОС3.ТЧ

Лист

56

Итого:	105,1385916	1,2144292	1,4580557
--------	-------------	-----------	-----------

Группа суммации: 6010
Азота диоксид, серы диоксид, углерода оксид, фенол

№ пл.	№ цех.	№ ист.	Тип	Код в-ва	Выброс (г/с)	F	Лето			Зима		
							См/ПДК	Xм	Um	См/ПДК	Xм	Um
0	0	0011	1	0301	0,2985000	1	0,0616531	283,00	2,42	0,0593284	288,56	2,54
0	0	0012	1	0301	0,2985000	1	0,0616531	283,00	2,42	0,0593284	288,56	2,54
0	0	0013	1	0301	0,2985000	1	0,0616531	283,00	2,42	0,0593284	288,56	2,54
0	0	0021	1	0301	0,2591000	1	0,0574062	273,35	2,30	0,0551883	278,85	2,41
0	0	0022	1	0301	0,2591000	1	0,0573396	273,51	2,30	0,0551251	279,01	2,41
0	0	0023	1	0301	0,2591000	1	0,0573396	273,51	2,30	0,0551251	279,01	2,41
0	0	0024	1	0301	0,3886000	1	0,0702228	302,31	2,68	0,0677063	307,95	2,80
0	0	0025	1	0301	0,3886000	1	0,0702228	302,31	2,68	0,0677063	307,95	2,80
0	0	0026	1	0301	0,3886000	1	0,0702228	302,31	2,68	0,0677063	307,95	2,80
0	0	0032	1	0301	6,3200000	1	0,1660408	754,40	8,60	0,1639342	759,30	8,76
0	0	0048	1	0301	1,3504000	1	0,0026912	2039,03	2,37	0,0026549	2052,93	2,40
0	0	0049	1	0301	0,3379000	1	0,0422707	347,63	2,25	0,0404905	355,24	2,37
0	0	0050	1	0301	0,4787000	1	0,0518023	373,58	2,54	0,0496863	381,51	2,67
0	0	0051	1	0301	0,1690000	1	0,0301858	281,60	1,80	0,0285104	294,91	1,89
0	0	0052	1	0301	0,0261000	1	0,0293217	112,96	1,13	0,0271595	118,12	1,19
0	0	0060	1	0301	0,4027000	1	0,0002422	3687,30	6,96	0,0002390	3711,86	7,06
0	0	0070	1	0301	0,0008400	1	0,0007091	208,58	41,54	0,0007091	208,58	41,54
0	0	0071	1	0301	0,0142000	1	0,0120585	207,96	41,30	0,0120585	207,96	41,30
0	0	0074	1	0301	1,1018000	1	0,0701298	463,42	2,21	0,0654213	479,88	2,39
0	0	0075	1	0301	0,5287000	1	0,1120166	267,74	1,87	0,1049046	285,42	2,11
0	0	0076	1	0301	0,2535000	1	0,0000000	0,00	0,00	0,1235972	197,56	2,76
0	0	0077	1	0301	0,2535000	1	0,0000000	0,00	0,00	0,1235972	197,56	2,76
0	0	0095	1	0301	0,0000200	1	0,0000189	107,73	0,50	0,0000834	48,66	0,50
0	0	0096	1	0301	0,0000200	1	0,0035717	11,40	0,50	0,0077810	7,83	0,65
0	0	0098	1	0301	0,0000008	1	0,0000817	12,08	0,50	0,0000817	12,08	0,50
0	0	0099	1	0301	0,0000170	1	0,0000159	108,30	0,50	0,0000700	48,90	0,50
0	0	6023	3	0301	0,0000087	1	0,0015537	11,40	0,50	0,0015537	11,40	0,50
0	0	6024	3	0301	0,0000002	1	0,0000357	11,40	0,50	0,0000357	11,40	0,50
0	0	0011	1	0330	0,0027000	1	0,0002231	283,00	2,42	0,0002147	288,56	2,54
0	0	0012	1	0330	0,0027000	1	0,0002231	283,00	2,42	0,0002147	288,56	2,54
0	0	0013	1	0330	0,0027000	1	0,0002231	283,00	2,42	0,0002147	288,56	2,54
0	0	0021	1	0330	0,0023000	1	0,0002038	273,35	2,30	0,0001960	278,85	2,41
0	0	0022	1	0330	0,0023000	1	0,0002036	273,51	2,30	0,0001957	279,01	2,41
0	0	0023	1	0330	0,0023000	1	0,0002036	273,51	2,30	0,0001957	279,01	2,41
0	0	0024	1	0330	0,0035000	1	0,0002530	302,31	2,68	0,0002439	307,95	2,80
0	0	0025	1	0330	0,0035000	1	0,0002530	302,31	2,68	0,0002439	307,95	2,80
0	0	0026	1	0330	0,0035000	1	0,0002530	302,31	2,68	0,0002439	307,95	2,80
0	0	0032	1	0330	0,0258000	1	0,0002711	754,40	8,60	0,0002677	759,30	8,76
0	0	0048	1	0330	0,0751000	1	0,0000599	2039,03	2,37	0,0000591	2052,93	2,40
0	0	0049	1	0330	0,0030000	1	0,0001501	347,63	2,25	0,0001438	355,24	2,37
0	0	0050	1	0330	0,0043000	1	0,0001861	373,58	2,54	0,0001785	381,51	2,67
0	0	0051	1	0330	0,0015000	1	0,0001072	281,60	1,80	0,0001012	294,91	1,89

Взам. инв. №

Подпись и дата

Инв. № подл.

Лист

СТГ.10569-867-10/22-ОВОС3.ТЧ

57

0	0	0052	1	0330	0,0002300	1	0,0001034	112,96	1,13	0,0000957	118,12	1,19
0	0	0060	1	0330	0,0336000	1	0,0000081	3687,30	6,96	0,0000080	3711,86	7,06
0	0	0074	1	0330	0,0090000	1	0,0002291	463,42	2,21	0,0002138	479,88	2,39
0	0	0075	1	0330	0,0034000	1	0,0002881	267,74	1,87	0,0002699	285,42	2,11
0	0	0076	1	0330	0,0023000	1	0,0000000	0,00	0,00	0,0004486	197,56	2,76
0	0	0077	1	0330	0,0023000	1	0,0000000	0,00	0,00	0,0004486	197,56	2,76
0	0	0011	1	0337	0,2069000	1	0,0017093	283,00	2,42	0,0016449	288,56	2,54
0	0	0012	1	0337	0,2069000	1	0,0017093	283,00	2,42	0,0016449	288,56	2,54
0	0	0013	1	0337	0,2069000	1	0,0017093	283,00	2,42	0,0016449	288,56	2,54
0	0	0021	1	0337	0,1796000	1	0,0015917	273,35	2,30	0,0015302	278,85	2,41
0	0	0022	1	0337	0,1796000	1	0,0015898	273,51	2,30	0,0015284	279,01	2,41
0	0	0023	1	0337	0,1796000	1	0,0015898	273,51	2,30	0,0015284	279,01	2,41
0	0	0024	1	0337	0,2694000	1	0,0019473	302,31	2,68	0,0018775	307,95	2,80
0	0	0025	1	0337	0,2694000	1	0,0019473	302,31	2,68	0,0018775	307,95	2,80
0	0	0026	1	0337	0,2694000	1	0,0019473	302,31	2,68	0,0018775	307,95	2,80
0	0	0032	1	0337	9,5000000	1	0,0099835	754,40	8,60	0,0098568	759,30	8,76
0	0	0048	1	0337	11,2531000	1	0,0008971	2039,03	2,37	0,0008850	2052,93	2,40
0	0	0049	1	0337	0,2342000	1	0,0011719	347,63	2,25	0,0011226	355,24	2,37
0	0	0050	1	0337	0,3318000	1	0,0014362	373,58	2,54	0,0013776	381,51	2,67
0	0	0051	1	0337	0,1171000	1	0,0008366	281,60	1,80	0,0007902	294,91	1,89
0	0	0052	1	0337	0,0181000	1	0,0008134	112,96	1,13	0,0007534	118,12	1,19
0	0	0060	1	0337	62,9286000	1	0,0015140	3687,30	6,96	0,0014940	3711,86	7,06
0	0	0070	1	0337	0,0052000	1	0,0001756	208,58	41,54	0,0001756	208,58	41,54
0	0	0071	1	0337	0,0176000	1	0,0005978	207,96	41,30	0,0005978	207,96	41,30
0	0	0074	1	0337	1,7922000	1	0,0045630	463,42	2,21	0,0042566	479,88	2,39
0	0	0075	1	0337	0,6744000	1	0,0057155	267,74	1,87	0,0053526	285,42	2,11
0	0	0076	1	0337	0,1757000	1	0,0000000	0,00	0,00	0,0034266	197,56	2,76
0	0	0077	1	0337	0,1757000	1	0,0000000	0,00	0,00	0,0034266	197,56	2,76
0	0	0080	1	0337	0,0000310	1	0,0000028	74,10	0,50	0,0000043	61,21	0,66
0	0	0082	1	0337	0,0000310	1	0,0000028	74,10	0,50	0,0000038	66,54	0,73
0	0	0095	1	1071	0,0000130	1	0,0002459	107,73	0,50	0,0010836	48,66	0,50
0	0	0096	1	1071	0,0000130	1	0,0464315	11,40	0,50	0,1011535	7,83	0,65
0	0	0098	1	1071	0,0000005	1	0,0010455	12,08	0,50	0,0010455	12,08	0,50
0	0	0099	1	1071	0,0000110	1	0,0002055	108,30	0,50	0,0009060	48,90	0,50
0	0	6023	3	1071	0,0000082	1	0,0292875	11,40	0,50	0,0292875	11,40	0,50
0	0	6024	3	1071	0,0000001	1	0,0004286	11,40	0,50	0,0004286	11,40	0,50
Итого:					103,4535445		1,2149974			1,4858912		

Группа суммации: 6034
Свинца оксид, серы диоксид

№ пл.	№ цех.	№ ист.	Тип	Код в-ва	Выброс (г/с)	F	Лето			Зима		
							См/ПДК	Xm	Um	См/ПДК	Xm	Um
0	0	0072	1	0184	0,0000078	3	0,0043378	99,53	37,83	0,0043378	99,53	37,83
0	0	0011	1	0330	0,0027000	1	0,0002231	283,00	2,42	0,0002147	288,56	2,54
0	0	0012	1	0330	0,0027000	1	0,0002231	283,00	2,42	0,0002147	288,56	2,54
0	0	0013	1	0330	0,0027000	1	0,0002231	283,00	2,42	0,0002147	288,56	2,54
0	0	0021	1	0330	0,0023000	1	0,0002038	273,35	2,30	0,0001960	278,85	2,41
0	0	0022	1	0330	0,0023000	1	0,0002036	273,51	2,30	0,0001957	279,01	2,41

Взам. инв. №	
Подпись и дата	
Инв. № подл.	

													Лист
													58
Изм.	К.уч.	Лист	№ док	Подп.	Дата	СТГ.10569-867-10/22-ОВОС3.ТЧ							

0	0	0023	1	0330	0,0023000	1	0,0002036	273,51	2,30	0,0001957	279,01	2,41
0	0	0024	1	0330	0,0035000	1	0,0002530	302,31	2,68	0,0002439	307,95	2,80
0	0	0025	1	0330	0,0035000	1	0,0002530	302,31	2,68	0,0002439	307,95	2,80
0	0	0026	1	0330	0,0035000	1	0,0002530	302,31	2,68	0,0002439	307,95	2,80
0	0	0032	1	0330	0,0258000	1	0,0002711	754,40	8,60	0,0002677	759,30	8,76
0	0	0048	1	0330	0,0751000	1	0,0000599	2039,03	2,37	0,0000591	2052,93	2,40
0	0	0049	1	0330	0,0030000	1	0,0001501	347,63	2,25	0,0001438	355,24	2,37
0	0	0050	1	0330	0,0043000	1	0,0001861	373,58	2,54	0,0001785	381,51	2,67
0	0	0051	1	0330	0,0015000	1	0,0001072	281,60	1,80	0,0001012	294,91	1,89
0	0	0052	1	0330	0,0002300	1	0,0001034	112,96	1,13	0,0000957	118,12	1,19
0	0	0060	1	0330	0,0336000	1	0,0000081	3687,30	6,96	0,0000080	3711,86	7,06
0	0	0074	1	0330	0,0090000	1	0,0002291	463,42	2,21	0,0002138	479,88	2,39
0	0	0075	1	0330	0,0034000	1	0,0002881	267,74	1,87	0,0002699	285,42	2,11
0	0	0076	1	0330	0,0023000	1	0,0000000	0,00	0,00	0,0004486	197,56	2,76
0	0	0077	1	0330	0,0023000	1	0,0000000	0,00	0,00	0,0004486	197,56	2,76
Итого:					0,1860378		0,0077802			0,0085357		

**Группа суммации: 6035
Сероводород, формальдегид**

№ пл.	№ цех.	№ ист.	Тип	Код в-ва	Выброс (г/с)	F	Лето			Зима		
							См/ПДК	Xm	Um	См/ПДК	Xm	Um
0	0	0095	1	0333	0,0002400	1	0,0056752	107,73	0,50	0,0250061	48,66	0,50
0	0	0096	1	0333	0,0002400	1	1,0714960	11,40	0,50	2,3343122	7,83	0,65
0	0	0098	1	0333	0,0000090	1	0,0245032	12,08	0,50	0,0245032	12,08	0,50
0	0	0099	1	0333	0,0002000	1	0,0046715	108,30	0,50	0,0205915	48,90	0,50
0	0	6023	3	0333	0,0000160	1	0,0714330	11,40	0,50	0,0714330	11,40	0,50
0	0	6024	3	0333	0,0000024	1	0,0107150	11,40	0,50	0,0107150	11,40	0,50
0	0	6025	3	0333	0,0000630	1	0,2812676	11,40	0,50	0,2812676	11,40	0,50
0	0	6027	3	0333	0,0001800	1	0,3120126	17,10	0,50	0,3120126	17,10	0,50
0	0	0095	1	1325	0,0000180	1	0,0000681	107,73	0,50	0,0003001	48,66	0,50
0	0	0096	1	1325	0,0000180	1	0,0128580	11,40	0,50	0,0280117	7,83	0,65
0	0	0098	1	1325	0,0000007	1	0,0002875	12,08	0,50	0,0002875	12,08	0,50
0	0	0099	1	1325	0,0000150	1	0,0000561	108,30	0,50	0,0002471	48,90	0,50
0	0	6023	3	1325	0,0000140	1	0,0100006	11,40	0,50	0,0100006	11,40	0,50
0	0	6024	3	1325	0,0000002	1	0,0001214	11,40	0,50	0,0001214	11,40	0,50
Итого:					0,0010162		1,8051657			3,1188097		

**Группа суммации: 6038
Серы диоксид и фенол**

№ пл.	№ цех.	№ ист.	Тип	Код в-ва	Выброс (г/с)	F	Лето			Зима		
							См/ПДК	Xm	Um	См/ПДК	Xm	Um
0	0	0011	1	0330	0,0027000	1	0,0002231	283,00	2,42	0,0002147	288,56	2,54
0	0	0012	1	0330	0,0027000	1	0,0002231	283,00	2,42	0,0002147	288,56	2,54
0	0	0013	1	0330	0,0027000	1	0,0002231	283,00	2,42	0,0002147	288,56	2,54
0	0	0021	1	0330	0,0023000	1	0,0002038	273,35	2,30	0,0001960	278,85	2,41
0	0	0022	1	0330	0,0023000	1	0,0002036	273,51	2,30	0,0001957	279,01	2,41
0	0	0023	1	0330	0,0023000	1	0,0002036	273,51	2,30	0,0001957	279,01	2,41

Взам. инв. №

Подпись и дата

Инв. № подл.

Изм.	К.уч.	Лист	№ док	Подп.	Дата

СТГ.10569-867-10/22-ОВОС3.ТЧ

Лист

59

0	0	0024	1	0330	0,0035000	1	0,0002530	302,31	2,68	0,0002439	307,95	2,80
0	0	0025	1	0330	0,0035000	1	0,0002530	302,31	2,68	0,0002439	307,95	2,80
0	0	0026	1	0330	0,0035000	1	0,0002530	302,31	2,68	0,0002439	307,95	2,80
0	0	0032	1	0330	0,0258000	1	0,0002711	754,40	8,60	0,0002677	759,30	8,76
0	0	0048	1	0330	0,0751000	1	0,0000599	2039,03	2,37	0,0000591	2052,93	2,40
0	0	0049	1	0330	0,0030000	1	0,0001501	347,63	2,25	0,0001438	355,24	2,37
0	0	0050	1	0330	0,0043000	1	0,0001861	373,58	2,54	0,0001785	381,51	2,67
0	0	0051	1	0330	0,0015000	1	0,0001072	281,60	1,80	0,0001012	294,91	1,89
0	0	0052	1	0330	0,0002300	1	0,0001034	112,96	1,13	0,0000957	118,12	1,19
0	0	0060	1	0330	0,0336000	1	0,0000081	3687,30	6,96	0,0000080	3711,86	7,06
0	0	0074	1	0330	0,0090000	1	0,0002291	463,42	2,21	0,0002138	479,88	2,39
0	0	0075	1	0330	0,0034000	1	0,0002881	267,74	1,87	0,0002699	285,42	2,11
0	0	0076	1	0330	0,0023000	1	0,0000000	0,00	0,00	0,0004486	197,56	2,76
0	0	0077	1	0330	0,0023000	1	0,0000000	0,00	0,00	0,0004486	197,56	2,76
0	0	0095	1	1071	0,0000130	1	0,0002459	107,73	0,50	0,0010836	48,66	0,50
0	0	0096	1	1071	0,0000130	1	0,0464315	11,40	0,50	0,1011535	7,83	0,65
0	0	0098	1	1071	0,0000005	1	0,0010455	12,08	0,50	0,0010455	12,08	0,50
0	0	0099	1	1071	0,0000110	1	0,0002055	108,30	0,50	0,0009060	48,90	0,50
0	0	6023	3	1071	0,0000082	1	0,0292875	11,40	0,50	0,0292875	11,40	0,50
0	0	6024	3	1071	0,0000001	1	0,0004286	11,40	0,50	0,0004286	11,40	0,50
Итого:					0,1860758		0,0810869			0,1381027		

Группа суммации: 6043
Серы диоксид и сероводород

№ пл.	№ цех.	№ ист.	Тип	Код в-ва	Выброс (г/с)	F	Лето			Зима		
							См/ПДК	Xm	Um	См/ПДК	Xm	Um
0	0	0011	1	0330	0,0027000	1	0,0002231	283,00	2,42	0,0002147	288,56	2,54
0	0	0012	1	0330	0,0027000	1	0,0002231	283,00	2,42	0,0002147	288,56	2,54
0	0	0013	1	0330	0,0027000	1	0,0002231	283,00	2,42	0,0002147	288,56	2,54
0	0	0021	1	0330	0,0023000	1	0,0002038	273,35	2,30	0,0001960	278,85	2,41
0	0	0022	1	0330	0,0023000	1	0,0002036	273,51	2,30	0,0001957	279,01	2,41
0	0	0023	1	0330	0,0023000	1	0,0002036	273,51	2,30	0,0001957	279,01	2,41
0	0	0024	1	0330	0,0035000	1	0,0002530	302,31	2,68	0,0002439	307,95	2,80
0	0	0025	1	0330	0,0035000	1	0,0002530	302,31	2,68	0,0002439	307,95	2,80
0	0	0026	1	0330	0,0035000	1	0,0002530	302,31	2,68	0,0002439	307,95	2,80
0	0	0032	1	0330	0,0258000	1	0,0002711	754,40	8,60	0,0002677	759,30	8,76
0	0	0048	1	0330	0,0751000	1	0,0000599	2039,03	2,37	0,0000591	2052,93	2,40
0	0	0049	1	0330	0,0030000	1	0,0001501	347,63	2,25	0,0001438	355,24	2,37
0	0	0050	1	0330	0,0043000	1	0,0001861	373,58	2,54	0,0001785	381,51	2,67
0	0	0051	1	0330	0,0015000	1	0,0001072	281,60	1,80	0,0001012	294,91	1,89
0	0	0052	1	0330	0,0002300	1	0,0001034	112,96	1,13	0,0000957	118,12	1,19
0	0	0060	1	0330	0,0336000	1	0,0000081	3687,30	6,96	0,0000080	3711,86	7,06
0	0	0074	1	0330	0,0090000	1	0,0002291	463,42	2,21	0,0002138	479,88	2,39
0	0	0075	1	0330	0,0034000	1	0,0002881	267,74	1,87	0,0002699	285,42	2,11
0	0	0076	1	0330	0,0023000	1	0,0000000	0,00	0,00	0,0004486	197,56	2,76
0	0	0077	1	0330	0,0023000	1	0,0000000	0,00	0,00	0,0004486	197,56	2,76
0	0	0095	1	0333	0,0002400	1	0,0056752	107,73	0,50	0,0250061	48,66	0,50
0	0	0096	1	0333	0,0002400	1	1,0714960	11,40	0,50	2,3343122	7,83	0,65

Взам. инв. №

Подпись и дата

Инв. № подл.

Лист

СТГ.10569-867-10/22-ОВОС3.ТЧ

60

0	0	0098	1	0333	0,0000090	1	0,0245032	12,08	0,50	0,0245032	12,08	0,50
0	0	0099	1	0333	0,0002000	1	0,0046715	108,30	0,50	0,0205915	48,90	0,50
0	0	6023	3	0333	0,0000160	1	0,0714330	11,40	0,50	0,0714330	11,40	0,50
0	0	6024	3	0333	0,0000024	1	0,0107150	11,40	0,50	0,0107150	11,40	0,50
0	0	6025	3	0333	0,0000630	1	0,2812676	11,40	0,50	0,2812676	11,40	0,50
0	0	6027	3	0333	0,0001800	1	0,3120126	17,10	0,50	0,3120126	17,10	0,50
Итого:					0,1869804		1,7852164			3,0840391		

Группа суммации: 6046
Углерода оксид и пыль цементного производства

№ пл.	№ цех.	№ ист.	Тип	Код в-ва	Выброс (г/с)	F	Лето			Зима		
							См/ПДК	Xm	Um	См/ПДК	Xm	Um
0	0	0011	1	0337	0,2069000	1	0,0017093	283,00	2,42	0,0016449	288,56	2,54
0	0	0012	1	0337	0,2069000	1	0,0017093	283,00	2,42	0,0016449	288,56	2,54
0	0	0013	1	0337	0,2069000	1	0,0017093	283,00	2,42	0,0016449	288,56	2,54
0	0	0021	1	0337	0,1796000	1	0,0015917	273,35	2,30	0,0015302	278,85	2,41
0	0	0022	1	0337	0,1796000	1	0,0015898	273,51	2,30	0,0015284	279,01	2,41
0	0	0023	1	0337	0,1796000	1	0,0015898	273,51	2,30	0,0015284	279,01	2,41
0	0	0024	1	0337	0,2694000	1	0,0019473	302,31	2,68	0,0018775	307,95	2,80
0	0	0025	1	0337	0,2694000	1	0,0019473	302,31	2,68	0,0018775	307,95	2,80
0	0	0026	1	0337	0,2694000	1	0,0019473	302,31	2,68	0,0018775	307,95	2,80
0	0	0032	1	0337	9,5000000	1	0,0099835	754,40	8,60	0,0098568	759,30	8,76
0	0	0048	1	0337	11,2531000	1	0,0008971	2039,03	2,37	0,0008850	2052,93	2,40
0	0	0049	1	0337	0,2342000	1	0,0011719	347,63	2,25	0,0011226	355,24	2,37
0	0	0050	1	0337	0,3318000	1	0,0014362	373,58	2,54	0,0013776	381,51	2,67
0	0	0051	1	0337	0,1171000	1	0,0008366	281,60	1,80	0,0007902	294,91	1,89
0	0	0052	1	0337	0,0181000	1	0,0008134	112,96	1,13	0,0007534	118,12	1,19
0	0	0060	1	0337	62,9286000	1	0,0015140	3687,30	6,96	0,0014940	3711,86	7,06
0	0	0070	1	0337	0,0052000	1	0,0001756	208,58	41,54	0,0001756	208,58	41,54
0	0	0071	1	0337	0,0176000	1	0,0005978	207,96	41,30	0,0005978	207,96	41,30
0	0	0074	1	0337	1,7922000	1	0,0045630	463,42	2,21	0,0042566	479,88	2,39
0	0	0075	1	0337	0,6744000	1	0,0057155	267,74	1,87	0,0053526	285,42	2,11
0	0	0076	1	0337	0,1757000	1	0,0000000	0,00	0,00	0,0034266	197,56	2,76
0	0	0077	1	0337	0,1757000	1	0,0000000	0,00	0,00	0,0034266	197,56	2,76
0	0	0080	1	0337	0,0000310	1	0,0000028	74,10	0,50	0,0000043	61,21	0,66
0	0	0082	1	0337	0,0000310	1	0,0000028	74,10	0,50	0,0000038	66,54	0,73
0	0	0070	1	2908	0,0003900	3	0,0006584	104,29	41,54	0,0006584	104,29	41,54
Итого:					89,1918520		0,0441098			0,0493360		

Группа суммации: 6204
Азота диоксид, серы диоксид

№ пл.	№ цех.	№ ист.	Тип	Код в-ва	Выброс (г/с)	F	Лето			Зима		
							См/ПДК	Xm	Um	См/ПДК	Xm	Um
0	0	0011	1	0301	0,2985000	1	0,0616531	283,00	2,42	0,0593284	288,56	2,54
0	0	0012	1	0301	0,2985000	1	0,0616531	283,00	2,42	0,0593284	288,56	2,54

Взам. инв. №

Подпись и дата

Инв. № подл.

Лист

СТГ.10569-867-10/22-ОВОС3.ТЧ

61

0	0	0013	1	0301	0,2985000	1	0,0616531	283,00	2,42	0,0593284	288,56	2,54
0	0	0021	1	0301	0,2591000	1	0,0574062	273,35	2,30	0,0551883	278,85	2,41
0	0	0022	1	0301	0,2591000	1	0,0573396	273,51	2,30	0,0551251	279,01	2,41
0	0	0023	1	0301	0,2591000	1	0,0573396	273,51	2,30	0,0551251	279,01	2,41
0	0	0024	1	0301	0,3886000	1	0,0702228	302,31	2,68	0,0677063	307,95	2,80
0	0	0025	1	0301	0,3886000	1	0,0702228	302,31	2,68	0,0677063	307,95	2,80
0	0	0026	1	0301	0,3886000	1	0,0702228	302,31	2,68	0,0677063	307,95	2,80
0	0	0032	1	0301	6,3200000	1	0,1660408	754,40	8,60	0,1639342	759,30	8,76
0	0	0048	1	0301	1,3504000	1	0,0026912	2039,03	2,37	0,0026549	2052,93	2,40
0	0	0049	1	0301	0,3379000	1	0,0422707	347,63	2,25	0,0404905	355,24	2,37
0	0	0050	1	0301	0,4787000	1	0,0518023	373,58	2,54	0,0496863	381,51	2,67
0	0	0051	1	0301	0,1690000	1	0,0301858	281,60	1,80	0,0285104	294,91	1,89
0	0	0052	1	0301	0,0261000	1	0,0293217	112,96	1,13	0,0271595	118,12	1,19
0	0	0060	1	0301	0,4027000	1	0,0002422	3687,30	6,96	0,0002390	3711,86	7,06
0	0	0070	1	0301	0,0008400	1	0,0007091	208,58	41,54	0,0007091	208,58	41,54
0	0	0071	1	0301	0,0142000	1	0,0120585	207,96	41,30	0,0120585	207,96	41,30
0	0	0074	1	0301	1,1018000	1	0,0701298	463,42	2,21	0,0654213	479,88	2,39
0	0	0075	1	0301	0,5287000	1	0,1120166	267,74	1,87	0,1049046	285,42	2,11
0	0	0076	1	0301	0,2535000	1	0,0000000	0,00	0,00	0,1235972	197,56	2,76
0	0	0077	1	0301	0,2535000	1	0,0000000	0,00	0,00	0,1235972	197,56	2,76
0	0	0095	1	0301	0,0000200	1	0,0000189	107,73	0,50	0,0000834	48,66	0,50
0	0	0096	1	0301	0,0000200	1	0,0035717	11,40	0,50	0,0077810	7,83	0,65
0	0	0098	1	0301	0,0000008	1	0,0000817	12,08	0,50	0,0000817	12,08	0,50
0	0	0099	1	0301	0,0000170	1	0,0000159	108,30	0,50	0,0000700	48,90	0,50
0	0	6023	3	0301	0,0000087	1	0,0015537	11,40	0,50	0,0015537	11,40	0,50
0	0	6024	3	0301	0,0000002	1	0,0000357	11,40	0,50	0,0000357	11,40	0,50
0	0	0011	1	0330	0,0027000	1	0,0002231	283,00	2,42	0,0002147	288,56	2,54
0	0	0012	1	0330	0,0027000	1	0,0002231	283,00	2,42	0,0002147	288,56	2,54
0	0	0013	1	0330	0,0027000	1	0,0002231	283,00	2,42	0,0002147	288,56	2,54
0	0	0021	1	0330	0,0023000	1	0,0002038	273,35	2,30	0,0001960	278,85	2,41
0	0	0022	1	0330	0,0023000	1	0,0002036	273,51	2,30	0,0001957	279,01	2,41
0	0	0023	1	0330	0,0023000	1	0,0002036	273,51	2,30	0,0001957	279,01	2,41
0	0	0024	1	0330	0,0035000	1	0,0002530	302,31	2,68	0,0002439	307,95	2,80
0	0	0025	1	0330	0,0035000	1	0,0002530	302,31	2,68	0,0002439	307,95	2,80
0	0	0026	1	0330	0,0035000	1	0,0002530	302,31	2,68	0,0002439	307,95	2,80
0	0	0032	1	0330	0,0258000	1	0,0002711	754,40	8,60	0,0002677	759,30	8,76
0	0	0048	1	0330	0,0751000	1	0,0000599	2039,03	2,37	0,0000591	2052,93	2,40
0	0	0049	1	0330	0,0030000	1	0,0001501	347,63	2,25	0,0001438	355,24	2,37
0	0	0050	1	0330	0,0043000	1	0,0001861	373,58	2,54	0,0001785	381,51	2,67
0	0	0051	1	0330	0,0015000	1	0,0001072	281,60	1,80	0,0001012	294,91	1,89
0	0	0052	1	0330	0,0002300	1	0,0001034	112,96	1,13	0,0000957	118,12	1,19
0	0	0060	1	0330	0,0336000	1	0,0000081	3687,30	6,96	0,0000080	3711,86	7,06
0	0	0074	1	0330	0,0090000	1	0,0002291	463,42	2,21	0,0002138	479,88	2,39
0	0	0075	1	0330	0,0034000	1	0,0002881	267,74	1,87	0,0002699	285,42	2,11
0	0	0076	1	0330	0,0023000	1	0,0000000	0,00	0,00	0,0004486	197,56	2,76
0	0	0077	1	0330	0,0023000	1	0,0000000	0,00	0,00	0,0004486	197,56	2,76
Итого:					14,2620367		0,6836884			0,8145680		

Суммарное значение Ст/ПДК для группы рассчитано с учетом коэффициента неполной суммации 1,60

Взам. инв. №

Подпись и дата

Инв. № подл.

Изм.	К.уч.	Лист	№ док	Подп.	Дата

СТГ.10569-867-10/22-ОВОС3.ТЧ

Лист

62

Группа суммации: 6205
Серы диоксид и фтористый водород

№ пл.	№ цех.	№ ист.	Тип	Код в-ва	Выброс (г/с)	F	Лето			Зима		
							См/ПДК	Xm	Um	См/ПДК	Xm	Um
0	0	0011	1	0330	0,0027000	1	0,0002231	283,00	2,42	0,0002147	288,56	2,54
0	0	0012	1	0330	0,0027000	1	0,0002231	283,00	2,42	0,0002147	288,56	2,54
0	0	0013	1	0330	0,0027000	1	0,0002231	283,00	2,42	0,0002147	288,56	2,54
0	0	0021	1	0330	0,0023000	1	0,0002038	273,35	2,30	0,0001960	278,85	2,41
0	0	0022	1	0330	0,0023000	1	0,0002036	273,51	2,30	0,0001957	279,01	2,41
0	0	0023	1	0330	0,0023000	1	0,0002036	273,51	2,30	0,0001957	279,01	2,41
0	0	0024	1	0330	0,0035000	1	0,0002530	302,31	2,68	0,0002439	307,95	2,80
0	0	0025	1	0330	0,0035000	1	0,0002530	302,31	2,68	0,0002439	307,95	2,80
0	0	0026	1	0330	0,0035000	1	0,0002530	302,31	2,68	0,0002439	307,95	2,80
0	0	0032	1	0330	0,0258000	1	0,0002711	754,40	8,60	0,0002677	759,30	8,76
0	0	0048	1	0330	0,0751000	1	0,0000599	2039,03	2,37	0,0000591	2052,93	2,40
0	0	0049	1	0330	0,0030000	1	0,0001501	347,63	2,25	0,0001438	355,24	2,37
0	0	0050	1	0330	0,0043000	1	0,0001861	373,58	2,54	0,0001785	381,51	2,67
0	0	0051	1	0330	0,0015000	1	0,0001072	281,60	1,80	0,0001012	294,91	1,89
0	0	0052	1	0330	0,0002300	1	0,0001034	112,96	1,13	0,0000957	118,12	1,19
0	0	0060	1	0330	0,0336000	1	0,0000081	3687,30	6,96	0,0000080	3711,86	7,06
0	0	0074	1	0330	0,0090000	1	0,0002291	463,42	2,21	0,0002138	479,88	2,39
0	0	0075	1	0330	0,0034000	1	0,0002881	267,74	1,87	0,0002699	285,42	2,11
0	0	0076	1	0330	0,0023000	1	0,0000000	0,00	0,00	0,0004486	197,56	2,76
0	0	0077	1	0330	0,0023000	1	0,0000000	0,00	0,00	0,0004486	197,56	2,76
0	0	0070	1	0342	0,0003600	1	0,0030389	208,58	41,54	0,0030389	208,58	41,54
Итого:					0,1863900		0,0036007			0,0040204		

Суммарное значение См/ПДК для группы рассчитано с учетом коэффициента неполной суммации 1,80

Посты измерения фоновых концентраций

№ поста	Наименование	Координаты (м)	
		X	Y
1	Ханты-Мансийский ЦГМС №310-02/17-10-175/1119 от 28.04.2023	0,00	0,00

Код в-ва	Наименование вещества	Максимальная концентрация *					Средняя концентрация *
		Штиль	Север	Восток	Юг	Запад	
0301	Азота диоксид (Двуокись азота; пероксид азота)	0,090000 0	0,068000 0	0,077000 0	0,077000 0	0,077000 0	0,0000000
0304	Азот (II) оксид (Азот монооксид)	0,052000 0	0,044000 0	0,046000 0	0,050000 0	0,040000 0	0,0000000
0330	Сера диоксид	0,017000 0	0,017000 0	0,016000 0	0,016000 0	0,017000 0	0,0000000
0337	Углерода оксид (Углерод окись; углерод моноокись; угарный газ)	0,500000 0	0,400000 0	0,500000 0	0,400000 0	0,400000 0	0,0000000

* Фоновые концентрации измеряются в мг/м3 для веществ и долях приведенной ПДК для групп суммации

Перебор метеопараметров при расчете

Набор-автомат

Взам. инв. №	Подпись и дата	Изм.	К.уч.	Лист	№ док	Подп.	Дата	СТГ.10569-867-10/22-ОВОС3.ТЧ				Лист
												63

Перебор скоростей ветра осуществляется автоматически

Направление ветра

Начало сектора	Конец сектора	Шаг перебора ветра
0	360	1

Расчетные области

Расчетные площадки

Код	Тип	Полное описание площадки					Зона влияния (м)	Шаг (м)		Высота (м)
		Координаты середины 1-й стороны (м)		Координаты середины 2-й стороны (м)		Ширина (м)		По ширине	По длине	
		X	Y	X	Y					
1	Полное описание	4405700,10	955100,00	4413177,00	955100,00	10000,00	0,00	200,00	200,00	2,00

Расчетные точки

Код	Координаты (м)		Высота (м)	Тип точки	Комментарий
	X	Y			
1	4409779,54	956780,26	2,00	на границе производственной зоны	На границе промплощадки
2	4410397,84	955945,95	2,00	на границе производственной зоны	На границе промплощадки
3	4409371,86	955057,91	2,00	на границе производственной зоны	На границе промплощадки
4	4409515,65	954501,94	2,00	на границе производственной зоны	На границе промплощадки
5	4409406,98	954297,15	2,00	на границе производственной зоны	На границе промплощадки
6	4409140,86	953992,08	2,00	на границе производственной зоны	На границе промплощадки
7	4409111,96	954224,69	2,00	на границе производственной зоны	На границе промплощадки
8	4408827,48	954448,75	2,00	на границе производственной зоны	На границе промплощадки
9	4408608,94	954846,42	2,00	на границе производственной зоны	На границе промплощадки
10	4408822,37	955404,94	2,00	на границе производственной зоны	На границе промплощадки
11	4409185,02	955894,43	2,00	на границе производственной зоны	На границе промплощадки
12	4409724,07	956873,78	2,00	на границе С33	На границе С33
13	4410058,97	956665,32	2,00	на границе С33	На границе С33
14	4410280,92	955591,22	2,00	на границе С33	На границе С33
15	4409677,54	954865,16	2,00	на границе С33	На границе С33
16	4409500,12	954200,05	2,00	на границе С33	На границе С33
17	4409391,12	954196,08	2,00	на границе С33	На границе С33
18	4409238,35	954209,61	2,00	на границе С33	На границе С33
19	4409210,70	954142,52	2,00	на границе С33	На границе С33
20	4409204,29	953893,83	2,00	на границе С33	На границе С33
21	4409086,56	953749,88	2,00	на границе С33	На границе С33
22	4409009,73	953878,31	2,00	на границе С33	На границе С33

Взам. инв. №

Подпись и дата

Инв. № подл.

Лист

СТГ.10569-867-10/22-ОВОС3.ТЧ

64

Изм. К.уч. Лист № док. Подп. Дата

23	4408909,17	954381,53	2,00	на границе СЗЗ	На границе СЗЗ
24	4408735,75	954405,09	2,00	на границе СЗЗ	На границе СЗЗ
25	4408401,33	954632,17	2,00	на границе СЗЗ	На границе СЗЗ
26	4408485,47	955125,51	2,00	на границе СЗЗ	На границе СЗЗ
27	4408733,04	955439,55	2,00	на границе СЗЗ	На границе СЗЗ
28	4408964,78	956163,83	2,00	на границе СЗЗ	На границе СЗЗ
29	4409571,46	957014,10	2,00	точка пользователя	Земли населенных пунктов
30	4409644,10	954756,91	2,00	точка пользователя	Земли населенных пунктов
31	4409627,01	954607,82	2,00	точка пользователя	Земли населенных пунктов
32	4409756,13	954527,49	2,00	точка пользователя	Земли населенных пунктов
33	4409645,70	954276,51	2,00	точка пользователя	Земли населенных пунктов
34	4409722,07	954011,78	2,00	точка пользователя	Земли населенных пунктов
35	4409416,89	953980,08	2,00	точка пользователя	Земли населенных пунктов
36	4408801,62	954189,86	2,00	точка пользователя	Земли населенных пунктов
37	4408524,47	954234,16	2,00	точка пользователя	Земли населенных пунктов
38	4408722,07	955586,64	2,00	точка пользователя	Земли населенных пунктов
39	4408783,85	955676,44	2,00	точка пользователя	Земли населенных пунктов
40	4408592,25	954788,66	2,00	точка пользователя	Земли населенных пунктов
41	4408626,14	954589,10	2,00	точка пользователя	Земли населенных пунктов
42	4408967,52	954419,67	2,00	точка пользователя	Земли населенных пунктов
43	4409090,52	954035,62	2,00	точка пользователя	Земли населенных пунктов
44	4409039,06	953847,36	2,00	точка пользователя	Земли населенных пунктов
45	4409093,03	953790,88	2,00	точка пользователя	Земли населенных пунктов
46	4409177,12	953812,21	2,00	точка пользователя	Земли населенных пунктов
47	4409153,27	954120,96	2,00	точка пользователя	Земли населенных пунктов
48	4409458,25	954294,16	2,00	точка пользователя	Земли населенных пунктов

Результаты расчета и вклады по веществам (расчетные точки)

Типы точек:

- 0 - расчетная точка пользователя
- 1 - точка на границе охранной зоны
- 2 - точка на границе производственной зоны
- 3 - точка на границе СЗЗ
- 4 - на границе жилой зоны
- 5 - на границе застройки
- 6 - точки квотирования

Вещество: 0123

диЖелезо триоксид (железа оксид) (в пересчете на железо)

№	Коорд Х(м)	Коорд У(м)	Высота (м)	Концентр (д. ПДК)	Концентр. (мг/куб.м)	Напр. ветр а	Скор. ветр а	Фон		Фон до исключения		Тип точки
								доли ПДК	мг/куб.м	доли ПДК	мг/куб.м	
1	4409779,24	956780,2	2,00	-	0,0021316	195	9,24	-	-	-	-	2
	Площадка	Цех		Источник	Вклад (д. ПДК)			Вклад (мг/куб.м)	Вклад %			
	0	0		0070	0,0000000			0,0002721	12,8			
	0	0		0071	0,0000000			0,0017287	81,1			
	0	0		6020	0,0000000			0,0000803	3,8			
2	4410397,04	955945,9	2,00	-	0,0028275	228	9,24	-	-	-	-	2
	Площадка	Цех		Источник	Вклад (д. ПДК)			Вклад (мг/куб.м)	Вклад %			
	0	0		0070	0,0000000			0,0003676	13,0			
	0	0		0071	0,0000000			0,0022525	79,7			
	0	0		6020	0,0000000			0,0001287	4,6			

Взам. инв. №

Подпись и дата

Инв. № подл.

Лист

СТГ.10569-867-10/22-ОВОС3.ТЧ

65

Изм. К.уч. Лист № док. Подп. Дата

3	4409371,	955057,9	2,00	-	0,0099562	196	2,50	-	-	-	-	2
	Площадка	Цех	Источник		Вклад (д. ПДК)			Вклад (мг/куб.м)		Вклад %		
	0	0	0070		0,0000000			0,0000035		0,0		
	0	0	0073		0,0000000			0,0019318		19,4		
	0	0	6020		0,0000000			0,0080205		80,6		
4	4409515,	954501,9	2,00	-	0,0069914	336	12,00	-	-	-	-	2
	Площадка	Цех	Источник		Вклад (д. ПДК)			Вклад (мг/куб.м)		Вклад %		
	0	0	0070		0,0000000			0,0005843		8,4		
	0	0	0071		0,0000000			0,0039860		57,0		
	0	0	6020		0,0000000			0,0017172		24,6		
5	4409406,	954297,1	2,00	-	0,0052410	351	9,24	-	-	-	-	2
	Площадка	Цех	Источник		Вклад (д. ПДК)			Вклад (мг/куб.м)		Вклад %		
	0	0	0070		0,0000000			0,0004850		9,3		
	0	0	0071		0,0000000			0,0036739		70,1		
	0	0	6020		0,0000000			0,0008743		16,7		
6	4409140,	953992,0	2,00	-	0,0039898	9	9,24	-	-	-	-	2
	Площадка	Цех	Источник		Вклад (д. ПДК)			Вклад (мг/куб.м)		Вклад %		
	0	0	0070		0,0000000			0,0004384		11,0		
	0	0	0071		0,0000000			0,0031346		78,6		
	0	0	6020		0,0000000			0,0003036		7,6		
7	4409111,	954224,6	2,00	-	0,0048082	15	9,24	-	-	-	-	2
	Площадка	Цех	Источник		Вклад (д. ПДК)			Вклад (мг/куб.м)		Вклад %		
	0	0	0070		0,0000000			0,0005089		10,6		
	0	0	0071		0,0000000			0,0034541		71,8		
	0	0	6020		0,0000000			0,0006702		13,9		
8	4408827,	954448,7	2,00	-	0,0050635	43	9,24	-	-	-	-	2
	Площадка	Цех	Источник		Вклад (д. ПДК)			Вклад (мг/куб.м)		Вклад %		
	0	0	0070		0,0000000			0,0005282		10,4		
	0	0	0071		0,0000000			0,0036452		72,0		
	0	0	6020		0,0000000			0,0006706		13,2		
9	4408608,	954846,4	2,00	-	0,0052124	81	9,24	-	-	-	-	2
	Площадка	Цех	Источник		Вклад (д. ПДК)			Вклад (мг/куб.м)		Вклад %		
	0	0	0070		0,0000000			0,0005769		11,1		
	0	0	0071		0,0000000			0,0036857		70,7		
	0	0	6020		0,0000000			0,0006969		13,4		
10	4408822,	955404,9	2,00	-	0,0054172	133	9,24	-	-	-	-	2
	Площадка	Цех	Источник		Вклад (д. ПДК)			Вклад (мг/куб.м)		Вклад %		
	0	0	0070		0,0000000			0,0005404		10,0		
	0	0	0071		0,0000000			0,0037882		69,9		
	0	0	6020		0,0000000			0,0008299		15,3		
11	4409185,	955894,4	2,00	-	0,0041059	173	9,24	-	-	-	-	2
	Площадка	Цех	Источник		Вклад (д. ПДК)			Вклад (мг/куб.м)		Вклад %		
	0	0	0070		0,0000000			0,0004579		11,2		
	0	0	0071		0,0000000			0,0032058		78,1		
	0	0	6020		0,0000000			0,0003075		7,5		
12	4409724,	956873,7	2,00	-	0,0020199	192	9,24	-	-	-	-	3
	Площадка	Цех	Источник		Вклад (д. ПДК)			Вклад (мг/куб.м)		Вклад %		
	0	0	0070		0,0000000			0,0002662		13,2		
	0	0	0071		0,0000000			0,0016269		80,5		
	0	0	6020		0,0000000			0,0000768		3,8		
13	4410058,	956665,3	2,00	-	0,0021565	204	9,24	-	-	-	-	3

Взам. инв. №

Подпись и дата

Инв. № подл.

Лист

СТГ.10569-867-10/22-ОВОС3.ТЧ

66

Площадка	Цех	Источник	Вклад (д. ПДК)			Вклад (мг/куб.м)		Вклад %	
0	0	0070	0,0000000			0,0002797		13,0	
0	0	0071	0,0000000			0,0017418		80,8	
0	0	6020	0,0000000			0,0000826		3,8	
14	4410280,	955591,2	2,00	-	0,0035411	237	9,24	-	3
Площадка	Цех	Источник	Вклад (д. ПДК)			Вклад (мг/куб.м)		Вклад %	
0	0	0070	0,0000000			0,0004526		12,8	
0	0	0071	0,0000000			0,0027578		77,9	
0	0	6020	0,0000000			0,0002088		5,9	
15	4409677,	954865,1	2,00	-	0,0090599	284	12,00	-	3
Площадка	Цех	Источник	Вклад (д. ПДК)			Вклад (мг/куб.м)		Вклад %	
0	0	0071	0,0000000			0,0048967		54,0	
0	0	0073	0,0000000			0,0009598		10,6	
0	0	6020	0,0000000			0,0021300		23,5	
16	4409500,	954200,0	2,00	-	0,0048559	346	9,24	-	3
Площадка	Цех	Источник	Вклад (д. ПДК)			Вклад (мг/куб.м)		Вклад %	
0	0	0070	0,0000000			0,0005166		10,6	
0	0	0071	0,0000000			0,0033978		70,0	
0	0	6020	0,0000000			0,0007207		14,8	
17	4409391,	954196,0	2,00	-	0,0048417	354	9,24	-	3
Площадка	Цех	Источник	Вклад (д. ПДК)			Вклад (мг/куб.м)		Вклад %	
0	0	0070	0,0000000			0,0005149		10,6	
0	0	0071	0,0000000			0,0034135		70,5	
0	0	6020	0,0000000			0,0007261		15,0	
18	4409238,	954209,6	2,00	-	0,0048600	5	9,24	-	3
Площадка	Цех	Источник	Вклад (д. ПДК)			Вклад (мг/куб.м)		Вклад %	
0	0	0070	0,0000000			0,0004905		10,1	
0	0	0071	0,0000000			0,0035128		72,3	
0	0	6020	0,0000000			0,0006866		14,1	
19	4409210,	954142,5	2,00	-	0,0045464	6	9,24	-	3
Площадка	Цех	Источник	Вклад (д. ПДК)			Вклад (мг/куб.м)		Вклад %	
0	0	0070	0,0000000			0,0004610		10,1	
0	0	0071	0,0000000			0,0034344		75,5	
0	0	6020	0,0000000			0,0005081		11,2	
20	4409204,	953893,8	2,00	-	0,0037479	5	9,24	-	3
Площадка	Цех	Источник	Вклад (д. ПДК)			Вклад (мг/куб.м)		Вклад %	
0	0	0070	0,0000000			0,0004307		11,5	
0	0	0071	0,0000000			0,0029554		78,9	
0	0	6020	0,0000000			0,0002556		6,8	
21	4409086,	953749,8	2,00	-	0,0033451	10	9,24	-	3
Площадка	Цех	Источник	Вклад (д. ПДК)			Вклад (мг/куб.м)		Вклад %	
0	0	0070	0,0000000			0,0004018		12,0	
0	0	0071	0,0000000			0,0026648		79,7	
0	0	6020	0,0000000			0,0001890		5,6	
22	4409009,	953878,3	2,00	-	0,0036113	15	9,24	-	3
Площадка	Цех	Источник	Вклад (д. ПДК)			Вклад (мг/куб.м)		Вклад %	
0	0	0070	0,0000000			0,0004244		11,8	
0	0	0071	0,0000000			0,0028623		79,3	
0	0	6020	0,0000000			0,0002260		6,3	
23	4408909,	954381,5	2,00	-	0,0050206	34	9,24	-	3
Площадка	Цех	Источник	Вклад (д. ПДК)			Вклад (мг/куб.м)		Вклад %	

Взам. инв. №

Подпись и дата

Инв. № подл.

Лист

СТГ.10569-867-10/22-ОВОС3.ТЧ

67

	0	0	0070		0,0000000			0,0005001	10,0		
	0	0	0071		0,0000000			0,0036644	73,0		
	0	0	6020		0,0000000			0,0006535	13,0		
24	4408735,	954405,0	2,00	-	0,0046705	46	9,24	-	-	-	3

Площадка	Цех	Источник	Вклад (д. ПДК)			Вклад (мг/куб.м)		Вклад %
0	0	0070	0,0000000			0,0005258		11,3
0	0	0071	0,0000000			0,0034465		73,8
0	0	6020	0,0000000			0,0005153		11,0

25	4408401,	954632,1	2,00	-	0,0041302	70	9,24	-	-	-	3
----	----------	----------	------	---	-----------	----	------	---	---	---	---

Площадка	Цех	Источник	Вклад (д. ПДК)			Вклад (мг/куб.м)		Вклад %
0	0	0070	0,0000000			0,0004927		11,9
0	0	0071	0,0000000			0,0031994		77,5
0	0	6020	0,0000000			0,0002953		7,2

26	4408485,	955125,5	2,00	-	0,0045924	102	9,24	-	-	-	3
----	----------	----------	------	---	-----------	-----	------	---	---	---	---

Площадка	Цех	Источник	Вклад (д. ПДК)			Вклад (мг/куб.м)		Вклад %
0	0	0070	0,0000000			0,0005305		11,6
0	0	0071	0,0000000			0,0034445		75,0
0	0	6020	0,0000000			0,0004352		9,5

27	4408733,	955439,5	2,00	-	0,0049715	130	9,24	-	-	-	3
----	----------	----------	------	---	-----------	-----	------	---	---	---	---

Площадка	Цех	Источник	Вклад (д. ПДК)			Вклад (мг/куб.м)		Вклад %
0	0	0070	0,0000000			0,0005392		10,8
0	0	0071	0,0000000			0,0036082		72,6
0	0	6020	0,0000000			0,0006068		12,2

28	4408964,	956163,8	2,00	-	0,0032964	164	9,24	-	-	-	3
----	----------	----------	------	---	-----------	-----	------	---	---	---	---

Площадка	Цех	Источник	Вклад (д. ПДК)			Вклад (мг/куб.м)		Вклад %
0	0	0070	0,0000000			0,0004073		12,4
0	0	0071	0,0000000			0,0026176		79,4
0	0	6020	0,0000000			0,0001732		5,3

29	4409571,	957014,1	2,00	-	0,0018794	188	9,24	-	-	-	0
----	----------	----------	------	---	-----------	-----	------	---	---	---	---

Площадка	Цех	Источник	Вклад (д. ПДК)			Вклад (мг/куб.м)		Вклад %
0	0	0070	0,0000000			0,0002386		12,7
0	0	0071	0,0000000			0,0015303		81,4
0	0	6020	0,0000000			0,0000673		3,6

30	4409644,	954756,9	2,00	-	0,0087725	300	12,00	-	-	-	0
----	----------	----------	------	---	-----------	-----	-------	---	---	---	---

Площадка	Цех	Источник	Вклад (д. ПДК)			Вклад (мг/куб.м)		Вклад %
0	0	0071	0,0000000			0,0048447		55,2
0	0	0073	0,0000000			0,0008217		9,4
0	0	6020	0,0000000			0,0024533		28,0

31	4409627,	954607,8	2,00	-	0,0074623	317	12,00	-	-	-	0
----	----------	----------	------	---	-----------	-----	-------	---	---	---	---

Площадка	Цех	Источник	Вклад (д. ПДК)			Вклад (мг/куб.м)		Вклад %
0	0	0070	0,0000000			0,0005646		7,6
0	0	0071	0,0000000			0,0043930		58,9
0	0	6020	0,0000000			0,0019068		25,6

32	4409756,	954527,4	2,00	-	0,0058584	314	12,00	-	-	-	0
----	----------	----------	------	---	-----------	-----	-------	---	---	---	---

Площадка	Цех	Источник	Вклад (д. ПДК)			Вклад (мг/куб.м)		Вклад %
0	0	0070	0,0000000			0,0005754		9,8
0	0	0071	0,0000000			0,0036083		61,6
0	0	6020	0,0000000			0,0012933		22,1

33	4409645,	954276,5	2,00	-	0,0051034	333	9,24	-	-	-	0
----	----------	----------	------	---	-----------	-----	------	---	---	---	---

Площадка	Цех	Источник	Вклад (д. ПДК)			Вклад (мг/куб.м)		Вклад %
0	0	0070	0,0000000			0,0004908		9,6

Взам. инв. №

Подпись и дата

Инв. № подл.

Лист

СТГ.10569-867-10/22-ОВОС3.ТЧ

68

Изм. К.уч. Лист № док. Подп. Дата

	0	0	0071		0,0000000			0,0035375	69,3		
	0	0	6020		0,0000000			0,0007557	14,8		
34	4409722,07	954011,70	2,00	-	0,0039356	336	9,24	-	-	-	0
	Площадка	Цех	Источник		Вклад (д. ПДК)			Вклад (мг/куб.м)	Вклад %		
	0	0	0070		0,0000000			0,0004551	11,6		
	0	0	0071		0,0000000			0,0030063	76,4		
	0	0	6020		0,0000000			0,0003060	7,8		
35	4409416,00	953980,00	2,00	-	0,0040126	353	9,24	-	-	-	0
	Площадка	Цех	Источник		Вклад (д. ПДК)			Вклад (мг/куб.м)	Вклад %		
	0	0	0070		0,0000000			0,0004460	11,1		
	0	0	0071		0,0000000			0,0031134	77,6		
	0	0	6020		0,0000000			0,0003239	8,1		
36	4408801,00	954189,80	2,00	-	0,0041957	33	9,24	-	-	-	0
	Площадка	Цех	Источник		Вклад (д. ПДК)			Вклад (мг/куб.м)	Вклад %		
	0	0	0070		0,0000000			0,0004757	11,3		
	0	0	0071		0,0000000			0,0032443	77,3		
	0	0	6020		0,0000000			0,0003419	8,1		
37	4408524,47	954234,10	2,00	-	0,0037835	47	9,24	-	-	-	0
	Площадка	Цех	Источник		Вклад (д. ПДК)			Вклад (мг/куб.м)	Вклад %		
	0	0	0070		0,0000000			0,0004524	12,0		
	0	0	0071		0,0000000			0,0029793	78,7		
	0	0	6020		0,0000000			0,0002388	6,3		
38	4408722,07	955586,60	2,00	-	0,0044766	137	9,24	-	-	-	0
	Площадка	Цех	Источник		Вклад (д. ПДК)			Вклад (мг/куб.м)	Вклад %		
	0	0	0070		0,0000000			0,0005096	11,4		
	0	0	0071		0,0000000			0,0033836	75,6		
	0	0	6020		0,0000000			0,0004062	9,1		
39	4408783,05	955676,40	2,00	-	0,0043549	144	9,24	-	-	-	0
	Площадка	Цех	Источник		Вклад (д. ПДК)			Вклад (мг/куб.м)	Вклад %		
	0	0	0070		0,0000000			0,0004942	11,3		
	0	0	0071		0,0000000			0,0033242	76,3		
	0	0	6020		0,0000000			0,0003703	8,5		
40	4408592,05	954788,60	2,00	-	0,0050562	77	9,24	-	-	-	0
	Площадка	Цех	Источник		Вклад (д. ПДК)			Вклад (мг/куб.м)	Вклад %		
	0	0	0070		0,0000000			0,0005690	11,3		
	0	0	0071		0,0000000			0,0036012	71,2		
	0	0	6020		0,0000000			0,0006513	12,9		
41	4408626,44	954589,10	2,00	-	0,0048054	61	9,24	-	-	-	0
	Площадка	Цех	Источник		Вклад (д. ПДК)			Вклад (мг/куб.м)	Вклад %		
	0	0	0070		0,0000000			0,0005289	11,0		
	0	0	0071		0,0000000			0,0035664	74,2		
	0	0	6020		0,0000000			0,0005118	10,6		
42	4408967,00	954419,60	2,00	-	0,0052531	32	9,24	-	-	-	0
	Площадка	Цех	Источник		Вклад (д. ПДК)			Вклад (мг/куб.м)	Вклад %		
	0	0	0070		0,0000000			0,0005186	9,9		
	0	0	0071		0,0000000			0,0037131	70,7		
	0	0	6020		0,0000000			0,0007784	14,8		
43	4409090,00	954035,60	2,00	-	0,0040962	13	9,24	-	-	-	0
	Площадка	Цех	Источник		Вклад (д. ПДК)			Вклад (мг/куб.м)	Вклад %		
	0	0	0070		0,0000000			0,0004660	11,4		
	0	0	0071		0,0000000			0,0031642	77,2		

Взам. инв. №

Подпись и дата

Инв. № подл.

Изм.	К.уч.	Лист	№ док	Подп.	Дата

СТГ.10569-867-10/22-ОВОС3.ТЧ

Лист

69

	0	0	6020		0,0000000			0,0003416	8,3				
44	4409039	953847,3	2,00	-	0,0035509	13	9,24	-	-	-	-	-	0
Площадка Цех Источник Вклад (д. ПДК) Вклад (мг/куб.м) Вклад %													
	0	0	0070		0,0000000			0,0004142	11,7				
	0	0	0071		0,0000000			0,0028271	79,6				
	0	0	6020		0,0000000			0,0002148	6,0				
45	4409093	953790,8	2,00	-	0,0034445	10	9,24	-	-	-	-	-	0
Площадка Цех Источник Вклад (д. ПДК) Вклад (мг/куб.м) Вклад %													
	0	0	0070		0,0000000			0,0004097	11,9				
	0	0	0071		0,0000000			0,0027397	79,5				
	0	0	6020		0,0000000			0,0002023	5,9				
46	4409177	953812,2	2,00	-	0,0035282	6	9,24	-	-	-	-	-	0
Площадка Цех Источник Вклад (д. ПДК) Вклад (мг/куб.м) Вклад %													
	0	0	0070		0,0000000			0,0004147	11,8				
	0	0	0071		0,0000000			0,0028005	79,4				
	0	0	6020		0,0000000			0,0002161	6,1				
47	4409153	954120,9	2,00	-	0,0044297	10	9,24	-	-	-	-	-	0
Площадка Цех Источник Вклад (д. ПДК) Вклад (мг/куб.м) Вклад %													
	0	0	0070		0,0000000			0,0004736	10,7				
	0	0	0071		0,0000000			0,0033567	75,8				
	0	0	6020		0,0000000			0,0004588	10,4				
48	4409458	954294,1	2,00	-	0,0052434	347	9,24	-	-	-	-	-	0
Площадка Цех Источник Вклад (д. ПДК) Вклад (мг/куб.м) Вклад %													
	0	0	0070		0,0000000			0,0005007	9,5				
	0	0	0071		0,0000000			0,0036285	69,2				
	0	0	6020		0,0000000			0,0008843	16,9				

Вещество: 0143
Марганец и его соединения (в пересчете на марганец (IV) оксид)

№	Коорд Х(м)	Коорд Y(м)	Высота (м)	Концентр (д. ПДК)	Концентр. (мг/куб.м)	Напр. ветра	Скор. ветра	Фон		Фон до исключения		Тип точки	
								доли ПДК	мг/куб.м	доли ПДК	мг/куб.м		
3	4409371	955057,9	2,00	0,0204261	0,0002043	131	1,50	-	-	-	-	-	2
Площадка Цех Источник Вклад (д. ПДК) Вклад (мг/куб.м) Вклад %													
	0	0	0097		0,0204255			0,0002043	100,0				
15	4409677	954865,1	2,00	0,0128396	0,0001284	285	12,00	-	-	-	-	-	3
Площадка Цех Источник Вклад (д. ПДК) Вклад (мг/куб.м) Вклад %													
	0	0	0071		0,0067311			0,0000673	52,4				
	0	0	0070		0,0060035			0,0000600	46,8				
	0	0	0097		0,0001050			0,0000011	0,8				
30	4409644	954756,9	2,00	0,0119895	0,0001199	302	12,00	-	-	-	-	-	0
Площадка Цех Источник Вклад (д. ПДК) Вклад (мг/куб.м) Вклад %													
	0	0	0071		0,0063734			0,0000637	53,2				
	0	0	0070		0,0055938			0,0000559	46,7				
	0	0	0097		0,0000223			0,0000002	0,2				
4	4409515	954501,9	2,00	0,0108343	0,0001083	337	12,00	-	-	-	-	-	2
Площадка Цех Источник Вклад (д. ПДК) Вклад (мг/куб.м) Вклад %													
	0	0	0071		0,0051098			0,0000511	47,2				
	0	0	0070		0,0046578			0,0000466	43,0				
	0	0	0078		0,0009726			0,0000097	9,0				

Изн. № подл.	Подпись и дата	Взам. инв. №

31	4409627,04	954607,84	2,00	0,0106388	0,0001064	319	12,00	-	-	-	-	0
Площадка	Цех	Источник	Вклад (д. ПДК)				Вклад (мг/куб.м)		Вклад %			
0	0	0071	0,0055392				0,0000554		52,1			
0	0	0070	0,0049977				0,0000500		47,0			
0	0	0097	0,0000624				0,0000006		0,6			
9	4408608,04	954846,44	2,00	0,0098484	0,0000985	81	9,24	-	-	-	-	2
Площадка	Цех	Источник	Вклад (д. ПДК)				Вклад (мг/куб.м)		Вклад %			
0	0	0071	0,0051333				0,0000513		52,1			
0	0	0070	0,0041776				0,0000418		42,4			
0	0	0097	0,0005342				0,0000053		5,4			
32	4409756,04	954527,44	2,00	0,0096726	0,0000967	315	9,24	-	-	-	-	0
Площадка	Цех	Источник	Вклад (д. ПДК)				Вклад (мг/куб.м)		Вклад %			
0	0	0071	0,0049773				0,0000498		51,5			
0	0	0070	0,0043797				0,0000438		45,3			
0	0	0097	0,0002094				0,0000021		2,2			
10	4408822,07	955404,94	2,00	0,0096688	0,0000967	132	9,24	-	-	-	-	2
Площадка	Цех	Источник	Вклад (д. ПДК)				Вклад (мг/куб.м)		Вклад %			
0	0	0071	0,0051201				0,0000512		53,0			
0	0	0070	0,0041628				0,0000416		43,1			
0	0	0097	0,0002663				0,0000027		2,8			
40	4408592,07	954788,64	2,00	0,0096309	0,0000963	77	9,24	-	-	-	-	0
Площадка	Цех	Источник	Вклад (д. ПДК)				Вклад (мг/куб.м)		Вклад %			
0	0	0071	0,0050156				0,0000502		52,1			
0	0	0070	0,0041205				0,0000412		42,8			
0	0	0097	0,0004917				0,0000049		5,1			
42	4408967,04	954419,64	2,00	0,0094852	0,0000949	33	9,24	-	-	-	-	0
Площадка	Цех	Источник	Вклад (д. ПДК)				Вклад (мг/куб.м)		Вклад %			
0	0	0071	0,0048820				0,0000488		51,5			
0	0	0070	0,0040750				0,0000408		43,0			
0	0	0097	0,0005281				0,0000053		5,6			
33	4409645,70	954276,54	2,00	0,0094794	0,0000948	335	9,24	-	-	-	-	0
Площадка	Цех	Источник	Вклад (д. ПДК)				Вклад (мг/куб.м)		Вклад %			
0	0	0071	0,0045004				0,0000450		47,5			
0	0	0070	0,0040883				0,0000409		43,1			
0	0	0078	0,0006355				0,0000064		6,7			
8	4408827,04	954448,74	2,00	0,0094235	0,0000942	44	9,24	-	-	-	-	2
Площадка	Цех	Источник	Вклад (д. ПДК)				Вклад (мг/куб.м)		Вклад %			
0	0	0071	0,0048374				0,0000484		51,3			
0	0	0070	0,0040743				0,0000407		43,2			
0	0	0097	0,0005113				0,0000051		5,4			
27	4408733,04	955439,54	2,00	0,0092868	0,0000929	129	9,24	-	-	-	-	3
Площадка	Цех	Источник	Вклад (д. ПДК)				Вклад (мг/куб.м)		Вклад %			
0	0	0071	0,0048542				0,0000485		52,3			
0	0	0070	0,0040682				0,0000407		43,8			
0	0	0097	0,0002803				0,0000028		3,0			
41	4408626,04	954589,14	2,00	0,0092738	0,0000927	62	9,24	-	-	-	-	0
Площадка	Цех	Источник	Вклад (д. ПДК)				Вклад (мг/куб.м)		Вклад %			
0	0	0071	0,0048317				0,0000483		52,1			
0	0	0070	0,0039978				0,0000400		43,1			
0	0	0097	0,0004425				0,0000044		4,8			
23	4408909,47	954381,54	2,00	0,0092667	0,0000927	35	9,24	-	-	-	-	3

Взам. инв. №

Подпись и дата

Инв. № подл.

Изм.	К.уч.	Лист	№ док	Подп.	Дата
------	-------	------	-------	-------	------

СТГ.10569-867-10/22-ОВОС3.ТЧ

Лист

71

Площадка	Цех	Источник	Вклад (д. ПДК)			Вклад (мг/куб.м)		Вклад %				
0	0	0071	0,0048986			0,0000490		52,9				
0	0	0070	0,0039342			0,0000393		42,5				
0	0	0097	0,0004336			0,0000043		4,7				
48	4409458,	954294,1	2,00	0,0091546	0,0000915	348	9,24	-	-	-	-	0
Площадка	Цех	Источник	Вклад (д. ПДК)			Вклад (мг/куб.м)		Вклад %				
0	0	0071	0,0047941			0,0000479		52,4				
0	0	0070	0,0039679			0,0000397		43,3				
0	0	0097	0,0002016			0,0000020		2,2				
5	4409406,	954297,1	2,00	0,0090429	0,0000904	353	9,24	-	-	-	-	2
Площадка	Цех	Источник	Вклад (д. ПДК)			Вклад (мг/куб.м)		Вклад %				
0	0	0071	0,0045085			0,0000451		49,9				
0	0	0070	0,0041629			0,0000416		46,0				
0	0	0097	0,0002617			0,0000026		2,9				
26	4408485,	955125,5	2,00	0,0090307	0,0000903	101	9,24	-	-	-	-	3
Площадка	Цех	Источник	Вклад (д. ПДК)			Вклад (мг/куб.м)		Вклад %				
0	0	0071	0,0048024			0,0000480		53,2				
0	0	0070	0,0038961			0,0000390		43,1				
0	0	0097	0,0003136			0,0000031		3,5				
24	4408735,	954405,0	2,00	0,0089770	0,0000898	46	9,24	-	-	-	-	3
Площадка	Цех	Источник	Вклад (д. ПДК)			Вклад (мг/куб.м)		Вклад %				
0	0	0071	0,0048001			0,0000480		53,5				
0	0	0070	0,0038078			0,0000381		42,4				
0	0	0097	0,0003679			0,0000037		4,1				
16	4409500,	954200,0	2,00	0,0089734	0,0000897	347	9,24	-	-	-	-	3
Площадка	Цех	Источник	Вклад (д. ПДК)			Вклад (мг/куб.м)		Вклад %				
0	0	0071	0,0044537			0,0000445		49,6				
0	0	0070	0,0039818			0,0000398		44,4				
0	0	0078	0,0003013			0,0000030		3,4				
17	4409391,	954196,0	2,00	0,0088084	0,0000881	355	9,24	-	-	-	-	3
Площадка	Цех	Источник	Вклад (д. ПДК)			Вклад (мг/куб.м)		Вклад %				
0	0	0071	0,0044586			0,0000446		50,6				
0	0	0070	0,0039819			0,0000398		45,2				
0	0	0097	0,0002507			0,0000025		2,8				
7	4409111,	954224,6	2,00	0,0087838	0,0000878	16	9,24	-	-	-	-	2
Площадка	Цех	Источник	Вклад (д. ПДК)			Вклад (мг/куб.м)		Вклад %				
0	0	0071	0,0045226			0,0000452		51,5				
0	0	0070	0,0039474			0,0000395		44,9				
0	0	0097	0,0003081			0,0000031		3,5				
18	4409238,	954209,6	2,00	0,0087812	0,0000878	6	9,24	-	-	-	-	3
Площадка	Цех	Источник	Вклад (д. ПДК)			Вклад (мг/куб.м)		Вклад %				
0	0	0071	0,0046498			0,0000465		53,0				
0	0	0070	0,0038614			0,0000386		44,0				
0	0	0097	0,0002543			0,0000025		2,9				
38	4408722,	955586,6	2,00	0,0086818	0,0000868	136	9,24	-	-	-	-	0
Площадка	Цех	Источник	Вклад (д. ПДК)			Вклад (мг/куб.м)		Вклад %				
0	0	0071	0,0045356			0,0000454		52,2				
0	0	0070	0,0038386			0,0000384		44,2				
0	0	0097	0,0002209			0,0000022		2,5				
19	4409210,	954142,5	2,00	0,0085133	0,0000851	7	9,24	-	-	-	-	3
Площадка	Цех	Источник	Вклад (д. ПДК)			Вклад (мг/куб.м)		Вклад %				

Взам. инв. №

Подпись и дата

Инв. № подл.

Изм.	К.уч.	Лист	№ док	Подп.	Дата
------	-------	------	-------	-------	------

СТГ.10569-867-10/22-ОВОС3.ТЧ

Лист

72

0	0	0071	0,0046309	0,0000463	54,4
0	0	0070	0,0036551	0,0000366	42,9
0	0	0097	0,0002082	0,0000021	2,4

39	4408783,0	955676,4	2,00	0,0085046	0,0000850	143	9,24	-	-	-	-	0
----	-----------	----------	------	-----------	-----------	-----	------	---	---	---	---	---

Площадка	Цех	Источник	Вклад (д. ПДК)		Вклад (мг/куб.м)		Вклад %
0	0	0071	0,0044601	0,0000446	52,4		
0	0	0070	0,0037520	0,0000375	44,1		
0	0	0097	0,0001977	0,0000020	2,3		

47	4409153,0	954120,9	2,00	0,0084302	0,0000843	11	9,24	-	-	-	-	0
----	-----------	----------	------	-----------	-----------	----	------	---	---	---	---	---

Площадка	Цех	Источник	Вклад (д. ПДК)		Вклад (мг/куб.м)		Вклад %
0	0	0071	0,0044862	0,0000449	53,2		
0	0	0070	0,0037022	0,0000370	43,9		
0	0	0097	0,0002236	0,0000022	2,7		

25	4408401,0	954632,1	2,00	0,0083044	0,0000830	70	9,24	-	-	-	-	3
----	-----------	----------	------	-----------	-----------	----	------	---	---	---	---	---

Площадка	Цех	Источник	Вклад (д. ПДК)		Вклад (мг/куб.м)		Вклад %
0	0	0071	0,0044560	0,0000446	53,7		
0	0	0070	0,0035681	0,0000357	43,0		
0	0	0097	0,0002751	0,0000028	3,3		

36	4408801,0	954189,8	2,00	0,0082596	0,0000826	34	9,24	-	-	-	-	0
----	-----------	----------	------	-----------	-----------	----	------	---	---	---	---	---

Площадка	Цех	Источник	Вклад (д. ПДК)		Вклад (мг/куб.м)		Вклад %
0	0	0071	0,0043470	0,0000435	52,6		
0	0	0070	0,0036467	0,0000365	44,2		
0	0	0097	0,0002600	0,0000026	3,1		

11	4409185,0	955894,4	2,00	0,0081196	0,0000812	172	9,24	-	-	-	-	2
----	-----------	----------	------	-----------	-----------	-----	------	---	---	---	---	---

Площадка	Цех	Источник	Вклад (д. ПДК)		Вклад (мг/куб.м)		Вклад %
0	0	0071	0,0043118	0,0000431	53,1		
0	0	0070	0,0035549	0,0000355	43,8		
0	0	0097	0,0001822	0,0000018	2,2		

43	4409090,0	954035,6	2,00	0,0080428	0,0000804	14	9,24	-	-	-	-	0
----	-----------	----------	------	-----------	-----------	----	------	---	---	---	---	---

Площадка	Цех	Источник	Вклад (д. ПДК)		Вклад (мг/куб.м)		Вклад %
0	0	0071	0,0042196	0,0000422	52,5		
0	0	0070	0,0035890	0,0000359	44,6		
0	0	0097	0,0002077	0,0000021	2,6		

34	4409722,0	954011,7	2,00	0,0080052	0,0000801	337	9,24	-	-	-	-	0
----	-----------	----------	------	-----------	-----------	-----	------	---	---	---	---	---

Площадка	Цех	Источник	Вклад (д. ПДК)		Вклад (мг/куб.м)		Вклад %
0	0	0071	0,0040618	0,0000406	50,7		
0	0	0070	0,0034859	0,0000349	43,5		
0	0	0078	0,0002975	0,0000030	3,7		

35	4409416,0	953980,0	2,00	0,0079797	0,0000798	354	9,24	-	-	-	-	0
----	-----------	----------	------	-----------	-----------	-----	------	---	---	---	---	---

Площадка	Цех	Источник	Вклад (д. ПДК)		Вклад (мг/куб.м)		Вклад %
0	0	0071	0,0042153	0,0000422	52,8		
0	0	0070	0,0034731	0,0000347	43,5		
0	0	0097	0,0001600	0,0000016	2,0		

6	4409140,0	953992,0	2,00	0,0078927	0,0000789	10	9,24	-	-	-	-	2
---	-----------	----------	------	-----------	-----------	----	------	---	---	---	---	---

Площадка	Цех	Источник	Вклад (д. ПДК)		Вклад (мг/куб.м)		Вклад %
0	0	0071	0,0042562	0,0000426	53,9		
0	0	0070	0,0034289	0,0000343	43,4		
0	0	0097	0,0001753	0,0000018	2,2		

37	4408524,0	954234,1	2,00	0,0076366	0,0000764	47	9,24	-	-	-	-	0
----	-----------	----------	------	-----------	-----------	----	------	---	---	---	---	---

Площадка	Цех	Источник	Вклад (д. ПДК)		Вклад (мг/куб.м)		Вклад %
0	0	0071	0,0041494	0,0000415	54,3		

Взам. инв. №

Подпись и дата

Инв. № подл.

Лист

СТГ.10569-867-10/22-ОВОС3.ТЧ

73

Изм. К.уч. Лист № док. Подп. Дата

	0	0	0070	0,0032759	0,0000328	42,9					
	0	0	0097	0,0002061	0,0000021	2,7					
20	4409204,9	953893,8	2,00	0,0075339	0,0000753	6	9,24	-	-	-	3
	Площадка	Цех	Источник	Вклад (д. ПДК)			Вклад (мг/куб.м)		Вклад %		
	0	0	0071	0,0039954			0,0000400		53,0		
	0	0	0070	0,0033265			0,0000333		44,2		
	0	0	0097	0,0001598			0,0000016		2,1		
14	4410280,9	955591,2	2,00	0,0074322	0,0000743	237	9,24	-	-	-	3
	Площадка	Цех	Источник	Вклад (д. ПДК)			Вклад (мг/куб.м)		Вклад %		
	0	0	0071	0,0038409			0,0000384		51,7		
	0	0	0070	0,0032772			0,0000328		44,1		
	0	0	0097	0,0003060			0,0000031		4,1		
22	4409009,9	953878,3	2,00	0,0073017	0,0000730	16	9,24	-	-	-	3
	Площадка	Цех	Источник	Вклад (д. ПДК)			Вклад (мг/куб.м)		Вклад %		
	0	0	0071	0,0038593			0,0000386		52,9		
	0	0	0070	0,0032497			0,0000325		44,5		
	0	0	0097	0,0001643			0,0000016		2,3		
44	4409039,9	953847,3	2,00	0,0072039	0,0000720	14	9,24	-	-	-	0
	Площадка	Цех	Источник	Вклад (д. ПДК)			Вклад (мг/куб.м)		Вклад %		
	0	0	0071	0,0038337			0,0000383		53,2		
	0	0	0070	0,0031853			0,0000319		44,2		
	0	0	0097	0,0001543			0,0000015		2,1		
46	4409177,9	953812,2	2,00	0,0071682	0,0000717	7	9,24	-	-	-	0
	Площадка	Цех	Источник	Вклад (д. ПДК)			Вклад (мг/куб.м)		Вклад %		
	0	0	0071	0,0037888			0,0000379		52,9		
	0	0	0070	0,0031828			0,0000318		44,4		
	0	0	0097	0,0001480			0,0000015		2,1		
45	4409093,9	953790,8	2,00	0,0070164	0,0000702	11	9,24	-	-	-	0
	Площадка	Цех	Источник	Вклад (д. ПДК)			Вклад (мг/куб.м)		Вклад %		
	0	0	0071	0,0036998			0,0000370		52,7		
	0	0	0070	0,0031295			0,0000313		44,6		
	0	0	0097	0,0001477			0,0000015		2,1		
21	4409086,9	953749,8	2,00	0,0068383	0,0000684	11	9,24	-	-	-	3
	Площадка	Цех	Источник	Вклад (д. ПДК)			Вклад (мг/куб.м)		Вклад %		
	0	0	0071	0,0035969			0,0000360		52,6		
	0	0	0070	0,0030591			0,0000306		44,7		
	0	0	0097	0,0001421			0,0000014		2,1		
28	4408964,9	956163,8	2,00	0,0067693	0,0000677	164	9,24	-	-	-	3
	Площадка	Цех	Источник	Вклад (д. ПДК)			Вклад (мг/куб.м)		Вклад %		
	0	0	0071	0,0036457			0,0000365		53,9		
	0	0	0070	0,0029496			0,0000295		43,6		
	0	0	0097	0,0001211			0,0000012		1,8		
2	4410397,9	955945,9	2,00	0,0059755	0,0000598	228	9,24	-	-	-	2
	Площадка	Цех	Источник	Вклад (д. ПДК)			Вклад (мг/куб.м)		Вклад %		
	0	0	0071	0,0031371			0,0000314		52,5		
	0	0	0070	0,0026616			0,0000266		44,5		
	0	0	0097	0,0001636			0,0000016		2,7		
13	4410058,9	956665,3	2,00	0,0045620	0,0000456	203	9,24	-	-	-	3
	Площадка	Цех	Источник	Вклад (д. ПДК)			Вклад (мг/куб.м)		Вклад %		
	0	0	0071	0,0023653			0,0000237		51,8		
	0	0	0070	0,0020786			0,0000208		45,6		

Взам. инв. №

Подпись и дата

Инв. № подл.

Изм.	К.уч.	Лист	№ док	Подп.	Дата

СТГ.10569-867-10/22-ОВОС3.ТЧ

Лист

74

	0	0	0097		0,0000961		0,0000010	2,1					
1	4409779,7	956780,2	2,00	0,0045145	0,0000451	194	9,24	-	-	-	-	-	2
	Площадка	Цех	Источник	Вклад (д. ПДК)			Вклад (мг/куб.м)		Вклад %				
	0	0	0071	0,0023637			0,0000236		52,4				
	0	0	0070	0,0020391			0,0000204		45,2				
	0	0	0097	0,0000885			0,0000009		2,0				
12	4409724,07	956873,7	2,00	0,0042956	0,0000430	192	9,24	-	-	-	-	-	3
	Площадка	Цех	Источник	Вклад (д. ПДК)			Вклад (мг/куб.м)		Вклад %				
	0	0	0071	0,0022658			0,0000227		52,7				
	0	0	0070	0,0019277			0,0000193		44,9				
	0	0	0097	0,0000802			0,0000008		1,9				
29	4409571,46	957014,1	2,00	0,0039980	0,0000400	187	9,24	-	-	-	-	-	0
	Площадка	Цех	Источник	Вклад (д. ПДК)			Вклад (мг/куб.м)		Вклад %				
	0	0	0071	0,0021091			0,0000211		52,8				
	0	0	0070	0,0017950			0,0000180		44,9				
	0	0	0097	0,0000721			0,0000007		1,8				

Вещество: 0184
Свинец и его неорганические соединения (в пересчете на свинец)

№	Коорд Х(м)	Коорд Y(м)	Высота (м)	Концентр (д. ПДК)	Концентр. (мг/куб.м)	Напр. ветра	Скор. ветра	Фон		Фон до исключения		Тип точки
								доли ПДК	мг/куб.м	доли ПДК	мг/куб.м	
3	4409371,06	955057,9	2,00	0,0014129	0,0000014	214	12,00	-	-	-	-	2
	Площадка	Цех	Источник	Вклад (д. ПДК)			Вклад (мг/куб.м)		Вклад %			
	0	0	0072	0,0014129			0,0000014		100,0			
15	4409677,54	954865,1	2,00	0,0011963	0,0000012	285	12,00	-	-	-	-	3
	Площадка	Цех	Источник	Вклад (д. ПДК)			Вклад (мг/куб.м)		Вклад %			
	0	0	0072	0,0011963			0,0000012		100,0			
30	4409644,46	954756,9	2,00	0,0011788	0,0000012	301	12,00	-	-	-	-	0
	Площадка	Цех	Источник	Вклад (д. ПДК)			Вклад (мг/куб.м)		Вклад %			
	0	0	0072	0,0011788			0,0000012		100,0			
31	4409627,04	954607,8	2,00	0,0010410	0,0000010	318	12,00	-	-	-	-	0
	Площадка	Цех	Источник	Вклад (д. ПДК)			Вклад (мг/куб.м)		Вклад %			
	0	0	0072	0,0010410			0,0000010		100,0			
4	4409515,05	954501,9	2,00	0,0009963	0,0000010	336	9,24	-	-	-	-	2
	Площадка	Цех	Источник	Вклад (д. ПДК)			Вклад (мг/куб.м)		Вклад %			
	0	0	0072	0,0009963			0,0000010		100,0			
32	4409756,42	954527,4	2,00	0,0009194	0,0000009	314	9,24	-	-	-	-	0
	Площадка	Цех	Источник	Вклад (д. ПДК)			Вклад (мг/куб.м)		Вклад %			
	0	0	0072	0,0009194			0,0000009		100,0			
42	4408967,59	954419,6	2,00	0,0009095	0,0000009	32	9,24	-	-	-	-	0
	Площадка	Цех	Источник	Вклад (д. ПДК)			Вклад (мг/куб.м)		Вклад %			
	0	0	0072	0,0009095			0,0000009		100,0			
10	4408822,07	955404,9	2,00	0,0008948	0,0000009	132	9,24	-	-	-	-	2
	Площадка	Цех	Источник	Вклад (д. ПДК)			Вклад (мг/куб.м)		Вклад %			
	0	0	0072	0,0008948			0,0000009		100,0			
5	4409406,06	954297,1	2,00	0,0008850	0,0000009	351	9,24	-	-	-	-	2
	Площадка	Цех	Источник	Вклад (д. ПДК)			Вклад (мг/куб.м)		Вклад %			
	0	0	0072	0,0008850			0,0000009		100,0			
48	4409458,05	954294,1	2,00	0,0008784	0,0000009	347	9,24	-	-	-	-	0

Взам. инв. №

Подпись и дата

Инв. № подл.

Изм.	К.уч.	Лист	№ док	Подп.	Дата
------	-------	------	-------	-------	------

СТГ.10569-867-10/22-ОВОС3.ТЧ

Лист

75

Площадка	Цех	Источник	Вклад (д. ПДК)			Вклад (мг/куб.м)			Вклад %
0	0	0072	0,0008784			0,0000009			100,0
8	4408827, 954448,7	2,00	0,0008670	0,0000009	43	9,24	-	-	2
Площадка	Цех	Источник	Вклад (д. ПДК)			Вклад (мг/куб.м)			Вклад %
0	0	0072	0,0008670			0,0000009			100,0
23	4408909, 954381,5	2,00	0,0008638	0,0000009	34	9,24	-	-	3
Площадка	Цех	Источник	Вклад (д. ПДК)			Вклад (мг/куб.м)			Вклад %
0	0	0072	0,0008638			0,0000009			100,0
9	4408608, 954846,4	2,00	0,0008617	0,0000009	81	9,24	-	-	2
Площадка	Цех	Источник	Вклад (д. ПДК)			Вклад (мг/куб.м)			Вклад %
0	0	0072	0,0008617			0,0000009			100,0
40	4408592, 954788,6	2,00	0,0008427	0,0000008	76	9,24	-	-	0
Площадка	Цех	Источник	Вклад (д. ПДК)			Вклад (мг/куб.м)			Вклад %
0	0	0072	0,0008427			0,0000008			100,0
27	4408733, 955439,5	2,00	0,0008364	0,0000008	130	9,24	-	-	3
Площадка	Цех	Источник	Вклад (д. ПДК)			Вклад (мг/куб.м)			Вклад %
0	0	0072	0,0008364			0,0000008			100,0
18	4409238, 954209,6	2,00	0,0008308	0,0000008	5	9,24	-	-	3
Площадка	Цех	Источник	Вклад (д. ПДК)			Вклад (мг/куб.м)			Вклад %
0	0	0072	0,0008308			0,0000008			100,0
7	4409111, 954224,6	2,00	0,0008260	0,0000008	15	9,24	-	-	2
Площадка	Цех	Источник	Вклад (д. ПДК)			Вклад (мг/куб.м)			Вклад %
0	0	0072	0,0008260			0,0000008			100,0
33	4409645, 954276,5	2,00	0,0008237	0,0000008	334	9,24	-	-	0
Площадка	Цех	Источник	Вклад (д. ПДК)			Вклад (мг/куб.м)			Вклад %
0	0	0072	0,0008237			0,0000008			100,0
17	4409391, 954196,0	2,00	0,0008201	0,0000008	354	9,24	-	-	3
Площадка	Цех	Источник	Вклад (д. ПДК)			Вклад (мг/куб.м)			Вклад %
0	0	0072	0,0008201			0,0000008			100,0
41	4408626, 954589,1	2,00	0,0008162	0,0000008	61	9,24	-	-	0
Площадка	Цех	Источник	Вклад (д. ПДК)			Вклад (мг/куб.м)			Вклад %
0	0	0072	0,0008162			0,0000008			100,0
16	4409500, 954200,0	2,00	0,0008100	0,0000008	346	9,24	-	-	3
Площадка	Цех	Источник	Вклад (д. ПДК)			Вклад (мг/куб.м)			Вклад %
0	0	0072	0,0008100			0,0000008			100,0
24	4408735, 954405,0	2,00	0,0008023	0,0000008	46	9,24	-	-	3
Площадка	Цех	Источник	Вклад (д. ПДК)			Вклад (мг/куб.м)			Вклад %
0	0	0072	0,0008023			0,0000008			100,0
19	4409210, 954142,5	2,00	0,0007840	0,0000008	7	9,24	-	-	3
Площадка	Цех	Источник	Вклад (д. ПДК)			Вклад (мг/куб.м)			Вклад %
0	0	0072	0,0007840			0,0000008			100,0
26	4408485, 955125,5	2,00	0,0007759	0,0000008	101	9,24	-	-	3
Площадка	Цех	Источник	Вклад (д. ПДК)			Вклад (мг/куб.м)			Вклад %
0	0	0072	0,0007759			0,0000008			100,0
38	4408722, 955586,6	2,00	0,0007649	0,0000008	137	9,24	-	-	0
Площадка	Цех	Источник	Вклад (д. ПДК)			Вклад (мг/куб.м)			Вклад %
0	0	0072	0,0007649			0,0000008			100,0
47	4409153, 954120,9	2,00	0,0007645	0,0000008	10	9,24	-	-	0
Площадка	Цех	Источник	Вклад (д. ПДК)			Вклад (мг/куб.м)			Вклад %
0	0	0072	0,0007645			0,0000008			100,0
39	4408783, 955676,4	2,00	0,0007456	0,0000007	144	9,24	-	-	0

Взам. инв. №

Подпись и дата

Инв. № подл.

Изм.	К.уч.	Лист	№ док	Подп.	Дата
------	-------	------	-------	-------	------

СТГ.10569-867-10/22-ОВОС3.ТЧ

Лист

76

Площадка	Цех	Источник	Вклад (д. ПДК)			Вклад (мг/куб.м)		Вклад %
0	0	0072	0,0007456			0,0000007		100,0
36	4408801,954189,8	2,00	0,0007226	0,0000007	33	9,24	-	0
Площадка	Цех	Источник	Вклад (д. ПДК)			Вклад (мг/куб.м)		Вклад %
0	0	0072	0,0007226			0,0000007		100,0
11	4409185,955894,4	2,00	0,0007097	0,0000007	173	9,24	-	2
Площадка	Цех	Источник	Вклад (д. ПДК)			Вклад (мг/куб.м)		Вклад %
0	0	0072	0,0007097			0,0000007		100,0
43	4409090,954035,6	2,00	0,0007053	0,0000007	13	9,24	-	0
Площадка	Цех	Источник	Вклад (д. ПДК)			Вклад (мг/куб.м)		Вклад %
0	0	0072	0,0007053			0,0000007		100,0
25	4408401,954632,1	2,00	0,0006979	0,0000007	70	9,24	-	3
Площадка	Цех	Источник	Вклад (д. ПДК)			Вклад (мг/куб.м)		Вклад %
0	0	0072	0,0006979			0,0000007		100,0
6	4409140,953992,0	2,00	0,0006850	0,0000007	10	9,24	-	2
Площадка	Цех	Источник	Вклад (д. ПДК)			Вклад (мг/куб.м)		Вклад %
0	0	0072	0,0006850			0,0000007		100,0
35	4409416,953980,0	2,00	0,0006818	0,0000007	354	9,24	-	0
Площадка	Цех	Источник	Вклад (д. ПДК)			Вклад (мг/куб.м)		Вклад %
0	0	0072	0,0006818			0,0000007		100,0
34	4409722,954011,7	2,00	0,0006535	0,0000007	336	9,24	-	0
Площадка	Цех	Источник	Вклад (д. ПДК)			Вклад (мг/куб.м)		Вклад %
0	0	0072	0,0006535			0,0000007		100,0
37	4408524,954234,1	2,00	0,0006371	0,0000006	47	9,24	-	0
Площадка	Цех	Источник	Вклад (д. ПДК)			Вклад (мг/куб.м)		Вклад %
0	0	0072	0,0006371			0,0000006		100,0
20	4409204,953893,8	2,00	0,0006325	0,0000006	5	9,24	-	3
Площадка	Цех	Источник	Вклад (д. ПДК)			Вклад (мг/куб.м)		Вклад %
0	0	0072	0,0006325			0,0000006		100,0
22	4409009,953878,3	2,00	0,0006062	0,0000006	15	9,24	-	3
Площадка	Цех	Источник	Вклад (д. ПДК)			Вклад (мг/куб.м)		Вклад %
0	0	0072	0,0006062			0,0000006		100,0
44	4409039,953847,3	2,00	0,0005931	0,0000006	14	9,24	-	0
Площадка	Цех	Источник	Вклад (д. ПДК)			Вклад (мг/куб.м)		Вклад %
0	0	0072	0,0005931			0,0000006		100,0
46	4409177,953812,2	2,00	0,0005881	0,0000006	6	9,24	-	0
Площадка	Цех	Источник	Вклад (д. ПДК)			Вклад (мг/куб.м)		Вклад %
0	0	0072	0,0005881			0,0000006		100,0
14	4410280,955591,2	2,00	0,0005879	0,0000006	237	9,24	-	3
Площадка	Цех	Источник	Вклад (д. ПДК)			Вклад (мг/куб.м)		Вклад %
0	0	0072	0,0005879			0,0000006		100,0
45	4409093,953790,8	2,00	0,0005717	0,0000006	10	9,24	-	0
Площадка	Цех	Источник	Вклад (д. ПДК)			Вклад (мг/куб.м)		Вклад %
0	0	0072	0,0005717			0,0000006		100,0
21	4409086,953749,8	2,00	0,0005599	0,0000006	10	7,11	-	3
Площадка	Цех	Источник	Вклад (д. ПДК)			Вклад (мг/куб.м)		Вклад %
0	0	0072	0,0005599			0,0000006		100,0
28	4408964,956163,8	2,00	0,0005563	0,0000006	164	7,11	-	3
Площадка	Цех	Источник	Вклад (д. ПДК)			Вклад (мг/куб.м)		Вклад %
0	0	0072	0,0005563			0,0000006		100,0
2	4410397,955945,9	2,00	0,0005072	0,0000005	228	7,11	-	2

Взам. инв. №

Подпись и дата

Инв. № подл.

Изм.	К.уч.	Лист	№ док	Подп.	Дата
------	-------	------	-------	-------	------

СТГ.10569-867-10/22-ОВОС3.ТЧ

Лист

77

Площадка	Цех	Источник	Вклад (д. ПДК)			Вклад (мг/куб.м)		Вклад %	
0	0	0072	0,0005072			0,0000005		100,0	
13	4410058,	956665,3	2,00	0,0004247	0,0000004	204	7,11	-	3
Площадка	Цех	Источник	Вклад (д. ПДК)			Вклад (мг/куб.м)		Вклад %	
0	0	0072	0,0004247			0,0000004		100,0	
1	4409779,	956780,2	2,00	0,0004205	0,0000004	195	7,11	-	2
Площадка	Цех	Источник	Вклад (д. ПДК)			Вклад (мг/куб.м)		Вклад %	
0	0	0072	0,0004205			0,0000004		100,0	
12	4409724,	956873,7	2,00	0,0004060	0,0000004	192	7,11	-	3
Площадка	Цех	Источник	Вклад (д. ПДК)			Вклад (мг/куб.м)		Вклад %	
0	0	0072	0,0004060			0,0000004		100,0	
29	4409571,	957014,1	2,00	0,0003852	0,0000004	187	7,11	-	0
Площадка	Цех	Источник	Вклад (д. ПДК)			Вклад (мг/куб.м)		Вклад %	
0	0	0072	0,0003852			0,0000004		100,0	

Вещество: 0301
Азота диоксид (Двуокись азота; пероксид азота)

№	Коорд Х(м)	Коорд Y(м)	Высота (м)	Концентр (д. ПДК)	Концентр. (мг/куб.м)	Напр. ветра	Скор. ветра	Фон		Фон до исключения		Тип точки
								доли ПДК	мг/куб.м	доли ПДК	мг/куб.м	
8	4408827,	954448,7	2,00	0,8211266	0,1642253	49	2,50	0,0942	0,0188498	0,3850	0,0770000	2
Площадка	Цех	Источник	Вклад (д. ПДК)			Вклад (мг/куб.м)		Вклад %				
0	0	0076	0,0851938			0,0170388		10,4				
0	0	0077	0,0840964			0,0168193		10,2				
0	0	0024	0,0580299			0,0116060		7,1				
3	4409371,	955057,9	2,00	0,7994480	0,1598896	215	3,25	0,1087	0,0217403	0,3850	0,0770000	2
Площадка	Цех	Источник	Вклад (д. ПДК)			Вклад (мг/куб.м)		Вклад %				
0	0	0076	0,0864275			0,0172855		10,8				
0	0	0077	0,0838941			0,0167788		10,5				
0	0	0024	0,0630361			0,0126072		7,9				
24	4408735,	954405,0	2,00	0,7889533	0,1577907	51	3,25	0,1156	0,0231396	0,3850	0,0770000	3
Площадка	Цех	Источник	Вклад (д. ПДК)			Вклад (мг/куб.м)		Вклад %				
0	0	0076	0,0723006			0,0144601		9,2				
0	0	0077	0,0706649			0,0141330		9,0				
0	0	0024	0,0558319			0,0111664		7,1				
42	4408967,	954419,6	2,00	0,7860319	0,1572064	31	2,50	0,0680	0,0136000	0,3400	0,0680000	0
Площадка	Цех	Источник	Вклад (д. ПДК)			Вклад (мг/куб.м)		Вклад %				
0	0	0077	0,0983986			0,0196797		12,5				
0	0	0076	0,0981584			0,0196317		12,5				
0	0	0024	0,0604918			0,0120984		7,7				
23	4408909,	954381,5	2,00	0,7646393	0,1529279	35	1,50	0,2402	0,0480481	0,4500	0,0900000	3
Площадка	Цех	Источник	Вклад (д. ПДК)			Вклад (мг/куб.м)		Вклад %				
0	0	0077	0,0638693			0,0127739		8,4				
0	0	0076	0,0636507			0,0127301		8,3				
0	0	0024	0,0402254			0,0080451		5,3				
41	4408626,	954589,1	2,00	0,7555068	0,1511014	73	3,25	0,1379	0,0275991	0,3850	0,0770000	0
Площадка	Цех	Источник	Вклад (д. ПДК)			Вклад (мг/куб.м)		Вклад %				
0	0	0076	0,0632963			0,0126593		8,4				
0	0	0077	0,0598281			0,0119656		7,9				
0	0	0026	0,0553150			0,0110630		7,3				

Взам. инв. №

Подпись и дата

Инв. № подл.

Изм.	К.уч.	Лист	№ док	Подп.	Дата
------	-------	------	-------	-------	------

СТГ.10569-867-10/22-ОВОС3.ТЧ

Лист

78

4	4409515,	954501,9	2,00	0,7453078	0,1490616	303	2,50	0,1447	0,0289590	0,3850	0,0770000	2
	Площадка	Цех	Источник	Вклад (д. ПДК)			Вклад (мг/куб.м)		Вклад %			
	0	0	0076	0,0781066			0,0156213		10,5			
	0	0	0077	0,0742916			0,0148583		10,0			
	0	0	0024	0,0588100			0,0117620		7,9			
33	4409645,	954276,5	2,00	0,7293709	0,1458742	313	3,25	0,1554	0,0310839	0,3850	0,0770000	0
	Площадка	Цех	Источник	Вклад (д. ПДК)			Вклад (мг/куб.м)		Вклад %			
	0	0	0076	0,0574180			0,0114836		7,9			
	0	0	0077	0,0564963			0,0112993		7,7			
	0	0	0024	0,0476709			0,0095342		6,5			
30	4409644,	954756,9	2,00	0,7281774	0,1456355	268	3,25	0,1562	0,0312430	0,3850	0,0770000	0
	Площадка	Цех	Источник	Вклад (д. ПДК)			Вклад (мг/куб.м)		Вклад %			
	0	0	0076	0,0701410			0,0140282		9,6			
	0	0	0077	0,0659037			0,0131807		9,1			
	0	0	0024	0,0574838			0,0114968		7,9			
48	4409458,	954294,1	2,00	0,7270094	0,1454019	327	1,50	0,2653	0,0530654	0,4500	0,0900000	0
	Площадка	Цех	Источник	Вклад (д. ПДК)			Вклад (мг/куб.м)		Вклад %			
	0	0	0076	0,0507574			0,0101515		7,0			
	0	0	0077	0,0501185			0,0100237		6,9			
	0	0	0026	0,0366749			0,0073350		5,0			
15	4409677,	954865,1	2,00	0,7266663	0,1453333	256	3,25	0,1572	0,0314445	0,3850	0,0770000	3
	Площадка	Цех	Источник	Вклад (д. ПДК)			Вклад (мг/куб.м)		Вклад %			
	0	0	0076	0,0680424			0,0136085		9,4			
	0	0	0077	0,0653663			0,0130733		9,0			
	0	0	0024	0,0544339			0,0108868		7,5			
31	4409627,	954607,8	2,00	0,7231977	0,1446395	286	3,25	0,1595	0,0319070	0,3850	0,0770000	0
	Площадка	Цех	Источник	Вклад (д. ПДК)			Вклад (мг/куб.м)		Вклад %			
	0	0	0076	0,0682830			0,0136566		9,4			
	0	0	0077	0,0635841			0,0127168		8,8			
	0	0	0026	0,0574086			0,0114817		7,9			
7	4409111,	954224,6	2,00	0,7206550	0,1441310	5	1,50	0,2695	0,0539127	0,4500	0,0900000	2
	Площадка	Цех	Источник	Вклад (д. ПДК)			Вклад (мг/куб.м)		Вклад %			
	0	0	0077	0,0572541			0,0114508		7,9			
	0	0	0076	0,0566742			0,0113348		7,9			
	0	0	0024	0,0378743			0,0075749		5,3			
9	4408608,	954846,4	2,00	0,7206231	0,1441246	101	2,50	0,1612	0,0322502	0,3850	0,0770000	2
	Площадка	Цех	Источник	Вклад (д. ПДК)			Вклад (мг/куб.м)		Вклад %			
	0	0	0076	0,0623978			0,0124796		8,7			
	0	0	0077	0,0599093			0,0119819		8,3			
	0	0	0025	0,0530473			0,0106095		7,4			
40	4408592,	954788,6	2,00	0,7195113	0,1439023	94	1,50	0,2703	0,0540652	0,4500	0,0900000	0
	Площадка	Цех	Источник	Вклад (д. ПДК)			Вклад (мг/куб.м)		Вклад %			
	0	0	0076	0,0470232			0,0094046		6,5			
	0	0	0077	0,0456827			0,0091365		6,3			
	0	0	0026	0,0371292			0,0074258		5,2			
5	4409406,	954297,1	2,00	0,7170022	0,1434004	331	1,50	0,2719	0,0543997	0,4500	0,0900000	2
	Площадка	Цех	Источник	Вклад (д. ПДК)			Вклад (мг/куб.м)		Вклад %			
	0	0	0076	0,0542803			0,0108561		7,6			
	0	0	0077	0,0538132			0,0107626		7,5			
	0	0	0026	0,0378436			0,0075687		5,3			
16	4409500,	954200,0	2,00	0,7131378	0,1426276	329	1,50	0,2745	0,0549150	0,4500	0,0900000	3

Взам. инв. №

Подпись и дата

Инв. № подл.

Изм.	К.уч.	Лист	№ док	Подп.	Дата

СТГ.10569-867-10/22-ОВОС3.ТЧ

Лист

79

Площадка	Цех	Источник	Вклад (д. ПДК)			Вклад (мг/куб.м)		Вклад %				
0	0	0076	0,0435864			0,0087173		6,1				
0	0	0077	0,0432614			0,0086523		6,1				
0	0	0026	0,0334094			0,0066819		4,7				
18	4409238,	954209,6	2,00	0,7126613	0,1425323	351	1,50	0,2748	0,0549785	0,4500	0,0900000	3
Площадка	Цех	Источник	Вклад (д. ПДК)			Вклад (мг/куб.м)		Вклад %				
0	0	0077	0,0549607			0,0109921		7,7				
0	0	0076	0,0545776			0,0109155		7,7				
0	0	0024	0,0373612			0,0074722		5,2				
37	4408524,	954234,1	2,00	0,7120800	0,1424160	51	5,48	0,1669	0,0333893	0,3850	0,0770000	0
Площадка	Цех	Источник	Вклад (д. ПДК)			Вклад (мг/куб.м)		Вклад %				
0	0	0032	0,1006020			0,0201204		14,1				
0	0	0076	0,0462928			0,0092586		6,5				
0	0	0077	0,0456786			0,0091357		6,4				
36	4408801,	954189,8	2,00	0,7067259	0,1413452	34	1,50	0,2788	0,0557699	0,4500	0,0900000	0
Площадка	Цех	Источник	Вклад (д. ПДК)			Вклад (мг/куб.м)		Вклад %				
0	0	0077	0,0463762			0,0092752		6,6				
0	0	0076	0,0458938			0,0091788		6,5				
0	0	0024	0,0334554			0,0066911		4,7				
17	4409391,	954196,0	2,00	0,7005276	0,1401055	337	1,50	0,2829	0,0565963	0,4500	0,0900000	3
Площадка	Цех	Источник	Вклад (д. ПДК)			Вклад (мг/куб.м)		Вклад %				
0	0	0077	0,0488911			0,0097782		7,0				
0	0	0076	0,0488883			0,0097777		7,0				
0	0	0024	0,0354301			0,0070860		5,1				
19	4409210,	954142,5	2,00	0,6971020	0,1394204	355	1,50	0,2852	0,0570531	0,4500	0,0900000	3
Площадка	Цех	Источник	Вклад (д. ПДК)			Вклад (мг/куб.м)		Вклад %				
0	0	0077	0,0499569			0,0099914		7,2				
0	0	0076	0,0495421			0,0099084		7,1				
0	0	0024	0,0353198			0,0070640		5,1				
47	4409153,	954120,9	2,00	0,6942747	0,1388549	1	1,50	0,2871	0,0574300	0,4500	0,0900000	0
Площадка	Цех	Источник	Вклад (д. ПДК)			Вклад (мг/куб.м)		Вклад %				
0	0	0077	0,0484962			0,0096992		7,0				
0	0	0076	0,0480430			0,0096086		6,9				
0	0	0024	0,0345150			0,0069030		5,0				
10	4408822,	955404,9	2,00	0,6863278	0,1372656	153	3,25	0,1841	0,0368230	0,3850	0,0770000	2
Площадка	Цех	Источник	Вклад (д. ПДК)			Вклад (мг/куб.м)		Вклад %				
0	0	0076	0,0479819			0,0095964		7,0				
0	0	0077	0,0469676			0,0093935		6,8				
0	0	0026	0,0447583			0,0089517		6,5				
25	4408401,	954632,1	2,00	0,6846324	0,1369265	81	1,50	0,2935	0,0587157	0,4500	0,0900000	3
Площадка	Цех	Источник	Вклад (д. ПДК)			Вклад (мг/куб.м)		Вклад %				
0	0	0076	0,0362002			0,0072400		5,3				
0	0	0077	0,0357367			0,0071473		5,2				
0	0	0026	0,0311024			0,0062205		4,5				
32	4409756,	954527,4	2,00	0,6791672	0,1358334	289	3,25	0,1888	0,0377777	0,3850	0,0770000	0
Площадка	Цех	Источник	Вклад (д. ПДК)			Вклад (мг/куб.м)		Вклад %				
0	0	0076	0,0590469			0,0118094		8,7				
0	0	0077	0,0572453			0,0114491		8,4				
0	0	0024	0,0494951			0,0098990		7,3				
43	4409090,	954035,6	2,00	0,6776830	0,1355366	7	1,50	0,2982	0,0596423	0,4500	0,0900000	0
Площадка	Цех	Источник	Вклад (д. ПДК)			Вклад (мг/куб.м)		Вклад %				

Взам. инв. №

Подпись и дата

Инв. № подл.

Лист

СТГ.10569-867-10/22-ОВОС3.ТЧ

80

Изм. К.уч. Лист № док. Подп. Дата

	0	0	0077		0,0419121				0,0083824	6,2	
	0	0	0076		0,0414807				0,0082961	6,1	
	0	0	0024		0,0313640				0,0062728	4,6	

26	4408485,47	955125,5	2,00	0,6743290	0,1348658	120	1,50	0,3004770	0,0600895	0,4500000	0,0900000	3
----	------------	----------	------	-----------	-----------	-----	------	-----------	-----------	-----------	-----------	---

Площадка	Цех	Источник	Вклад (д. ПДК)	Вклад (мг/куб.м)	Вклад %
0	0	0076	0,0352401	0,0070480	5,2
0	0	0077	0,0347412	0,0069482	5,2
0	0	0026	0,0308509	0,0061702	4,6

6	4409140,00	953992,0	2,00	0,6690211	0,1338042	3	1,50	0,3039050	0,0607972	0,4500000	0,0900000	2
---	------------	----------	------	-----------	-----------	---	------	-----------	-----------	-----------	-----------	---

Площадка	Цех	Источник	Вклад (д. ПДК)	Вклад (мг/куб.м)	Вклад %
0	0	0077	0,0390274	0,0078055	5,8
0	0	0076	0,0386691	0,0077338	5,8
0	0	0024	0,0300990	0,0060198	4,5

35	4409416,00	953980,0	2,00	0,6678845	0,1335769	344	1,50	0,3047407	0,0609487	0,4500000	0,0900000	0
----	------------	----------	------	-----------	-----------	-----	------	-----------	-----------	-----------	-----------	---

Площадка	Цех	Источник	Вклад (д. ПДК)	Вклад (мг/куб.м)	Вклад %
0	0	0076	0,0334193	0,0066839	5,0
0	0	0077	0,0334137	0,0066827	5,0
0	0	0024	0,0276568	0,0055314	4,1

27	4408733,04	955439,5	2,00	0,6641500	0,1328300	149	3,25	0,1989000	0,0397800	0,3850000	0,0770000	3
----	------------	----------	------	-----------	-----------	-----	------	-----------	-----------	-----------	-----------	---

Площадка	Цех	Источник	Вклад (д. ПДК)	Вклад (мг/куб.м)	Вклад %
0	0	0076	0,0433868	0,0086774	6,5
0	0	0077	0,0426197	0,0085239	6,4
0	0	0026	0,0416671	0,0083334	6,3

34	4409722,07	954011,7	2,00	0,6611031	0,1322206	323	1,50	0,3092040	0,0618529	0,4500000	0,0900000	0
----	------------	----------	------	-----------	-----------	-----	------	-----------	-----------	-----------	-----------	---

Площадка	Цех	Источник	Вклад (д. ПДК)	Вклад (мг/куб.м)	Вклад %
0	0	0076	0,0291503	0,0058301	4,4
0	0	0077	0,0291317	0,0058263	4,4
0	0	0050	0,0290728	0,0058146	4,4

20	4409204,00	953893,8	2,00	0,6539440	0,1307888	359	1,50	0,3140070	0,0628075	0,4500000	0,0900000	3
----	------------	----------	------	-----------	-----------	-----	------	-----------	-----------	-----------	-----------	---

Площадка	Цех	Источник	Вклад (д. ПДК)	Вклад (мг/куб.м)	Вклад %
0	0	0077	0,0330056	0,0066011	5,0
0	0	0076	0,0327524	0,0065505	5,0
0	0	0024	0,0271131	0,0054226	4,1

22	4409009,70	953878,3	2,00	0,6511170	0,1302234	12	1,50	0,3159000	0,0631844	0,4500000	0,0900000	3
----	------------	----------	------	-----------	-----------	----	------	-----------	-----------	-----------	-----------	---

Площадка	Цех	Источник	Вклад (д. ПДК)	Вклад (мг/куб.м)	Вклад %
0	0	0077	0,0321937	0,0064387	4,9
0	0	0076	0,0318449	0,0063690	4,9
0	0	0024	0,0264265	0,0052853	4,1

44	4409039,00	953847,3	2,00	0,6468190	0,1293638	10	1,50	0,3187070	0,0637575	0,4500000	0,0900000	0
----	------------	----------	------	-----------	-----------	----	------	-----------	-----------	-----------	-----------	---

Площадка	Цех	Источник	Вклад (д. ПДК)	Вклад (мг/куб.м)	Вклад %
0	0	0077	0,0307524	0,0061505	4,8
0	0	0076	0,0304354	0,0060871	4,7
0	0	0024	0,0256345	0,0051269	4,0

46	4409177,40	953812,2	2,00	0,6429335	0,1285867	2	1,50	0,3213770	0,0642755	0,4500000	0,0900000	0
----	------------	----------	------	-----------	-----------	---	------	-----------	-----------	-----------	-----------	---

Площадка	Цех	Источник	Вклад (д. ПДК)	Вклад (мг/куб.м)	Вклад %
0	0	0077	0,0284821	0,0056964	4,4
0	0	0076	0,0282676	0,0056535	4,4
0	0	0024	0,0243041	0,0048608	3,8

45	4409093,00	953790,8	2,00	0,6394268	0,1278854	7	1,50	0,3237454	0,0647431	0,4500000	0,0900000	0
----	------------	----------	------	-----------	-----------	---	------	-----------	-----------	-----------	-----------	---

Площадка	Цех	Источник	Вклад (д. ПДК)	Вклад (мг/куб.м)	Вклад %
0	0	0077	0,0278593	0,0055719	4,4

Взам. инв. №

Подпись и дата

Инв. № подл.

Изм.	К.уч.	Лист	№ док	Подп.	Дата

СТГ.10569-867-10/22-ОВОС3.ТЧ

Лист

81

	0	0	0076		0,0276051			0,0055210	4,3			
	0	0	0024		0,0238754			0,0047751	3,7			
38	4408722,07	955586,64	2,00	0,6364975	0,1272995	152	1,50	0,3256000	0,0651337	0,4500000	0,0900000	0
	Площадка	Цех	Источник	Вклад (д. ПДК)			Вклад (мг/куб.м)		Вклад %			
	0	0	0076	0,0264715			0,0052943		4,2			
	0	0	0077	0,0261323			0,0052265		4,1			
	0	0	0026	0,0256587			0,0051317		4,0			
21	4409086,56	953749,80	2,00	0,6339391	0,1267878	7	1,50	0,3273700	0,0654748	0,4500000	0,0900000	3
	Площадка	Цех	Источник	Вклад (д. ПДК)			Вклад (мг/куб.м)		Вклад %			
	0	0	0077	0,0264303			0,0052861		4,2			
	0	0	0076	0,0261886			0,0052377		4,1			
	0	0	0024	0,0231159			0,0046232		3,6			
39	4408783,05	955676,44	2,00	0,6269627	0,1253925	157	1,50	0,3320000	0,0664050	0,4500000	0,0900000	0
	Площадка	Цех	Источник	Вклад (д. ПДК)			Вклад (мг/куб.м)		Вклад %			
	0	0	0076	0,0242523			0,0048505		3,9			
	0	0	0026	0,0240797			0,0048159		3,8			
	0	0	0025	0,0240188			0,0048038		3,8			
14	4410280,00	955591,20	2,00	0,6126000	0,1225200	233	4,22	0,2332000	0,0466533	0,3850000	0,0770000	3
	Площадка	Цех	Источник	Вклад (д. ПДК)			Вклад (мг/куб.м)		Вклад %			
	0	0	0032	0,0748150			0,0149630		12,2			
	0	0	0075	0,0432971			0,0086594		7,1			
	0	0	0074	0,0418858			0,0083772		6,8			
11	4409185,00	955894,40	2,00	0,6100108	0,1220022	179	1,50	0,3433000	0,0686652	0,4500000	0,0900000	2
	Площадка	Цех	Источник	Вклад (д. ПДК)			Вклад (мг/куб.м)		Вклад %			
	0	0	0026	0,0202035			0,0040407		3,3			
	0	0	0025	0,0201659			0,0040332		3,3			
	0	0	0024	0,0201284			0,0040257		3,3			
28	4408964,70	956163,80	2,00	0,5799198	0,1159840	170	1,50	0,3633000	0,0726774	0,4500000	0,0900000	3
	Площадка	Цех	Источник	Вклад (д. ПДК)			Вклад (мг/куб.м)		Вклад %			
	0	0	0026	0,0155489			0,0031098		2,7			
	0	0	0025	0,0155163			0,0031033		2,7			
	0	0	0024	0,0154839			0,0030968		2,7			
2	4410397,04	955945,90	2,00	0,5754728	0,1150946	224	1,50	0,3663500	0,0732703	0,4500000	0,0900000	2
	Площадка	Цех	Источник	Вклад (д. ПДК)			Вклад (мг/куб.м)		Вклад %			
	0	0	0074	0,0281808			0,0056362		4,9			
	0	0	0075	0,0251569			0,0050314		4,4			
	0	0	0032	0,0245831			0,0049166		4,3			
13	4410058,07	956665,30	2,00	0,5417760	0,1083552	204	1,50	0,3888400	0,0777632	0,4500000	0,0900000	3
	Площадка	Цех	Источник	Вклад (д. ПДК)			Вклад (мг/куб.м)		Вклад %			
	0	0	0032	0,0229967			0,0045993		4,2			
	0	0	0074	0,0185653			0,0037131		3,4			
	0	0	0075	0,0146733			0,0029347		2,7			
1	4409779,54	956780,20	2,00	0,5394395	0,1078879	196	1,50	0,3903700	0,0780747	0,4500000	0,0900000	2
	Площадка	Цех	Источник	Вклад (д. ПДК)			Вклад (мг/куб.м)		Вклад %			
	0	0	0032	0,0222045			0,0044409		4,1			
	0	0	0074	0,0169413			0,0033883		3,1			
	0	0	0075	0,0133212			0,0026642		2,5			
12	4409724,07	956873,70	2,00	0,5350907	0,1070181	194	1,50	0,3932700	0,0786546	0,4500000	0,0900000	3
	Площадка	Цех	Источник	Вклад (д. ПДК)			Вклад (мг/куб.м)		Вклад %			
	0	0	0032	0,0220445			0,0044089		4,1			
	0	0	0074	0,0159457			0,0031891		3,0			

Взам. инв. №

Подпись и дата

Инв. № подл.

СТГ.10569-867-10/22-ОВОС3.ТЧ

Лист

82

0	0	0075	0,0123150	0,0024630	2,3							
29	4409571,0	957014,1	2,00	0,5292914	0,1058583	189	1,50	0,3971	0,0794278	0,4500	0,0900000	0
	Площадка	Цех	Источник	Вклад (д. ПДК)		Вклад (мг/куб.м)		Вклад %				
	0	0	0032	0,0210216		0,0042043		4,0				
	0	0	0074	0,0149182		0,0029836		2,8				
	0	0	0075	0,0112364		0,0022473		2,1				

Вещество: 0303
Аммиак (Азота гидрид)

№	Коорд Х(м)	Коорд Y(м)	Высота (м)	Концентр (д. ПДК)	Концентр. (мг/куб.м)	Напр. ветра	Скор. ветра	Фон		Фон до исключения		Тип точки
								доли ПДК	мг/куб.м	доли ПДК	мг/куб.м	
4	4409515,0	954501,9	2,00	0,0039223	0,0007845	288	0,92	-	-	-	-	2
	Площадка	Цех	Источник	Вклад (д. ПДК)		Вклад (мг/куб.м)		Вклад %				
	0	0	6023	0,0037396		0,0007479		95,3				
	0	0	0096	0,0000959		0,0000192		2,4				
	0	0	0099	0,0000333		0,0000067		0,8				
42	4408967,0	954419,6	2,00	0,0019535	0,0003907	69	12,00	-	-	-	-	0
	Площадка	Цех	Источник	Вклад (д. ПДК)		Вклад (мг/куб.м)		Вклад %				
	0	0	0096	0,0018265		0,0003653		93,5				
	0	0	6023	0,0001123		0,0000225		5,7				
	0	0	0095	0,0000098		0,0000020		0,5				
23	4408909,0	954381,5	2,00	0,0012698	0,0002540	66	12,00	-	-	-	-	3
	Площадка	Цех	Источник	Вклад (д. ПДК)		Вклад (мг/куб.м)		Вклад %				
	0	0	0096	0,0011609		0,0002322		91,4				
	0	0	6023	0,0000812		0,0000162		6,4				
	0	0	0095	0,0000177		0,0000035		1,4				
7	4409111,0	954224,6	2,00	0,0010959	0,0002192	3	12,00	-	-	-	-	2
	Площадка	Цех	Источник	Вклад (д. ПДК)		Вклад (мг/куб.м)		Вклад %				
	0	0	0096	0,0010456		0,0002091		95,4				
	0	0	0095	0,0000258		0,0000052		2,4				
	0	0	0099	0,0000245		0,0000049		2,2				
8	4408827,0	954448,7	2,00	0,0010656	0,0002131	84	12,00	-	-	-	-	2
	Площадка	Цех	Источник	Вклад (д. ПДК)		Вклад (мг/куб.м)		Вклад %				
	0	0	0096	0,0008162		0,0001632		76,6				
	0	0	6023	0,0002126		0,0000425		20,0				
	0	0	0095	0,0000256		0,0000051		2,4				
31	4409627,0	954607,8	2,00	0,0010511	0,0002102	247	7,82	-	-	-	-	0
	Площадка	Цех	Источник	Вклад (д. ПДК)		Вклад (мг/куб.м)		Вклад %				
	0	0	6023	0,0009578		0,0001916		91,1				
	0	0	0096	0,0000756		0,0000151		7,2				
	0	0	6024	0,0000091		0,0000018		0,9				
18	4409238,0	954209,6	2,00	0,0008958	0,0001792	337	12,00	-	-	-	-	3
	Площадка	Цех	Источник	Вклад (д. ПДК)		Вклад (мг/куб.м)		Вклад %				
	0	0	0096	0,0008432		0,0001686		94,1				
	0	0	0095	0,0000304		0,0000061		3,4				
	0	0	0099	0,0000222		0,0000044		2,5				
5	4409406,0	954297,1	2,00	0,0008192	0,0001638	9	7,82	-	-	-	-	2
	Площадка	Цех	Источник	Вклад (д. ПДК)		Вклад (мг/куб.м)		Вклад %				
	0	0	6023	0,0008110		0,0001622		99,0				

Взам. инв. №

Подпись и дата

Инв. № подл.

Лист

СТГ.10569-867-10/22-ОВОС3.ТЧ

83

Изм. К.уч. Лист № док. Подп. Дата

	0	0	6024		0,0000081		0,0000016	1,0					
48	4409458,0	954294,1	2,00	0,0008176	0,0001635	356	7,82	-	-	-	-	-	0
	Площадка	Цех	Источник	Вклад (д. ПДК)			Вклад (мг/куб.м)		Вклад %				
	0	0	6023	0,0008081			0,0001616		98,8				
	0	0	6024	0,0000081			0,0000016		1,0				
	0	0	0098	0,0000014			0,0000003		0,2				
32	4409756,4	954527,4	2,00	0,0008168	0,0001634	269	12,00	-	-	-	-	-	0
	Площадка	Цех	Источник	Вклад (д. ПДК)			Вклад (мг/куб.м)		Вклад %				
	0	0	6023	0,0005801			0,0001160		71,0				
	0	0	0096	0,0001833			0,0000367		22,4				
	0	0	0095	0,0000257			0,0000051		3,1				
24	4408735,7	954405,0	2,00	0,0007186	0,0001437	79	12,00	-	-	-	-	-	3
	Площадка	Цех	Источник	Вклад (д. ПДК)			Вклад (мг/куб.м)		Вклад %				
	0	0	0096	0,0005062			0,0001012		70,4				
	0	0	6023	0,0001651			0,0000330		23,0				
	0	0	0095	0,0000294			0,0000059		4,1				
19	4409210,7	954142,5	2,00	0,0006916	0,0001383	346	12,00	-	-	-	-	-	3
	Площадка	Цех	Источник	Вклад (д. ПДК)			Вклад (мг/куб.м)		Вклад %				
	0	0	0096	0,0006350			0,0001270		91,8				
	0	0	0095	0,0000310			0,0000062		4,5				
	0	0	0099	0,0000256			0,0000051		3,7				
47	4409153,0	954120,9	2,00	0,0006541	0,0001308	356	12,00	-	-	-	-	-	0
	Площадка	Цех	Источник	Вклад (д. ПДК)			Вклад (мг/куб.м)		Вклад %				
	0	0	0096	0,0005977			0,0001195		91,4				
	0	0	0095	0,0000301			0,0000060		4,6				
	0	0	0099	0,0000262			0,0000052		4,0				
30	4409644,4	954756,9	2,00	0,0006081	0,0001216	221	12,00	-	-	-	-	-	0
	Площадка	Цех	Источник	Вклад (д. ПДК)			Вклад (мг/куб.м)		Вклад %				
	0	0	6023	0,0006014			0,0001203		98,9				
	0	0	6024	0,0000064			0,0000013		1,1				
33	4409645,7	954276,5	2,00	0,0005827	0,0001165	321	12,00	-	-	-	-	-	0
	Площадка	Цех	Источник	Вклад (д. ПДК)			Вклад (мг/куб.м)		Вклад %				
	0	0	6023	0,0005683			0,0001137		97,5				
	0	0	0098	0,0000087			0,0000017		1,5				
	0	0	6024	0,0000057			0,0000011		1,0				
17	4409391,0	954196,0	2,00	0,0005775	0,0001155	317	12,00	-	-	-	-	-	3
	Площадка	Цех	Источник	Вклад (д. ПДК)			Вклад (мг/куб.м)		Вклад %				
	0	0	0096	0,0005249			0,0001050		90,9				
	0	0	0095	0,0000318			0,0000064		5,5				
	0	0	0099	0,0000207			0,0000041		3,6				
16	4409500,4	954200,0	2,00	0,0005564	0,0001113	350	12,00	-	-	-	-	-	3
	Площадка	Цех	Источник	Вклад (д. ПДК)			Вклад (мг/куб.м)		Вклад %				
	0	0	6023	0,0005469			0,0001094		98,3				
	0	0	6024	0,0000056			0,0000011		1,0				
	0	0	0098	0,0000039			0,0000008		0,7				
36	4408801,0	954189,8	2,00	0,0004924	0,0000985	48	12,00	-	-	-	-	-	0
	Площадка	Цех	Источник	Вклад (д. ПДК)			Вклад (мг/куб.м)		Вклад %				
	0	0	0096	0,0004318			0,0000864		87,7				
	0	0	0095	0,0000290			0,0000058		5,9				
	0	0	0099	0,0000201			0,0000040		4,1				
43	4409090,5	954035,6	2,00	0,0004671	0,0000934	4	12,00	-	-	-	-	-	0

Взам. инв. №

Подпись и дата

Инв. № подл.

Лист

СТГ.10569-867-10/22-ОВОС3.ТЧ

84

Изм. К.уч. Лист № док. Подп. Дата

Формат А4

Площадка	Цех	Источник	Вклад (д. ПДК)			Вклад (мг/куб.м)		Вклад %			
0	0	0096	0,0004116			0,0000823		88,1			
0	0	0095	0,0000304			0,0000061		6,5			
0	0	0099	0,0000250			0,0000050		5,4			
41	4408626,	954589,1	2,00	0,0004344	0,0000869	101	12,00	-	-	-	0
Площадка	Цех	Источник	Вклад (д. ПДК)			Вклад (мг/куб.м)		Вклад %			
0	0	0096	0,0003139			0,0000628		72,3			
0	0	6023	0,0000692			0,0000138		15,9			
0	0	0095	0,0000301			0,0000060		6,9			
15	4409677,	954865,1	2,00	0,0004158	0,0000832	215	12,00	-	-	-	3
Площадка	Цех	Источник	Вклад (д. ПДК)			Вклад (мг/куб.м)		Вклад %			
0	0	6023	0,0004107			0,0000821		98,8			
0	0	6024	0,0000046			0,0000009		1,1			
6	4409140,	953992,0	2,00	0,0004035	0,0000807	358	12,00	-	-	-	2
Площадка	Цех	Источник	Вклад (д. ПДК)			Вклад (мг/куб.м)		Вклад %			
0	0	0096	0,0003496			0,0000699		86,6			
0	0	0095	0,0000296			0,0000059		7,3			
0	0	0099	0,0000243			0,0000049		6,0			
40	4408592,	954788,6	2,00	0,0003265	0,0000653	117	0,92	-	-	-	0
Площадка	Цех	Источник	Вклад (д. ПДК)			Вклад (мг/куб.м)		Вклад %			
0	0	0096	0,0001974			0,0000395		60,5			
0	0	6023	0,0000649			0,0000130		19,9			
0	0	0095	0,0000336			0,0000067		10,3			
37	4408524,	954234,1	2,00	0,0003254	0,0000651	69	12,00	-	-	-	0
Площадка	Цех	Источник	Вклад (д. ПДК)			Вклад (мг/куб.м)		Вклад %			
0	0	0096	0,0001991			0,0000398		61,2			
0	0	6023	0,0000839			0,0000168		25,8			
0	0	0095	0,0000241			0,0000048		7,4			
9	4408608,	954846,4	2,00	0,0003119	0,0000624	122	0,92	-	-	-	2
Площадка	Цех	Источник	Вклад (д. ПДК)			Вклад (мг/куб.м)		Вклад %			
0	0	0096	0,0001904			0,0000381		61,0			
0	0	6023	0,0000605			0,0000121		19,4			
0	0	0095	0,0000317			0,0000063		10,2			
35	4409416,	953980,0	2,00	0,0003031	0,0000606	330	12,00	-	-	-	0
Площадка	Цех	Источник	Вклад (д. ПДК)			Вклад (мг/куб.м)		Вклад %			
0	0	0096	0,0002532			0,0000506		83,5			
0	0	0095	0,0000281			0,0000056		9,3			
0	0	0099	0,0000219			0,0000044		7,2			
20	4409204,	953893,8	2,00	0,0002927	0,0000585	352	12,00	-	-	-	3
Площадка	Цех	Источник	Вклад (д. ПДК)			Вклад (мг/куб.м)		Вклад %			
0	0	0096	0,0002425			0,0000485		82,8			
0	0	0095	0,0000278			0,0000056		9,5			
0	0	0099	0,0000224			0,0000045		7,6			
22	4409009,	953878,3	2,00	0,0002857	0,0000571	16	0,60	-	-	-	3
Площадка	Цех	Источник	Вклад (д. ПДК)			Вклад (мг/куб.м)		Вклад %			
0	0	0096	0,0001806			0,0000361		63,2			
0	0	6023	0,0000564			0,0000113		19,7			
0	0	0095	0,0000260			0,0000052		9,1			
3	4409371,	955057,9	2,00	0,0002810	0,0000562	173	12,00	-	-	-	2
Площадка	Цех	Источник	Вклад (д. ПДК)			Вклад (мг/куб.м)		Вклад %			
0	0	6023	0,0002747			0,0000549		97,8			

Взам. инв. №

Подпись и дата

Инв. № подл.

Лист

СТГ.10569-867-10/22-ОВОС3.ТЧ

85

	0	0	0098	0,0000031	0,0000006	1,1				
	0	0	6024	0,0000031	0,0000006	1,1				
25	4408401,9	954632,1	2,00	0,0002745	0,0000549	100	0,92	-	-	3
	Площадка	Цех	Источник	Вклад (д. ПДК)		Вклад (мг/куб.м)		Вклад %		
	0	0	0096	0,0001627		0,0000325		59,3		
	0	0	6023	0,0000667		0,0000133		24,3		
	0	0	0095	0,0000236		0,0000047		8,6		
44	4409039,9	953847,3	2,00	0,0002730	0,0000546	13	0,60	-	-	0
	Площадка	Цех	Источник	Вклад (д. ПДК)		Вклад (мг/куб.м)		Вклад %		
	0	0	0096	0,0001720		0,0000344		63,0		
	0	0	6023	0,0000556		0,0000111		20,4		
	0	0	0095	0,0000241		0,0000048		8,8		
34	4409722,9	954011,7	2,00	0,0002607	0,0000521	318	0,60	-	-	0
	Площадка	Цех	Источник	Вклад (д. ПДК)		Вклад (мг/куб.м)		Вклад %		
	0	0	0096	0,0001262		0,0000252		48,4		
	0	0	6023	0,0001011		0,0000202		38,8		
	0	0	0095	0,0000162		0,0000032		6,2		
46	4409177,4	953812,2	2,00	0,0002558	0,0000512	2	0,60	-	-	0
	Площадка	Цех	Источник	Вклад (д. ПДК)		Вклад (мг/куб.м)		Вклад %		
	0	0	0096	0,0001593		0,0000319		62,3		
	0	0	6023	0,0000553		0,0000111		21,6		
	0	0	0095	0,0000215		0,0000043		8,4		
45	4409093,9	953790,8	2,00	0,0002521	0,0000504	8	0,60	-	-	0
	Площадка	Цех	Источник	Вклад (д. ПДК)		Вклад (мг/куб.м)		Вклад %		
	0	0	0096	0,0001575		0,0000315		62,5		
	0	0	6023	0,0000547		0,0000109		21,7		
	0	0	0095	0,0000209		0,0000042		8,3		
21	4409086,5	953749,8	2,00	0,0002396	0,0000479	9	0,60	-	-	3
	Площадка	Цех	Источник	Вклад (д. ПДК)		Вклад (мг/куб.м)		Вклад %		
	0	0	0096	0,0001459		0,0000292		60,9		
	0	0	6023	0,0000578		0,0000116		24,1		
	0	0	0095	0,0000187		0,0000037		7,8		
26	4408485,4	955125,5	2,00	0,0002047	0,0000409	131	0,92	-	-	3
	Площадка	Цех	Источник	Вклад (д. ПДК)		Вклад (мг/куб.м)		Вклад %		
	0	0	0096	0,0001218		0,0000244		59,5		
	0	0	6023	0,0000517		0,0000103		25,3		
	0	0	0095	0,0000156		0,0000031		7,6		
10	4408822,9	955404,9	2,00	0,0001750	0,0000350	157	0,92	-	-	2
	Площадка	Цех	Источник	Вклад (д. ПДК)		Вклад (мг/куб.м)		Вклад %		
	0	0	0096	0,0001025		0,0000205		58,6		
	0	0	6023	0,0000451		0,0000090		25,8		
	0	0	0095	0,0000135		0,0000027		7,7		
27	4408733,9	955439,5	2,00	0,0001588	0,0000318	153	0,92	-	-	3
	Площадка	Цех	Источник	Вклад (д. ПДК)		Вклад (мг/куб.м)		Вклад %		
	0	0	0096	0,0000886		0,0000177		55,8		
	0	0	6023	0,0000454		0,0000091		28,6		
	0	0	0095	0,0000121		0,0000024		7,6		
38	4408722,9	955586,6	2,00	0,0001304	0,0000261	156	1,41	-	-	0
	Площадка	Цех	Источник	Вклад (д. ПДК)		Вклад (мг/куб.м)		Вклад %		
	0	0	0096	0,0000780		0,0000156		59,8		
	0	0	6023	0,0000324		0,0000065		24,8		

Взам. инв. №

Подпись и дата

Инв. № подл.

Изм.	К.уч.	Лист	№ док	Подп.	Дата

СТГ.10569-867-10/22-ОВОС3.ТЧ

Лист

86

	X(м)	Y(м)	Выс ота (м)	(д. ПДК)	(мг/куб.м)	ветр а	ветр а	доли ПДК	мг/куб.м	доли ПДК	мг/куб.м	ТИП точк ы
3	4409371,06	955057,94	2,00	0,1586713	0,0634685	215	3,25	0,1025525	0,0410210	0,1250000	0,0500000	2
	Площадка	Цех		Источник		Вклад (д. ПДК)			Вклад (мг/куб.м)		Вклад %	
	0	0	0	0076		0,0070233			0,0028093		4,4	
	0	0	0	0077		0,0068174			0,0027270		4,3	
	0	0	0	0024		0,0051178			0,0020471		3,2	
8	4408827,40	954448,77	2,00	0,1565237	0,0626095	49	1,50	0,1123475	0,0449270	0,1300000	0,0520000	2
	Площадка	Цех		Источник		Вклад (д. ПДК)			Вклад (мг/куб.м)		Вклад %	
	0	0	0	0076		0,0050654			0,0020261		3,2	
	0	0	0	0077		0,0050361			0,0020144		3,2	
	0	0	0	0075		0,0039323			0,0015729		2,5	
42	4408967,50	954419,60	2,00	0,1563375	0,0625350	31	1,50	0,1124447	0,0449767	0,1300000	0,0520000	0
	Площадка	Цех		Источник		Вклад (д. ПДК)			Вклад (мг/куб.м)		Вклад %	
	0	0	0	0077		0,0056719			0,0022687		3,6	
	0	0	0	0076		0,0056520			0,0022608		3,6	
	0	0	0	0024		0,0033816			0,0013526		2,2	
23	4408909,47	954381,50	2,00	0,1555607	0,0622243	35	1,50	0,1129505	0,0451838	0,1300000	0,0520000	3
	Площадка	Цех		Источник		Вклад (д. ПДК)			Вклад (мг/куб.м)		Вклад %	
	0	0	0	0077		0,0051902			0,0020761		3,3	
	0	0	0	0076		0,0051724			0,0020690		3,3	
	0	0	0	0024		0,0032659			0,0013063		2,1	
24	4408735,75	954405,00	2,00	0,1542805	0,0617122	52	1,50	0,1138400	0,0455252	0,1300000	0,0520000	3
	Площадка	Цех		Источник		Вклад (д. ПДК)			Вклад (мг/куб.м)		Вклад %	
	0	0	0	0076		0,0043934			0,0017574		2,8	
	0	0	0	0077		0,0043861			0,0017544		2,8	
	0	0	0	0075		0,0035811			0,0014325		2,3	
41	4408626,90	954589,10	2,00	0,1533571	0,0613428	73	1,50	0,1144000	0,0457714	0,1300000	0,0520000	0
	Площадка	Цех		Источник		Вклад (д. ПДК)			Вклад (мг/куб.м)		Вклад %	
	0	0	0	0076		0,0039916			0,0015966		2,6	
	0	0	0	0077		0,0038978			0,0015591		2,5	
	0	0	0	0075		0,0030700			0,0012280		2,0	
48	4409458,05	954294,10	2,00	0,1525036	0,0610015	327	1,50	0,1149070	0,0459990	0,1300000	0,0520000	0
	Площадка	Цех		Источник		Вклад (д. ПДК)			Вклад (мг/куб.м)		Вклад %	
	0	0	0	0076		0,0041247			0,0016499		2,7	
	0	0	0	0077		0,0040727			0,0016291		2,7	
	0	0	0	0026		0,0029776			0,0011910		2,0	
7	4409111,00	954224,60	2,00	0,1520431	0,0608172	5	1,50	0,1153040	0,0461219	0,1300000	0,0520000	2
	Площадка	Цех		Источник		Вклад (д. ПДК)			Вклад (мг/куб.м)		Вклад %	
	0	0	0	0077		0,0046526			0,0018610		3,1	
	0	0	0	0076		0,0046055			0,0018422		3,0	
	0	0	0	0024		0,0030750			0,0012300		2,0	
4	4409515,05	954501,94	2,00	0,1519698	0,0607879	303	1,50	0,1153505	0,0461414	0,1300000	0,0520000	2
	Площадка	Цех		Источник		Вклад (д. ПДК)			Вклад (мг/куб.м)		Вклад %	
	0	0	0	0076		0,0047922			0,0019169		3,2	
	0	0	0	0077		0,0046556			0,0018623		3,1	
	0	0	0	0024		0,0032899			0,0013160		2,2	
40	4408592,05	954788,60	2,00	0,1518970	0,0607588	94	1,50	0,1154000	0,0461608	0,1300000	0,0520000	0
	Площадка	Цех		Источник		Вклад (д. ПДК)			Вклад (мг/куб.м)		Вклад %	
	0	0	0	0076		0,0038212			0,0015285		2,5	
	0	0	0	0077		0,0037123			0,0014849		2,4	
	0	0	0	0026		0,0030145			0,0012058		2,0	

Взам. инв. №

Подпись и дата

Инв. № подл.

Изм.	К.уч.	Лист	№ док	Подп.	Дата
------	-------	------	-------	-------	------

СТГ.10569-867-10/22-ОВОС3.ТЧ

Лист

88

9	4408608,	954846,4	2,00	0,1518948	0,0607579	101	1,50	0,1154	0,0461614	0,1300	0,0520000	2
	Площадка	Цех	Источник	Вклад (д. ПДК)			Вклад (мг/куб.м)		Вклад %			
	0	0	0076	0,0039611			0,0015845		2,6			
	0	0	0077	0,0038650			0,0015460		2,5			
	0	0	0025	0,0030388			0,0012155		2,0			
5	4409406,	954297,1	2,00	0,1516882	0,0606753	331	1,50	0,1155	0,0462165	0,1300	0,0520000	2
	Площадка	Цех	Источник	Вклад (д. ПДК)			Вклад (мг/куб.м)		Вклад %			
	0	0	0076	0,0044109			0,0017644		2,9			
	0	0	0077	0,0043730			0,0017492		2,9			
	0	0	0026	0,0030725			0,0012290		2,0			
33	4409645,	954276,5	2,00	0,1514377	0,0605751	312	1,50	0,1157	0,0462833	0,1300	0,0520000	0
	Площадка	Цех	Источник	Вклад (д. ПДК)			Вклад (мг/куб.м)		Вклад %			
	0	0	0077	0,0035154			0,0014061		2,3			
	0	0	0076	0,0035145			0,0014058		2,3			
	0	0	0024	0,0026806			0,0010722		1,8			
16	4409500,	954200,0	2,00	0,1513813	0,0605525	329	1,50	0,1157	0,0462983	0,1300	0,0520000	3
	Площадка	Цех	Источник	Вклад (д. ПДК)			Вклад (мг/куб.м)		Вклад %			
	0	0	0076	0,0035419			0,0014168		2,3			
	0	0	0077	0,0035155			0,0014062		2,3			
	0	0	0026	0,0027125			0,0010850		1,8			
18	4409238,	954209,6	2,00	0,1513528	0,0605411	351	1,50	0,1157	0,0463059	0,1300	0,0520000	3
	Площадка	Цех	Источник	Вклад (д. ПДК)			Вклад (мг/куб.м)		Вклад %			
	0	0	0077	0,0044662			0,0017865		3,0			
	0	0	0076	0,0044351			0,0017740		2,9			
	0	0	0024	0,0030333			0,0012133		2,0			
36	4408801,	954189,8	2,00	0,1508673	0,0603469	34	1,50	0,1160	0,0464354	0,1300	0,0520000	0
	Площадка	Цех	Источник	Вклад (д. ПДК)			Вклад (мг/куб.м)		Вклад %			
	0	0	0077	0,0037686			0,0015075		2,5			
	0	0	0076	0,0037294			0,0014918		2,5			
	0	0	0024	0,0027162			0,0010865		1,8			
30	4409644,	954756,9	2,00	0,1508162	0,0603265	268	1,50	0,1161	0,0464490	0,1300	0,0520000	0
	Площадка	Цех	Источник	Вклад (д. ПДК)			Вклад (мг/куб.м)		Вклад %			
	0	0	0076	0,0042984			0,0017194		2,9			
	0	0	0077	0,0041727			0,0016691		2,8			
	0	0	0024	0,0031478			0,0012591		2,1			
31	4409627,	954607,8	2,00	0,1506366	0,0602547	286	1,50	0,1162	0,0464969	0,1300	0,0520000	0
	Площадка	Цех	Источник	Вклад (д. ПДК)			Вклад (мг/куб.м)		Вклад %			
	0	0	0076	0,0042730			0,0017092		2,8			
	0	0	0077	0,0041375			0,0016550		2,7			
	0	0	0025	0,0031439			0,0012575		2,1			
17	4409391,	954196,0	2,00	0,1503532	0,0601413	337	1,50	0,1164	0,0465725	0,1300	0,0520000	3
	Площадка	Цех	Источник	Вклад (д. ПДК)			Вклад (мг/куб.м)		Вклад %			
	0	0	0077	0,0039730			0,0015892		2,6			
	0	0	0076	0,0039728			0,0015891		2,6			
	0	0	0024	0,0028765			0,0011506		1,9			
15	4409677,	954865,1	2,00	0,1501894	0,0600757	257	1,50	0,1165	0,0466162	0,1300	0,0520000	3
	Площадка	Цех	Источник	Вклад (д. ПДК)			Вклад (мг/куб.м)		Вклад %			
	0	0	0076	0,0039703			0,0015881		2,6			
	0	0	0077	0,0038665			0,0015466		2,6			
	0	0	0025	0,0030311			0,0012125		2,0			
19	4409210,	954142,5	2,00	0,1500956	0,0600382	355	1,50	0,1166	0,0466412	0,1300	0,0520000	3

Взам. инв. №

Подпись и дата

Инв. № подл.

Изм.	К.уч.	Лист	№ док	Подп.	Дата
------	-------	------	-------	-------	------

СТГ.10569-867-10/22-ОВОС3.ТЧ

Лист

89

Площадка	Цех	Источник	Вклад (д. ПДК)			Вклад (мг/куб.м)		Вклад %				
0	0	0077	0,0040596			0,0016238		2,7				
0	0	0076	0,0040259			0,0016104		2,7				
0	0	0024	0,0028676			0,0011470		1,9				
47	4409153,	954120,9	2,00	0,1498726	0,0599490	1	1,50	0,1167	0,0467006	0,1300	0,0520000	0
Площадка	Цех	Источник	Вклад (д. ПДК)			Вклад (мг/куб.м)		Вклад %				
0	0	0077	0,0039409			0,0015764		2,6				
0	0	0076	0,0039041			0,0015616		2,6				
0	0	0024	0,0028022			0,0011209		1,9				
10	4408822,	955404,9	2,00	0,1494840	0,0597936	153	3,25	0,1086	0,0434709	0,1250	0,0500000	2
Площадка	Цех	Источник	Вклад (д. ПДК)			Вклад (мг/куб.м)		Вклад %				
0	0	0076	0,0038991			0,0015596		2,6				
0	0	0077	0,0038167			0,0015267		2,6				
0	0	0026	0,0036339			0,0014535		2,4				
25	4408401,	954632,1	2,00	0,1490636	0,0596255	81	1,50	0,1172	0,0469164	0,1300	0,0520000	3
Площадка	Цех	Источник	Вклад (д. ПДК)			Вклад (мг/куб.м)		Вклад %				
0	0	0076	0,0029417			0,0011767		2,0				
0	0	0077	0,0029040			0,0011616		1,9				
0	0	0026	0,0025252			0,0010101		1,7				
37	4408524,	954234,1	2,00	0,1486657	0,0594663	52	1,50	0,1175	0,0470225	0,1300	0,0520000	0
Площадка	Цех	Источник	Вклад (д. ПДК)			Вклад (мг/куб.м)		Вклад %				
0	0	0077	0,0029220			0,0011688		2,0				
0	0	0076	0,0029074			0,0011630		2,0				
0	0	0074	0,0026463			0,0010585		1,8				
43	4409090,	954035,6	2,00	0,1485204	0,0594082	7	1,50	0,1176	0,0470612	0,1300	0,0520000	0
Площадка	Цех	Источник	Вклад (д. ПДК)			Вклад (мг/куб.м)		Вклад %				
0	0	0077	0,0034059			0,0013624		2,3				
0	0	0076	0,0033708			0,0013483		2,3				
0	0	0024	0,0025464			0,0010186		1,7				
32	4409756,	954527,4	2,00	0,1483028	0,0593211	289	1,50	0,1177	0,0471193	0,1300	0,0520000	0
Площадка	Цех	Источник	Вклад (д. ПДК)			Вклад (мг/куб.м)		Вклад %				
0	0	0076	0,0035820			0,0014328		2,4				
0	0	0077	0,0035347			0,0014139		2,4				
0	0	0024	0,0027760			0,0011104		1,9				
26	4408485,	955125,5	2,00	0,1482321	0,0592928	120	1,50	0,1178	0,0471381	0,1300	0,0520000	3
Площадка	Цех	Источник	Вклад (д. ПДК)			Вклад (мг/куб.м)		Вклад %				
0	0	0076	0,0028637			0,0011455		1,9				
0	0	0077	0,0028232			0,0011293		1,9				
0	0	0026	0,0025048			0,0010019		1,7				
6	4409140,	953992,0	2,00	0,1478120	0,0591248	3	1,50	0,1181	0,0472501	0,1300	0,0520000	2
Площадка	Цех	Источник	Вклад (д. ПДК)			Вклад (мг/куб.м)		Вклад %				
0	0	0077	0,0031715			0,0012686		2,1				
0	0	0076	0,0031423			0,0012569		2,1				
0	0	0024	0,0024437			0,0009775		1,7				
35	4409416,	953980,0	2,00	0,1477089	0,0590836	344	1,50	0,1181	0,0472776	0,1300	0,0520000	0
Площадка	Цех	Источник	Вклад (д. ПДК)			Вклад (мг/куб.м)		Вклад %				
0	0	0076	0,0027157			0,0010863		1,8				
0	0	0077	0,0027153			0,0010861		1,8				
0	0	0024	0,0022454			0,0008982		1,5				
27	4408733,	955439,5	2,00	0,1476826	0,0590730	149	3,25	0,1098	0,0439513	0,1250	0,0500000	3
Площадка	Цех	Источник	Вклад (д. ПДК)			Вклад (мг/куб.м)		Вклад %				

Взам. инв. №

Подпись и дата

Инв. № подл.

Изм.	К.уч.	Лист	№ док	Подп.	Дата
------	-------	------	-------	-------	------

СТГ.10569-867-10/22-ОВОС3.ТЧ

Лист

90

	0	0	0076		0,0035257				0,0014103	2,4	
	0	0	0077		0,0034634				0,0013854	2,3	
	0	0	0026		0,0033829				0,0013532	2,3	

34	4409722,07	954011,70	2,00	0,1471630	0,0588652	323	1,50	0,1185450	0,0474232	0,1300000	0,0520000	0
----	------------	-----------	------	-----------	-----------	-----	------	-----------	-----------	-----------	-----------	---

Площадка	Цех	Источник	Вклад (д. ПДК)	Вклад (мг/куб.м)	Вклад %
0	0	0076	0,0023688	0,0009475	1,6
0	0	0077	0,0023673	0,0009469	1,6
0	0	0050	0,0023625	0,0009450	1,6

20	4409204,00	953893,80	2,00	0,1465821	0,0586329	359	1,50	0,1189450	0,0475781	0,1300000	0,0520000	3
----	------------	-----------	------	-----------	-----------	-----	------	-----------	-----------	-----------	-----------	---

Площадка	Цех	Источник	Вклад (д. ПДК)	Вклад (мг/куб.м)	Вклад %
0	0	0077	0,0026821	0,0010728	1,8
0	0	0076	0,0026615	0,0010646	1,8
0	0	0024	0,0022013	0,0008805	1,5

22	4409009,70	953878,30	2,00	0,1463552	0,0585421	12	1,50	0,1190000	0,0476386	0,1300000	0,0520000	3
----	------------	-----------	------	-----------	-----------	----	------	-----------	-----------	-----------	-----------	---

Площадка	Цех	Источник	Вклад (д. ПДК)	Вклад (мг/куб.м)	Вклад %
0	0	0077	0,0026161	0,0010465	1,8
0	0	0076	0,0025878	0,0010351	1,8
0	0	0024	0,0021455	0,0008582	1,5

44	4409039,00	953847,30	2,00	0,1460050	0,0584020	10	1,50	0,1193000	0,0477320	0,1300000	0,0520000	0
----	------------	-----------	------	-----------	-----------	----	------	-----------	-----------	-----------	-----------	---

Площадка	Цех	Источник	Вклад (д. ПДК)	Вклад (мг/куб.м)	Вклад %
0	0	0077	0,0024990	0,0009996	1,7
0	0	0076	0,0024733	0,0009893	1,7
0	0	0024	0,0020812	0,0008325	1,4

46	4409177,40	953812,20	2,00	0,1456869	0,0582747	2	1,50	0,1195000	0,0478168	0,1300000	0,0520000	0
----	------------	-----------	------	-----------	-----------	---	------	-----------	-----------	-----------	-----------	---

Площадка	Цех	Источник	Вклад (д. ПДК)	Вклад (мг/куб.м)	Вклад %
0	0	0077	0,0023145	0,0009258	1,6
0	0	0076	0,0022971	0,0009188	1,6
0	0	0024	0,0019732	0,0007893	1,4

45	4409093,00	953790,80	2,00	0,1454028	0,0581611	7	1,50	0,1197000	0,0478926	0,1300000	0,0520000	0
----	------------	-----------	------	-----------	-----------	---	------	-----------	-----------	-----------	-----------	---

Площадка	Цех	Источник	Вклад (д. ПДК)	Вклад (мг/куб.м)	Вклад %
0	0	0077	0,0022639	0,0009056	1,6
0	0	0076	0,0022433	0,0008973	1,5
0	0	0024	0,0019384	0,0007754	1,3

38	4408722,07	955586,60	2,00	0,1451595	0,0580638	152	1,50	0,1198000	0,0479575	0,1300000	0,0520000	0
----	------------	-----------	------	-----------	-----------	-----	------	-----------	-----------	-----------	-----------	---

Площадка	Цех	Источник	Вклад (д. ПДК)	Вклад (мг/куб.м)	Вклад %
0	0	0076	0,0021511	0,0008605	1,5
0	0	0077	0,0021236	0,0008494	1,5
0	0	0026	0,0020832	0,0008333	1,4

21	4409086,00	953749,80	2,00	0,1449565	0,0579826	7	1,50	0,1200000	0,0480116	0,1300000	0,0520000	3
----	------------	-----------	------	-----------	-----------	---	------	-----------	-----------	-----------	-----------	---

Площадка	Цех	Источник	Вклад (д. ПДК)	Вклад (мг/куб.м)	Вклад %
0	0	0077	0,0021478	0,0008591	1,5
0	0	0076	0,0021281	0,0008513	1,5
0	0	0024	0,0018768	0,0007507	1,3

39	4408783,00	955676,40	2,00	0,1443843	0,0577537	157	1,50	0,1204000	0,0481642	0,1300000	0,0520000	0
----	------------	-----------	------	-----------	-----------	-----	------	-----------	-----------	-----------	-----------	---

Площадка	Цех	Источник	Вклад (д. ПДК)	Вклад (мг/куб.м)	Вклад %
0	0	0076	0,0019708	0,0007883	1,4
0	0	0026	0,0019550	0,0007820	1,4
0	0	0025	0,0019501	0,0007800	1,4

14	4410280,00	955591,20	2,00	0,1431614	0,0572645	232	1,50	0,1212000	0,0484903	0,1300000	0,0520000	3
----	------------	-----------	------	-----------	-----------	-----	------	-----------	-----------	-----------	-----------	---

Площадка	Цех	Источник	Вклад (д. ПДК)	Вклад (мг/куб.м)	Вклад %
0	0	0075	0,0029766	0,0011906	2,1

Взам. инв. №

Подпись и дата

Инв. № подл.

Лист

СТГ.10569-867-10/22-ОВОС3.ТЧ

91

Изм. К.уч. Лист № док. Подп. Дата

	0	0	0074		0,0028900				0,0011560	2,0		
	0	0	0032		0,0019829				0,0007932	1,4		
11	4409185,00	955894,40	2,00	0,1430058	0,0572023	179	1,50	0,1213005	0,0485318	0,1300000	0,0520000	2
	Площадка	Цех	Источник	Вклад (д. ПДК)			Вклад (мг/куб.м)		Вклад %			
	0	0	0026	0,0016403			0,0006561		1,1			
	0	0	0025	0,0016372			0,0006549		1,1			
	0	0	0024	0,0016342			0,0006537		1,1			
28	4408964,70	956163,80	2,00	0,1405598	0,0562239	170	1,50	0,1229004	0,0491840	0,1300000	0,0520000	3
	Площадка	Цех	Источник	Вклад (д. ПДК)			Вклад (мг/куб.м)		Вклад %			
	0	0	0026	0,0012624			0,0005050		0,9			
	0	0	0025	0,0012598			0,0005039		0,9			
	0	0	0024	0,0012571			0,0005028		0,9			
2	4410397,00	955945,90	2,00	0,1401973	0,0560789	224	1,50	0,1232040	0,0492807	0,1300000	0,0520000	2
	Площадка	Цех	Источник	Вклад (д. ПДК)			Вклад (мг/куб.м)		Вклад %			
	0	0	0074	0,0022891			0,0009157		1,6			
	0	0	0075	0,0020437			0,0008175		1,5			
	0	0	0032	0,0019974			0,0007989		1,4			
13	4410058,07	956665,30	2,00	0,1374586	0,0549835	204	1,50	0,1250070	0,0500110	0,1300000	0,0520000	3
	Площадка	Цех	Источник	Вклад (д. ПДК)			Вклад (мг/куб.м)		Вклад %			
	0	0	0032	0,0018685			0,0007474		1,4			
	0	0	0074	0,0015081			0,0006032		1,1			
	0	0	0075	0,0011920			0,0004768		0,9			
1	4409779,50	956780,20	2,00	0,1372688	0,0549075	196	1,50	0,1251540	0,0500617	0,1300000	0,0520000	2
	Площадка	Цех	Источник	Вклад (д. ПДК)			Вклад (мг/куб.м)		Вклад %			
	0	0	0032	0,0018041			0,0007216		1,3			
	0	0	0074	0,0013762			0,0005505		1,0			
	0	0	0075	0,0010822			0,0004329		0,8			
12	4409724,07	956873,70	2,00	0,1369153	0,0547661	194	1,50	0,1253000	0,0501559	0,1300000	0,0520000	3
	Площадка	Цех	Источник	Вклад (д. ПДК)			Вклад (мг/куб.м)		Вклад %			
	0	0	0032	0,0017911			0,0007164		1,3			
	0	0	0074	0,0012953			0,0005181		0,9			
	0	0	0075	0,0010004			0,0004002		0,7			
29	4409571,40	957014,10	2,00	0,1364440	0,0545776	189	1,50	0,1257040	0,0502816	0,1300000	0,0520000	0
	Площадка	Цех	Источник	Вклад (д. ПДК)			Вклад (мг/куб.м)		Вклад %			
	0	0	0032	0,0017080			0,0006832		1,3			
	0	0	0074	0,0012118			0,0004847		0,9			
	0	0	0075	0,0009128			0,0003651		0,7			

Вещество: 0328
Углерод (Пигмент черный)

№	Коорд Х(м)	Коорд Y(м)	Высота (м)	Концентр (д. ПДК)	Концентр. (мг/куб.м)	Напр. ветра	Скор. ветра	Фон		Фон до исключения		Тип точки
								доли ПДК	мг/куб.м	доли ПДК	мг/куб.м	
39	4408783,05	955676,40	2,00	0,0179137	0,0026870	170	7,11	-	-	-	-	0
	Площадка	Цех	Источник	Вклад (д. ПДК)			Вклад (мг/куб.м)		Вклад %			
	0	0	0060	0,0179137			0,0026870		100,0			
38	4408722,07	955586,60	2,00	0,0179001	0,0026850	168	7,11	-	-	-	-	0
	Площадка	Цех	Источник	Вклад (д. ПДК)			Вклад (мг/куб.м)		Вклад %			
	0	0	0060	0,0179001			0,0026850		100,0			
27	4408733,04	955439,50	2,00	0,0177853	0,0026678	167	7,11	-	-	-	-	3

Взам. инв. №

Подпись и дата

Инв. № подл.

Лист

СТГ.10569-867-10/22-ОВОС3.ТЧ

92

Площадка	Цех	Источник	Вклад (д. ПДК)			Вклад (мг/куб.м)		Вклад %
0	0	0060	0,0177853			0,0026678		100,0
10	4408822,955404,9	2,00	0,0176777	0,0026517	170	7,11	-	2
Площадка	Цех	Источник	Вклад (д. ПДК)			Вклад (мг/куб.м)		Вклад %
0	0	0060	0,0176777			0,0026517		100,0
11	4409185,955894,4	2,00	0,0174688	0,0026203	182	7,11	-	2
Площадка	Цех	Источник	Вклад (д. ПДК)			Вклад (мг/куб.м)		Вклад %
0	0	0060	0,0174688			0,0026203		100,0
14	4410280,955591,2	2,00	0,0173468	0,0026020	214	7,11	-	3
Площадка	Цех	Источник	Вклад (д. ПДК)			Вклад (мг/куб.м)		Вклад %
0	0	0060	0,0173468			0,0026020		100,0
26	4408485,955125,5	2,00	0,0170517	0,0025578	154	7,11	-	3
Площадка	Цех	Источник	Вклад (д. ПДК)			Вклад (мг/куб.м)		Вклад %
0	0	0060	0,0170517			0,0025578		100,0
28	4408964,956163,8	2,00	0,0168659	0,0025299	177	7,11	-	3
Площадка	Цех	Источник	Вклад (д. ПДК)			Вклад (мг/куб.м)		Вклад %
0	0	0060	0,0168659			0,0025299		100,0
2	4410397,955945,9	2,00	0,0165137	0,0024771	212	7,11	-	2
Площадка	Цех	Источник	Вклад (д. ПДК)			Вклад (мг/куб.м)		Вклад %
0	0	0060	0,0165137			0,0024771		100,0
3	4409371,955057,9	2,00	0,0158218	0,0023733	193	7,11	-	2
Площадка	Цех	Источник	Вклад (д. ПДК)			Вклад (мг/куб.м)		Вклад %
0	0	0060	0,0158218			0,0023733		100,0
13	4410058,956665,3	2,00	0,0152313	0,0022847	199	7,11	-	3
Площадка	Цех	Источник	Вклад (д. ПДК)			Вклад (мг/куб.м)		Вклад %
0	0	0060	0,0152313			0,0022847		100,0
15	4409677,954865,1	2,00	0,0151730	0,0022760	210	7,11	-	3
Площадка	Цех	Источник	Вклад (д. ПДК)			Вклад (мг/куб.м)		Вклад %
0	0	0060	0,0151730			0,0022760		100,0
1	4409779,956780,2	2,00	0,0151409	0,0022711	193	7,11	-	2
Площадка	Цех	Источник	Вклад (д. ПДК)			Вклад (мг/куб.м)		Вклад %
0	0	0060	0,0151409			0,0022711		100,0
12	4409724,956873,7	2,00	0,0149327	0,0022399	192	7,11	-	3
Площадка	Цех	Источник	Вклад (д. ПДК)			Вклад (мг/куб.м)		Вклад %
0	0	0060	0,0149327			0,0022399		100,0
29	4409571,957014,1	2,00	0,0146200	0,0021930	189	7,11	-	0
Площадка	Цех	Источник	Вклад (д. ПДК)			Вклад (мг/куб.м)		Вклад %
0	0	0060	0,0146200			0,0021930		100,0
9	4408608,954846,4	2,00	0,0144906	0,0021736	154	7,11	-	2
Площадка	Цех	Источник	Вклад (д. ПДК)			Вклад (мг/куб.м)		Вклад %
0	0	0060	0,0144906			0,0021736		100,0
40	4408592,954788,6	2,00	0,0139575	0,0020936	151	7,11	-	0
Площадка	Цех	Источник	Вклад (д. ПДК)			Вклад (мг/куб.м)		Вклад %
0	0	0060	0,0139575			0,0020936		100,0
30	4409644,954756,9	2,00	0,0138845	0,0020827	211	7,11	-	0
Площадка	Цех	Источник	Вклад (д. ПДК)			Вклад (мг/куб.м)		Вклад %
0	0	0060	0,0138845			0,0020827		100,0
25	4408401,954632,1	2,00	0,0137822	0,0020673	138	7,11	-	3
Площадка	Цех	Источник	Вклад (д. ПДК)			Вклад (мг/куб.м)		Вклад %
0	0	0060	0,0137822			0,0020673		100,0
32	4409756,954527,4	2,00	0,0124074	0,0018611	225	7,11	-	0

Взам. инв. №

Подпись и дата

Инв. № подл.

Лист

СТГ.10569-867-10/22-ОВОС3.ТЧ

93

Изм. К.уч. Лист № док. Подп. Дата

Формат А4

Площадка	Цех	Источник	Вклад (д. ПДК)			Вклад (мг/куб.м)		Вклад %	
0	0	0060	0,0124074			0,0018611		100,0	
31	4409627, 954607,8	2,00	0,0120778	0,0018117	215	7,11	-	-	0
Площадка	Цех	Источник	Вклад (д. ПДК)			Вклад (мг/куб.м)		Вклад %	
0	0	0060	0,0120778			0,0018117		100,0	
41	4408626, 954589,1	2,00	0,0113684	0,0017053	147	7,11	-	-	0
Площадка	Цех	Источник	Вклад (д. ПДК)			Вклад (мг/куб.м)		Вклад %	
0	0	0060	0,0113684			0,0017053		100,0	
4	4409515, 954501,9	2,00	0,0097488	0,0014623	213	7,11	-	-	2
Площадка	Цех	Источник	Вклад (д. ПДК)			Вклад (мг/куб.м)		Вклад %	
0	0	0060	0,0097488			0,0014623		100,0	
33	4409645, 954276,5	2,00	0,0084623	0,0012693	233	7,11	-	-	0
Площадка	Цех	Источник	Вклад (д. ПДК)			Вклад (мг/куб.м)		Вклад %	
0	0	0060	0,0084623			0,0012693		100,0	
37	4408524, 954234,1	2,00	0,0083721	0,0012558	123	7,11	-	-	0
Площадка	Цех	Источник	Вклад (д. ПДК)			Вклад (мг/куб.м)		Вклад %	
0	0	0060	0,0083721			0,0012558		100,0	
24	4408735, 954405,0	2,00	0,0078340	0,0011751	146	7,11	-	-	3
Площадка	Цех	Источник	Вклад (д. ПДК)			Вклад (мг/куб.м)		Вклад %	
0	0	0060	0,0078340			0,0011751		100,0	
8	4408827, 954448,7	2,00	0,0077270	0,0011591	155	7,11	-	-	2
Площадка	Цех	Источник	Вклад (д. ПДК)			Вклад (мг/куб.м)		Вклад %	
0	0	0060	0,0077270			0,0011591		100,0	
34	4409722, 954011,7	2,00	0,0076664	0,0011500	256	7,11	-	-	0
Площадка	Цех	Источник	Вклад (д. ПДК)			Вклад (мг/куб.м)		Вклад %	
0	0	0060	0,0076664			0,0011500		100,0	
42	4408967, 954419,6	2,00	0,0064924	0,0009739	167	7,11	-	-	0
Площадка	Цех	Источник	Вклад (д. ПДК)			Вклад (мг/куб.м)		Вклад %	
0	0	0060	0,0064924			0,0009739		100,0	
48	4409458, 954294,1	2,00	0,0063369	0,0009505	220	7,11	-	-	0
Площадка	Цех	Источник	Вклад (д. ПДК)			Вклад (мг/куб.м)		Вклад %	
0	0	0060	0,0063369			0,0009505		100,0	
23	4408909, 954381,5	2,00	0,0061478	0,0009222	160	7,11	-	-	3
Площадка	Цех	Источник	Вклад (д. ПДК)			Вклад (мг/куб.м)		Вклад %	
0	0	0060	0,0061478			0,0009222		100,0	
5	4409406, 954297,1	2,00	0,0058271	0,0008741	215	7,11	-	-	2
Площадка	Цех	Источник	Вклад (д. ПДК)			Вклад (мг/куб.м)		Вклад %	
0	0	0060	0,0058271			0,0008741		100,0	
16	4409500, 954200,0	2,00	0,0057089	0,0008563	230	7,11	-	-	3
Площадка	Цех	Источник	Вклад (д. ПДК)			Вклад (мг/куб.м)		Вклад %	
0	0	0060	0,0057089			0,0008563		100,0	
17	4409391, 954196,0	2,00	0,0043672	0,0006551	221	7,11	-	-	3
Площадка	Цех	Источник	Вклад (д. ПДК)			Вклад (мг/куб.м)		Вклад %	
0	0	0060	0,0043672			0,0006551		100,0	
36	4408801, 954189,8	2,00	0,0043083	0,0006462	138	7,11	-	-	0
Площадка	Цех	Источник	Вклад (д. ПДК)			Вклад (мг/куб.м)		Вклад %	
0	0	0060	0,0043083			0,0006462		100,0	
18	4409238, 954209,6	2,00	0,0032932	0,0004940	202	7,11	-	-	3
Площадка	Цех	Источник	Вклад (д. ПДК)			Вклад (мг/куб.м)		Вклад %	
0	0	0060	0,0032932			0,0004940		100,0	
7	4409111, 954224,6	2,00	0,0031047	0,0004657	182	7,11	-	-	2

Взам. инв. №

Подпись и дата

Инв. № подл.

Изм.	К.уч.	Лист	№ док	Подп.	Дата
------	-------	------	-------	-------	------

СТГ.10569-867-10/22-ОВОС3.ТЧ

Лист

94

Площадка	Цех	Источник	Вклад (д. ПДК)			Вклад (мг/куб.м)		Вклад %	
0	0	0060	0,0031047			0,0004657		100,0	
35	4409416,	953980,0	2,00	0,0027921	0,0004188	250	7,11	-	0
Площадка	Цех	Источник	Вклад (д. ПДК)			Вклад (мг/куб.м)		Вклад %	
0	0	0060	0,0027921			0,0004188		100,0	
19	4409210,	954142,5	2,00	0,0022727	0,0003409	202	7,11	-	3
Площадка	Цех	Источник	Вклад (д. ПДК)			Вклад (мг/куб.м)		Вклад %	
0	0	0060	0,0022727			0,0003409		100,0	
47	4409153,	954120,9	2,00	0,0017924	0,0002689	192	7,11	-	0
Площадка	Цех	Источник	Вклад (д. ПДК)			Вклад (мг/куб.м)		Вклад %	
0	0	0060	0,0017924			0,0002689		100,0	
43	4409090,	954035,6	2,00	0,0008285	0,0001243	178	7,11	-	0
Площадка	Цех	Источник	Вклад (д. ПДК)			Вклад (мг/куб.м)		Вклад %	
0	0	0060	0,0008285			0,0001243		100,0	
6	4409140,	953992,0	2,00	0,0005322	0,0000798	199	7,11	-	2
Площадка	Цех	Источник	Вклад (д. ПДК)			Вклад (мг/куб.м)		Вклад %	
0	0	0060	0,0005322			0,0000798		100,0	
20	4409204,	953893,8	2,00	0,0003605	0,0000541	253	7,11	-	3
Площадка	Цех	Источник	Вклад (д. ПДК)			Вклад (мг/куб.м)		Вклад %	
0	0	0060	0,0003605			0,0000541		100,0	
21	4409086,	953749,8	2,00	0,0003600	0,0000540	5	7,11	-	3
Площадка	Цех	Источник	Вклад (д. ПДК)			Вклад (мг/куб.м)		Вклад %	
0	0	0060	0,0003600			0,0000540		100,0	
46	4409177,	953812,2	2,00	0,0002576	0,0000386	302	7,11	-	0
Площадка	Цех	Источник	Вклад (д. ПДК)			Вклад (мг/куб.м)		Вклад %	
0	0	0060	0,0002576			0,0000386		100,0	
22	4409009,	953878,3	2,00	0,0002284	0,0000343	101	7,11	-	3
Площадка	Цех	Источник	Вклад (д. ПДК)			Вклад (мг/куб.м)		Вклад %	
0	0	0060	0,0002284			0,0000343		100,0	
45	4409093,	953790,8	2,00	0,0001480	0,0000222	3	7,11	-	0
Площадка	Цех	Источник	Вклад (д. ПДК)			Вклад (мг/куб.м)		Вклад %	
0	0	0060	0,0001480			0,0000222		100,0	
44	4409039,	953847,3	2,00	0,0001049	0,0000157	76	7,11	-	0
Площадка	Цех	Источник	Вклад (д. ПДК)			Вклад (мг/куб.м)		Вклад %	
0	0	0060	0,0001049			0,0000157		100,0	

Вещество: 0330
Сера диоксид

№	Коорд X(м)	Коорд Y(м)	Высота (м)	Концентр (д. ПДК)	Концентр. (мг/куб.м)	Напр. ветр а	Скор. ветр а	Фон		Фон до исключения		Тип точки
								доли ПДК	мг/куб.м	доли ПДК	мг/куб.м	
42	4408967,	954419,6	2,00	0,0355338	0,0177669	30	2,50	0,0329	0,0164887	0,0340	0,0170000	0
Площадка	Цех	Источник	Вклад (д. ПДК)			Вклад (мг/куб.м)		Вклад %				
0	0	0076	0,0003490			0,0001745		1,0				
0	0	0077	0,0003473			0,0001736		1,0				
0	0	0024	0,0002240			0,0001120		0,6				
23	4408909,	954381,5	2,00	0,0354719	0,0177360	34	2,50	0,0330	0,0165094	0,0340	0,0170000	3
Площадка	Цех	Источник	Вклад (д. ПДК)			Вклад (мг/куб.м)		Вклад %				
0	0	0076	0,0003115			0,0001558		0,9				
0	0	0077	0,0003099			0,0001549		0,9				

Взам. инв. №

Подпись и дата

Инв. № подл.

Изм.	К.уч.	Лист	№ док	Подп.	Дата
------	-------	------	-------	-------	------

СТГ.10569-867-10/22-ОВОС3.ТЧ

Лист

95

		0	0	0024	0,0002131			0,0001066		0,6		
7	4409111,0	954224,6	2,00	0,0353115	0,0176557	5	3,25	0,0331	0,0165628	0,0340	0,0170000	2
		Площадка	Цех	Источник	Вклад (д. ПДК)			Вклад (мг/куб.м)		Вклад %		
		0	0	0077	0,0002935			0,0001468		0,8		
		0	0	0076	0,0002903			0,0001451		0,8		
		0	0	0024	0,0001995			0,0000997		0,6		
4	4409515,0	954501,9	2,00	0,0352985	0,0176493	304	2,50	0,0331	0,0165672	0,0340	0,0170000	2
		Площадка	Цех	Источник	Вклад (д. ПДК)			Вклад (мг/куб.м)		Вклад %		
		0	0	0076	0,0002666			0,0001333		0,8		
		0	0	0077	0,0002501			0,0001250		0,7		
		0	0	0026	0,0002105			0,0001053		0,6		
18	4409238,0	954209,6	2,00	0,0352934	0,0176467	351	3,25	0,0331	0,0165689	0,0340	0,0170000	3
		Площадка	Цех	Источник	Вклад (д. ПДК)			Вклад (мг/куб.м)		Вклад %		
		0	0	0077	0,0002781			0,0001391		0,8		
		0	0	0076	0,0002769			0,0001384		0,8		
		0	0	0024	0,0001971			0,0000986		0,6		
48	4409458,0	954294,1	2,00	0,0352887	0,0176443	326	2,50	0,0331	0,0165704	0,0340	0,0170000	0
		Площадка	Цех	Источник	Вклад (д. ПДК)			Вклад (мг/куб.м)		Вклад %		
		0	0	0076	0,0002475			0,0001238		0,7		
		0	0	0077	0,0002435			0,0001217		0,7		
		0	0	0025	0,0001889			0,0000945		0,5		
5	4409406,0	954297,1	2,00	0,0352548	0,0176274	331	3,25	0,0331	0,0165817	0,0340	0,0170000	2
		Площадка	Цех	Источник	Вклад (д. ПДК)			Вклад (мг/куб.м)		Вклад %		
		0	0	0076	0,0002645			0,0001322		0,8		
		0	0	0077	0,0002573			0,0001287		0,7		
		0	0	0026	0,0001994			0,0000997		0,6		
8	4408827,0	954448,7	2,00	0,0352324	0,0176162	43	2,50	0,0331	0,0165892	0,0340	0,0170000	2
		Площадка	Цех	Источник	Вклад (д. ПДК)			Вклад (мг/куб.м)		Вклад %		
		0	0	0076	0,0001988			0,0000994		0,6		
		0	0	0026	0,0001914			0,0000957		0,5		
		0	0	0025	0,0001895			0,0000948		0,5		
33	4409645,0	954276,5	2,00	0,0352323	0,0176162	314	3,25	0,0331	0,0165892	0,0340	0,0170000	0
		Площадка	Цех	Источник	Вклад (д. ПДК)			Вклад (мг/куб.м)		Вклад %		
		0	0	0076	0,0001985			0,0000993		0,6		
		0	0	0077	0,0001933			0,0000967		0,5		
		0	0	0026	0,0001698			0,0000849		0,5		
30	4409644,0	954756,9	2,00	0,0352314	0,0176157	269	3,25	0,0331	0,0165895	0,0340	0,0170000	0
		Площадка	Цех	Источник	Вклад (д. ПДК)			Вклад (мг/куб.м)		Вклад %		
		0	0	0076	0,0002355			0,0001178		0,7		
		0	0	0077	0,0002179			0,0001089		0,6		
		0	0	0026	0,0002071			0,0001035		0,6		
16	4409500,0	954200,0	2,00	0,0352143	0,0176072	330	2,50	0,0331	0,0165952	0,0340	0,0170000	3
		Площадка	Цех	Источник	Вклад (д. ПДК)			Вклад (мг/куб.м)		Вклад %		
		0	0	0076	0,0001854			0,0000927		0,5		
		0	0	0077	0,0001811			0,0000905		0,5		
		0	0	0026	0,0001576			0,0000788		0,4		
31	4409627,0	954607,8	2,00	0,0352114	0,0176057	286	3,25	0,0331	0,0165962	0,0340	0,0170000	0
		Площадка	Цех	Источник	Вклад (д. ПДК)			Вклад (мг/куб.м)		Вклад %		
		0	0	0076	0,0002478			0,0001239		0,7		
		0	0	0077	0,0002308			0,0001154		0,7		
		0	0	0026	0,0002068			0,0001034		0,6		

Взам. инв. №

Подпись и дата

Инв. № подл.

СТГ.10569-867-10/22-ОВОС3.ТЧ

Лист

96

15	4409677,	954865,1	2,00	0,0352033	0,0176016	257	3,25	0,0331	0,0165989	0,0340	0,0170000	3
	Площадка	Цех		Источник	Вклад (д. ПДК)			Вклад (мг/куб.м)		Вклад %		
	0		0	0076	0,0002335			0,0001167		0,7		
	0		0	0077	0,0002214			0,0001107		0,6		
	0		0	0025	0,0001979			0,0000990		0,6		
19	4409210,	954142,5	2,00	0,0352014	0,0176007	355	3,25	0,0331	0,0165995	0,0340	0,0170000	3
	Площадка	Цех		Источник	Вклад (д. ПДК)			Вклад (мг/куб.м)		Вклад %		
	0		0	0077	0,0002499			0,0001250		0,7		
	0		0	0076	0,0002482			0,0001241		0,7		
	0		0	0024	0,0001838			0,0000919		0,5		
17	4409391,	954196,0	2,00	0,0351849	0,0175924	337	3,25	0,0332	0,0166050	0,0340	0,0170000	3
	Площадка	Цех		Источник	Вклад (д. ПДК)			Вклад (мг/куб.м)		Вклад %		
	0		0	0076	0,0002402			0,0001201		0,7		
	0		0	0077	0,0002379			0,0001189		0,7		
	0		0	0026	0,0001845			0,0000922		0,5		
36	4408801,	954189,8	2,00	0,0351741	0,0175870	33	3,25	0,0332	0,0166086	0,0340	0,0170000	0
	Площадка	Цех		Источник	Вклад (д. ПДК)			Вклад (мг/куб.м)		Вклад %		
	0		0	0077	0,0002307			0,0001154		0,7		
	0		0	0076	0,0002292			0,0001146		0,7		
	0		0	0024	0,0001759			0,0000879		0,5		
47	4409153,	954120,9	2,00	0,0351653	0,0175826	359	3,25	0,0332	0,0166116	0,0340	0,0170000	0
	Площадка	Цех		Источник	Вклад (д. ПДК)			Вклад (мг/куб.м)		Вклад %		
	0		0	0077	0,0002475			0,0001238		0,7		
	0		0	0076	0,0002443			0,0001222		0,7		
	0		0	0024	0,0001838			0,0000919		0,5		
43	4409090,	954035,6	2,00	0,0350597	0,0175299	5	3,25	0,0332	0,0166468	0,0340	0,0170000	0
	Площадка	Цех		Источник	Вклад (д. ПДК)			Вклад (мг/куб.м)		Вклад %		
	0		0	0077	0,0002130			0,0001065		0,6		
	0		0	0076	0,0002105			0,0001053		0,6		
	0		0	0024	0,0001667			0,0000833		0,5		
32	4409756,	954527,4	2,00	0,0350546	0,0175273	290	3,25	0,0332	0,0166485	0,0340	0,0170000	0
	Площадка	Цех		Источник	Вклад (д. ПДК)			Вклад (мг/куб.м)		Вклад %		
	0		0	0076	0,0002027			0,0001014		0,6		
	0		0	0077	0,0001941			0,0000971		0,6		
	0		0	0026	0,0001779			0,0000890		0,5		
3	4409371,	955057,9	2,00	0,0350353	0,0175177	215	1,47	0,0333	0,0166549	0,0340	0,0170000	2
	Площадка	Цех		Источник	Вклад (д. ПДК)			Вклад (мг/куб.м)		Вклад %		
	0		0	0076	0,0002215			0,0001107		0,6		
	0		0	0077	0,0002176			0,0001088		0,6		
	0		0	0024	0,0001482			0,0000741		0,4		
24	4408735,	954405,0	2,00	0,0350266	0,0175133	52	1,47	0,0333	0,0166578	0,0340	0,0170000	3
	Площадка	Цех		Источник	Вклад (д. ПДК)			Вклад (мг/куб.м)		Вклад %		
	0		0	0076	0,0001945			0,0000972		0,6		
	0		0	0077	0,0001942			0,0000971		0,6		
	0		0	0024	0,0001331			0,0000666		0,4		
6	4409140,	953992,0	2,00	0,0350137	0,0175069	1	3,25	0,0333	0,0166621	0,0340	0,0170000	2
	Площадка	Цех		Источник	Вклад (д. ПДК)			Вклад (мг/куб.м)		Вклад %		
	0		0	0077	0,0001981			0,0000991		0,6		
	0		0	0076	0,0001959			0,0000980		0,6		
	0		0	0024	0,0001591			0,0000795		0,5		
41	4408626,	954589,1	2,00	0,0349932	0,0174966	73	1,47	0,0333	0,0166689	0,0340	0,0170000	0

Взам. инв. №

Подпись и дата

Инв. № подл.

Лист

СТГ.10569-867-10/22-ОВОС3.ТЧ

97

Изм. К.уч. Лист № док. Подп. Дата

Площадка	Цех	Источник	Вклад (д. ПДК)			Вклад (мг/куб.м)		Вклад %				
0	0	0076	0,0001771			0,0000885		0,5				
0	0	0077	0,0001730			0,0000865		0,5				
0	0	0026	0,0001332			0,0000666		0,4				
34	4409722,	954011,7	2,00	0,0349817	0,0174908	324	3,25	0,0333	0,0166728	0,0340	0,0170000	0
Площадка	Цех	Источник	Вклад (д. ПДК)			Вклад (мг/куб.м)		Вклад %				
0	0	0050	0,0001501			0,0000751		0,4				
0	0	0076	0,0001290			0,0000645		0,4				
0	0	0077	0,0001269			0,0000635		0,4				
35	4409416,	953980,0	2,00	0,0349659	0,0174829	341	3,25	0,0333	0,0166780	0,0340	0,0170000	0
Площадка	Цех	Источник	Вклад (д. ПДК)			Вклад (мг/куб.м)		Вклад %				
0	0	0077	0,0001755			0,0000878		0,5				
0	0	0076	0,0001749			0,0000874		0,5				
0	0	0024	0,0001491			0,0000745		0,4				
9	4408608,	954846,4	2,00	0,0349508	0,0174754	101	1,47	0,0333	0,0166831	0,0340	0,0170000	2
Площадка	Цех	Источник	Вклад (д. ПДК)			Вклад (мг/куб.м)		Вклад %				
0	0	0076	0,0001757			0,0000879		0,5				
0	0	0077	0,0001716			0,0000858		0,5				
0	0	0025	0,0001328			0,0000664		0,4				
40	4408592,	954788,6	2,00	0,0349466	0,0174733	95	1,47	0,0333	0,0166845	0,0340	0,0170000	0
Площадка	Цех	Источник	Вклад (д. ПДК)			Вклад (мг/куб.м)		Вклад %				
0	0	0076	0,0001751			0,0000875		0,5				
0	0	0077	0,0001713			0,0000856		0,5				
0	0	0024	0,0001319			0,0000659		0,4				
20	4409204,	953893,8	2,00	0,0349078	0,0174539	357	3,25	0,0333	0,0166974	0,0340	0,0170000	3
Площадка	Цех	Источник	Вклад (д. ПДК)			Вклад (мг/куб.м)		Вклад %				
0	0	0077	0,0001663			0,0000831		0,5				
0	0	0076	0,0001647			0,0000824		0,5				
0	0	0024	0,0001416			0,0000708		0,4				
22	4409009,	953878,3	2,00	0,0348805	0,0174402	9	3,25	0,0334	0,0167065	0,0340	0,0170000	3
Площадка	Цех	Источник	Вклад (д. ПДК)			Вклад (мг/куб.м)		Вклад %				
0	0	0077	0,0001612			0,0000806		0,5				
0	0	0076	0,0001594			0,0000797		0,5				
0	0	0024	0,0001395			0,0000697		0,4				
44	4409039,	953847,3	2,00	0,0348557	0,0174279	7	3,25	0,0334	0,0167148	0,0340	0,0170000	0
Площадка	Цех	Источник	Вклад (д. ПДК)			Вклад (мг/куб.м)		Вклад %				
0	0	0077	0,0001547			0,0000774		0,4				
0	0	0076	0,0001530			0,0000765		0,4				
0	0	0024	0,0001353			0,0000676		0,4				
46	4409177,	953812,2	2,00	0,0348378	0,0174189	359	3,25	0,0334	0,0167207	0,0340	0,0170000	0
Площадка	Цех	Источник	Вклад (д. ПДК)			Вклад (мг/куб.м)		Вклад %				
0	0	0077	0,0001465			0,0000733		0,4				
0	0	0076	0,0001451			0,0000726		0,4				
0	0	0024	0,0001296			0,0000648		0,4				
25	4408401,	954632,1	2,00	0,0348155	0,0174078	82	1,47	0,0334	0,0167282	0,0340	0,0170000	3
Площадка	Цех	Источник	Вклад (д. ПДК)			Вклад (мг/куб.м)		Вклад %				
0	0	0076	0,0001342			0,0000671		0,4				
0	0	0077	0,0001331			0,0000666		0,4				
0	0	0024	0,0001110			0,0000555		0,3				
45	4409093,	953790,8	2,00	0,0348112	0,0174056	4	3,25	0,0334	0,0167296	0,0340	0,0170000	0
Площадка	Цех	Источник	Вклад (д. ПДК)			Вклад (мг/куб.м)		Вклад %				

Взам. инв. №

Подпись и дата

Инв. № подл.

Изм.	К.уч.	Лист	№ док	Подп.	Дата

СТГ.10569-867-10/22-ОВОС3.ТЧ

Лист

98

	0	0	0077		0,0001422			0,0000711	0,4	
	0	0	0076		0,0001407			0,0000703	0,4	
	0	0	0024		0,0001267			0,0000634	0,4	

10	4408822,07	955404,9	2,00	0,0348100	0,0174050	153	1,47	0,0334000	0,0167300	0,0340000	0,0170000	2
----	------------	----------	------	-----------	-----------	-----	------	-----------	-----------	-----------	-----------	---

Площадка	Цех	Источник	Вклад (д. ПДК)	Вклад (мг/куб.м)	Вклад %
0	0	0076	0,0001310	0,0000655	0,4
0	0	0077	0,0001292	0,0000646	0,4
0	0	0026	0,0001123	0,0000561	0,3

26	4408485,47	955125,5	2,00	0,0347951	0,0173975	120	1,47	0,0334700	0,0167350	0,0340000	0,0170000	3
----	------------	----------	------	-----------	-----------	-----	------	-----------	-----------	-----------	-----------	---

Площадка	Цех	Источник	Вклад (д. ПДК)	Вклад (мг/куб.м)	Вклад %
0	0	0076	0,0001278	0,0000639	0,4
0	0	0077	0,0001260	0,0000630	0,4
0	0	0026	0,0001101	0,0000550	0,3

37	4408524,47	954234,1	2,00	0,0347897	0,0173948	52	1,47	0,0334700	0,0167368	0,0340000	0,0170000	0
----	------------	----------	------	-----------	-----------	----	------	-----------	-----------	-----------	-----------	---

Площадка	Цех	Источник	Вклад (д. ПДК)	Вклад (мг/куб.м)	Вклад %
0	0	0077	0,0001303	0,0000652	0,4
0	0	0076	0,0001297	0,0000648	0,4
0	0	0024	0,0001051	0,0000526	0,3

21	4409086,50	953749,8	2,00	0,0347866	0,0173933	4	3,25	0,0334700	0,0167378	0,0340000	0,0170000	3
----	------------	----------	------	-----------	-----------	---	------	-----------	-----------	-----------	-----------	---

Площадка	Цех	Источник	Вклад (д. ПДК)	Вклад (мг/куб.м)	Вклад %
0	0	0077	0,0001337	0,0000668	0,4
0	0	0076	0,0001323	0,0000661	0,4
0	0	0024	0,0001215	0,0000608	0,3

27	4408733,04	955439,5	2,00	0,0347546	0,0173773	148	1,47	0,0334000	0,0167485	0,0340000	0,0170000	3
----	------------	----------	------	-----------	-----------	-----	------	-----------	-----------	-----------	-----------	---

Площадка	Цех	Источник	Вклад (д. ПДК)	Вклад (мг/куб.м)	Вклад %
0	0	0076	0,0001166	0,0000583	0,3
0	0	0077	0,0001149	0,0000575	0,3
0	0	0026	0,0001045	0,0000523	0,3

14	4410280,00	955591,2	2,00	0,0346952	0,0173476	234	4,22	0,0335000	0,0167683	0,0340000	0,0170000	3
----	------------	----------	------	-----------	-----------	-----	------	-----------	-----------	-----------	-----------	---

Площадка	Цех	Источник	Вклад (д. ПДК)	Вклад (мг/куб.м)	Вклад %
0	0	0074	0,0001299	0,0000649	0,4
0	0	0032	0,0001206	0,0000603	0,3
0	0	0075	0,0001066	0,0000533	0,3

38	4408722,07	955586,6	2,00	0,0346611	0,0173306	152	1,47	0,0335000	0,0167796	0,0340000	0,0170000	0
----	------------	----------	------	-----------	-----------	-----	------	-----------	-----------	-----------	-----------	---

Площадка	Цех	Источник	Вклад (д. ПДК)	Вклад (мг/куб.м)	Вклад %
0	0	0076	0,0000964	0,0000482	0,3
0	0	0077	0,0000951	0,0000476	0,3
0	0	0026	0,0000919	0,0000460	0,3

39	4408783,05	955676,4	2,00	0,0346274	0,0173137	157	1,47	0,0335047	0,0167909	0,0340000	0,0170000	0
----	------------	----------	------	-----------	-----------	-----	------	-----------	-----------	-----------	-----------	---

Площадка	Цех	Источник	Вклад (д. ПДК)	Вклад (мг/куб.м)	Вклад %
0	0	0076	0,0000884	0,0000442	0,3
0	0	0077	0,0000873	0,0000436	0,3
0	0	0026	0,0000864	0,0000432	0,2

11	4409185,00	955894,4	2,00	0,0345567	0,0172783	179	1,47	0,0336000	0,0168144	0,0340000	0,0170000	2
----	------------	----------	------	-----------	-----------	-----	------	-----------	-----------	-----------	-----------	---

Площадка	Цех	Источник	Вклад (д. ПДК)	Вклад (мг/куб.м)	Вклад %
0	0	0026	0,0000727	0,0000364	0,2
0	0	0025	0,0000726	0,0000363	0,2
0	0	0024	0,0000724	0,0000362	0,2

2	4410397,04	955945,9	2,00	0,0345421	0,0172711	226	4,22	0,0336000	0,0168193	0,0340000	0,0170000	2
---	------------	----------	------	-----------	-----------	-----	------	-----------	-----------	-----------	-----------	---

Площадка	Цех	Источник	Вклад (д. ПДК)	Вклад (мг/куб.м)	Вклад %
0	0	0032	0,0001084	0,0000542	0,3

Взам. инв. №

Подпись и дата

Инв. № подл.

Изм.	К.уч.	Лист	№ док	Подп.	Дата

СТГ.10569-867-10/22-ОВОС3.ТЧ

Лист

99

	0	0	0074	0,0001035	0,0000518	0,3						
	0	0	0075	0,0000753	0,0000377	0,2						
28	4408964,70	956163,82	2,00	0,0344533	0,0172267	170	1,47	0,0336070	0,0168489	0,0340000	0,0170000	3
	Площадка	Цех	Источник	Вклад (д. ПДК)			Вклад (мг/куб.м)		Вклад %			
	0	0	0026	0,0000562			0,0000281		0,2			
	0	0	0025	0,0000561			0,0000280		0,2			
	0	0	0024	0,0000559			0,0000280		0,2			
13	4410058,07	956665,32	2,00	0,0343030	0,0171515	204	1,47	0,0337000	0,0168990	0,0340000	0,0170000	3
	Площадка	Цех	Источник	Вклад (д. ПДК)			Вклад (мг/куб.м)		Вклад %			
	0	0	0074	0,0000603			0,0000302		0,2			
	0	0	0075	0,0000374			0,0000187		0,1			
	0	0	0032	0,0000367			0,0000183		0,1			
1	4409779,51	956780,22	2,00	0,0342991	0,0171496	196	1,47	0,0338000	0,0169003	0,0340000	0,0170000	2
	Площадка	Цех	Источник	Вклад (д. ПДК)			Вклад (мг/куб.м)		Вклад %			
	0	0	0074	0,0000551			0,0000276		0,2			
	0	0	0032	0,0000354			0,0000177		0,1			
	0	0	0075	0,0000340			0,0000170		0,1			
12	4409724,07	956873,72	2,00	0,0342858	0,0171429	194	1,47	0,0338000	0,0169047	0,0340000	0,0170000	3
	Площадка	Цех	Источник	Вклад (д. ПДК)			Вклад (мг/куб.м)		Вклад %			
	0	0	0074	0,0000519			0,0000260		0,2			
	0	0	0032	0,0000352			0,0000176		0,1			
	0	0	0048	0,0000323			0,0000161		0,1			
29	4409571,42	957014,12	2,00	0,0342683	0,0171342	189	1,47	0,0338000	0,0169106	0,0340000	0,0170000	0
	Площадка	Цех	Источник	Вклад (д. ПДК)			Вклад (мг/куб.м)		Вклад %			
	0	0	0074	0,0000486			0,0000243		0,1			
	0	0	0048	0,0000348			0,0000174		0,1			
	0	0	0032	0,0000336			0,0000168		0,1			

Вещество: 0333
Дигидросульфид (Водород сернистый, дигидросульфид, гидросульфид)

№	Коорд Х(м)	Коорд Y(м)	Высота (м)	Концентр (д. ПДК)	Концентр. (мг/куб.м)	Напр. ветр а	Скор. ветр а	Фон		Фон до исключения		Тип точки
								доли ПДК	мг/куб.м	доли ПДК	мг/куб.м	
4	4409515,05	954501,92	2,00	0,1145277	0,0009162	228	0,61	-	-	-	-	2
	Площадка	Цех	Источник	Вклад (д. ПДК)			Вклад (мг/куб.м)		Вклад %			
	0	0	6027	0,0969796			0,0007758		84,7			
	0	0	6025	0,0170536			0,0001364		14,9			
	0	0	0096	0,0004269			0,0000034		0,4			
42	4408967,07	954419,67	2,00	0,0927392	0,0007419	69	12,00	-	-	-	-	0
	Площадка	Цех	Источник	Вклад (д. ПДК)			Вклад (мг/куб.м)		Вклад %			
	0	0	0096	0,0913253			0,0007306		98,5			
	0	0	0095	0,0004888			0,0000039		0,5			
	0	0	6023	0,0004084			0,0000033		0,4			
23	4408909,47	954381,52	2,00	0,0602080	0,0004817	65	12,00	-	-	-	-	3
	Площадка	Цех	Источник	Вклад (д. ПДК)			Вклад (мг/куб.м)		Вклад %			
	0	0	0096	0,0581943			0,0004656		96,7			
	0	0	0095	0,0010091			0,0000081		1,7			
	0	0	0099	0,0003744			0,0000030		0,6			
7	4409111,00	954224,62	2,00	0,0547937	0,0004383	3	12,00	-	-	-	-	2
	Площадка	Цех	Источник	Вклад (д. ПДК)			Вклад (мг/куб.м)		Вклад %			

Взам. инв. №

Подпись и дата

Инв. № подл.

Лист

СТГ.10569-867-10/22-ОВОС3.ТЧ

100

	0	0	0096		0,0522778		0,0004182	95,4		
	0	0	0095		0,0012906		0,0000103	2,4		
	0	0	0099		0,0012253		0,0000098	2,2		
48	4409458,05	954294,17	2,00	0,0518287	0,0004146	359	1,43	-	-	0

Площадка	Цех	Источник	Вклад (д. ПДК)	Вклад (мг/куб.м)	Вклад %
0	0	6027	0,0386596	0,0003093	74,6
0	0	6025	0,0108438	0,0000868	20,9
0	0	6023	0,0019354	0,0000155	3,7

8	4408827,46	954448,77	2,00	0,0494687	0,0003957	84	12,00	-	-	2
---	------------	-----------	------	-----------	-----------	----	-------	---	---	---

Площадка	Цех	Источник	Вклад (д. ПДК)	Вклад (мг/куб.м)	Вклад %
0	0	0096	0,0408116	0,0003265	82,5
0	0	6027	0,0034132	0,0000273	6,9
0	0	6025	0,0026334	0,0000211	5,3

5	4409406,06	954297,17	2,00	0,0471771	0,0003774	17	0,93	-	-	2
---	------------	-----------	------	-----------	-----------	----	------	---	---	---

Площадка	Цех	Источник	Вклад (д. ПДК)	Вклад (мг/куб.м)	Вклад %
0	0	6027	0,0350519	0,0002804	74,3
0	0	6025	0,0102315	0,0000819	21,7
0	0	6023	0,0016269	0,0000130	3,4

18	4409238,05	954209,64	2,00	0,0447899	0,0003583	337	12,00	-	-	3
----	------------	-----------	------	-----------	-----------	-----	-------	---	---	---

Площадка	Цех	Источник	Вклад (д. ПДК)	Вклад (мг/куб.м)	Вклад %
0	0	0096	0,0421623	0,0003373	94,1
0	0	0095	0,0015193	0,0000122	3,4
0	0	0099	0,0011082	0,0000089	2,5

19	4409210,70	954142,54	2,00	0,0345803	0,0002766	346	12,00	-	-	3
----	------------	-----------	------	-----------	-----------	-----	-------	---	---	---

Площадка	Цех	Источник	Вклад (д. ПДК)	Вклад (мг/куб.м)	Вклад %
0	0	0096	0,0317518	0,0002540	91,8
0	0	0095	0,0015494	0,0000124	4,5
0	0	0099	0,0012791	0,0000102	3,7

47	4409153,07	954120,94	2,00	0,0327037	0,0002616	356	12,00	-	-	0
----	------------	-----------	------	-----------	-----------	-----	-------	---	---	---

Площадка	Цех	Источник	Вклад (д. ПДК)	Вклад (мг/куб.м)	Вклад %
0	0	0096	0,0298858	0,0002391	91,4
0	0	0095	0,0015059	0,0000120	4,6
0	0	0099	0,0013119	0,0000105	4,0

24	4408735,77	954405,00	2,00	0,0320640	0,0002565	80	12,00	-	-	3
----	------------	-----------	------	-----------	-----------	----	-------	---	---	---

Площадка	Цех	Источник	Вклад (д. ПДК)	Вклад (мг/куб.м)	Вклад %
0	0	0096	0,0249640	0,0001997	77,9
0	0	6027	0,0025139	0,0000201	7,8
0	0	6025	0,0018817	0,0000151	5,9

31	4409627,04	954607,80	2,00	0,0296236	0,0002370	239	0,61	-	-	0
----	------------	-----------	------	-----------	-----------	-----	------	---	---	---

Площадка	Цех	Источник	Вклад (д. ПДК)	Вклад (мг/куб.м)	Вклад %
0	0	6027	0,0115537	0,0000924	39,0
0	0	0096	0,0069549	0,0000556	23,5
0	0	6025	0,0069015	0,0000552	23,3

17	4409391,40	954196,00	2,00	0,0288736	0,0002310	317	12,00	-	-	3
----	------------	-----------	------	-----------	-----------	-----	-------	---	---	---

Площадка	Цех	Источник	Вклад (д. ПДК)	Вклад (мг/куб.м)	Вклад %
0	0	0096	0,0262457	0,0002100	90,9
0	0	0095	0,0015923	0,0000127	5,5
0	0	0099	0,0010357	0,0000083	3,6

16	4409500,42	954200,00	2,00	0,0286153	0,0002289	350	7,84	-	-	3
----	------------	-----------	------	-----------	-----------	-----	------	---	---	---

Площадка	Цех	Источник	Вклад (д. ПДК)	Вклад (мг/куб.м)	Вклад %
0	0	6027	0,0185970	0,0001488	65,0

Взам. инв. №

Подпись и дата

Инв. № подл.

Изм.	К.уч.	Лист	№ док	Подп.	Дата

СТГ.10569-867-10/22-ОВОС3.ТЧ

Лист

101

	0	0	6025		0,0078068			0,0000625	27,3		
	0	0	6023		0,0018014			0,0000144	6,3		
33	4409645,70	954276,54	2,00	0,0281009	0,0002248	305	0,61	-	-	-	0
	Площадка	Цех	Источник	Вклад (д. ПДК)			Вклад (мг/куб.м)		Вклад %		
	0	0	6027	0,0126222			0,0001010		44,9		
	0	0	0096	0,0076217			0,0000610		27,1		
	0	0	6025	0,0045003			0,0000360		16,0		
32	4409756,40	954527,40	2,00	0,0266961	0,0002136	261	0,93	-	-	-	0
	Площадка	Цех	Источник	Вклад (д. ПДК)			Вклад (мг/куб.м)		Вклад %		
	0	0	6027	0,0094243			0,0000754		35,3		
	0	0	0096	0,0092395			0,0000739		34,6		
	0	0	6025	0,0044815			0,0000359		16,8		
36	4408801,00	954189,80	2,00	0,0243179	0,0001945	48	12,00	-	-	-	0
	Площадка	Цех	Источник	Вклад (д. ПДК)			Вклад (мг/куб.м)		Вклад %		
	0	0	0096	0,0215888			0,0001727		88,8		
	0	0	0095	0,0014519			0,0000116		6,0		
	0	0	0099	0,0010032			0,0000080		4,1		
41	4408626,44	954589,10	2,00	0,0241337	0,0001931	101	12,00	-	-	-	0
	Площадка	Цех	Источник	Вклад (д. ПДК)			Вклад (мг/куб.м)		Вклад %		
	0	0	0096	0,0156937			0,0001255		65,0		
	0	0	6027	0,0039505			0,0000316		16,4		
	0	0	6025	0,0016716			0,0000134		6,9		
43	4409090,50	954035,60	2,00	0,0233547	0,0001868	4	12,00	-	-	-	0
	Площадка	Цех	Источник	Вклад (д. ПДК)			Вклад (мг/куб.м)		Вклад %		
	0	0	0096	0,0205823			0,0001647		88,1		
	0	0	0095	0,0015216			0,0000122		6,5		
	0	0	0099	0,0012499			0,0000100		5,4		
6	4409140,00	953992,00	2,00	0,0201738	0,0001614	358	12,00	-	-	-	2
	Площадка	Цех	Источник	Вклад (д. ПДК)			Вклад (мг/куб.м)		Вклад %		
	0	0	0096	0,0174793			0,0001398		86,6		
	0	0	0095	0,0014799			0,0000118		7,3		
	0	0	0099	0,0012141			0,0000097		6,0		
30	4409644,40	954756,90	2,00	0,0180867	0,0001447	213	12,00	-	-	-	0
	Площадка	Цех	Источник	Вклад (д. ПДК)			Вклад (мг/куб.м)		Вклад %		
	0	0	6027	0,0110235			0,0000882		60,9		
	0	0	6025	0,0061957			0,0000496		34,3		
	0	0	6023	0,0007982			0,0000064		4,4		
40	4408592,05	954788,60	2,00	0,0162936	0,0001303	118	0,93	-	-	-	0
	Площадка	Цех	Источник	Вклад (д. ПДК)			Вклад (мг/куб.м)		Вклад %		
	0	0	0096	0,0100033			0,0000800		61,4		
	0	0	6027	0,0018408			0,0000147		11,3		
	0	0	0095	0,0017000			0,0000136		10,4		
9	4408608,00	954846,40	2,00	0,0156091	0,0001249	123	0,93	-	-	-	2
	Площадка	Цех	Источник	Вклад (д. ПДК)			Вклад (мг/куб.м)		Вклад %		
	0	0	0096	0,0096610			0,0000773		61,9		
	0	0	6027	0,0017295			0,0000138		11,1		
	0	0	0095	0,0016083			0,0000129		10,3		
35	4409416,00	953980,00	2,00	0,0151572	0,0001213	330	12,00	-	-	-	0
	Площадка	Цех	Источник	Вклад (д. ПДК)			Вклад (мг/куб.м)		Вклад %		
	0	0	0096	0,0126616			0,0001013		83,5		
	0	0	0095	0,0014030			0,0000112		9,3		

Взам. инв. №

Подпись и дата

Инв. № подл.

Изм.	К.уч.	Лист	№ док	Подп.	Дата

СТГ.10569-867-10/22-ОВОС3.ТЧ

Лист

102

		0	0	0099	0,0010926			0,0000087		7,2		
37	4408524,1	954234,1	2,00	0,0150891	0,0001207	69	0,93	-	-	-	-	0
	Площадка	Цех		Источник	Вклад (д. ПДК)			Вклад (мг/куб.м)		Вклад %		
	0	0		0096	0,0094695			0,0000758		62,8		
	0	0		6027	0,0016469			0,0000132		10,9		
	0	0		0095	0,0014559			0,0000116		9,6		
15	4409677,5	954865,1	2,00	0,0147729	0,0001182	226	0,61	-	-	-	-	3
	Площадка	Цех		Источник	Вклад (д. ПДК)			Вклад (мг/куб.м)		Вклад %		
	0	0		0096	0,0073956			0,0000592		50,1		
	0	0		6027	0,0026467			0,0000212		17,9		
	0	0		6025	0,0018818			0,0000151		12,7		
20	4409204,0	953893,8	2,00	0,0146329	0,0001171	352	12,00	-	-	-	-	3
	Площадка	Цех		Источник	Вклад (д. ПДК)			Вклад (мг/куб.м)		Вклад %		
	0	0		0096	0,0121233			0,0000970		82,8		
	0	0		0095	0,0013909			0,0000111		9,5		
	0	0		0099	0,0011180			0,0000089		7,6		
25	4408401,0	954632,1	2,00	0,0142111	0,0001137	101	12,00	-	-	-	-	3
	Площадка	Цех		Источник	Вклад (д. ПДК)			Вклад (мг/куб.м)		Вклад %		
	0	0		0096	0,0079850			0,0000639		56,2		
	0	0		6027	0,0026471			0,0000212		18,6		
	0	0		0095	0,0012725			0,0000102		9,0		
34	4409722,0	954011,7	2,00	0,0138651	0,0001109	317	0,61	-	-	-	-	0
	Площадка	Цех		Источник	Вклад (д. ПДК)			Вклад (мг/куб.м)		Вклад %		
	0	0		0096	0,0065299			0,0000522		47,1		
	0	0		6027	0,0035456			0,0000284		25,6		
	0	0		6025	0,0017365			0,0000139		12,5		
22	4409009,7	953878,3	2,00	0,0138144	0,0001105	11	12,00	-	-	-	-	3
	Площадка	Цех		Источник	Вклад (д. ПДК)			Вклад (мг/куб.м)		Вклад %		
	0	0		0096	0,0113622			0,0000909		82,2		
	0	0		0095	0,0013408			0,0000107		9,7		
	0	0		0099	0,0010978			0,0000088		7,9		
3	4409371,0	955057,9	2,00	0,0133303	0,0001066	203	12,00	-	-	-	-	2
	Площадка	Цех		Источник	Вклад (д. ПДК)			Вклад (мг/куб.м)		Вклад %		
	0	0		0096	0,0108844			0,0000871		81,7		
	0	0		0095	0,0013348			0,0000107		10,0		
	0	0		0099	0,0011103			0,0000089		8,3		
44	4409039,0	953847,3	2,00	0,0130108	0,0001041	10	0,93	-	-	-	-	0
	Площадка	Цех		Источник	Вклад (д. ПДК)			Вклад (мг/куб.м)		Вклад %		
	0	0		0096	0,0095671			0,0000765		73,5		
	0	0		0095	0,0014164			0,0000113		10,9		
	0	0		0099	0,0010902			0,0000087		8,4		
46	4409177,4	953812,2	2,00	0,0122433	0,0000979	1	0,61	-	-	-	-	0
	Площадка	Цех		Источник	Вклад (д. ПДК)			Вклад (мг/куб.м)		Вклад %		
	0	0		0096	0,0081534			0,0000652		66,6		
	0	0		0095	0,0011058			0,0000088		9,0		
	0	0		6027	0,0010770			0,0000086		8,8		
45	4409093,0	953790,8	2,00	0,0120180	0,0000961	8	0,61	-	-	-	-	0
	Площадка	Цех		Источник	Вклад (д. ПДК)			Вклад (мг/куб.м)		Вклад %		
	0	0		0096	0,0079041			0,0000632		65,8		
	0	0		6027	0,0011494			0,0000092		9,6		
	0	0		0095	0,0010526			0,0000084		8,8		

Взам. инв. №

Подпись и дата

Инв. № подл.

Изм.	К.уч.	Лист	№ док	Подп.	Дата

СТГ.10569-867-10/22-ОВОС3.ТЧ

Лист

103

21	4409086,	953749,8	2,00	0,0114310	0,0000914	8	0,61	-	-	-	-	3
----	----------	----------	------	-----------	-----------	---	------	---	---	---	---	---

Площадка	Цех	Источник	Вклад (д. ПДК)		Вклад (мг/куб.м)		Вклад %
0	0	0096	0,0074554		0,0000596		65,2
0	0	6027	0,0011778		0,0000094		10,3
0	0	0095	0,0009583		0,0000077		8,4

26	4408485,	955125,5	2,00	0,0100969	0,0000808	132	0,93	-	-	-	-	3
----	----------	----------	------	-----------	-----------	-----	------	---	---	---	---	---

Площадка	Цех	Источник	Вклад (д. ПДК)		Вклад (мг/куб.м)		Вклад %
0	0	0096	0,0062450		0,0000500		61,9
0	0	6027	0,0013369		0,0000107		13,2
0	0	0095	0,0007966		0,0000064		7,9

10	4408822,	955404,9	2,00	0,0085522	0,0000684	158	0,93	-	-	-	-	2
----	----------	----------	------	-----------	-----------	-----	------	---	---	---	---	---

Площадка	Цех	Источник	Вклад (д. ПДК)		Вклад (мг/куб.м)		Вклад %
0	0	0096	0,0052685		0,0000421		61,6
0	0	6027	0,0010961		0,0000088		12,8
0	0	0095	0,0006898		0,0000055		8,1

27	4408733,	955439,5	2,00	0,0077546	0,0000620	155	1,43	-	-	-	-	3
----	----------	----------	------	-----------	-----------	-----	------	---	---	---	---	---

Площадка	Цех	Источник	Вклад (д. ПДК)		Вклад (мг/куб.м)		Вклад %
0	0	0096	0,0051348		0,0000411		66,2
0	0	6027	0,0007878		0,0000063		10,2
0	0	0095	0,0006466		0,0000052		8,3

38	4408722,	955586,6	2,00	0,0064008	0,0000512	157	1,43	-	-	-	-	0
----	----------	----------	------	-----------	-----------	-----	------	---	---	---	---	---

Площадка	Цех	Источник	Вклад (д. ПДК)		Вклад (мг/куб.м)		Вклад %
0	0	0096	0,0040270		0,0000322		62,9
0	0	6027	0,0007865		0,0000063		12,3
0	0	0095	0,0005103		0,0000041		8,0

39	4408783,	955676,4	2,00	0,0057861	0,0000463	161	1,43	-	-	-	-	0
----	----------	----------	------	-----------	-----------	-----	------	---	---	---	---	---

Площадка	Цех	Источник	Вклад (д. ПДК)		Вклад (мг/куб.м)		Вклад %
0	0	0096	0,0035353		0,0000283		61,1
0	0	6027	0,0007627		0,0000061		13,2
0	0	0095	0,0004618		0,0000037		8,0

11	4409185,	955894,4	2,00	0,0046958	0,0000376	180	2,19	-	-	-	-	2
----	----------	----------	------	-----------	-----------	-----	------	---	---	---	---	---

Площадка	Цех	Источник	Вклад (д. ПДК)		Вклад (мг/куб.м)		Вклад %
0	0	0096	0,0031146		0,0000249		66,3
0	0	6027	0,0004573		0,0000037		9,7
0	0	0095	0,0003817		0,0000031		8,1

14	4410280,	955591,2	2,00	0,0043762	0,0000350	224	12,00	-	-	-	-	3
----	----------	----------	------	-----------	-----------	-----	-------	---	---	---	---	---

Площадка	Цех	Источник	Вклад (д. ПДК)		Вклад (мг/куб.м)		Вклад %
0	0	0096	0,0022962		0,0000184		52,5
0	0	6027	0,0005606		0,0000045		12,8
0	0	0095	0,0005326		0,0000043		12,2

28	4408964,	956163,8	2,00	0,0037208	0,0000298	173	12,00	-	-	-	-	3
----	----------	----------	------	-----------	-----------	-----	-------	---	---	---	---	---

Площадка	Цех	Источник	Вклад (д. ПДК)		Вклад (мг/куб.м)		Вклад %
0	0	0096	0,0022074		0,0000177		59,3
0	0	0095	0,0005327		0,0000043		14,3
0	0	0099	0,0004619		0,0000037		12,4

2	4410397,	955945,9	2,00	0,0035115	0,0000281	219	12,00	-	-	-	-	2
---	----------	----------	------	-----------	-----------	-----	-------	---	---	---	---	---

Площадка	Цех	Источник	Вклад (д. ПДК)		Вклад (мг/куб.м)		Вклад %
0	0	0096	0,0018030		0,0000144		51,3
0	0	6027	0,0005075		0,0000041		14,5
0	0	0095	0,0004157		0,0000033		11,8

13	4410058,	956665,3	2,00	0,0026600	0,0000213	201	12,00	-	-	-	-	3
----	----------	----------	------	-----------	-----------	-----	-------	---	---	---	---	---

Взам. инв. №

Подпись и дата

Инв. № подл.

Изм.	К.уч.	Лист	№ док	Подп.	Дата
------	-------	------	-------	-------	------

СТГ.10569-867-10/22-ОВОС3.ТЧ

Лист

104

Площадка	Цех	Источник	Вклад (д. ПДК)				Вклад (мг/куб.м)		Вклад %			
0	0	0096	0,0013837				0,0000111		52,0			
0	0	6027	0,0003964				0,0000032		14,9			
0	0	0095	0,0003032				0,0000024		11,4			
1	4409779,	956780,2	2,00	0,0026105	0,0000209	194	12,00	-	-	-	-	2
Площадка	Цех	Источник	Вклад (д. ПДК)				Вклад (мг/куб.м)		Вклад %			
0	0	0096	0,0013947				0,0000112		53,4			
0	0	6027	0,0003594				0,0000029		13,8			
0	0	0095	0,0003067				0,0000025		11,7			
12	4409724,	956873,7	2,00	0,0025179	0,0000201	192	12,00	-	-	-	-	3
Площадка	Цех	Источник	Вклад (д. ПДК)				Вклад (мг/куб.м)		Вклад %			
0	0	0096	0,0013291				0,0000106		52,8			
0	0	6027	0,0003654				0,0000029		14,5			
0	0	0095	0,0002884				0,0000023		11,5			
29	4409571,	957014,1	2,00	0,0023978	0,0000192	188	12,00	-	-	-	-	0
Площадка	Цех	Источник	Вклад (д. ПДК)				Вклад (мг/куб.м)		Вклад %			
0	0	0096	0,0012675				0,0000101		52,9			
0	0	6027	0,0003527				0,0000028		14,7			
0	0	0095	0,0002708				0,0000022		11,3			

Вещество: 0337
Углерода оксид (Углерод окись; углерод моноокись; угарный газ)

№	Коорд Х(м)	Коорд Y(м)	Высота (м)	Концентр (д. ПДК)	Концентр. (мг/куб.м)	Напр. ветра	Скор. ветра	Фон		Фон до исключения		Тип точки
								доли ПДК	мг/куб.м	доли ПДК	мг/куб.м	
8	4408827,	954448,7	2,00	0,1140278	0,5701389	49	2,50	0,0906	0,4532408	0,1000	0,5000000	2
Площадка	Цех	Источник	Вклад (д. ПДК)				Вклад (мг/куб.м)		Вклад %			
0	0	0074	0,0032705				0,0163526		2,9			
0	0	0075	0,0029301				0,0146504		2,6			
0	0	0076	0,0023619				0,0118095		2,1			
24	4408735,	954405,0	2,00	0,1131824	0,5659119	52	3,25	0,0912	0,4560588	0,1000	0,5000000	3
Площадка	Цех	Источник	Вклад (д. ПДК)				Вклад (мг/куб.м)		Вклад %			
0	0	0074	0,0032146				0,0160728		2,8			
0	0	0075	0,0027363				0,0136817		2,4			
0	0	0076	0,0020856				0,0104279		1,8			
37	4408524,	954234,1	2,00	0,1123863	0,5619313	51	7,11	0,0917	0,4587124	0,1000	0,5000000	0
Площадка	Цех	Источник	Вклад (д. ПДК)				Вклад (мг/куб.м)		Вклад %			
0	0	0032	0,0078809				0,0394046		7,0			
0	0	0074	0,0018589				0,0092944		1,7			
0	0	0075	0,0016036				0,0080179		1,4			
41	4408626,	954589,1	2,00	0,1118129	0,5590644	72	2,50	0,0921	0,4606237	0,1000	0,5000000	0
Площадка	Цех	Источник	Вклад (д. ПДК)				Вклад (мг/куб.м)		Вклад %			
0	0	0074	0,0028141				0,0140703		2,5			
0	0	0075	0,0022967				0,0114837		2,1			
0	0	0076	0,0016120				0,0080599		1,4			
42	4408967,	954419,6	2,00	0,1099660	0,5498301	33	1,50	0,0933	0,4667800	0,1000	0,5000000	0
Площадка	Цех	Источник	Вклад (д. ПДК)				Вклад (мг/куб.м)		Вклад %			
0	0	0077	0,0019472				0,0097358		1,8			
0	0	0076	0,0019234				0,0096170		1,7			
0	0	0075	0,0017941				0,0089706		1,6			

Взам. инв. №

Подпись и дата

Инв. № подл.

Изм.	К.уч.	Лист	№ док	Подп.	Дата
------	-------	------	-------	-------	------

СТГ.10569-867-10/22-ОВОС3.ТЧ

Лист

105

23	4408909,	954381,5	2,00	0,1099283	0,5496416	37	1,50	0,0933	0,4669056	0,1000	0,5000000	3
	Площадка	Цех		Источник	Вклад (д. ПДК)			Вклад (мг/куб.м)		Вклад %		
	0		0	0074	0,0020902			0,0104511		1,9		
	0		0	0075	0,0020609			0,0103043		1,9		
	0		0	0077	0,0017865			0,0089324		1,6		
40	4408592,	954788,6	2,00	0,1097042	0,5485210	93	2,50	0,0935	0,4676526	0,1000	0,5000000	0
	Площадка	Цех		Источник	Вклад (д. ПДК)			Вклад (мг/куб.м)		Вклад %		
	0		0	0076	0,0015254			0,0076272		1,4		
	0		0	0077	0,0014370			0,0071849		1,3		
	0		0	0026	0,0014344			0,0071722		1,3		
9	4408608,	954846,4	2,00	0,1094999	0,5474995	100	2,50	0,0936	0,4683337	0,1000	0,5000000	2
	Площадка	Цех		Источник	Вклад (д. ПДК)			Вклад (мг/куб.м)		Вклад %		
	0		0	0076	0,0016351			0,0081757		1,5		
	0		0	0077	0,0015527			0,0077634		1,4		
	0		0	0026	0,0014667			0,0073334		1,3		
25	4408401,	954632,1	2,00	0,1091892	0,5459462	80	3,25	0,0938	0,4693692	0,1000	0,5000000	3
	Площадка	Цех		Источник	Вклад (д. ПДК)			Вклад (мг/куб.м)		Вклад %		
	0		0	0074	0,0020227			0,0101134		1,9		
	0		0	0075	0,0015228			0,0076139		1,4		
	0		0	0026	0,0012094			0,0060472		1,1		
3	4409371,	955057,9	2,00	0,1082971	0,5414853	215	1,50	0,0944	0,4723431	0,1000	0,5000000	2
	Площадка	Цех		Источник	Вклад (д. ПДК)			Вклад (мг/куб.м)		Вклад %		
	0		0	0076	0,0017126			0,0085628		1,6		
	0		0	0077	0,0016820			0,0084102		1,6		
	0		0	0024	0,0011623			0,0058116		1,1		
36	4408801,	954189,8	2,00	0,1082805	0,5414024	35	1,50	0,0944	0,4723984	0,1000	0,5000000	0
	Площадка	Цех		Источник	Вклад (д. ПДК)			Вклад (мг/куб.м)		Вклад %		
	0		0	0074	0,0019965			0,0099825		1,8		
	0		0	0075	0,0017119			0,0085594		1,6		
	0		0	0077	0,0012794			0,0063969		1,2		
26	4408485,	955125,5	2,00	0,1079754	0,5398768	120	3,25	0,0946	0,4734154	0,1000	0,5000000	3
	Площадка	Цех		Источник	Вклад (д. ПДК)			Вклад (мг/куб.м)		Вклад %		
	0		0	0076	0,0012887			0,0064433		1,2		
	0		0	0077	0,0012550			0,0062748		1,2		
	0		0	0026	0,0012179			0,0060893		1,1		
7	4409111,	954224,6	2,00	0,1078947	0,5394737	6	1,50	0,0947	0,4736842	0,1000	0,5000000	2
	Площадка	Цех		Источник	Вклад (д. ПДК)			Вклад (мг/куб.м)		Вклад %		
	0		0	0077	0,0015684			0,0078420		1,5		
	0		0	0076	0,0015533			0,0077666		1,4		
	0		0	0024	0,0010316			0,0051580		1,0		
48	4409458,	954294,1	2,00	0,1078188	0,5390940	327	1,50	0,0947	0,4739373	0,1000	0,5000000	0
	Площадка	Цех		Источник	Вклад (д. ПДК)			Вклад (мг/куб.м)		Вклад %		
	0		0	0076	0,0014072			0,0070360		1,3		
	0		0	0077	0,0013895			0,0069474		1,3		
	0		0	0026	0,0010170			0,0050850		0,9		
18	4409238,	954209,6	2,00	0,1075716	0,5378578	351	1,50	0,0949	0,4747615	0,1000	0,5000000	3
	Площадка	Цех		Источник	Вклад (д. ПДК)			Вклад (мг/куб.м)		Вклад %		
	0		0	0077	0,0015237			0,0076186		1,4		
	0		0	0076	0,0015131			0,0075655		1,4		
	0		0	0024	0,0010360			0,0051802		1,0		
5	4409406,	954297,1	2,00	0,1075546	0,5377729	331	1,50	0,0949	0,4748181	0,1000	0,5000000	2

Взам. инв. №

Подпись и дата

Инв. № подл.

Изм.	К.уч.	Лист	№ док	Подп.	Дата

СТГ.10569-867-10/22-ОВОС3.ТЧ

Лист

106

Площадка	Цех	Источник	Вклад (д. ПДК)			Вклад (мг/куб.м)		Вклад %				
0	0	0076	0,0015049			0,0075243		1,4				
0	0	0077	0,0014919			0,0074596		1,4				
0	0	0026	0,0010494			0,0052471		1,0				
16	4409500,	954200,0	2,00	0,1075099	0,5375493	329	1,50	0,0949	0,4749671	0,1000	0,5000000	3
Площадка	Цех	Источник	Вклад (д. ПДК)			Вклад (мг/куб.м)		Вклад %				
0	0	0076	0,0012084			0,0060419		1,1				
0	0	0077	0,0011994			0,0059969		1,1				
0	0	0026	0,0009265			0,0046323		0,9				
4	4409515,	954501,9	2,00	0,1074573	0,5372867	303	1,50	0,0950	0,4751422	0,1000	0,5000000	2
Площадка	Цех	Источник	Вклад (д. ПДК)			Вклад (мг/куб.м)		Вклад %				
0	0	0076	0,0016349			0,0081747		1,5				
0	0	0077	0,0015883			0,0079417		1,5				
0	0	0024	0,0011237			0,0056184		1,0				
33	4409645,	954276,5	2,00	0,1073986	0,5369928	313	1,50	0,0950	0,4753381	0,1000	0,5000000	0
Площадка	Цех	Источник	Вклад (д. ПДК)			Вклад (мг/куб.м)		Вклад %				
0	0	0076	0,0011834			0,0059169		1,1				
0	0	0077	0,0011782			0,0058911		1,1				
0	0	0024	0,0009181			0,0045907		0,9				
47	4409153,	954120,9	2,00	0,1072555	0,5362775	2	1,50	0,0951	0,4758150	0,1000	0,5000000	0
Площадка	Цех	Источник	Вклад (д. ПДК)			Вклад (мг/куб.м)		Вклад %				
0	0	0077	0,0013191			0,0065955		1,2				
0	0	0076	0,0013080			0,0065400		1,2				
0	0	0024	0,0009368			0,0046840		0,9				
19	4409210,	954142,5	2,00	0,1072385	0,5361923	356	1,50	0,0951	0,4758718	0,1000	0,5000000	3
Площадка	Цех	Источник	Вклад (д. ПДК)			Вклад (мг/куб.м)		Вклад %				
0	0	0077	0,0013604			0,0068018		1,3				
0	0	0076	0,0013512			0,0067562		1,3				
0	0	0024	0,0009630			0,0048150		0,9				
30	4409644,	954756,9	2,00	0,1071898	0,5359490	268	1,50	0,0952	0,4760340	0,1000	0,5000000	0
Площадка	Цех	Источник	Вклад (д. ПДК)			Вклад (мг/куб.м)		Вклад %				
0	0	0076	0,0014665			0,0073323		1,4				
0	0	0077	0,0014236			0,0071179		1,3				
0	0	0024	0,0010751			0,0053757		1,0				
17	4409391,	954196,0	2,00	0,1071886	0,5359430	338	1,50	0,0952	0,4760380	0,1000	0,5000000	3
Площадка	Цех	Источник	Вклад (д. ПДК)			Вклад (мг/куб.м)		Вклад %				
0	0	0076	0,0013213			0,0066063		1,2				
0	0	0077	0,0013166			0,0065831		1,2				
0	0	0026	0,0009660			0,0048299		0,9				
31	4409627,	954607,8	2,00	0,1070661	0,5353306	286	1,50	0,0952	0,4764463	0,1000	0,5000000	0
Площадка	Цех	Источник	Вклад (д. ПДК)			Вклад (мг/куб.м)		Вклад %				
0	0	0076	0,0014578			0,0072890		1,4				
0	0	0077	0,0014116			0,0070579		1,3				
0	0	0025	0,0010738			0,0053690		1,0				
15	4409677,	954865,1	2,00	0,1070575	0,5352874	257	1,50	0,0952	0,4764750	0,1000	0,5000000	3
Площадка	Цех	Источник	Вклад (д. ПДК)			Вклад (мг/куб.м)		Вклад %				
0	0	0076	0,0013545			0,0067727		1,3				
0	0	0077	0,0013191			0,0065956		1,2				
0	0	0025	0,0010353			0,0051765		1,0				
43	4409090,	954035,6	2,00	0,1070246	0,5351231	8	1,50	0,0953	0,4765846	0,1000	0,5000000	0
Площадка	Цех	Источник	Вклад (д. ПДК)			Вклад (мг/куб.м)		Вклад %				

Взам. инв. №

Подпись и дата

Инв. № подл.

СТГ.10569-867-10/22-ОВОС3.ТЧ

Лист

107

	0	0	0077		0,0011347			0,0056734	1,1	
	0	0	0076		0,0011233			0,0056167	1,0	
	0	0	0074		0,0009350			0,0046749	0,9	

6	4409140,	953992,0	2,00	0,1067908	0,5339538	5	1,50	0,0954	0,4773641	0,1000	0,5000000	2
---	----------	----------	------	-----------	-----------	---	------	--------	-----------	--------	-----------	---

Площадка	Цех	Источник	Вклад (д. ПДК)			Вклад (мг/куб.м)		Вклад %
0	0	0077			0,0010164		0,0050821	1,0
0	0	0076			0,0010085		0,0050423	0,9
0	0	0074			0,0010029		0,0050144	0,9

35	4409416,	953980,0	2,00	0,1066402	0,5332009	345	1,50	0,0955	0,4778661	0,1000	0,5000000	0
----	----------	----------	------	-----------	-----------	-----	------	--------	-----------	--------	-----------	---

Площадка	Цех	Источник	Вклад (д. ПДК)			Вклад (мг/куб.м)		Вклад %
0	0	0076			0,0008883		0,0044413	0,8
0	0	0077			0,0008861		0,0044305	0,8
0	0	0026			0,0007386		0,0036931	0,7

22	4409009,	953878,3	2,00	0,1065272	0,5326362	14	1,50	0,0956	0,4782425	0,1000	0,5000000	3
----	----------	----------	------	-----------	-----------	----	------	--------	-----------	--------	-----------	---

Площадка	Цех	Источник	Вклад (д. ПДК)			Вклад (мг/куб.м)		Вклад %
0	0	0074			0,0014892		0,0074462	1,4
0	0	0075			0,0011906		0,0059532	1,1
0	0	0077			0,0008382		0,0041909	0,8

20	4409204,	953893,8	2,00	0,1064815	0,5324073	1	1,50	0,0956	0,4783951	0,1000	0,5000000	3
----	----------	----------	------	-----------	-----------	---	------	--------	-----------	--------	-----------	---

Площадка	Цех	Источник	Вклад (д. ПДК)			Вклад (мг/куб.м)		Вклад %
0	0	0074			0,0010680		0,0053402	1,0
0	0	0075			0,0009066		0,0045331	0,9
0	0	0077			0,0008515		0,0042575	0,8

44	4409039,	953847,3	2,00	0,1064100	0,5320502	12	1,50	0,0957	0,4786332	0,1000	0,5000000	0
----	----------	----------	------	-----------	-----------	----	------	--------	-----------	--------	-----------	---

Площадка	Цех	Источник	Вклад (д. ПДК)			Вклад (мг/куб.м)		Вклад %
0	0	0074			0,0014612		0,0073058	1,4
0	0	0075			0,0011583		0,0057917	1,1
0	0	0077			0,0007970		0,0039849	0,7

10	4408822,	955404,9	2,00	0,1063816	0,5319081	153	1,50	0,0957	0,4787279	0,1000	0,5000000	2
----	----------	----------	------	-----------	-----------	-----	------	--------	-----------	--------	-----------	---

Площадка	Цех	Источник	Вклад (д. ПДК)			Вклад (мг/куб.м)		Вклад %
0	0	0076			0,0010023		0,0050117	0,9
0	0	0077			0,0009881		0,0049404	0,9
0	0	0026			0,0008732		0,0043660	0,8

14	4410280,	955591,2	2,00	0,1063086	0,5315432	232	1,50	0,0957	0,4789712	0,1000	0,5000000	3
----	----------	----------	------	-----------	-----------	-----	------	--------	-----------	--------	-----------	---

Площадка	Цех	Источник	Вклад (д. ПДК)			Вклад (мг/куб.м)		Вклад %
0	0	0074			0,0023148		0,0115740	2,2
0	0	0075			0,0018695		0,0093476	1,8
0	0	0032			0,0014674		0,0073369	1,4

32	4409756,	954527,4	2,00	0,1063062	0,5315311	288	1,50	0,0957	0,4789793	0,1000	0,5000000	0
----	----------	----------	------	-----------	-----------	-----	------	--------	-----------	--------	-----------	---

Площадка	Цех	Источник	Вклад (д. ПДК)			Вклад (мг/куб.м)		Вклад %
0	0	0076			0,0012421		0,0062105	1,2
0	0	0077			0,0012326		0,0061631	1,2
0	0	0024			0,0009416		0,0047081	0,9

34	4409722,	954011,7	2,00	0,1062963	0,5314815	324	1,50	0,0958	0,4790124	0,1000	0,5000000	0
----	----------	----------	------	-----------	-----------	-----	------	--------	-----------	--------	-----------	---

Площадка	Цех	Источник	Вклад (д. ПДК)			Вклад (мг/куб.м)		Вклад %
0	0	0050			0,0008162		0,0040810	0,8
0	0	0076			0,0007875		0,0039373	0,7
0	0	0077			0,0007846		0,0039232	0,7

46	4409177,	953812,2	2,00	0,1062703	0,5313517	3	1,50	0,0958	0,4790988	0,1000	0,5000000	0
----	----------	----------	------	-----------	-----------	---	------	--------	-----------	--------	-----------	---

Площадка	Цех	Источник	Вклад (д. ПДК)			Вклад (мг/куб.м)		Вклад %
0	0	0074			0,0012169		0,0060843	1,1

Взам. инв. №

Подпись и дата

Инв. № подл.

Изм.	К.уч.	Лист	№ док	Подп.	Дата

СТГ.10569-867-10/22-ОВОС3.ТЧ

Лист

108

	0	0	0075		0,0009779			0,0048896	0,9			
	0	0	0077		0,0007592			0,0037960	0,7			
45	4409093,00	953790,80	2,00	0,1062182	0,5310910	8	1,50	0,0958545	0,4792727	0,1000000	0,5000000	0
	Площадка	Цех	Источник	Вклад (д. ПДК)			Вклад (мг/куб.м)		Вклад %			
	0	0	0074	0,0013493			0,0067463		1,3			
	0	0	0075	0,0010545			0,0052726		1,0			
	0	0	0077	0,0007448			0,0037239		0,7			
21	4409086,00	953749,80	2,00	0,1060839	0,5304195	8	1,50	0,0959444	0,4797203	0,1000000	0,5000000	3
	Площадка	Цех	Источник	Вклад (д. ПДК)			Вклад (мг/куб.м)		Вклад %			
	0	0	0074	0,0013461			0,0067307		1,3			
	0	0	0075	0,0010307			0,0051537		1,0			
	0	0	0077	0,0007082			0,0035408		0,7			
27	4408733,04	955439,55	2,00	0,1060182	0,5300910	148	1,50	0,0959879	0,4799394	0,1000000	0,5000000	3
	Площадка	Цех	Источник	Вклад (д. ПДК)			Вклад (мг/куб.м)		Вклад %			
	0	0	0076	0,0008905			0,0044524		0,8			
	0	0	0077	0,0008772			0,0043862		0,8			
	0	0	0026	0,0008114			0,0040570		0,8			
38	4408722,07	955586,64	2,00	0,1054571	0,5272853	151	1,50	0,0963000	0,4818098	0,1000000	0,5000000	0
	Площадка	Цех	Источник	Вклад (д. ПДК)			Вклад (мг/куб.м)		Вклад %			
	0	0	0076	0,0007173			0,0035866		0,7			
	0	0	0077	0,0007067			0,0035335		0,7			
	0	0	0026	0,0006998			0,0034989		0,7			
39	4408783,05	955676,44	2,00	0,1053004	0,5265022	156	1,50	0,0964000	0,4823318	0,1000000	0,5000000	0
	Площадка	Цех	Источник	Вклад (д. ПДК)			Вклад (мг/куб.м)		Вклад %			
	0	0	0076	0,0006557			0,0032784		0,6			
	0	0	0026	0,0006539			0,0032695		0,6			
	0	0	0025	0,0006520			0,0032600		0,6			
11	4409185,00	955894,40	2,00	0,1052430	0,5262152	177	1,50	0,0965000	0,4825232	0,1000000	0,5000000	2
	Площадка	Цех	Источник	Вклад (д. ПДК)			Вклад (мг/куб.м)		Вклад %			
	0	0	0074	0,0010876			0,0054379		1,0			
	0	0	0075	0,0009653			0,0048265		0,9			
	0	0	0026	0,0005213			0,0026066		0,5			
2	4410397,04	955945,90	2,00	0,1050412	0,5252058	225	1,50	0,0966000	0,4831961	0,1000000	0,5000000	2
	Площадка	Цех	Источник	Вклад (д. ПДК)			Вклад (мг/куб.м)		Вклад %			
	0	0	0074	0,0018078			0,0090392		1,7			
	0	0	0032	0,0015125			0,0075624		1,4			
	0	0	0075	0,0012689			0,0063443		1,2			
28	4408964,70	956163,80	2,00	0,1046046	0,5230230	169	1,50	0,0969000	0,4846514	0,1000000	0,5000000	3
	Площадка	Цех	Источник	Вклад (д. ПДК)			Вклад (мг/куб.м)		Вклад %			
	0	0	0074	0,0011024			0,0055120		1,1			
	0	0	0075	0,0008207			0,0041033		0,8			
	0	0	0032	0,0006197			0,0030984		0,6			
13	4410058,07	956665,30	2,00	0,1038706	0,5193532	204	1,50	0,0974000	0,4870979	0,1000000	0,5000000	3
	Площадка	Цех	Источник	Вклад (д. ПДК)			Вклад (мг/куб.м)		Вклад %			
	0	0	0032	0,0013827			0,0069136		1,3			
	0	0	0074	0,0012079			0,0060397		1,2			
	0	0	0075	0,0007487			0,0037434		0,7			
1	4409779,00	956780,20	2,00	0,1037793	0,5188967	196	1,50	0,0974000	0,4874022	0,1000000	0,5000000	2
	Площадка	Цех	Источник	Вклад (д. ПДК)			Вклад (мг/куб.м)		Вклад %			
	0	0	0032	0,0013351			0,0066754		1,3			

Взам. инв. №

Подпись и дата

Инв. № подл.

СТГ.10569-867-10/22-ОВОС3.ТЧ

Лист

109

Изм. К.уч. Лист № док. Подп. Дата

	0	0	0074	0,0011023	0,0055114	1,1						
	0	0	0075	0,0006797	0,0033984	0,7						
12	4409724,07	956873,70	2,00	0,1036431	0,5182154	194	1,50	0,0975749	0,4878564	0,1000000	0,5000000	3
	Площадка	Цех	Источник	Вклад (д. ПДК)			Вклад (мг/куб.м)		Вклад %			
	0	0	0032	0,0013255			0,0066273		1,3			
	0	0	0074	0,0010375			0,0051875		1,0			
	0	0	0075	0,0006283			0,0031417		0,6			
29	4409571,46	957014,10	2,00	0,1034588	0,5172942	190	1,50	0,0976044	0,4884705	0,1000000	0,5000000	0
	Площадка	Цех	Источник	Вклад (д. ПДК)			Вклад (мг/куб.м)		Вклад %			
	0	0	0032	0,0013314			0,0066572		1,3			
	0	0	0074	0,0009166			0,0045829		0,9			
	0	0	0048	0,0005635			0,0028177		0,5			

Вещество: 0342
Гидрофторид (Водород фторид; фтороводород)

№	Коорд X(м)	Коорд Y(м)	Высота (м)	Концентр (д. ПДК)	Концентр. (мг/куб.м)	Напр. ветра	Скор. ветра	Фон		Фон до исключения		Тип точки
								доли ПДК	мг/куб.м	доли ПДК	мг/куб.м	
4	4409515,05	954501,94	2,00	0,0009109	0,0000182	340	12,00	-	-	-	-	2
	Площадка	Цех	Источник	Вклад (д. ПДК)			Вклад (мг/куб.м)		Вклад %			
	0	0	0070	0,0009109			0,0000182		100,0			
31	4409627,04	954607,84	2,00	0,0009093	0,0000182	321	12,00	-	-	-	-	0
	Площадка	Цех	Источник	Вклад (д. ПДК)			Вклад (мг/куб.м)		Вклад %			
	0	0	0070	0,0009093			0,0000182		100,0			
30	4409644,40	954756,94	2,00	0,0008982	0,0000180	304	12,00	-	-	-	-	0
	Площадка	Цех	Источник	Вклад (д. ПДК)			Вклад (мг/куб.м)		Вклад %			
	0	0	0070	0,0008982			0,0000180		100,0			
32	4409756,40	954527,40	2,00	0,0008976	0,0000180	316	12,00	-	-	-	-	0
	Площадка	Цех	Источник	Вклад (д. ПДК)			Вклад (мг/куб.м)		Вклад %			
	0	0	0070	0,0008976			0,0000180		100,0			
15	4409677,54	954865,10	2,00	0,0008928	0,0000179	286	12,00	-	-	-	-	3
	Площадка	Цех	Источник	Вклад (д. ПДК)			Вклад (мг/куб.м)		Вклад %			
	0	0	0070	0,0008928			0,0000179		100,0			
42	4408967,50	954419,60	2,00	0,0008739	0,0000175	35	12,00	-	-	-	-	0
	Площадка	Цех	Источник	Вклад (д. ПДК)			Вклад (мг/куб.м)		Вклад %			
	0	0	0070	0,0008739			0,0000175		100,0			
5	4409406,00	954297,10	2,00	0,0008717	0,0000174	355	12,00	-	-	-	-	2
	Площадка	Цех	Источник	Вклад (д. ПДК)			Вклад (мг/куб.м)		Вклад %			
	0	0	0070	0,0008717			0,0000174		100,0			
48	4409458,05	954294,10	2,00	0,0008656	0,0000173	350	12,00	-	-	-	-	0
	Площадка	Цех	Источник	Вклад (д. ПДК)			Вклад (мг/куб.м)		Вклад %			
	0	0	0070	0,0008656			0,0000173		100,0			
10	4408822,07	955404,94	2,00	0,0008587	0,0000172	130	12,00	-	-	-	-	2
	Площадка	Цех	Источник	Вклад (д. ПДК)			Вклад (мг/куб.м)		Вклад %			
	0	0	0070	0,0008587			0,0000172		100,0			
23	4408909,47	954381,50	2,00	0,0008468	0,0000169	37	12,00	-	-	-	-	3
	Площадка	Цех	Источник	Вклад (д. ПДК)			Вклад (мг/куб.м)		Вклад %			
	0	0	0070	0,0008468			0,0000169		100,0			
8	4408827,00	954448,70	2,00	0,0008436	0,0000169	46	12,00	-	-	-	-	2
	Площадка	Цех	Источник	Вклад (д. ПДК)			Вклад (мг/куб.м)		Вклад %			

Взам. инв. №

Подпись и дата

Инв. № подл.

Изм.	К.уч.	Лист	№ док	Подп.	Дата
------	-------	------	-------	-------	------

СТГ.10569-867-10/22-ОВОС3.ТЧ

Лист

110

		0	0	0070	0,0008436		0,0000169		100,0			
33	4409645,76	954276,5	2,00	0,0008376	0,0000168	336	12,00	-	-	-	-	0
	Площадка	Цех	Источник	Вклад (д. ПДК)			Вклад (мг/куб.м)		Вклад %			
		0	0	0070	0,0008376		0,0000168		100,0			
9	4408608,92	954846,4	2,00	0,0008355	0,0000167	81	12,00	-	-	-	-	2
	Площадка	Цех	Источник	Вклад (д. ПДК)			Вклад (мг/куб.м)		Вклад %			
		0	0	0070	0,0008355		0,0000167		100,0			
18	4409238,25	954209,6	2,00	0,0008330	0,0000167	8	12,00	-	-	-	-	3
	Площадка	Цех	Источник	Вклад (д. ПДК)			Вклад (мг/куб.м)		Вклад %			
		0	0	0070	0,0008330		0,0000167		100,0			
17	4409391,42	954196,0	2,00	0,0008293	0,0000166	357	12,00	-	-	-	-	3
	Площадка	Цех	Источник	Вклад (д. ПДК)			Вклад (мг/куб.м)		Вклад %			
		0	0	0070	0,0008293		0,0000166		100,0			
7	4409111,06	954224,6	2,00	0,0008271	0,0000165	18	12,00	-	-	-	-	2
	Площадка	Цех	Источник	Вклад (д. ПДК)			Вклад (мг/куб.м)		Вклад %			
		0	0	0070	0,0008271		0,0000165		100,0			
40	4408592,25	954788,6	2,00	0,0008245	0,0000165	77	12,00	-	-	-	-	0
	Площадка	Цех	Источник	Вклад (д. ПДК)			Вклад (мг/куб.м)		Вклад %			
		0	0	0070	0,0008245		0,0000165		100,0			
16	4409500,42	954200,0	2,00	0,0008239	0,0000165	349	12,00	-	-	-	-	3
	Площадка	Цех	Источник	Вклад (д. ПДК)			Вклад (мг/куб.м)		Вклад %			
		0	0	0070	0,0008239		0,0000165		100,0			
27	4408733,04	955439,5	2,00	0,0008230	0,0000165	128	12,00	-	-	-	-	3
	Площадка	Цех	Источник	Вклад (д. ПДК)			Вклад (мг/куб.м)		Вклад %			
		0	0	0070	0,0008230		0,0000165		100,0			
3	4409371,06	955057,9	2,00	0,0008173	0,0000163	194	12,00	-	-	-	-	2
	Площадка	Цех	Источник	Вклад (д. ПДК)			Вклад (мг/куб.м)		Вклад %			
		0	0	0070	0,0008173		0,0000163		100,0			
41	4408626,25	954589,1	2,00	0,0008107	0,0000162	63	12,00	-	-	-	-	0
	Площадка	Цех	Источник	Вклад (д. ПДК)			Вклад (мг/куб.м)		Вклад %			
		0	0	0070	0,0008107		0,0000162		100,0			
24	4408735,75	954405,0	2,00	0,0008044	0,0000161	48	12,00	-	-	-	-	3
	Площадка	Цех	Источник	Вклад (д. ПДК)			Вклад (мг/куб.м)		Вклад %			
		0	0	0070	0,0008044		0,0000161		100,0			
19	4409210,70	954142,5	2,00	0,0008008	0,0000160	9	12,00	-	-	-	-	3
	Площадка	Цех	Источник	Вклад (д. ПДК)			Вклад (мг/куб.м)		Вклад %			
		0	0	0070	0,0008008		0,0000160		100,0			
47	4409153,07	954120,9	2,00	0,0007895	0,0000158	13	12,00	-	-	-	-	0
	Площадка	Цех	Источник	Вклад (д. ПДК)			Вклад (мг/куб.м)		Вклад %			
		0	0	0070	0,0007895		0,0000158		100,0			
26	4408485,75	955125,5	2,00	0,0007814	0,0000156	101	12,00	-	-	-	-	3
	Площадка	Цех	Источник	Вклад (д. ПДК)			Вклад (мг/куб.м)		Вклад %			
		0	0	0070	0,0007814		0,0000156		100,0			
38	4408722,07	955586,6	2,00	0,0007770	0,0000155	135	12,00	-	-	-	-	0
	Площадка	Цех	Источник	Вклад (д. ПДК)			Вклад (мг/куб.м)		Вклад %			
		0	0	0070	0,0007770		0,0000155		100,0			
39	4408783,05	955676,4	2,00	0,0007660	0,0000153	142	12,00	-	-	-	-	0
	Площадка	Цех	Источник	Вклад (д. ПДК)			Вклад (мг/куб.м)		Вклад %			
		0	0	0070	0,0007660		0,0000153		100,0			
36	4408801,06	954189,8	2,00	0,0007521	0,0000150	35	12,00	-	-	-	-	0
	Площадка	Цех	Источник	Вклад (д. ПДК)			Вклад (мг/куб.м)		Вклад %			

Изн. № подл.

Подпись и дата

Взам. инв. №

Изн.	К.уч.	Лист	№ док	Подп.	Дата
------	-------	------	-------	-------	------

СТГ.10569-867-10/22-ОВОС3.ТЧ

		0	0	0070	0,0007521		0,0000150		100,0			
11	4409185,00	955894,4	2,00	0,0007493	0,0000150	170	12,00	-	-	-	-	2
Площадка		Цех	Источник		Вклад (д. ПДК)		Вклад (мг/куб.м)		Вклад %			
		0	0	0070	0,0007493		0,0000150		100,0			
43	4409090,00	954035,6	2,00	0,0007446	0,0000149	16	12,00	-	-	-	-	0
Площадка		Цех	Источник		Вклад (д. ПДК)		Вклад (мг/куб.м)		Вклад %			
		0	0	0070	0,0007446		0,0000149		100,0			
35	4409416,00	953980,0	2,00	0,0007370	0,0000147	356	12,00	-	-	-	-	0
Площадка		Цех	Источник		Вклад (д. ПДК)		Вклад (мг/куб.м)		Вклад %			
		0	0	0070	0,0007370		0,0000147		100,0			
6	4409140,00	953992,0	2,00	0,0007340	0,0000147	12	12,00	-	-	-	-	2
Площадка		Цех	Источник		Вклад (д. ПДК)		Вклад (мг/куб.м)		Вклад %			
		0	0	0070	0,0007340		0,0000147		100,0			
25	4408401,00	954632,1	2,00	0,0007286	0,0000146	71	12,00	-	-	-	-	3
Площадка		Цех	Источник		Вклад (д. ПДК)		Вклад (мг/куб.м)		Вклад %			
		0	0	0070	0,0007286		0,0000146		100,0			
34	4409722,00	954011,7	2,00	0,0007197	0,0000144	338	12,00	-	-	-	-	0
Площадка		Цех	Источник		Вклад (д. ПДК)		Вклад (мг/куб.м)		Вклад %			
		0	0	0070	0,0007197		0,0000144		100,0			
20	4409204,00	953893,8	2,00	0,0006959	0,0000139	8	12,00	-	-	-	-	3
Площадка		Цех	Источник		Вклад (д. ПДК)		Вклад (мг/куб.м)		Вклад %			
		0	0	0070	0,0006959		0,0000139		100,0			
37	4408524,00	954234,1	2,00	0,0006869	0,0000137	49	12,00	-	-	-	-	0
Площадка		Цех	Источник		Вклад (д. ПДК)		Вклад (мг/куб.м)		Вклад %			
		0	0	0070	0,0006869		0,0000137		100,0			
14	4410280,00	955591,2	2,00	0,0006739	0,0000135	236	12,00	-	-	-	-	3
Площадка		Цех	Источник		Вклад (д. ПДК)		Вклад (мг/куб.м)		Вклад %			
		0	0	0070	0,0006739		0,0000135		100,0			
22	4409009,00	953878,3	2,00	0,0006722	0,0000134	17	12,00	-	-	-	-	3
Площадка		Цех	Источник		Вклад (д. ПДК)		Вклад (мг/куб.м)		Вклад %			
		0	0	0070	0,0006722		0,0000134		100,0			
44	4409039,00	953847,3	2,00	0,0006622	0,0000132	15	12,00	-	-	-	-	0
Площадка		Цех	Источник		Вклад (д. ПДК)		Вклад (мг/куб.м)		Вклад %			
		0	0	0070	0,0006622		0,0000132		100,0			
46	4409177,00	953812,2	2,00	0,0006604	0,0000132	8	12,00	-	-	-	-	0
Площадка		Цех	Источник		Вклад (д. ПДК)		Вклад (мг/куб.м)		Вклад %			
		0	0	0070	0,0006604		0,0000132		100,0			
45	4409093,00	953790,8	2,00	0,0006468	0,0000129	12	12,00	-	-	-	-	0
Площадка		Цех	Источник		Вклад (д. ПДК)		Вклад (мг/куб.м)		Вклад %			
		0	0	0070	0,0006468		0,0000129		100,0			
21	4409086,00	953749,8	2,00	0,0006376	0,0000128	12	9,24	-	-	-	-	3
Площадка		Цех	Источник		Вклад (д. ПДК)		Вклад (мг/куб.м)		Вклад %			
		0	0	0070	0,0006376		0,0000128		100,0			
28	4408964,00	956163,8	2,00	0,0006317	0,0000126	162	9,24	-	-	-	-	3
Площадка		Цех	Источник		Вклад (д. ПДК)		Вклад (мг/куб.м)		Вклад %			
		0	0	0070	0,0006317		0,0000126		100,0			
2	4410397,00	955945,9	2,00	0,0006057	0,0000121	227	9,24	-	-	-	-	2
Площадка		Цех	Источник		Вклад (д. ПДК)		Вклад (мг/куб.м)		Вклад %			
		0	0	0070	0,0006057		0,0000121		100,0			
13	4410058,00	956665,3	2,00	0,0005403	0,0000108	203	9,24	-	-	-	-	3
Площадка		Цех	Источник		Вклад (д. ПДК)		Вклад (мг/куб.м)		Вклад %			

Взам. инв. №

Подпись и дата

Инв. № подл.

Изм.	К.уч.	Лист	№ док	Подп.	Дата
------	-------	------	-------	-------	------

СТГ.10569-867-10/22-ОВОС3.ТЧ

	0	0	0070		0,0005403		0,0000108	100,0			
1	4409779,94	956780,26	2,00	0,0005366	0,0000107	193	9,24	-	-	-	2
	Площадка	Цех	Источник	Вклад (д. ПДК)			Вклад (мг/куб.м)		Вклад %		
	0	0	0070		0,0005366		0,0000107	100,0			
12	4409724,67	956873,76	2,00	0,0005248	0,0000105	191	9,24	-	-	-	3
	Площадка	Цех	Источник	Вклад (д. ПДК)			Вклад (мг/куб.м)		Вклад %		
	0	0	0070		0,0005248		0,0000105	100,0			
29	4409571,46	957014,16	2,00	0,0005063	0,0000101	186	9,24	-	-	-	0
	Площадка	Цех	Источник	Вклад (д. ПДК)			Вклад (мг/куб.м)		Вклад %		
	0	0	0070		0,0005063		0,0000101	100,0			

**Вещество: 0402
Бутан (Метилэтилметан)**

№	Коорд Х(м)	Коорд Y(м)	Высота (м)	Концентр (д. ПДК)	Концентр. (мг/куб.м)	Напр. ветр а	Скор. ветр а	Фон		Фон до исключения		Тип точки
								доли ПДК	мг/куб.м	доли ПДК	мг/куб.м	
3	4409371,95	955057,95	2,00	0,0011108	0,2221636	238	1,98	-	-	-	-	2
	Площадка	Цех	Источник	Вклад (д. ПДК)			Вклад (мг/куб.м)		Вклад %			
	0	0	0004	0,0008531			0,1706110		76,8			
	0	0	6005	0,0000877			0,0175439		7,9			
	0	0	6003	0,0000552			0,0110349		5,0			
15	4409677,54	954865,16	2,00	0,0007432	0,1486402	276	0,80	-	-	-	-	3
	Площадка	Цех	Источник	Вклад (д. ПДК)			Вклад (мг/куб.м)		Вклад %			
	0	0	0004	0,0002064			0,0412881		27,8			
	0	0	0079	0,0000421			0,0084286		5,7			
	0	0	0110	0,0000404			0,0080726		5,4			
1	4409779,94	956780,26	2,00	0,0006148	0,1229667	189	0,50	-	-	-	-	2
	Площадка	Цех	Источник	Вклад (д. ПДК)			Вклад (мг/куб.м)		Вклад %			
	0	0	6017	0,0002766			0,0553270		45,0			
	0	0	0064	0,0002215			0,0442965		36,0			
	0	0	0004	0,0000316			0,0063144		5,1			
8	4408827,48	954448,74	2,00	0,0006000	0,1199960	36	0,80	-	-	-	-	2
	Площадка	Цех	Источник	Вклад (д. ПДК)			Вклад (мг/куб.м)		Вклад %			
	0	0	0004	0,0001712			0,0342430		28,5			
	0	0	6006	0,0001418			0,0283546		23,6			
	0	0	6005	0,0001149			0,0229825		19,2			
42	4408967,56	954419,61	2,00	0,0005918	0,1183595	16	0,80	-	-	-	-	0
	Площадка	Цех	Источник	Вклад (д. ПДК)			Вклад (мг/куб.м)		Вклад %			
	0	0	0004	0,0001810			0,0362048		30,6			
	0	0	6006	0,0001504			0,0300727		25,4			
	0	0	6005	0,0001208			0,0241644		20,4			
30	4409644,56	954756,95	2,00	0,0005816	0,1163242	292	0,51	-	-	-	-	0
	Площадка	Цех	Источник	Вклад (д. ПДК)			Вклад (мг/куб.м)		Вклад %			
	0	0	0004	0,0001881			0,0376200		32,3			
	0	0	6004	0,0000442			0,0088377		7,6			
	0	0	0079	0,0000294			0,0058732		5,0			
4	4409515,55	954501,96	2,00	0,0005609	0,1121854	308	0,51	-	-	-	-	2
	Площадка	Цех	Источник	Вклад (д. ПДК)			Вклад (мг/куб.м)		Вклад %			
	0	0	0004	0,0001343			0,0268523		23,9			
	0	0	6012	0,0000815			0,0162924		14,5			

Взам. инв. №

Подпись и дата

Инв. № подл.

СТГ.10569-867-10/22-ОВОСЗ.ТЧ

Лист

113

	0	0	6004		0,0000750			0,0150076		13,4		
23	4408909,	954381,5	2,00	0,0005299	0,1059892	23	0,80	-	-	-	-	3
Площадка	Цех	Источник			Вклад (д. ПДК)			Вклад (мг/куб.м)		Вклад %		
	0	0	0004		0,0001634			0,0326804		30,8		
	0	0	6006		0,0001179			0,0235728		22,2		
	0	0	6005		0,0000966			0,0193106		18,2		
41	4408626,	954589,1	2,00	0,0005051	0,1010208	65	0,80	-	-	-	-	0
Площадка	Цех	Источник			Вклад (д. ПДК)			Вклад (мг/куб.м)		Вклад %		
	0	0	0004		0,0001344			0,0268782		26,6		
	0	0	6005		0,0001012			0,0202408		20,0		
	0	0	6006		0,0000834			0,0166727		16,5		
5	4409406,	954297,1	2,00	0,0005018	0,1003607	338	0,80	-	-	-	-	2
Площадка	Цех	Источник			Вклад (д. ПДК)			Вклад (мг/куб.м)		Вклад %		
	0	0	0004		0,0001392			0,0278421		27,7		
	0	0	6012		0,0000976			0,0195225		19,5		
	0	0	6004		0,0000528			0,0105604		10,5		
9	4408608,	954846,4	2,00	0,0004957	0,0991370	93	0,80	-	-	-	-	2
Площадка	Цех	Источник			Вклад (д. ПДК)			Вклад (мг/куб.м)		Вклад %		
	0	0	0004		0,0001340			0,0268097		27,0		
	0	0	6005		0,0001053			0,0210694		21,3		
	0	0	6006		0,0000496			0,0099282		10,0		
40	4408592,	954788,6	2,00	0,0004907	0,0981308	87	0,80	-	-	-	-	0
Площадка	Цех	Источник			Вклад (д. ПДК)			Вклад (мг/куб.м)		Вклад %		
	0	0	0004		0,0001294			0,0258776		26,4		
	0	0	6005		0,0001039			0,0207900		21,2		
	0	0	6006		0,0000566			0,0113204		11,5		
24	4408735,	954405,0	2,00	0,0004770	0,0954069	42	0,80	-	-	-	-	3
Площадка	Цех	Источник			Вклад (д. ПДК)			Вклад (мг/куб.м)		Вклад %		
	0	0	0004		0,0001373			0,0274612		28,8		
	0	0	6006		0,0000910			0,0181969		19,1		
	0	0	6005		0,0000825			0,0165093		17,3		
48	4409458,	954294,1	2,00	0,0004721	0,0944135	333	0,80	-	-	-	-	0
Площадка	Цех	Источник			Вклад (д. ПДК)			Вклад (мг/куб.м)		Вклад %		
	0	0	0004		0,0001319			0,0263754		27,9		
	0	0	6012		0,0000841			0,0168293		17,8		
	0	0	6004		0,0000500			0,0099987		10,6		
31	4409627,	954607,8	2,00	0,0004675	0,0934982	297	0,51	-	-	-	-	0
Площадка	Цех	Источник			Вклад (д. ПДК)			Вклад (мг/куб.м)		Вклад %		
	0	0	0004		0,0001502			0,0300362		32,1		
	0	0	6004		0,0000727			0,0145338		15,5		
	0	0	6005		0,0000424			0,0084817		9,1		
10	4408822,	955404,9	2,00	0,0004302	0,0860351	145	12,00	-	-	-	-	2
Площадка	Цех	Источник			Вклад (д. ПДК)			Вклад (мг/куб.м)		Вклад %		
	0	0	0004		0,0003106			0,0621119		72,2		
	0	0	6004		0,0000472			0,0094491		11,0		
	0	0	6012		0,0000171			0,0034221		4,0		
18	4409238,	954209,6	2,00	0,0004170	0,0834025	357	0,51	-	-	-	-	3
Площадка	Цех	Источник			Вклад (д. ПДК)			Вклад (мг/куб.м)		Вклад %		
	0	0	0004		0,0001154			0,0230777		27,7		
	0	0	6012		0,0000471			0,0094242		11,3		
	0	0	6004		0,0000380			0,0075992		9,1		

Изн. № подл.

Подпись и дата

Взам. инв. №

Изм.	К.уч.	Лист	№ док	Подп.	Дата	СТГ.10569-867-10/22-ОВОС3.ТЧ	Лист
							114

7	4409111,	954224,6	2,00	0,0004110	0,0822087	7	0,51	-	-	-	-	2
---	----------	----------	------	-----------	-----------	---	------	---	---	---	---	---

Площадка	Цех	Источник	Вклад (д. ПДК)			Вклад (мг/куб.м)		Вклад %
0	0	0004	0,0001192			0,0238311		29,0
0	0	6005	0,0000407			0,0081442		9,9
0	0	6006	0,0000377			0,0075426		9,2

12	4409724,	956873,7	2,00	0,0004063	0,0812506	171	0,51	-	-	-	-	3
----	----------	----------	------	-----------	-----------	-----	------	---	---	---	---	---

Площадка	Цех	Источник	Вклад (д. ПДК)			Вклад (мг/куб.м)		Вклад %
0	0	6017	0,0002074			0,0414813		51,1
0	0	0064	0,0001447			0,0289312		35,6
0	0	0004	0,0000125			0,0025058		3,1

17	4409391,	954196,0	2,00	0,0004032	0,0806334	343	0,80	-	-	-	-	3
----	----------	----------	------	-----------	-----------	-----	------	---	---	---	---	---

Площадка	Цех	Источник	Вклад (д. ПДК)			Вклад (мг/куб.м)		Вклад %
0	0	0004	0,0001175			0,0235040		29,1
0	0	6012	0,0000590			0,0117906		14,6
0	0	6004	0,0000400			0,0080049		9,9

32	4409756,	954527,4	2,00	0,0003810	0,0762012	299	0,51	-	-	-	-	0
----	----------	----------	------	-----------	-----------	-----	------	---	---	---	---	---

Площадка	Цех	Источник	Вклад (д. ПДК)			Вклад (мг/куб.м)		Вклад %
0	0	0004	0,0001141			0,0228180		29,9
0	0	6004	0,0000419			0,0083731		11,0
0	0	6005	0,0000321			0,0064212		8,4

36	4408801,	954189,8	2,00	0,0003780	0,0756041	24	12,00	-	-	-	-	0
----	----------	----------	------	-----------	-----------	----	-------	---	---	---	---	---

Площадка	Цех	Источник	Вклад (д. ПДК)			Вклад (мг/куб.м)		Вклад %
0	0	0004	0,0001858			0,0371516		49,1
0	0	6005	0,0000677			0,0135500		17,9
0	0	6006	0,0000672			0,0134355		17,8

16	4409500,	954200,0	2,00	0,0003757	0,0751390	334	0,80	-	-	-	-	3
----	----------	----------	------	-----------	-----------	-----	------	---	---	---	---	---

Площадка	Цех	Источник	Вклад (д. ПДК)			Вклад (мг/куб.м)		Вклад %
0	0	0004	0,0001103			0,0220525		29,3
0	0	6012	0,0000508			0,0101700		13,5
0	0	6004	0,0000380			0,0075969		10,1

27	4408733,	955439,5	2,00	0,0003725	0,0745024	140	12,00	-	-	-	-	3
----	----------	----------	------	-----------	-----------	-----	-------	---	---	---	---	---

Площадка	Цех	Источник	Вклад (д. ПДК)			Вклад (мг/куб.м)		Вклад %
0	0	0004	0,0002657			0,0531306		71,3
0	0	6004	0,0000410			0,0082011		11,0
0	0	6003	0,0000121			0,0024298		3,3

19	4409210,	954142,5	2,00	0,0003719	0,0743702	359	0,51	-	-	-	-	3
----	----------	----------	------	-----------	-----------	-----	------	---	---	---	---	---

Площадка	Цех	Источник	Вклад (д. ПДК)			Вклад (мг/куб.м)		Вклад %
0	0	0004	0,0001037			0,0207389		27,9
0	0	6012	0,0000344			0,0068822		9,3
0	0	6005	0,0000327			0,0065444		8,8

47	4409153,	954120,9	2,00	0,0003574	0,0714805	3	0,51	-	-	-	-	0
----	----------	----------	------	-----------	-----------	---	------	---	---	---	---	---

Площадка	Цех	Источник	Вклад (д. ПДК)			Вклад (мг/куб.м)		Вклад %
0	0	0004	0,0001005			0,0201000		28,1
0	0	6005	0,0000338			0,0067537		9,4
0	0	6006	0,0000301			0,0060192		8,4

33	4409645,	954276,5	2,00	0,0003542	0,0708438	319	0,80	-	-	-	-	0
----	----------	----------	------	-----------	-----------	-----	------	---	---	---	---	---

Площадка	Цех	Источник	Вклад (д. ПДК)			Вклад (мг/куб.м)		Вклад %
0	0	0004	0,0001040			0,0208029		29,4
0	0	6012	0,0000388			0,0077631		11,0
0	0	6004	0,0000378			0,0075562		10,7

25	4408401,	954632,1	2,00	0,0003539	0,0707834	73	12,00	-	-	-	-	3
----	----------	----------	------	-----------	-----------	----	-------	---	---	---	---	---

Взам. инв. №

Подпись и дата

Инв. № подл.

Изм.	К.уч.	Лист	№ док	Подп.	Дата

СТГ.10569-867-10/22-ОВОС3.ТЧ

Лист

115

Площадка	Цех	Источник	Вклад (д. ПДК)			Вклад (мг/куб.м)		Вклад %
0	0	0004	0,0001460			0,0291926		41,2
0	0	6005	0,0000740			0,0147944		20,9
0	0	6006	0,0000167			0,0033424		4,7

26	4408485,2	955125,5	2,00	0,0003522	0,0704344	106	12,00	-	-	-	-	3
----	-----------	----------	------	-----------	-----------	-----	-------	---	---	---	---	---

Площадка	Цех	Источник	Вклад (д. ПДК)			Вклад (мг/куб.м)		Вклад %
0	0	0004	0,0002463			0,0492506		69,9
0	0	6004	0,0000143			0,0028610		4,1
0	0	6003	0,0000118			0,0023696		3,4

37	4408524,7	954234,1	2,00	0,0003454	0,0690726	44	12,00	-	-	-	-	0
----	-----------	----------	------	-----------	-----------	----	-------	---	---	---	---	---

Площадка	Цех	Источник	Вклад (д. ПДК)			Вклад (мг/куб.м)		Вклад %
0	0	0004	0,0001536			0,0307181		44,5
0	0	6005	0,0000677			0,0135469		19,6
0	0	6006	0,0000592			0,0118440		17,1

38	4408722,2	955586,6	2,00	0,0003210	0,0642077	147	12,00	-	-	-	-	0
----	-----------	----------	------	-----------	-----------	-----	-------	---	---	---	---	---

Площадка	Цех	Источник	Вклад (д. ПДК)			Вклад (мг/куб.м)		Вклад %
0	0	0004	0,0002072			0,0414427		64,5
0	0	6004	0,0000352			0,0070415		11,0
0	0	6012	0,0000165			0,0033090		5,2

43	4409090,5	954035,6	2,00	0,0003151	0,0630168	7	0,51	-	-	-	-	0
----	-----------	----------	------	-----------	-----------	---	------	---	---	---	---	---

Площадка	Цех	Источник	Вклад (д. ПДК)			Вклад (мг/куб.м)		Вклад %
0	0	0004	0,0000882			0,0176378		28,0
0	0	6005	0,0000311			0,0062122		9,9
0	0	6006	0,0000283			0,0056646		9,0

39	4408783,0	955676,4	2,00	0,0003066	0,0613188	153	12,00	-	-	-	-	0
----	-----------	----------	------	-----------	-----------	-----	-------	---	---	---	---	---

Площадка	Цех	Источник	Вклад (д. ПДК)			Вклад (мг/куб.м)		Вклад %
0	0	0004	0,0001933			0,0386598		63,0
0	0	6004	0,0000327			0,0065424		10,7
0	0	6012	0,0000173			0,0034692		5,7

6	4409140,9	953992,0	2,00	0,0002997	0,0599334	3	0,51	-	-	-	-	2
---	-----------	----------	------	-----------	-----------	---	------	---	---	---	---	---

Площадка	Цех	Источник	Вклад (д. ПДК)			Вклад (мг/куб.м)		Вклад %
0	0	0004	0,0000838			0,0167579		28,0
0	0	6005	0,0000291			0,0058181		9,7
0	0	6006	0,0000260			0,0051912		8,7

35	4409416,0	953980,0	2,00	0,0002921	0,0584267	346	12,00	-	-	-	-	0
----	-----------	----------	------	-----------	-----------	-----	-------	---	---	---	---	---

Площадка	Цех	Источник	Вклад (д. ПДК)			Вклад (мг/куб.м)		Вклад %
0	0	0004	0,0001474			0,0294703		50,4
0	0	6004	0,0000383			0,0076555		13,1
0	0	6012	0,0000381			0,0076153		13,0

11	4409185,0	955894,4	2,00	0,0002677	0,0535458	181	12,00	-	-	-	-	2
----	-----------	----------	------	-----------	-----------	-----	-------	---	---	---	---	---

Площадка	Цех	Источник	Вклад (д. ПДК)			Вклад (мг/куб.м)		Вклад %
0	0	0004	0,0001550			0,0310032		57,9
0	0	6005	0,0000206			0,0041244		7,7
0	0	6004	0,0000194			0,0038874		7,3

34	4409722,0	954011,7	2,00	0,0002673	0,0534700	327	12,00	-	-	-	-	0
----	-----------	----------	------	-----------	-----------	-----	-------	---	---	---	---	---

Площадка	Цех	Источник	Вклад (д. ПДК)			Вклад (мг/куб.м)		Вклад %
0	0	0004	0,0001235			0,0247058		46,2
0	0	6004	0,0000383			0,0076603		14,3
0	0	6012	0,0000292			0,0058480		10,9

20	4409204,0	953893,8	2,00	0,0002657	0,0531496	359	0,51	-	-	-	-	3
----	-----------	----------	------	-----------	-----------	-----	------	---	---	---	---	---

Площадка	Цех	Источник	Вклад (д. ПДК)			Вклад (мг/куб.м)		Вклад %
----------	-----	----------	----------------	--	--	------------------	--	---------

Взам. инв. №

Подпись и дата

Инв. № подл.

Изм.	К.уч.	Лист	№ док	Подп.	Дата

СТГ.10569-867-10/22-ОВОС3.ТЧ

Лист

116

	0	0	0004		0,0000743			0,0148502	27,9
	0	0	6005		0,0000252			0,0050442	9,5
	0	0	6006		0,0000220			0,0043983	8,3

22	4409009,7	953878,3	2,00	0,0002570	0,0514048	10	0,51	-	-	-	-	3
----	-----------	----------	------	-----------	-----------	----	------	---	---	---	---	---

Площадка	Цех	Источник	Вклад (д. ПДК)	Вклад (мг/куб.м)	Вклад %
0	0	0004	0,0000719	0,0143899	28,0
0	0	6005	0,0000262	0,0052421	10,2
0	0	6006	0,0000238	0,0047608	9,3

44	4409039,0	953847,3	2,00	0,0002495	0,0498954	8	0,51	-	-	-	-	0
----	-----------	----------	------	-----------	-----------	---	------	---	---	---	---	---

Площадка	Цех	Источник	Вклад (д. ПДК)	Вклад (мг/куб.м)	Вклад %
0	0	0004	0,0000699	0,0139785	28,0
0	0	6005	0,0000252	0,0050363	10,1
0	0	6006	0,0000227	0,0045327	9,1

46	4409177,4	953812,2	2,00	0,0002422	0,0484320	1	0,51	-	-	-	-	0
----	-----------	----------	------	-----------	-----------	---	------	---	---	---	---	---

Площадка	Цех	Источник	Вклад (д. ПДК)	Вклад (мг/куб.м)	Вклад %
0	0	0004	0,0000677	0,0135427	28,0
0	0	6005	0,0000230	0,0046002	9,5
0	0	6006	0,0000201	0,0040182	8,3

45	4409093,0	953790,8	2,00	0,0002359	0,0471900	5	0,51	-	-	-	-	0
----	-----------	----------	------	-----------	-----------	---	------	---	---	---	---	---

Площадка	Цех	Источник	Вклад (д. ПДК)	Вклад (мг/куб.м)	Вклад %
0	0	0004	0,0000661	0,0132263	28,0
0	0	6005	0,0000232	0,0046449	9,8
0	0	6006	0,0000206	0,0041173	8,7

13	4410058,0	956665,3	2,00	0,0002323	0,0464584	274	0,80	-	-	-	-	3
----	-----------	----------	------	-----------	-----------	-----	------	---	---	---	---	---

Площадка	Цех	Источник	Вклад (д. ПДК)	Вклад (мг/куб.м)	Вклад %
0	0	6017	0,0001201	0,0240168	51,7
0	0	0064	0,0001049	0,0209823	45,2
0	0	0065	0,0000073	0,0014593	3,1

21	4409086,0	953749,8	2,00	0,0002258	0,0451666	5	0,51	-	-	-	-	3
----	-----------	----------	------	-----------	-----------	---	------	---	---	---	---	---

Площадка	Цех	Источник	Вклад (д. ПДК)	Вклад (мг/куб.м)	Вклад %
0	0	0004	0,0000634	0,0126890	28,1
0	0	6005	0,0000223	0,0044656	9,9
0	0	6006	0,0000197	0,0039491	8,7

14	4410280,0	955591,2	2,00	0,0002253	0,0450550	236	12,00	-	-	-	-	3
----	-----------	----------	------	-----------	-----------	-----	-------	---	---	---	---	---

Площадка	Цех	Источник	Вклад (д. ПДК)	Вклад (мг/куб.м)	Вклад %
0	0	0004	0,0000782	0,0156325	34,7
0	0	6005	0,0000274	0,0054863	12,2
0	0	6006	0,0000214	0,0042776	9,5

28	4408964,0	956163,8	2,00	0,0002010	0,0402063	171	12,00	-	-	-	-	3
----	-----------	----------	------	-----------	-----------	-----	-------	---	---	---	---	---

Площадка	Цех	Источник	Вклад (д. ПДК)	Вклад (мг/куб.м)	Вклад %
0	0	0004	0,0001007	0,0201421	50,1
0	0	6004	0,0000173	0,0034586	8,6
0	0	6005	0,0000169	0,0033847	8,4

2	4410397,0	955945,9	2,00	0,0001686	0,0337214	228	12,00	-	-	-	-	2
---	-----------	----------	------	-----------	-----------	-----	-------	---	---	---	---	---

Площадка	Цех	Источник	Вклад (д. ПДК)	Вклад (мг/куб.м)	Вклад %
0	0	0004	0,0000587	0,0117412	34,8
0	0	6005	0,0000194	0,0038761	11,5
0	0	6006	0,0000156	0,0031260	9,3

29	4409571,0	957014,1	2,00	0,0001570	0,0313916	149	0,80	-	-	-	-	0
----	-----------	----------	------	-----------	-----------	-----	------	---	---	---	---	---

Площадка	Цех	Источник	Вклад (д. ПДК)	Вклад (мг/куб.м)	Вклад %
0	0	6017	0,0000791	0,0158196	50,4

Взам. инв. №

Подпись и дата

Инв. № подл.

Лист

СТГ.10569-867-10/22-ОВОС3.ТЧ

117

Изм.	К.уч.	Лист	№ док	Подп.	Дата
------	-------	------	-------	-------	------

0	0	0064	0,0000720	0,0144018	45,9
0	0	0065	0,0000051	0,0010105	3,2

Вещество: 0403
Гексан (н-Гексан; дипропил; Нехане)

№	Коорд Х(м)	Коорд Y(м)	Высота (м)	Концентр (д. ПДК)	Концентр. (мг/куб.м)	Напр. ветр а	Скор. ветр а	Фон		Фон до исключения		Тип точки
								доли ПДК	мг/куб.м	доли ПДК	мг/куб.м	
42	4408967,5	954419,6	2,00	0,0024236	0,1454143	13	0,81	-	-	-	-	0
	Площадка	Цех		Источник	Вклад (д. ПДК)			Вклад (мг/куб.м)	Вклад %			
	0	0		6006	0,0009997			0,0599849	41,3			
	0	0		6005	0,0007767			0,0466022	32,0			
	0	0		0004	0,0002217			0,0133012	9,1			
8	4408827,5	954448,7	2,00	0,0023914	0,1434867	36	0,81	-	-	-	-	2
	Площадка	Цех		Источник	Вклад (д. ПДК)			Вклад (мг/куб.м)	Вклад %			
	0	0		6006	0,0008955			0,0537301	37,4			
	0	0		6005	0,0006903			0,0414183	28,9			
	0	0		0004	0,0002287			0,0137202	9,6			
3	4409371,5	955057,9	2,00	0,0022817	0,1369018	232	0,81	-	-	-	-	2
	Площадка	Цех		Источник	Вклад (д. ПДК)			Вклад (мг/куб.м)	Вклад %			
	0	0		0004	0,0009378			0,0562710	41,1			
	0	0		6005	0,0006044			0,0362614	26,5			
	0	0		6006	0,0003754			0,0225263	16,5			
23	4408909,5	954381,5	2,00	0,0020821	0,1249233	22	0,81	-	-	-	-	3
	Площадка	Цех		Источник	Вклад (д. ПДК)			Вклад (мг/куб.м)	Вклад %			
	0	0		6006	0,0007571			0,0454255	36,4			
	0	0		6005	0,0005960			0,0357622	28,6			
	0	0		0004	0,0002161			0,0129642	10,4			
4	4409515,5	954501,9	2,00	0,0020303	0,1218207	308	0,81	-	-	-	-	2
	Площадка	Цех		Источник	Вклад (д. ПДК)			Вклад (мг/куб.м)	Вклад %			
	0	0		6004	0,0006068			0,0364097	29,9			
	0	0		6005	0,0003437			0,0206230	16,9			
	0	0		6006	0,0002131			0,0127851	10,5			
41	4408626,5	954589,1	2,00	0,0020098	0,1205883	69	1,27	-	-	-	-	0
	Площадка	Цех		Источник	Вклад (д. ПДК)			Вклад (мг/куб.м)	Вклад %			
	0	0		6006	0,0006141			0,0368456	30,6			
	0	0		6005	0,0005936			0,0356144	29,5			
	0	0		6004	0,0002332			0,0139920	11,6			
30	4409644,5	954756,9	2,00	0,0019991	0,1199457	270	1,27	-	-	-	-	0
	Площадка	Цех		Источник	Вклад (д. ПДК)			Вклад (мг/куб.м)	Вклад %			
	0	0		6004	0,0007444			0,0446638	37,2			
	0	0		6005	0,0003463			0,0207760	17,3			
	0	0		6006	0,0002757			0,0165412	13,8			
9	4408608,5	954846,4	2,00	0,0019581	0,1174841	100	1,27	-	-	-	-	2
	Площадка	Цех		Источник	Вклад (д. ПДК)			Вклад (мг/куб.м)	Вклад %			
	0	0		6005	0,0007263			0,0435777	37,1			
	0	0		6006	0,0004494			0,0269641	23,0			
	0	0		6004	0,0002528			0,0151663	12,9			
40	4408592,5	954788,6	2,00	0,0019423	0,1165384	93	1,27	-	-	-	-	0
	Площадка	Цех		Источник	Вклад (д. ПДК)			Вклад (мг/куб.м)	Вклад %			

Взам. инв. №

Подпись и дата

Инв. № подл.

Лист

СТГ.10569-867-10/22-ОВОС3.ТЧ

118

	0	0	6005		0,0006792		0,0407520	35,0		
	0	0	6006		0,0004736		0,0284160	24,4		
	0	0	6004		0,0002527		0,0151637	13,0		
31	4409627,9	954607,8	2,00	0,0018933	0,1135997	289	1,27	-	-	0

Площадка	Цех	Источник	Вклад (д. ПДК)	Вклад (мг/куб.м)	Вклад %
0	0	6004	0,0006345	0,0380728	33,5
0	0	6005	0,0003375	0,0202487	17,8
0	0	6006	0,0002176	0,0130552	11,5

15	4409677,4	954865,1	2,00	0,0018796	0,1127734	263	0,81	-	-	3
----	-----------	----------	------	-----------	-----------	-----	------	---	---	---

Площадка	Цех	Источник	Вклад (д. ПДК)	Вклад (мг/куб.м)	Вклад %
0	0	6004	0,0005146	0,0308780	27,4
0	0	6005	0,0003123	0,0187350	16,6
0	0	6006	0,0002328	0,0139668	12,4

24	4408735,7	954405,0	2,00	0,0018166	0,1089940	43	0,81	-	-	3
----	-----------	----------	------	-----------	-----------	----	------	---	---	---

Площадка	Цех	Источник	Вклад (д. ПДК)	Вклад (мг/куб.м)	Вклад %
0	0	6006	0,0005748	0,0344860	31,6
0	0	6005	0,0004843	0,0290576	26,7
0	0	6004	0,0001841	0,0110490	10,1

5	4409406,0	954297,1	2,00	0,0015140	0,0908378	335	0,52	-	-	2
---	-----------	----------	------	-----------	-----------	-----	------	---	---	---

Площадка	Цех	Источник	Вклад (д. ПДК)	Вклад (мг/куб.м)	Вклад %
0	0	6004	0,0003295	0,0197725	21,8
0	0	6005	0,0002414	0,0144863	15,9
0	0	6006	0,0001858	0,0111506	12,3

48	4409458,0	954294,1	2,00	0,0014546	0,0872760	330	0,81	-	-	0
----	-----------	----------	------	-----------	-----------	-----	------	---	---	---

Площадка	Цех	Источник	Вклад (д. ПДК)	Вклад (мг/куб.м)	Вклад %
0	0	6004	0,0003370	0,0202181	23,2
0	0	6005	0,0002351	0,0141036	16,2
0	0	0004	0,0001675	0,0100519	11,5

7	4409111,0	954224,6	2,00	0,0014142	0,0848508	3	0,52	-	-	2
---	-----------	----------	------	-----------	-----------	---	------	---	---	---

Площадка	Цех	Источник	Вклад (д. ПДК)	Вклад (мг/куб.м)	Вклад %
0	0	6005	0,0002859	0,0171549	20,2
0	0	6006	0,0002849	0,0170916	20,1
0	0	6004	0,0002297	0,0137835	16,2

25	4408401,0	954632,1	2,00	0,0013965	0,0837874	79	12,00	-	-	3
----	-----------	----------	------	-----------	-----------	----	-------	---	---	---

Площадка	Цех	Источник	Вклад (д. ПДК)	Вклад (мг/куб.м)	Вклад %
0	0	6005	0,0004729	0,0283757	33,9
0	0	6006	0,0003622	0,0217332	25,9
0	0	6004	0,0002882	0,0172941	20,6

18	4409238,0	954209,6	2,00	0,0013633	0,0817957	352	0,52	-	-	3
----	-----------	----------	------	-----------	-----------	-----	------	---	---	---

Площадка	Цех	Источник	Вклад (д. ПДК)	Вклад (мг/куб.м)	Вклад %
0	0	6005	0,0002498	0,0149905	18,3
0	0	6004	0,0002497	0,0149828	18,3
0	0	6006	0,0002254	0,0135254	16,5

32	4409756,0	954527,4	2,00	0,0013095	0,0785712	293	0,81	-	-	0
----	-----------	----------	------	-----------	-----------	-----	------	---	---	---

Площадка	Цех	Источник	Вклад (д. ПДК)	Вклад (мг/куб.м)	Вклад %
0	0	6004	0,0003501	0,0210052	26,7
0	0	6005	0,0002359	0,0141539	18,0
0	0	6006	0,0001765	0,0105919	13,5

36	4408801,0	954189,8	2,00	0,0012765	0,0765888	23	12,00	-	-	0
----	-----------	----------	------	-----------	-----------	----	-------	---	---	---

Площадка	Цех	Источник	Вклад (д. ПДК)	Вклад (мг/куб.м)	Вклад %
0	0	6005	0,0004353	0,0261155	34,1

Взам. инв. №

Подпись и дата

Инв. № подл.

Изм.	К.уч.	Лист	№ док	Подп.	Дата

СТГ.10569-867-10/22-ОВОС3.ТЧ

Лист

119

	0	0	6006		0,0004317			0,0259001	33,8	
	0	0	0004		0,0002305			0,0138310	18,1	
17	4409391,42	954196,00	2,00	0,0012722	0,0763298	339	0,52	-	-	3
	Площадка	Цех	Источник	Вклад (д. ПДК)			Вклад (мг/куб.м)		Вклад %	
	0	0	6004	0,0002478			0,0148708		19,5	
	0	0	6005	0,0002191			0,0131465		17,2	
	0	0	6006	0,0001849			0,0110924		14,5	
19	4409210,70	954142,50	2,00	0,0012317	0,0739020	355	0,52	-	-	3
	Площадка	Цех	Источник	Вклад (д. ПДК)			Вклад (мг/куб.м)		Вклад %	
	0	0	6005	0,0002283			0,0136968		18,5	
	0	0	6004	0,0002143			0,0128565		17,4	
	0	0	6006	0,0002116			0,0126933		17,2	
47	4409153,07	954120,90	2,00	0,0011988	0,0719299	0	0,52	-	-	0
	Площадка	Цех	Источник	Вклад (д. ПДК)			Вклад (мг/куб.м)		Вклад %	
	0	0	6005	0,0002255			0,0135321		18,8	
	0	0	6006	0,0002149			0,0128931		17,9	
	0	0	6004	0,0002015			0,0120872		16,8	
16	4409500,40	954200,00	2,00	0,0011902	0,0714112	331	0,52	-	-	3
	Площадка	Цех	Источник	Вклад (д. ПДК)			Вклад (мг/куб.м)		Вклад %	
	0	0	6004	0,0002418			0,0145089		20,3	
	0	0	6005	0,0001991			0,0119464		16,7	
	0	0	6006	0,0001618			0,0097093		13,6	
37	4408524,47	954234,10	2,00	0,0011831	0,0709852	45	12,00	-	-	0
	Площадка	Цех	Источник	Вклад (д. ПДК)			Вклад (мг/куб.м)		Вклад %	
	0	0	6006	0,0003890			0,0233397		32,9	
	0	0	6005	0,0003826			0,0229557		32,3	
	0	0	0004	0,0001926			0,0115575		16,3	
33	4409645,70	954276,50	2,00	0,0011565	0,0693893	316	0,81	-	-	0
	Площадка	Цех	Источник	Вклад (д. ПДК)			Вклад (мг/куб.м)		Вклад %	
	0	0	6004	0,0002604			0,0156229		22,5	
	0	0	6005	0,0002087			0,0125223		18,0	
	0	0	6006	0,0001579			0,0094743		13,7	
26	4408485,47	955125,50	2,00	0,0011146	0,0668786	119	0,81	-	-	3
	Площадка	Цех	Источник	Вклад (д. ПДК)			Вклад (мг/куб.м)		Вклад %	
	0	0	6005	0,0003195			0,0191679		28,7	
	0	0	6006	0,0002124			0,0127450		19,1	
	0	0	6004	0,0001667			0,0100022		15,0	
10	4408822,07	955404,90	2,00	0,0010919	0,0655163	153	0,52	-	-	2
	Площадка	Цех	Источник	Вклад (д. ПДК)			Вклад (мг/куб.м)		Вклад %	
	0	0	6005	0,0002488			0,0149251		22,8	
	0	0	0004	0,0001899			0,0113950		17,4	
	0	0	6006	0,0001719			0,0103168		15,7	
43	4409090,00	954035,60	2,00	0,0010593	0,0635557	4	0,52	-	-	0
	Площадка	Цех	Источник	Вклад (д. ПДК)			Вклад (мг/куб.м)		Вклад %	
	0	0	6005	0,0002040			0,0122412		19,3	
	0	0	6006	0,0001973			0,0118362		18,6	
	0	0	6004	0,0001674			0,0100445		15,8	
6	4409140,00	953992,00	2,00	0,0009964	0,0597810	1	0,52	-	-	2
	Площадка	Цех	Источник	Вклад (д. ПДК)			Вклад (мг/куб.м)		Вклад %	
	0	0	6005	0,0001854			0,0111227		18,6	
	0	0	6006	0,0001752			0,0105098		17,6	

Взам. инв. №

Подпись и дата

Инв. № подл.

Изм.	К.уч.	Лист	№ док	Подп.	Дата

СТГ.10569-867-10/22-ОВОС3.ТЧ

Лист

120

	0	0	6004		0,0001631			0,0097851	16,4				
27	4408733,	955439,5	2,00	0,0009783	0,0586986	149	0,52	-	-	-	-	-	3
	Площадка	Цех	Источник	Вклад (д. ПДК)			Вклад (мг/куб.м)		Вклад %				
	0	0	6005	0,0002271			0,0136237		23,2				
	0	0	6006	0,0001610			0,0096596		16,5				
	0	0	0004	0,0001563			0,0093776		16,0				
35	4409416,	953980,0	2,00	0,0009211	0,0552636	343	0,52	-	-	-	-	-	0
	Площадка	Цех	Источник	Вклад (д. ПДК)			Вклад (мг/куб.м)		Вклад %				
	0	0	6004	0,0001655			0,0099326		18,0				
	0	0	6005	0,0001612			0,0096736		17,5				
	0	0	6006	0,0001415			0,0084896		15,4				
20	4409204,	953893,8	2,00	0,0008722	0,0523299	357	0,52	-	-	-	-	-	3
	Площадка	Цех	Источник	Вклад (д. ПДК)			Вклад (мг/куб.м)		Вклад %				
	0	0	6005	0,0001599			0,0095938		18,3				
	0	0	6006	0,0001477			0,0088646		16,9				
	0	0	6004	0,0001441			0,0086458		16,5				
22	4409009,	953878,3	2,00	0,0008654	0,0519269	3	12,00	-	-	-	-	-	3
	Площадка	Цех	Источник	Вклад (д. ПДК)			Вклад (мг/куб.м)		Вклад %				
	0	0	6005	0,0003149			0,0188951		36,4				
	0	0	6006	0,0002926			0,0175552		33,8				
	0	0	0004	0,0001158			0,0069489		13,4				
44	4409039,	953847,3	2,00	0,0008299	0,0497964	1	12,00	-	-	-	-	-	0
	Площадка	Цех	Источник	Вклад (д. ПДК)			Вклад (мг/куб.м)		Вклад %				
	0	0	6005	0,0003054			0,0183256		36,8				
	0	0	6006	0,0002816			0,0168974		33,9				
	0	0	0004	0,0001068			0,0064067		12,9				
38	4408722,	955586,6	2,00	0,0008116	0,0486965	153	0,52	-	-	-	-	-	0
	Площадка	Цех	Источник	Вклад (д. ПДК)			Вклад (мг/куб.м)		Вклад %				
	0	0	6005	0,0001795			0,0107724		22,1				
	0	0	6006	0,0001329			0,0079761		16,4				
	0	0	0004	0,0001315			0,0078916		16,2				
34	4409722,	954011,7	2,00	0,0007963	0,0477758	325	0,52	-	-	-	-	-	0
	Площадка	Цех	Источник	Вклад (д. ПДК)			Вклад (мг/куб.м)		Вклад %				
	0	0	6004	0,0001506			0,0090388		18,9				
	0	0	6005	0,0001381			0,0082869		17,3				
	0	0	6006	0,0001165			0,0069890		14,6				
11	4409185,	955894,4	2,00	0,0007958	0,0477505	166	0,50	-	-	-	-	-	2
	Площадка	Цех	Источник	Вклад (д. ПДК)			Вклад (мг/куб.м)		Вклад %				
	0	0	6013	0,0002874			0,0172454		36,1				
	0	0	6004	0,0000966			0,0057988		12,1				
	0	0	0004	0,0000778			0,0046656		9,8				
46	4409177,	953812,2	2,00	0,0007920	0,0475223	358	0,52	-	-	-	-	-	0
	Площадка	Цех	Источник	Вклад (д. ПДК)			Вклад (мг/куб.м)		Вклад %				
	0	0	6005	0,0001485			0,0089079		18,7				
	0	0	6006	0,0001376			0,0082560		17,4				
	0	0	6004	0,0001269			0,0076162		16,0				
45	4409093,	953790,8	2,00	0,0007743	0,0464555	3	0,52	-	-	-	-	-	0
	Площадка	Цех	Источник	Вклад (д. ПДК)			Вклад (мг/куб.м)		Вклад %				
	0	0	6005	0,0001460			0,0087625		18,9				
	0	0	6006	0,0001366			0,0081953		17,6				
	0	0	6004	0,0001222			0,0073324		15,8				

Взам. инв. №

Подпись и дата

Инв. № подл.

Изм.	К.уч.	Лист	№ док	Подп.	Дата

СТГ.10569-867-10/22-ОВОСЗ.ТЧ

Лист

121

1	4409779,	956780,2	2,00	0,0007602	0,0456106	194	0,52	-	-	-	-	2
---	----------	----------	------	-----------	-----------	-----	------	---	---	---	---	---

Площадка	Цех	Источник	Вклад (д. ПДК)		Вклад (мг/куб.м)		Вклад %
0	0	6017	0,0002138		0,0128279		28,1
0	0	0064	0,0001666		0,0099941		21,9
0	0	6005	0,0000583		0,0034998		7,7

39	4408783,	955676,4	2,00	0,0007553	0,0453171	158	0,52	-	-	-	-	0
----	----------	----------	------	-----------	-----------	-----	------	---	---	---	---	---

Площадка	Цех	Источник	Вклад (д. ПДК)		Вклад (мг/куб.м)		Вклад %
0	0	6005	0,0001608		0,0096452		21,3
0	0	0004	0,0001264		0,0075845		16,7
0	0	6006	0,0001209		0,0072519		16,0

21	4409086,	953749,8	2,00	0,0007546	0,0452770	359	12,00	-	-	-	-	3
----	----------	----------	------	-----------	-----------	-----	-------	---	---	---	---	---

Площадка	Цех	Источник	Вклад (д. ПДК)		Вклад (мг/куб.м)		Вклад %
0	0	6005	0,0002608		0,0156493		34,6
0	0	6006	0,0002356		0,0141359		31,2
0	0	0004	0,0001055		0,0063314		14,0

14	4410280,	955591,2	2,00	0,0007117	0,0426999	234	12,00	-	-	-	-	3
----	----------	----------	------	-----------	-----------	-----	-------	---	---	---	---	---

Площадка	Цех	Источник	Вклад (д. ПДК)		Вклад (мг/куб.м)		Вклад %
0	0	6004	0,0001513		0,0090802		21,3
0	0	6005	0,0001437		0,0086245		20,2
0	0	6006	0,0001347		0,0080828		18,9

28	4408964,	956163,8	2,00	0,0005900	0,0353978	173	12,00	-	-	-	-	3
----	----------	----------	------	-----------	-----------	-----	-------	---	---	---	---	---

Площадка	Цех	Источник	Вклад (д. ПДК)		Вклад (мг/куб.м)		Вклад %
0	0	6005	0,0001392		0,0083499		23,6
0	0	0004	0,0001256		0,0075377		21,3
0	0	6006	0,0001041		0,0062454		17,6

2	4410397,	955945,9	2,00	0,0005293	0,0317554	227	12,00	-	-	-	-	2
---	----------	----------	------	-----------	-----------	-----	-------	---	---	---	---	---

Площадка	Цех	Источник	Вклад (д. ПДК)		Вклад (мг/куб.м)		Вклад %
0	0	6005	0,0001090		0,0065377		20,6
0	0	6004	0,0001030		0,0061770		19,5
0	0	6006	0,0000970		0,0058199		18,3

12	4409724,	956873,7	2,00	0,0005063	0,0303753	186	0,50	-	-	-	-	3
----	----------	----------	------	-----------	-----------	-----	------	---	---	---	---	---

Площадка	Цех	Источник	Вклад (д. ПДК)		Вклад (мг/куб.м)		Вклад %
0	0	6017	0,0001136		0,0068159		22,4
0	0	0064	0,0000716		0,0042944		14,1
0	0	6004	0,0000484		0,0029018		9,6

29	4409571,	957014,1	2,00	0,0004225	0,0253477	191	12,00	-	-	-	-	0
----	----------	----------	------	-----------	-----------	-----	-------	---	---	---	---	---

Площадка	Цех	Источник	Вклад (д. ПДК)		Вклад (мг/куб.м)		Вклад %
0	0	6005	0,0000700		0,0041993		16,6
0	0	6013	0,0000616		0,0036979		14,6
0	0	6006	0,0000577		0,0034598		13,6

13	4410058,	956665,3	2,00	0,0003888	0,0233300	207	12,00	-	-	-	-	3
----	----------	----------	------	-----------	-----------	-----	-------	---	---	---	---	---

Площадка	Цех	Источник	Вклад (д. ПДК)		Вклад (мг/куб.м)		Вклад %
0	0	6005	0,0000848		0,0050882		21,8
0	0	6006	0,0000707		0,0042411		18,2
0	0	6004	0,0000604		0,0036222		15,5

**Вещество: 0405
Пентан**

№	Коорд	Коорд	Концентр	Концентр.	Напр.	Скор.	Фон	Фон до исключения
---	-------	-------	----------	-----------	-------	-------	-----	-------------------

Взам. инв. №

Подпись и дата

Инв. № подл.

Изм.	К.уч.	Лист	№ док	Подп.	Дата

СТГ.10569-867-10/22-ОВОС3.ТЧ

Лист

122

	X(м)	Y(м)	Выс ота (м)	(д. ПДК)	(мг/куб.м)	ветр а	ветр а	доли ПДК	мг/куб.м	доли ПДК	мг/куб.м	тип точк ы
3	4409371,96	955057,94	2,00	0,0015193	0,1519307	235	1,27	-	-	-	-	2

Площадка	Цех	Источник	Вклад (д. ПДК)	Вклад (мг/куб.м)	Вклад %
0	0	0004	0,0007652	0,0765181	50,4
0	0	6005	0,0003676	0,0367627	24,2
0	0	6006	0,0001847	0,0184712	12,2

42	4408967,96	954419,64	2,00	0,0014967	0,1496667	13	0,81	-	-	-	-	0
----	------------	-----------	------	-----------	-----------	----	------	---	---	---	---	---

Площадка	Цех	Источник	Вклад (д. ПДК)	Вклад (мг/куб.м)	Вклад %
0	0	6006	0,0005967	0,0596704	39,9
0	0	6005	0,0004664	0,0466391	31,2
0	0	0004	0,0001624	0,0162378	10,8

8	4408827,40	954448,74	2,00	0,0014913	0,1491267	36	0,81	-	-	-	-	2
---	------------	-----------	------	-----------	-----------	----	------	---	---	---	---	---

Площадка	Цех	Источник	Вклад (д. ПДК)	Вклад (мг/куб.м)	Вклад %
0	0	6006	0,0005344	0,0534421	35,8
0	0	6005	0,0004145	0,0414528	27,8
0	0	0004	0,0001675	0,0167464	11,2

23	4408909,47	954381,52	2,00	0,0012967	0,1296724	22	0,81	-	-	-	-	3
----	------------	-----------	------	-----------	-----------	----	------	---	---	---	---	---

Площадка	Цех	Источник	Вклад (д. ПДК)	Вклад (мг/куб.м)	Вклад %
0	0	6006	0,0004518	0,0451830	34,8
0	0	6005	0,0003579	0,0357928	27,6
0	0	0004	0,0001582	0,0158241	12,2

15	4409677,54	954865,12	2,00	0,0012896	0,1289629	268	0,81	-	-	-	-	3
----	------------	-----------	------	-----------	-----------	-----	------	---	---	---	---	---

Площадка	Цех	Источник	Вклад (д. ПДК)	Вклад (мг/куб.м)	Вклад %
0	0	6004	0,0002464	0,0246440	19,1
0	0	6005	0,0001769	0,0176915	13,7
0	0	0004	0,0001656	0,0165590	12,8

4	4409515,94	954501,94	2,00	0,0012682	0,1268216	308	0,81	-	-	-	-	2
---	------------	-----------	------	-----------	-----------	-----	------	---	---	---	---	---

Площадка	Цех	Источник	Вклад (д. ПДК)	Вклад (мг/куб.м)	Вклад %
0	0	6004	0,0003556	0,0355571	28,0
0	0	6005	0,0002064	0,0206437	16,3
0	0	6006	0,0001273	0,0127265	10,0

41	4408626,44	954589,12	2,00	0,0012536	0,1253605	69	1,27	-	-	-	-	0
----	------------	-----------	------	-----------	-----------	----	------	---	---	---	---	---

Площадка	Цех	Источник	Вклад (д. ПДК)	Вклад (мг/куб.м)	Вклад %
0	0	6006	0,0003665	0,0366533	29,2
0	0	6005	0,0003565	0,0356479	28,4
0	0	6004	0,0001367	0,0136656	10,9

30	4409644,40	954756,94	2,00	0,0012119	0,1211908	271	1,27	-	-	-	-	0
----	------------	-----------	------	-----------	-----------	-----	------	---	---	---	---	---

Площадка	Цех	Источник	Вклад (д. ПДК)	Вклад (мг/куб.м)	Вклад %
0	0	6004	0,0004394	0,0439401	36,3
0	0	6005	0,0002109	0,0210901	17,4
0	0	6006	0,0001588	0,0158814	13,1

9	4408608,04	954846,42	2,00	0,0012045	0,1204549	100	1,27	-	-	-	-	2
---	------------	-----------	------	-----------	-----------	-----	------	---	---	---	---	---

Площадка	Цех	Источник	Вклад (д. ПДК)	Вклад (мг/куб.м)	Вклад %
0	0	6005	0,0004361	0,0436142	36,2
0	0	6006	0,0002683	0,0268294	22,3
0	0	6004	0,0001481	0,0148112	12,3

40	4408592,05	954788,62	2,00	0,0011996	0,1199551	93	1,27	-	-	-	-	0
----	------------	-----------	------	-----------	-----------	----	------	---	---	---	---	---

Площадка	Цех	Источник	Вклад (д. ПДК)	Вклад (мг/куб.м)	Вклад %
0	0	6005	0,0004079	0,0407864	34,0
0	0	6006	0,0002827	0,0282722	23,6
0	0	6004	0,0001481	0,0148083	12,3

Взам. инв. №

Подпись и дата

Инв. № подл.

Изм.	К.уч.	Лист	№ док	Подп.	Дата

СТГ.10569-867-10/22-ОВОС3.ТЧ

Лист

123

31	4409627,	954607,8	2,00	0,0011596	0,1159559	290	1,27	-	-	-	-	0
----	----------	----------	------	-----------	-----------	-----	------	---	---	---	---	---

Площадка	Цех	Источник	Вклад (д. ПДК)			Вклад (мг/куб.м)		Вклад %
0	0	6004	0,0003839			0,0383943		33,1
0	0	6005	0,0001980			0,0198021		17,1
0	0	6006	0,0001205			0,0120504		10,4

24	4408735,	954405,0	2,00	0,0011427	0,1142659	43	0,81	-	-	-	-	3
----	----------	----------	------	-----------	-----------	----	------	---	---	---	---	---

Площадка	Цех	Источник	Вклад (д. ПДК)			Вклад (мг/куб.м)		Вклад %
0	0	6006	0,0003430			0,0342998		30,0
0	0	6005	0,0002908			0,0290829		25,5
0	0	0004	0,0001321			0,0132149		11,6

5	4409406,	954297,1	2,00	0,0009693	0,0969319	336	0,51	-	-	-	-	2
---	----------	----------	------	-----------	-----------	-----	------	---	---	---	---	---

Площадка	Цех	Источник	Вклад (д. ПДК)			Вклад (мг/куб.м)		Вклад %
0	0	6004	0,0001974			0,0197372		20,4
0	0	6005	0,0001395			0,0139482		14,4
0	0	0004	0,0001234			0,0123378		12,7

48	4409458,	954294,1	2,00	0,0009285	0,0928454	330	0,81	-	-	-	-	0
----	----------	----------	------	-----------	-----------	-----	------	---	---	---	---	---

Площадка	Цех	Источник	Вклад (д. ПДК)			Вклад (мг/куб.м)		Вклад %
0	0	6004	0,0001975			0,0197450		21,3
0	0	6005	0,0001412			0,0141213		15,2
0	0	0004	0,0001227			0,0122706		13,2

7	4409111,	954224,6	2,00	0,0008972	0,0897161	4	0,51	-	-	-	-	2
---	----------	----------	------	-----------	-----------	---	------	---	---	---	---	---

Площадка	Цех	Источник	Вклад (д. ПДК)			Вклад (мг/куб.м)		Вклад %
0	0	6005	0,0001659			0,0165897		18,5
0	0	6006	0,0001633			0,0163347		18,2
0	0	6004	0,0001395			0,0139464		15,5

18	4409238,	954209,6	2,00	0,0008698	0,0869838	353	0,51	-	-	-	-	3
----	----------	----------	------	-----------	-----------	-----	------	---	---	---	---	---

Площадка	Цех	Источник	Вклад (д. ПДК)			Вклад (мг/куб.м)		Вклад %
0	0	6004	0,0001507			0,0150666		17,3
0	0	6005	0,0001447			0,0144695		16,6
0	0	6006	0,0001284			0,0128399		14,8

25	4408401,	954632,1	2,00	0,0008696	0,0869563	79	12,00	-	-	-	-	3
----	----------	----------	------	-----------	-----------	----	-------	---	---	---	---	---

Площадка	Цех	Источник	Вклад (д. ПДК)			Вклад (мг/куб.м)		Вклад %
0	0	6005	0,0002840			0,0284035		32,7
0	0	6006	0,0002162			0,0216212		24,9
0	0	6004	0,0001689			0,0168894		19,4

32	4409756,	954527,4	2,00	0,0008241	0,0824123	294	0,81	-	-	-	-	0
----	----------	----------	------	-----------	-----------	-----	------	---	---	---	---	---

Площадка	Цех	Источник	Вклад (д. ПДК)			Вклад (мг/куб.м)		Вклад %
0	0	6004	0,0002075			0,0207548		25,2
0	0	6005	0,0001390			0,0139018		16,9
0	0	6006	0,0001007			0,0100737		12,2

17	4409391,	954196,0	2,00	0,0008147	0,0814728	340	0,51	-	-	-	-	3
----	----------	----------	------	-----------	-----------	-----	------	---	---	---	---	---

Площадка	Цех	Источник	Вклад (д. ПДК)			Вклад (мг/куб.м)		Вклад %
0	0	6004	0,0001486			0,0148595		18,2
0	0	6005	0,0001274			0,0127421		15,6
0	0	6006	0,0001055			0,0105471		12,9

36	4408801,	954189,8	2,00	0,0008031	0,0803127	23	12,00	-	-	-	-	0
----	----------	----------	------	-----------	-----------	----	-------	---	---	---	---	---

Площадка	Цех	Источник	Вклад (д. ПДК)			Вклад (мг/куб.м)		Вклад %
0	0	6005	0,0002614			0,0261411		32,5
0	0	6006	0,0002577			0,0257666		32,1
0	0	0004	0,0001688			0,0168830		21,0

19	4409210,	954142,5	2,00	0,0007864	0,0786397	356	0,51	-	-	-	-	3
----	----------	----------	------	-----------	-----------	-----	------	---	---	---	---	---

Взам. инв. №

Подпись и дата

Инв. № подл.

Изм.	К.уч.	Лист	№ док	Подп.	Дата

СТГ.10569-867-10/22-ОВОС3.ТЧ

Лист

124

Площадка	Цех	Источник	Вклад (д. ПДК)			Вклад (мг/куб.м)	Вклад %					
0	0	6005	0,0001327			0,0132670	16,9					
0	0	6004	0,0001290			0,0128992	16,4					
0	0	6006	0,0001213			0,0121259	15,4					
47	4409153,	954120,9	2,00	0,0007650	0,0764990	0	0,51	-	-	-	-	0

Площадка	Цех	Источник	Вклад (д. ПДК)			Вклад (мг/куб.м)	Вклад %					
0	0	6005	0,0001354			0,0135403	17,7					
0	0	6006	0,0001282			0,0128229	16,8					
0	0	6004	0,0001180			0,0117994	15,4					
16	4409500,	954200,0	2,00	0,0007623	0,0762267	332	0,51	-	-	-	-	3

Площадка	Цех	Источник	Вклад (д. ПДК)			Вклад (мг/куб.м)	Вклад %					
0	0	6004	0,0001441			0,0144124	18,9					
0	0	6005	0,0001160			0,0116034	15,2					
0	0	0004	0,0000986			0,0098609	12,9					
37	4408524,	954234,1	2,00	0,0007504	0,0750401	45	12,00	-	-	-	-	0

Площадка	Цех	Источник	Вклад (д. ПДК)			Вклад (мг/куб.м)	Вклад %					
0	0	6006	0,0002322			0,0232194	30,9					
0	0	6005	0,0002298			0,0229782	30,6					
0	0	0004	0,0001411			0,0141078	18,8					
33	4409645,	954276,5	2,00	0,0007353	0,0735332	317	0,81	-	-	-	-	0

Площадка	Цех	Источник	Вклад (д. ПДК)			Вклад (мг/куб.м)	Вклад %					
0	0	6004	0,0001568			0,0156821	21,3					
0	0	6005	0,0001213			0,0121252	16,5					
0	0	0004	0,0000966			0,0096555	13,1					
26	4408485,	955125,5	2,00	0,0007078	0,0707783	118	0,81	-	-	-	-	3

Площадка	Цех	Источник	Вклад (д. ПДК)			Вклад (мг/куб.м)	Вклад %					
0	0	6005	0,0001886			0,0188578	26,6					
0	0	6006	0,0001214			0,0121364	17,1					
0	0	6004	0,0000994			0,0099434	14,0					
10	4408822,	955404,9	2,00	0,0007025	0,0702476	152	0,51	-	-	-	-	2

Площадка	Цех	Источник	Вклад (д. ПДК)			Вклад (мг/куб.м)	Вклад %					
0	0	6005	0,0001454			0,0145416	20,7					
0	0	0004	0,0001423			0,0142288	20,3					
0	0	6004	0,0001000			0,0100021	14,2					
43	4409090,	954035,6	2,00	0,0006772	0,0677172	5	0,51	-	-	-	-	0

Площадка	Цех	Источник	Вклад (д. ПДК)			Вклад (мг/куб.м)	Вклад %					
0	0	6005	0,0001193			0,0119289	17,6					
0	0	6006	0,0001143			0,0114302	16,9					
0	0	6004	0,0001006			0,0100617	14,9					
1	4409779,	956780,2	2,00	0,0006503	0,0650317	192	0,51	-	-	-	-	2

Площадка	Цех	Источник	Вклад (д. ПДК)			Вклад (мг/куб.м)	Вклад %					
0	0	6017	0,0002308			0,0230820	35,5					
0	0	0064	0,0001760			0,0176009	27,1					
0	0	6005	0,0000335			0,0033509	5,2					
6	4409140,	953992,0	2,00	0,0006383	0,0638337	1	0,51	-	-	-	-	2

Площадка	Цех	Источник	Вклад (д. ПДК)			Вклад (мг/куб.м)	Вклад %					
0	0	6005	0,0001113			0,0111290	17,4					
0	0	6006	0,0001045			0,0104518	16,4					
0	0	6004	0,0000955			0,0095517	15,0					
27	4408733,	955439,5	2,00	0,0006300	0,0630005	148	0,51	-	-	-	-	3

Площадка	Цех	Источник	Вклад (д. ПДК)			Вклад (мг/куб.м)	Вклад %

Взам. инв. №

Подпись и дата

Инв. № подл.

Изм.	К.уч.	Лист	№ док	Подп.	Дата

СТГ.10569-867-10/22-ОВОС3.ТЧ

Лист

125

	0	0	6005		0,0001335			0,0133459	21,2		
	0	0	0004		0,0001173			0,0117297	18,6		
	0	0	6006		0,0000933			0,0093316	14,8		
35	4409416,0	953980,0	2,00	0,0005919	0,0591913	343	0,51	-	-	-	0
	Площадка	Цех	Источник	Вклад (д. ПДК)			Вклад (мг/куб.м)		Вклад %		
	0	0	6004		0,0000970			0,0096950	16,4		
	0	0	6005		0,0000968			0,0096791	16,4		
	0	0	6006		0,0000844			0,0084433	14,3		
20	4409204,0	953893,8	2,00	0,0005603	0,0560315	357	0,51	-	-	-	3
	Площадка	Цех	Источник	Вклад (д. ПДК)			Вклад (мг/куб.м)		Вклад %		
	0	0	6005		0,0000960			0,0095990	17,1		
	0	0	6006		0,0000882			0,0088156	15,7		
	0	0	6004		0,0000844			0,0084394	15,1		
22	4409009,0	953878,3	2,00	0,0005482	0,0548241	9	0,51	-	-	-	3
	Площадка	Цех	Источник	Вклад (д. ПДК)			Вклад (мг/куб.м)		Вклад %		
	0	0	6005		0,0000969			0,0096946	17,7		
	0	0	6006		0,0000921			0,0092056	16,8		
	0	0	6004		0,0000783			0,0078336	14,3		
44	4409039,0	953847,3	2,00	0,0005301	0,0530111	7	0,51	-	-	-	0
	Площадка	Цех	Источник	Вклад (д. ПДК)			Вклад (мг/куб.м)		Вклад %		
	0	0	6005		0,0000931			0,0093097	17,6		
	0	0	6006		0,0000876			0,0087640	16,5		
	0	0	6004		0,0000762			0,0076247	14,4		
38	4408722,0	955586,6	2,00	0,0005251	0,0525120	152	0,51	-	-	-	0
	Площадка	Цех	Источник	Вклад (д. ПДК)			Вклад (мг/куб.м)		Вклад %		
	0	0	6005		0,0001057			0,0105729	20,1		
	0	0	0004		0,0000980			0,0098043	18,7		
	0	0	6006		0,0000774			0,0077353	14,7		
34	4409722,0	954011,7	2,00	0,0005136	0,0513618	326	0,51	-	-	-	0
	Площадка	Цех	Источник	Вклад (д. ПДК)			Вклад (мг/куб.м)		Вклад %		
	0	0	6004		0,0000891			0,0089105	17,3		
	0	0	6005		0,0000812			0,0081157	15,8		
	0	0	0004		0,0000691			0,0069145	13,5		
46	4409177,0	953812,2	2,00	0,0005098	0,0509787	359	0,51	-	-	-	0
	Площадка	Цех	Источник	Вклад (д. ПДК)			Вклад (мг/куб.м)		Вклад %		
	0	0	6005		0,0000873			0,0087311	17,1		
	0	0	6006		0,0000802			0,0080175	15,7		
	0	0	6004		0,0000758			0,0075816	14,9		
11	4409185,0	955894,4	2,00	0,0005098	0,0509779	168	0,50	-	-	-	2
	Площадка	Цех	Источник	Вклад (д. ПДК)			Вклад (мг/куб.м)		Вклад %		
	0	0	6013		0,0001482			0,0148231	29,1		
	0	0	0004		0,0000620			0,0061950	12,2		
	0	0	6004		0,0000594			0,0059410	11,7		
45	4409093,0	953790,8	2,00	0,0004981	0,0498109	4	0,51	-	-	-	0
	Площадка	Цех	Источник	Вклад (д. ПДК)			Вклад (мг/куб.м)		Вклад %		
	0	0	6005		0,0000859			0,0085876	17,2		
	0	0	6006		0,0000797			0,0079673	16,0		
	0	0	6004		0,0000729			0,0072932	14,6		
39	4408783,0	955676,4	2,00	0,0004911	0,0491106	155	12,00	-	-	-	0
	Площадка	Цех	Источник	Вклад (д. ПДК)			Вклад (мг/куб.м)		Вклад %		
	0	0	0004		0,0001781			0,0178082	36,3		

Взам. инв. №

Подпись и дата

Инв. № подл.

СТГ.10569-867-10/22-ОВОС3.ТЧ

Лист

126

	0	0	6004	0,0001256	0,0125569	25,6					
	0	0	6005	0,0000515	0,0051512	10,5					
21	4409086,56	953749,8	2,00	0,0004759	0,0475865	4	0,51	-	-	-	3
	Площадка	Цех	Источник	Вклад (д. ПДК)			Вклад (мг/куб.м)		Вклад %		
	0	0	6005	0,0000824			0,0082447		17,3		
	0	0	6006	0,0000763			0,0076296		16,0		
	0	0	6004	0,0000692			0,0069212		14,5		
14	4410280,00	955591,2	2,00	0,0004723	0,0472275	234	12,00	-	-	-	3
	Площадка	Цех	Источник	Вклад (д. ПДК)			Вклад (мг/куб.м)		Вклад %		
	0	0	6004	0,0000887			0,0088677		18,8		
	0	0	6005	0,0000863			0,0086330		18,3		
	0	0	6006	0,0000804			0,0080412		17,0		
12	4409724,07	956873,7	2,00	0,0004166	0,0416629	180	0,50	-	-	-	3
	Площадка	Цех	Источник	Вклад (д. ПДК)			Вклад (мг/куб.м)		Вклад %		
	0	0	6017	0,0001476			0,0147630		35,4		
	0	0	0064	0,0000966			0,0096604		23,2		
	0	0	6004	0,0000243			0,0024272		5,8		
28	4408964,70	956163,8	2,00	0,0003768	0,0376763	173	12,00	-	-	-	3
	Площадка	Цех	Источник	Вклад (д. ПДК)			Вклад (мг/куб.м)		Вклад %		
	0	0	0004	0,0000920			0,0092010		24,4		
	0	0	6005	0,0000836			0,0083580		22,2		
	0	0	6006	0,0000621			0,0062132		16,5		
2	4410397,04	955945,9	2,00	0,0003489	0,0348934	227	12,00	-	-	-	2
	Площадка	Цех	Источник	Вклад (д. ПДК)			Вклад (мг/куб.м)		Вклад %		
	0	0	6005	0,0000654			0,0065441		18,8		
	0	0	6004	0,0000603			0,0060325		17,3		
	0	0	6006	0,0000579			0,0057899		16,6		
29	4409571,46	957014,1	2,00	0,0002679	0,0267903	190	12,00	-	-	-	0
	Площадка	Цех	Источник	Вклад (д. ПДК)			Вклад (мг/куб.м)		Вклад %		
	0	0	6005	0,0000382			0,0038187		14,3		
	0	0	0004	0,0000366			0,0036552		13,6		
	0	0	6004	0,0000364			0,0036422		13,6		
13	4410058,07	956665,3	2,00	0,0002515	0,0251522	206	12,00	-	-	-	3
	Площадка	Цех	Источник	Вклад (д. ПДК)			Вклад (мг/куб.м)		Вклад %		
	0	0	6005	0,0000476			0,0047639		18,9		
	0	0	0004	0,0000424			0,0042427		16,9		
	0	0	6006	0,0000404			0,0040405		16,1		

Вещество: 0410
Метан

№	Коорд Х(м)	Коорд Y(м)	Высота (м)	Концентр (д. ПДК)	Концентр. (мг/куб.м)	Напр. ветра	Скор. ветра	Фон		Фон до исключения		Тип точки
								доли ПДК	мг/куб.м	доли ПДК	мг/куб.м	
3	4409371,06	955057,94	2,00	0,7454782	37,2739122	158	0,79	-	-	-	-	2
	Площадка	Цех	Источник	Вклад (д. ПДК)			Вклад (мг/куб.м)		Вклад %			
	0	0	0104	0,0858287			4,2914367		11,5			
	0	0	0103	0,0758955			3,7947761		10,2			
	0	0	0102	0,0746263			3,7313167		10,0			
15	4409677,06	954865,1	2,00	0,3600805	18,0040265	282	1,24	-	-	-	3	
	Площадка	Цех	Источник	Вклад (д. ПДК)			Вклад (мг/куб.м)		Вклад %			

Взам. инв. №

Подпись и дата

Инв. № подл.

Изм.	К.уч.	Лист	№ док	Подп.	Дата

СТГ.10569-867-10/22-ОВОС3.ТЧ

Лист

127

	0	0	0110		0,0422202			2,1110118	11,7
	0	0	0109		0,0398346			1,9917281	11,1
	0	0	0108		0,0380250			1,9012508	10,6

30	4409644,	954756,9	2,00	0,3181861	15,9093063	308	1,24	-	-	-	-	0
----	----------	----------	------	-----------	------------	-----	------	---	---	---	---	---

Площадка	Цех	Источник	Вклад (д. ПДК)	Вклад (мг/куб.м)	Вклад %
0	0	0110	0,0361750	1,8087503	11,4
0	0	0109	0,0348252	1,7412586	10,9
0	0	0108	0,0339083	1,6954173	10,7

31	4409627,	954607,8	2,00	0,1931884	9,6594185	328	3,08	-	-	-	-	0
----	----------	----------	------	-----------	-----------	-----	------	---	---	---	---	---

Площадка	Цех	Источник	Вклад (д. ПДК)	Вклад (мг/куб.м)	Вклад %
0	0	0108	0,0198814	0,9940715	10,3
0	0	0107	0,0196769	0,9838427	10,2
0	0	0109	0,0193941	0,9697043	10,0

4	4409515,	954501,9	2,00	0,1569032	7,8451594	349	4,84	-	-	-	-	2
---	----------	----------	------	-----------	-----------	-----	------	---	---	---	---	---

Площадка	Цех	Источник	Вклад (д. ПДК)	Вклад (мг/куб.м)	Вклад %
0	0	0107	0,0162872	0,8143621	10,4
0	0	0108	0,0161329	0,8066438	10,3
0	0	0106	0,0160048	0,8002405	10,2

32	4409756,	954527,4	2,00	0,1343936	6,7196790	320	7,62	-	-	-	-	0
----	----------	----------	------	-----------	-----------	-----	------	---	---	---	---	---

Площадка	Цех	Источник	Вклад (д. ПДК)	Вклад (мг/куб.м)	Вклад %
0	0	0108	0,0133354	0,6667681	9,9
0	0	0107	0,0131812	0,6590612	9,8
0	0	0110	0,0131055	0,6552757	9,8

5	4409406,	954297,1	2,00	0,1032347	5,1617364	2	12,00	-	-	-	-	2
---	----------	----------	------	-----------	-----------	---	-------	---	---	---	---	---

Площадка	Цех	Источник	Вклад (д. ПДК)	Вклад (мг/куб.м)	Вклад %
0	0	0107	0,0100502	0,5025094	9,7
0	0	0108	0,0100091	0,5004530	9,7
0	0	0105	0,0099607	0,4980347	9,6

48	4409458,	954294,1	2,00	0,1027111	5,1355533	357	12,00	-	-	-	-	0
----	----------	----------	------	-----------	-----------	-----	-------	---	---	---	---	---

Площадка	Цех	Источник	Вклад (д. ПДК)	Вклад (мг/куб.м)	Вклад %
0	0	0107	0,0099168	0,4958417	9,7
0	0	0105	0,0099135	0,4956741	9,7
0	0	0108	0,0098386	0,4919321	9,6

33	4409645,	954276,5	2,00	0,0962735	4,8136729	342	12,00	-	-	-	-	0
----	----------	----------	------	-----------	-----------	-----	-------	---	---	---	---	---

Площадка	Цех	Источник	Вклад (д. ПДК)	Вклад (мг/куб.м)	Вклад %
0	0	0110	0,0096553	0,4827625	10,0
0	0	0108	0,0096474	0,4823691	10,0
0	0	0109	0,0095031	0,4751569	9,9

42	4408967,	954419,6	2,00	0,0955432	4,7771575	43	12,00	-	-	-	-	0
----	----------	----------	------	-----------	-----------	----	-------	---	---	---	---	---

Площадка	Цех	Источник	Вклад (д. ПДК)	Вклад (мг/куб.м)	Вклад %
0	0	0108	0,0092364	0,4618201	9,7
0	0	0107	0,0092160	0,4607997	9,6
0	0	0105	0,0091601	0,4580029	9,6

18	4409238,	954209,6	2,00	0,0898294	4,4914681	15	12,00	-	-	-	-	3
----	----------	----------	------	-----------	-----------	----	-------	---	---	---	---	---

Площадка	Цех	Источник	Вклад (д. ПДК)	Вклад (мг/куб.м)	Вклад %
0	0	0107	0,0084927	0,4246333	9,5
0	0	0108	0,0084728	0,4236403	9,4
0	0	0105	0,0084578	0,4228886	9,4

16	4409500,	954200,0	2,00	0,0896679	4,4833938	354	12,00	-	-	-	-	3
----	----------	----------	------	-----------	-----------	-----	-------	---	---	---	---	---

Площадка	Цех	Источник	Вклад (д. ПДК)	Вклад (мг/куб.м)	Вклад %
0	0	0107	0,0086273	0,4313673	9,6

Взам. инв. №

Подпись и дата

Инв. № подл.

Лист

СТГ.10569-867-10/22-ОВОС3.ТЧ

128

	0	0	0108	0,0086050	0,4302511	9,6					
	0	0	0105	0,0085974	0,4298713	9,6					
17	4409391,42	954196,00	2,00	0,0895866	4,4793310	3	12,00	-	-	-	3
	Площадка	Цех	Источник	Вклад (д. ПДК)			Вклад (мг/куб.м)		Вклад %		
	0	0	0108	0,0086788			0,4339405		9,7		
	0	0	0107	0,0086748			0,4337412		9,7		
	0	0	0105	0,0085827			0,4291331		9,6		
9	4408608,04	954846,40	2,00	0,0878220	4,3911016	85	12,00	-	-	-	2
	Площадка	Цех	Источник	Вклад (д. ПДК)			Вклад (мг/куб.м)		Вклад %		
	0	0	0110	0,0075098			0,3754914		8,6		
	0	0	0108	0,0074710			0,3735478		8,5		
	0	0	0105	0,0074297			0,3714829		8,5		
23	4408909,47	954381,50	2,00	0,0869438	4,3471913	44	12,00	-	-	-	3
	Площадка	Цех	Источник	Вклад (д. ПДК)			Вклад (мг/куб.м)		Вклад %		
	0	0	0105	0,0083021			0,4151039		9,5		
	0	0	0107	0,0082844			0,4142196		9,5		
	0	0	0108	0,0082772			0,4138602		9,5		
7	4409111,00	954224,60	2,00	0,0868798	4,3439884	25	12,00	-	-	-	2
	Площадка	Цех	Источник	Вклад (д. ПДК)			Вклад (мг/куб.м)		Вклад %		
	0	0	0108	0,0082536			0,4126819		9,5		
	0	0	0107	0,0082095			0,4104760		9,4		
	0	0	0110	0,0081215			0,4060773		9,3		
8	4408827,40	954448,70	2,00	0,0858134	4,2906677	52	12,00	-	-	-	2
	Площадка	Цех	Источник	Вклад (д. ПДК)			Вклад (мг/куб.м)		Вклад %		
	0	0	0108	0,0081143			0,4057149		9,5		
	0	0	0105	0,0081127			0,4056348		9,5		
	0	0	0107	0,0081031			0,4051534		9,4		
10	4408822,07	955404,90	2,00	0,0850596	4,2529800	129	12,00	-	-	-	2
	Площадка	Цех	Источник	Вклад (д. ПДК)			Вклад (мг/куб.м)		Вклад %		
	0	0	0108	0,0079309			0,3965451		9,3		
	0	0	0105	0,0079168			0,3958424		9,3		
	0	0	0107	0,0079039			0,3951935		9,3		
40	4408592,07	954788,60	2,00	0,0842609	4,2130428	81	12,00	-	-	-	0
	Площадка	Цех	Источник	Вклад (д. ПДК)			Вклад (мг/куб.м)		Вклад %		
	0	0	0110	0,0072081			0,3604072		8,6		
	0	0	0108	0,0071907			0,3595346		8,5		
	0	0	0105	0,0071758			0,3587877		8,5		
19	4409210,70	954142,50	2,00	0,0814272	4,0713603	16	12,00	-	-	-	3
	Площадка	Цех	Источник	Вклад (д. ПДК)			Вклад (мг/куб.м)		Вклад %		
	0	0	0108	0,0077399			0,3869934		9,5		
	0	0	0107	0,0077065			0,3853237		9,5		
	0	0	0110	0,0076034			0,3801680		9,3		
41	4408626,44	954589,10	2,00	0,0813039	4,0651929	67	12,00	-	-	-	0
	Площадка	Цех	Источник	Вклад (д. ПДК)			Вклад (мг/куб.м)		Вклад %		
	0	0	0105	0,0069153			0,3457661		8,5		
	0	0	0107	0,0068419			0,3420971		8,4		
	0	0	0108	0,0068332			0,3416596		8,4		
47	4409153,07	954120,90	2,00	0,0778063	3,8903161	19	12,00	-	-	-	0
	Площадка	Цех	Источник	Вклад (д. ПДК)			Вклад (мг/куб.м)		Вклад %		
	0	0	0107	0,0072333			0,3616663		9,3		
	0	0	0108	0,0072278			0,3613887		9,3		

Взам. инв. №

Подпись и дата

Инв. № подл.

Лист

СТГ.10569-867-10/22-ОВОС3.ТЧ

129

Изм. К.уч. Лист № док. Подп. Дата

	0	0	0105		0,0072141		0,3607059	9,3					
24	4408735,7	954405,0	2,00	0,0755674	3,7783678	53	12,00	-	-	-	-	-	3
	Площадка	Цех	Источник		Вклад (д. ПДК)		Вклад (мг/куб.м)	Вклад %					
	0	0	0105		0,0070019		0,3500951	9,3					
	0	0	0107		0,0069294		0,3464721	9,2					
	0	0	0106		0,0069099		0,3454926	9,1					
27	4408733,0	955439,5	2,00	0,0749284	3,7464182	127	12,00	-	-	-	-	-	3
	Площадка	Цех	Источник		Вклад (д. ПДК)		Вклад (мг/куб.м)	Вклад %					
	0	0	0108		0,0069508		0,3475413	9,3					
	0	0	0105		0,0069371		0,3468570	9,3					
	0	0	0107		0,0069271		0,3463542	9,2					
26	4408485,4	955125,5	2,00	0,0710109	3,5505432	103	12,00	-	-	-	-	-	3
	Площадка	Цех	Источник		Вклад (д. ПДК)		Вклад (мг/куб.м)	Вклад %					
	0	0	0004		0,0061020		0,3051023	8,6					
	0	0	0110		0,0060492		0,3024623	8,5					
	0	0	0105		0,0060454		0,3022694	8,5					
43	4409090,0	954035,6	2,00	0,0677726	3,3886283	21	12,00	-	-	-	-	-	0
	Площадка	Цех	Источник		Вклад (д. ПДК)		Вклад (мг/куб.м)	Вклад %					
	0	0	0108		0,0062826		0,3141283	9,3					
	0	0	0107		0,0062743		0,3137128	9,3					
	0	0	0105		0,0062468		0,3123385	9,2					
35	4409416,0	953980,0	2,00	0,0664358	3,3217891	1	12,00	-	-	-	-	-	0
	Площадка	Цех	Источник		Вклад (д. ПДК)		Вклад (мг/куб.м)	Вклад %					
	0	0	0108		0,0064516		0,3225797	9,7					
	0	0	0110		0,0064072		0,3203615	9,6					
	0	0	0107		0,0064021		0,3201026	9,6					
6	4409140,0	953992,0	2,00	0,0653828	3,2691405	17	12,00	-	-	-	-	-	2
	Площадка	Цех	Источник		Вклад (д. ПДК)		Вклад (мг/куб.м)	Вклад %					
	0	0	0105		0,0060341		0,3017055	9,2					
	0	0	0107		0,0060229		0,3011472	9,2					
	0	0	0108		0,0060117		0,3005861	9,2					
34	4409722,0	954011,7	2,00	0,0653200	3,2660003	342	12,00	-	-	-	-	-	0
	Площадка	Цех	Источник		Вклад (д. ПДК)		Вклад (мг/куб.м)	Вклад %					
	0	0	0108		0,0063334		0,3166712	9,7					
	0	0	0110		0,0063156		0,3157811	9,7					
	0	0	0107		0,0062775		0,3138752	9,6					
36	4408801,0	954189,8	2,00	0,0649222	3,2461113	41	12,00	-	-	-	-	-	0
	Площадка	Цех	Источник		Вклад (д. ПДК)		Вклад (мг/куб.м)	Вклад %					
	0	0	0108		0,0061547		0,3077352	9,5					
	0	0	0107		0,0061334		0,3066688	9,4					
	0	0	0110		0,0061065		0,3053273	9,4					
38	4408722,0	955586,6	2,00	0,0644946	3,2247292	133	12,00	-	-	-	-	-	0
	Площадка	Цех	Источник		Вклад (д. ПДК)		Вклад (мг/куб.м)	Вклад %					
	0	0	0110		0,0060483		0,3024155	9,4					
	0	0	0108		0,0060419		0,3020959	9,4					
	0	0	0107		0,0060080		0,3003977	9,3					
25	4408401,0	954632,1	2,00	0,0639290	3,1964519	74	12,00	-	-	-	-	-	3
	Площадка	Цех	Источник		Вклад (д. ПДК)		Вклад (мг/куб.м)	Вклад %					
	0	0	0105		0,0052772		0,2638585	8,3					
	0	0	0108		0,0052398		0,2619909	8,2					
	0	0	0107		0,0052379		0,2618967	8,2					

Взам. инв. №

Подпись и дата

Инв. № подл.

Изм.	К.уч.	Лист	№ док	Подп.	Дата

СТГ.10569-867-10/22-ОВОС3.ТЧ

Лист

130

39	4408783,	955676,4	2,00	0,0622341	3,1117046	140	12,00	-	-	-	-	0
	Площадка	Цех		Источник	Вклад (д. ПДК)			Вклад (мг/куб.м)		Вклад %		
	0		0	0105	0,0058076			0,2903818		9,3		
	0		0	0107	0,0057715			0,2885743		9,3		
	0		0	0108	0,0057664			0,2883192		9,3		
11	4409185,	955894,4	2,00	0,0611029	3,0551449	166	12,00	-	-	-	-	2
	Площадка	Цех		Источник	Вклад (д. ПДК)			Вклад (мг/куб.м)		Вклад %		
	0		0	0108	0,0057457			0,2872836		9,4		
	0		0	0107	0,0057403			0,2870173		9,4		
	0		0	0105	0,0057171			0,2858538		9,4		
20	4409204,	953893,8	2,00	0,0585403	2,9270161	12	12,00	-	-	-	-	3
	Площадка	Цех		Источник	Вклад (д. ПДК)			Вклад (мг/куб.м)		Вклад %		
	0		0	0105	0,0054157			0,2707829		9,3		
	0		0	0107	0,0054034			0,2701687		9,2		
	0		0	0108	0,0053942			0,2697123		9,2		
14	4410280,	955591,2	2,00	0,0577960	2,8897985	232	12,00	-	-	-	-	3
	Площадка	Цех		Источник	Вклад (д. ПДК)			Вклад (мг/куб.м)		Вклад %		
	0		0	0110	0,0053576			0,2678788		9,3		
	0		0	0108	0,0052860			0,2643001		9,1		
	0		0	0109	0,0052801			0,2640031		9,1		
37	4408524,	954234,1	2,00	0,0542215	2,7110740	52	12,00	-	-	-	-	0
	Площадка	Цех		Источник	Вклад (д. ПДК)			Вклад (мг/куб.м)		Вклад %		
	0		0	0105	0,0047909			0,2395431		8,8		
	0		0	0106	0,0047259			0,2362952		8,7		
	0		0	0107	0,0047163			0,2358131		8,7		
22	4409009,	953878,3	2,00	0,0538104	2,6905178	22	12,00	-	-	-	-	3
	Площадка	Цех		Источник	Вклад (д. ПДК)			Вклад (мг/куб.м)		Вклад %		
	0		0	0108	0,0049557			0,2477836		9,2		
	0		0	0107	0,0049454			0,2472706		9,2		
	0		0	0105	0,0049266			0,2463279		9,2		
44	4409039,	953847,3	2,00	0,0525694	2,6284715	20	12,00	-	-	-	-	0
	Площадка	Цех		Источник	Вклад (д. ПДК)			Вклад (мг/куб.м)		Вклад %		
	0		0	0108	0,0048349			0,2417440		9,2		
	0		0	0107	0,0048263			0,2413163		9,2		
	0		0	0105	0,0048106			0,2405287		9,2		
46	4409177,	953812,2	2,00	0,0525275	2,6263765	13	12,00	-	-	-	-	0
	Площадка	Цех		Источник	Вклад (д. ПДК)			Вклад (мг/куб.м)		Вклад %		
	0		0	0108	0,0049049			0,2452435		9,3		
	0		0	0107	0,0048825			0,2441267		9,3		
	0		0	0110	0,0048730			0,2436504		9,3		
45	4409093,	953790,8	2,00	0,0499796	2,4989804	16	12,00	-	-	-	-	0
	Площадка	Цех		Источник	Вклад (д. ПДК)			Вклад (мг/куб.м)		Вклад %		
	0		0	0105	0,0045711			0,2285557		9,1		
	0		0	0107	0,0045363			0,2268171		9,1		
	0		0	0106	0,0045294			0,2264700		9,1		
21	4409086,	953749,8	2,00	0,0476405	2,3820253	16	12,00	-	-	-	-	3
	Площадка	Цех		Источник	Вклад (д. ПДК)			Вклад (мг/куб.м)		Вклад %		
	0		0	0105	0,0043524			0,2176182		9,1		
	0		0	0107	0,0043423			0,2171135		9,1		
	0		0	0108	0,0043382			0,2169075		9,1		
28	4408964,	956163,8	2,00	0,0408113	2,0405640	160	12,00	-	-	-	-	3

Взам. инв. №

Подпись и дата

Инв. № подл.

Изм.	К.уч.	Лист	№ док	Подп.	Дата

СТГ.10569-867-10/22-ОВОС3.ТЧ

Лист

131

Площадка	Цех	Источник	Вклад (д. ПДК)				Вклад (мг/куб.м)		Вклад %	
0	0	0105	0,0037811				0,1890548		9,3	
0	0	0107	0,0037600				0,1879981		9,2	
0	0	0106	0,0037553				0,1877668		9,2	
2	4410397,955945,9	2,00	0,0387315	1,9365734	224	12,00	-	-	-	2
Площадка	Цех	Источник	Вклад (д. ПДК)				Вклад (мг/куб.м)		Вклад %	
0	0	0110	0,0034646				0,1732277		8,9	
0	0	0108	0,0034527				0,1726357		8,9	
0	0	0109	0,0034402				0,1720082		8,9	
13	4410058,956665,3	2,00	0,0243073	1,2153637	200	12,00	-	-	-	3
Площадка	Цех	Источник	Вклад (д. ПДК)				Вклад (мг/куб.м)		Вклад %	
0	0	0110	0,0021853				0,1092635		9,0	
0	0	0108	0,0021777				0,1088843		9,0	
0	0	0109	0,0021711				0,1085548		8,9	
1	4409779,956780,2	2,00	0,0234123	1,1706146	191	12,00	-	-	-	2
Площадка	Цех	Источник	Вклад (д. ПДК)				Вклад (мг/куб.м)		Вклад %	
0	0	0110	0,0020899				0,1044927		8,9	
0	0	0108	0,0020888				0,1044400		8,9	
0	0	0107	0,0020845				0,1042255		8,9	
12	4409724,956873,7	2,00	0,0218057	1,0902846	189	12,00	-	-	-	3
Площадка	Цех	Источник	Вклад (д. ПДК)				Вклад (мг/куб.м)		Вклад %	
0	0	0108	0,0019381				0,0969048		8,9	
0	0	0107	0,0019343				0,0967130		8,9	
0	0	0110	0,0019328				0,0966383		8,9	
29	4409571,957014,1	2,00	0,0195863	0,9793171	184	12,00	-	-	-	0
Площадка	Цех	Источник	Вклад (д. ПДК)				Вклад (мг/куб.м)		Вклад %	
0	0	0108	0,0017516				0,0875793		8,9	
0	0	0107	0,0017486				0,0874305		8,9	
0	0	0110	0,0017484				0,0874184		8,9	

Вещество: 0415
Смесь предельных углеводородов C1H4-C5H12

№	Коорд Х(м)	Коорд Y(м)	Высота (м)	Концентр (д. ПДК)	Концентр. (мг/куб.м)	Напр. ветр а	Скор. ветр а	Фон		Фон до исключения		Тип точки
								доли ПДК	мг/куб.м	доли ПДК	мг/куб.м	
1	4409779,956780,2	2,00	0,0001272	0,0254347	186	0,50	-	-	-	-	2	
Площадка	Цех	Источник	Вклад (д. ПДК)				Вклад (мг/куб.м)		Вклад %			
0	0	0064	0,0001272				0,0254347		100,0			
12	4409724,956873,7	2,00	0,0000851	0,0170137	167	0,74	-	-	-	3		
Площадка	Цех	Источник	Вклад (д. ПДК)				Вклад (мг/куб.м)		Вклад %			
0	0	0064	0,0000851				0,0170137		100,0			
13	4410058,956665,3	2,00	0,0000603	0,0120615	272	0,74	-	-	-	3		
Площадка	Цех	Источник	Вклад (д. ПДК)				Вклад (мг/куб.м)		Вклад %			
0	0	0064	0,0000603				0,0120615		100,0			
29	4409571,957014,1	2,00	0,0000406	0,0081199	150	0,74	-	-	-	0		
Площадка	Цех	Источник	Вклад (д. ПДК)				Вклад (мг/куб.м)		Вклад %			
0	0	0064	0,0000406				0,0081199		100,0			
28	4408964,956163,8	2,00	0,0000108	0,0021569	58	3,64	-	-	-	3		
Площадка	Цех	Источник	Вклад (д. ПДК)				Вклад (мг/куб.м)		Вклад %			
0	0	0064	0,0000108				0,0021569		100,0			

Взам. инв. №

Подпись и дата

Инв. № подл.

СТГ.10569-867-10/22-ОВОС3.ТЧ

Лист

132

2	4410397,	955945,9	2,00	0,0000106	0,0021288	319	3,64	-	-	-	-	2
Площадка		Цех	Источник	Вклад (д. ПДК)			Вклад (мг/куб.м)		Вклад %			
0		0	0064	0,0000106			0,0021288		100,0			
11	4409185,	955894,4	2,00	0,0000105	0,0020936	37	3,64	-	-	-	-	2
Площадка		Цех	Источник	Вклад (д. ПДК)			Вклад (мг/куб.м)		Вклад %			
0		0	0064	0,0000105			0,0020936		100,0			
14	4410280,	955591,2	2,00	0,0000081	0,0016159	335	5,42	-	-	-	-	3
Площадка		Цех	Источник	Вклад (д. ПДК)			Вклад (мг/куб.м)		Вклад %			
0		0	0064	0,0000081			0,0016159		100,0			
39	4408783,	955676,4	2,00	0,0000067	0,0013421	45	8,07	-	-	-	-	0
Площадка		Цех	Источник	Вклад (д. ПДК)			Вклад (мг/куб.м)		Вклад %			
0		0	0064	0,0000067			0,0013421		100,0			
38	4408722,	955586,6	2,00	0,0000062	0,0012348	44	8,07	-	-	-	-	0
Площадка		Цех	Источник	Вклад (д. ПДК)			Вклад (мг/куб.м)		Вклад %			
0		0	0064	0,0000062			0,0012348		100,0			
10	4408822,	955404,9	2,00	0,0000058	0,0011642	37	8,07	-	-	-	-	2
Площадка		Цех	Источник	Вклад (д. ПДК)			Вклад (мг/куб.м)		Вклад %			
0		0	0064	0,0000058			0,0011642		100,0			
27	4408733,	955439,5	2,00	0,0000057	0,0011401	40	8,07	-	-	-	-	3
Площадка		Цех	Источник	Вклад (д. ПДК)			Вклад (мг/куб.м)		Вклад %			
0		0	0064	0,0000057			0,0011401		100,0			
3	4409371,	955057,9	2,00	0,0000055	0,0010940	14	8,07	-	-	-	-	2
Площадка		Цех	Источник	Вклад (д. ПДК)			Вклад (мг/куб.м)		Вклад %			
0		0	0064	0,0000055			0,0010940		100,0			
15	4409677,	954865,1	2,00	0,0000050	0,0009994	3	12,00	-	-	-	-	3
Площадка		Цех	Источник	Вклад (д. ПДК)			Вклад (мг/куб.м)		Вклад %			
0		0	0064	0,0000050			0,0009994		100,0			
30	4409644,	954756,9	2,00	0,0000047	0,0009388	4	12,00	-	-	-	-	0
Площадка		Цех	Источник	Вклад (д. ПДК)			Вклад (мг/куб.м)		Вклад %			
0		0	0064	0,0000047			0,0009388		100,0			
26	4408485,	955125,5	2,00	0,0000045	0,0008922	40	12,00	-	-	-	-	3
Площадка		Цех	Источник	Вклад (д. ПДК)			Вклад (мг/куб.м)		Вклад %			
0		0	0064	0,0000045			0,0008922		100,0			
31	4409627,	954607,8	2,00	0,0000043	0,0008645	4	12,00	-	-	-	-	0
Площадка		Цех	Источник	Вклад (д. ПДК)			Вклад (мг/куб.м)		Вклад %			
0		0	0064	0,0000043			0,0008645		100,0			
32	4409756,	954527,4	2,00	0,0000041	0,0008278	0	12,00	-	-	-	-	0
Площадка		Цех	Источник	Вклад (д. ПДК)			Вклад (мг/куб.м)		Вклад %			
0		0	0064	0,0000041			0,0008278		100,0			
9	4408608,	954846,4	2,00	0,0000041	0,0008190	32	12,00	-	-	-	-	2
Площадка		Цех	Источник	Вклад (д. ПДК)			Вклад (мг/куб.м)		Вклад %			
0		0	0064	0,0000041			0,0008190		100,0			
4	4409515,	954501,9	2,00	0,0000040	0,0008096	7	12,00	-	-	-	-	2
Площадка		Цех	Источник	Вклад (д. ПДК)			Вклад (мг/куб.м)		Вклад %			
0		0	0064	0,0000040			0,0008096		100,0			
40	4408592,	954788,6	2,00	0,0000040	0,0007954	32	12,00	-	-	-	-	0
Площадка		Цех	Источник	Вклад (д. ПДК)			Вклад (мг/куб.м)		Вклад %			
0		0	0064	0,0000040			0,0007954		100,0			
41	4408626,	954589,1	2,00	0,0000037	0,0007303	29	12,00	-	-	-	-	0
Площадка		Цех	Источник	Вклад (д. ПДК)			Вклад (мг/куб.м)		Вклад %			
0		0	0064	0,0000037			0,0007303		100,0			

Взам. инв. №

Подпись и дата

Инв. № подл.

СТГ.10569-867-10/22-ОВОС3.ТЧ

Лист

133

Изм. К.уч. Лист № док. Подп. Дата

42	4408967,	954419,6	2,00	0,0000036	0,0007232	20	12,00	-	-	-	-	0
Площадка		Цех	Источник	Вклад (д. ПДК)			Вклад (мг/куб.м)		Вклад %			
0		0	0064	0,0000036			0,0007232		100,0			
33	4409645,	954276,5	2,00	0,0000036	0,0007221	3	12,00	-	-	-	-	0
Площадка		Цех	Источник	Вклад (д. ПДК)			Вклад (мг/куб.м)		Вклад %			
0		0	0064	0,0000036			0,0007221		100,0			
48	4409458,	954294,1	2,00	0,0000036	0,0007203	7	12,00	-	-	-	-	0
Площадка		Цех	Источник	Вклад (д. ПДК)			Вклад (мг/куб.м)		Вклад %			
0		0	0064	0,0000036			0,0007203		100,0			
5	4409406,	954297,1	2,00	0,0000036	0,0007194	9	12,00	-	-	-	-	2
Площадка		Цех	Источник	Вклад (д. ПДК)			Вклад (мг/куб.м)		Вклад %			
0		0	0064	0,0000036			0,0007194		100,0			
8	4408827,	954448,7	2,00	0,0000036	0,0007161	23	12,00	-	-	-	-	2
Площадка		Цех	Источник	Вклад (д. ПДК)			Вклад (мг/куб.м)		Вклад %			
0		0	0064	0,0000036			0,0007161		100,0			
23	4408909,	954381,5	2,00	0,0000035	0,0007018	21	12,00	-	-	-	-	3
Площадка		Цех	Источник	Вклад (д. ПДК)			Вклад (мг/куб.м)		Вклад %			
0		0	0064	0,0000035			0,0007018		100,0			
25	4408401,	954632,1	2,00	0,0000035	0,0007001	34	12,00	-	-	-	-	3
Площадка		Цех	Источник	Вклад (д. ПДК)			Вклад (мг/куб.м)		Вклад %			
0		0	0064	0,0000035			0,0007001		100,0			
16	4409500,	954200,0	2,00	0,0000034	0,0006886	6	12,00	-	-	-	-	3
Площадка		Цех	Источник	Вклад (д. ПДК)			Вклад (мг/куб.м)		Вклад %			
0		0	0064	0,0000034			0,0006886		100,0			
24	4408735,	954405,0	2,00	0,0000034	0,0006850	24	12,00	-	-	-	-	3
Площадка		Цех	Источник	Вклад (д. ПДК)			Вклад (мг/куб.м)		Вклад %			
0		0	0064	0,0000034			0,0006850		100,0			
17	4409391,	954196,0	2,00	0,0000034	0,0006813	9	12,00	-	-	-	-	3
Площадка		Цех	Источник	Вклад (д. ПДК)			Вклад (мг/куб.м)		Вклад %			
0		0	0064	0,0000034			0,0006813		100,0			
18	4409238,	954209,6	2,00	0,0000034	0,0006771	12	12,00	-	-	-	-	3
Площадка		Цех	Источник	Вклад (д. ПДК)			Вклад (мг/куб.м)		Вклад %			
0		0	0064	0,0000034			0,0006771		100,0			
7	4409111,	954224,6	2,00	0,0000034	0,0006720	15	12,00	-	-	-	-	2
Площадка		Цех	Источник	Вклад (д. ПДК)			Вклад (мг/куб.м)		Вклад %			
0		0	0064	0,0000034			0,0006720		100,0			
19	4409210,	954142,5	2,00	0,0000033	0,0006505	12	12,00	-	-	-	-	3
Площадка		Цех	Источник	Вклад (д. ПДК)			Вклад (мг/куб.м)		Вклад %			
0		0	0064	0,0000033			0,0006505		100,0			
47	4409153,	954120,9	2,00	0,0000032	0,0006390	14	12,00	-	-	-	-	0
Площадка		Цех	Источник	Вклад (д. ПДК)			Вклад (мг/куб.м)		Вклад %			
0		0	0064	0,0000032			0,0006390		100,0			
34	4409722,	954011,7	2,00	0,0000031	0,0006288	1	12,00	-	-	-	-	0
Площадка		Цех	Источник	Вклад (д. ПДК)			Вклад (мг/куб.м)		Вклад %			
0		0	0064	0,0000031			0,0006288		100,0			
36	4408801,	954189,8	2,00	0,0000031	0,0006271	21	12,00	-	-	-	-	0
Площадка		Цех	Источник	Вклад (д. ПДК)			Вклад (мг/куб.м)		Вклад %			
0		0	0064	0,0000031			0,0006271		100,0			
35	4409416,	953980,0	2,00	0,0000030	0,0006097	7	12,00	-	-	-	-	0
Площадка		Цех	Источник	Вклад (д. ПДК)			Вклад (мг/куб.м)		Вклад %			
0		0	0064	0,0000030			0,0006097		100,0			

Взам. инв. №

Подпись и дата

Инв. № подл.

Изм.	К.уч.	Лист	№ док	Подп.	Дата
------	-------	------	-------	-------	------

СТГ.10569-867-10/22-ОВОС3.ТЧ

Лист

134

43	4409090,	954035,6	2,00	0,0000030	0,0006076	14	12,00	-	-	-	-	0
Площадка		Цех	Источник	Вклад (д. ПДК)		Вклад (мг/куб.м)		Вклад %				
0		0	0064	0,0000030		0,0006076		100,0				
37	4408524,	954234,1	2,00	0,0000030	0,0006046	27	12,00	-	-	-	-	0
Площадка		Цех	Источник	Вклад (д. ПДК)		Вклад (мг/куб.м)		Вклад %				
0		0	0064	0,0000030		0,0006046		100,0				
6	4409140,	953992,0	2,00	0,0000030	0,0005995	13	12,00	-	-	-	-	2
Площадка		Цех	Источник	Вклад (д. ПДК)		Вклад (мг/куб.м)		Вклад %				
0		0	0064	0,0000030		0,0005995		100,0				
20	4409204,	953893,8	2,00	0,0000029	0,0005732	11	12,00	-	-	-	-	3
Площадка		Цех	Источник	Вклад (д. ПДК)		Вклад (мг/куб.м)		Вклад %				
0		0	0064	0,0000029		0,0005732		100,0				
22	4409009,	953878,3	2,00	0,0000028	0,0005578	15	12,00	-	-	-	-	3
Площадка		Цех	Источник	Вклад (д. ПДК)		Вклад (мг/куб.м)		Вклад %				
0		0	0064	0,0000028		0,0005578		100,0				
46	4409177,	953812,2	2,00	0,0000028	0,0005502	12	12,00	-	-	-	-	0
Площадка		Цех	Источник	Вклад (д. ПДК)		Вклад (мг/куб.м)		Вклад %				
0		0	0064	0,0000028		0,0005502		100,0				
44	4409039,	953847,3	2,00	0,0000027	0,0005500	14	12,00	-	-	-	-	0
Площадка		Цех	Источник	Вклад (д. ПДК)		Вклад (мг/куб.м)		Вклад %				
0		0	0064	0,0000027		0,0005500		100,0				
45	4409093,	953790,8	2,00	0,0000027	0,0005402	13	12,00	-	-	-	-	0
Площадка		Цех	Источник	Вклад (д. ПДК)		Вклад (мг/куб.м)		Вклад %				
0		0	0064	0,0000027		0,0005402		100,0				
21	4409086,	953749,8	2,00	0,0000026	0,0005294	13	12,00	-	-	-	-	3
Площадка		Цех	Источник	Вклад (д. ПДК)		Вклад (мг/куб.м)		Вклад %				
0		0	0064	0,0000026		0,0005294		100,0				

Вещество: 0416
Смесь предельных углеводородов C6H14-C10H22

№	Коорд X(м)	Коорд Y(м)	Высота (м)	Концентр (д. ПДК)	Концентр. (мг/куб.м)	Напр. ветр а	Скор. ветр а	Фон		Фон до исключения		Тип точки
								доли ПДК	мг/куб.м	доли ПДК	мг/куб.м	
3	4409371,	955057,9	2,00	0,0017590	0,0879517	236	0,79	-	-	-	-	2
Площадка		Цех	Источник	Вклад (д. ПДК)		Вклад (мг/куб.м)		Вклад %				
0		0	6003	0,0013337		0,0666840		75,8				
0		0	6007	0,0001756		0,0087819		10,0				
0		0	6009	0,0001700		0,0084981		9,7				
5	4409406,	954297,1	2,00	0,0017423	0,0871125	310	0,79	-	-	-	-	2
Площадка		Цех	Источник	Вклад (д. ПДК)		Вклад (мг/куб.м)		Вклад %				
0		0	6010	0,0012564		0,0628191		72,1				
0		0	6009	0,0003809		0,0190457		21,9				
0		0	6019	0,0000422		0,0021085		2,4				
8	4408827,	954448,7	2,00	0,0017256	0,0862794	37	0,79	-	-	-	-	2
Площадка		Цех	Источник	Вклад (д. ПДК)		Вклад (мг/куб.м)		Вклад %				
0		0	6009	0,0013208		0,0660392		76,5				
0		0	6003	0,0002182		0,0109092		12,6				
0		0	6007	0,0001026		0,0051294		5,9				
42	4408967,	954419,6	2,00	0,0016487	0,0824342	9	0,50	-	-	-	-	0
Площадка		Цех	Источник	Вклад (д. ПДК)		Вклад (мг/куб.м)		Вклад %				

Взам. инв. №

Подпись и дата

Инв. № подл.

Изм.	К.уч.	Лист	№ док	Подп.	Дата
------	-------	------	-------	-------	------

СТГ.10569-867-10/22-ОВОС3.ТЧ

Лист

135

	0	0	6009	0,0012886	0,0644297	78,2				
	0	0	6003	0,0001664	0,0083213	10,1				
	0	0	6007	0,0001119	0,0055928	6,8				

23	4408909,47	954381,5	2,00	0,0013985	0,0699235	19	0,79	-	-	-	-	3
----	------------	----------	------	-----------	-----------	----	------	---	---	---	---	---

Площадка	Цех	Источник	Вклад (д. ПДК)	Вклад (мг/куб.м)	Вклад %
0	0	6009	0,0010352	0,0517596	74,0
0	0	6003	0,0001866	0,0093320	13,3
0	0	6007	0,0001060	0,0052979	7,6

48	4409458,05	954294,1	2,00	0,0013039	0,0651940	301	0,79	-	-	-	-	0
----	------------	----------	------	-----------	-----------	-----	------	---	---	---	---	---

Площадка	Цех	Источник	Вклад (д. ПДК)	Вклад (мг/куб.м)	Вклад %
0	0	6010	0,0008972	0,0448617	68,8
0	0	6009	0,0003386	0,0169300	26,0
0	0	6019	0,0000325	0,0016275	2,5

24	4408735,75	954405,0	2,00	0,0011809	0,0590429	45	0,79	-	-	-	-	3
----	------------	----------	------	-----------	-----------	----	------	---	---	---	---	---

Площадка	Цех	Источник	Вклад (д. ПДК)	Вклад (мг/куб.м)	Вклад %
0	0	6009	0,0008757	0,0437830	74,2
0	0	6003	0,0001663	0,0083173	14,1
0	0	6007	0,0000723	0,0036166	6,1

17	4409391,40	954196,0	2,00	0,0010413	0,0520661	333	0,79	-	-	-	-	3
----	------------	----------	------	-----------	-----------	-----	------	---	---	---	---	---

Площадка	Цех	Источник	Вклад (д. ПДК)	Вклад (мг/куб.м)	Вклад %
0	0	6010	0,0006470	0,0323510	62,1
0	0	6009	0,0001699	0,0084930	16,3
0	0	6003	0,0001117	0,0055837	10,7

41	4408626,44	954589,1	2,00	0,0009917	0,0495837	87	1,25	-	-	-	-	0
----	------------	----------	------	-----------	-----------	----	------	---	---	---	---	---

Площадка	Цех	Источник	Вклад (д. ПДК)	Вклад (мг/куб.м)	Вклад %
0	0	6009	0,0009158	0,0457911	92,4
0	0	6019	0,0000458	0,0022893	4,6
0	0	6010	0,0000150	0,0007495	1,5

16	4409500,00	954200,0	2,00	0,0008244	0,0412218	313	0,79	-	-	-	-	3
----	------------	----------	------	-----------	-----------	-----	------	---	---	---	---	---

Площадка	Цех	Источник	Вклад (д. ПДК)	Вклад (мг/куб.м)	Вклад %
0	0	6010	0,0004523	0,0226147	54,9
0	0	6009	0,0002561	0,0128054	31,1
0	0	6007	0,0000371	0,0018570	4,5

18	4409238,05	954209,6	2,00	0,0008096	0,0404806	18	0,79	-	-	-	-	3
----	------------	----------	------	-----------	-----------	----	------	---	---	---	---	---

Площадка	Цех	Источник	Вклад (д. ПДК)	Вклад (мг/куб.м)	Вклад %
0	0	6010	0,0007111	0,0355530	87,8
0	0	6003	0,0000496	0,0024783	6,1
0	0	6019	0,0000412	0,0020586	5,1

40	4408592,05	954788,6	2,00	0,0007451	0,0372554	117	4,86	-	-	-	-	0
----	------------	----------	------	-----------	-----------	-----	------	---	---	---	---	---

Площадка	Цех	Источник	Вклад (д. ПДК)	Вклад (мг/куб.м)	Вклад %
0	0	6009	0,0006442	0,0322099	86,5
0	0	6010	0,0000733	0,0036671	9,8
0	0	6019	0,0000213	0,0010633	2,9

7	4409111,00	954224,6	2,00	0,0007197	0,0359864	349	0,79	-	-	-	-	2
---	------------	----------	------	-----------	-----------	-----	------	---	---	---	---	---

Площадка	Цех	Источник	Вклад (д. ПДК)	Вклад (мг/куб.м)	Вклад %
0	0	6009	0,0005038	0,0251903	70,0
0	0	6003	0,0000865	0,0043250	12,0
0	0	6007	0,0000687	0,0034350	9,5

9	4408608,04	954846,4	2,00	0,0006792	0,0339578	124	7,63	-	-	-	-	2
---	------------	----------	------	-----------	-----------	-----	------	---	---	---	---	---

Площадка	Цех	Источник	Вклад (д. ПДК)	Вклад (мг/куб.м)	Вклад %
0	0	6009	0,0005538	0,0276911	81,5

Взам. инв. №

Подпись и дата

Инв. № подл.

Изм.	К.уч.	Лист	№ док	Подп.	Дата

СТГ.10569-867-10/22-ОВОС3.ТЧ

Лист

136

	0	0	6010	0,0000990	0,0049490	14,6					
	0	0	6019	0,0000198	0,0009915	2,9					
36	4408801,9	954189,8	2,00	0,0006790	0,0339514	24	0,79	-	-	-	0
	Площадка	Цех	Источник	Вклад (д. ПДК)			Вклад (мг/куб.м)		Вклад %		
	0	0	6009	0,0004425			0,0221263		65,2		
	0	0	6003	0,0001302			0,0065079		19,2		
	0	0	6007	0,0000593			0,0029660		8,7		
4	4409515,9	954501,9	2,00	0,0006005	0,0300261	281	7,63	-	-	-	2
	Площадка	Цех	Источник	Вклад (д. ПДК)			Вклад (мг/куб.м)		Вклад %		
	0	0	6009	0,0005536			0,0276798		92,2		
	0	0	6019	0,0000255			0,0012773		4,3		
	0	0	6023	0,0000203			0,0010166		3,4		
19	4409210,9	954142,5	2,00	0,0005823	0,0291155	1	0,50	-	-	-	3
	Площадка	Цех	Источник	Вклад (д. ПДК)			Вклад (мг/куб.м)		Вклад %		
	0	0	6010	0,0002297			0,0114835		39,4		
	0	0	6003	0,0001276			0,0063806		21,9		
	0	0	6009	0,0001275			0,0063745		21,9		
37	4408524,7	954234,1	2,00	0,0005792	0,0289580	46	12,00	-	-	-	0
	Площадка	Цех	Источник	Вклад (д. ПДК)			Вклад (мг/куб.м)		Вклад %		
	0	0	6009	0,0003162			0,0158110		54,6		
	0	0	6003	0,0001786			0,0089295		30,8		
	0	0	6007	0,0000529			0,0026428		9,1		
25	4408401,9	954632,1	2,00	0,0005520	0,0276016	93	7,63	-	-	-	3
	Площадка	Цех	Источник	Вклад (д. ПДК)			Вклад (мг/куб.м)		Вклад %		
	0	0	6009	0,0005165			0,0258242		93,6		
	0	0	6019	0,0000259			0,0012958		4,7		
	0	0	6010	0,0000061			0,0003050		1,1		
47	4409153,9	954120,9	2,00	0,0005354	0,0267723	348	0,79	-	-	-	0
	Площадка	Цех	Источник	Вклад (д. ПДК)			Вклад (мг/куб.м)		Вклад %		
	0	0	6009	0,0003390			0,0169482		63,3		
	0	0	6003	0,0000866			0,0043322		16,2		
	0	0	6007	0,0000557			0,0027832		10,4		
33	4409645,9	954276,5	2,00	0,0005227	0,0261340	294	0,79	-	-	-	0
	Площадка	Цех	Источник	Вклад (д. ПДК)			Вклад (мг/куб.м)		Вклад %		
	0	0	6010	0,0002303			0,0115149		44,1		
	0	0	6009	0,0002237			0,0111845		42,8		
	0	0	6019	0,0000307			0,0015329		5,9		
15	4409677,9	954865,1	2,00	0,0005026	0,0251277	278	7,63	-	-	-	3
	Площадка	Цех	Источник	Вклад (д. ПДК)			Вклад (мг/куб.м)		Вклад %		
	0	0	6003	0,0004394			0,0219717		87,4		
	0	0	6007	0,0000348			0,0017416		6,9		
	0	0	6019	0,0000283			0,0014142		5,6		
35	4409416,9	953980,0	2,00	0,0005011	0,0250532	338	0,79	-	-	-	0
	Площадка	Цех	Источник	Вклад (д. ПДК)			Вклад (мг/куб.м)		Вклад %		
	0	0	6010	0,0001782			0,0089085		35,6		
	0	0	6009	0,0001499			0,0074947		29,9		
	0	0	6003	0,0000906			0,0045313		18,1		
30	4409644,9	954756,9	2,00	0,0004853	0,0242641	291	7,63	-	-	-	0
	Площадка	Цех	Источник	Вклад (д. ПДК)			Вклад (мг/куб.м)		Вклад %		
	0	0	6003	0,0004423			0,0221147		91,1		
	0	0	6019	0,0000279			0,0013965		5,8		

Взам. инв. №

Подпись и дата

Инв. № подл.

Изм.	К.уч.	Лист	№ док	Подп.	Дата

СТГ.10569-867-10/22-ОВОС3.ТЧ

Лист

137

	0	0	6007		0,0000151		0,0007529		3,1										
34	4409722,	954011,7	2,00	0,0004776	0,0238821	310	12,00	-	-	-	-	-	-	-	-	-	-	-	0
	Площадка	Цех	Источник	Вклад (д. ПДК)			Вклад (мг/куб.м)			Вклад %									
	0	0	6009	0,0002748			0,0137409			57,5									
	0	0	6010	0,0001683			0,0084128			35,2									
	0	0	6019	0,0000189			0,0009436			4,0									
31	4409627,	954607,8	2,00	0,0004769	0,0238439	269	12,00	-	-	-	-	-	-	-	-	-	-	-	0
	Площадка	Цех	Источник	Вклад (д. ПДК)			Вклад (мг/куб.м)			Вклад %									
	0	0	6009	0,0004510			0,0225480			94,6									
	0	0	6019	0,0000249			0,0012455			5,2									
43	4409090,	954035,6	2,00	0,0004760	0,0238000	356	0,79	-	-	-	-	-	-	-	-	-	-	-	0
	Площадка	Цех	Источник	Вклад (д. ПДК)			Вклад (мг/куб.м)			Вклад %									
	0	0	6009	0,0002801			0,0140047			58,8									
	0	0	6003	0,0000952			0,0047595			20,0									
	0	0	6007	0,0000495			0,0024728			10,4									
6	4409140,	953992,0	2,00	0,0004504	0,0225218	358	0,50	-	-	-	-	-	-	-	-	-	-	-	2
	Площадка	Цех	Источник	Вклад (д. ПДК)			Вклад (мг/куб.м)			Вклад %									
	0	0	6009	0,0001996			0,0099810			44,3									
	0	0	6003	0,0000990			0,0049505			22,0									
	0	0	6010	0,0000660			0,0032983			14,6									
10	4408822,	955404,9	2,00	0,0004447	0,0222335	154	0,79	-	-	-	-	-	-	-	-	-	-	-	2
	Площадка	Цех	Источник	Вклад (д. ПДК)			Вклад (мг/куб.м)			Вклад %									
	0	0	6003	0,0001665			0,0083261			37,4									
	0	0	6009	0,0001131			0,0056526			25,4									
	0	0	6007	0,0000773			0,0038627			17,4									
22	4409009,	953878,3	2,00	0,0004249	0,0212437	3	12,00	-	-	-	-	-	-	-	-	-	-	-	3
	Площадка	Цех	Источник	Вклад (д. ПДК)			Вклад (мг/куб.м)			Вклад %									
	0	0	6009	0,0002359			0,0117951			55,5									
	0	0	6003	0,0000938			0,0046903			22,1									
	0	0	6007	0,0000658			0,0032917			15,5									
26	4408485,	955125,5	2,00	0,0004210	0,0210515	136	12,00	-	-	-	-	-	-	-	-	-	-	-	3
	Площадка	Цех	Источник	Вклад (д. ПДК)			Вклад (мг/куб.м)			Вклад %									
	0	0	6009	0,0003347			0,0167354			79,5									
	0	0	6010	0,0000637			0,0031842			15,1									
	0	0	6019	0,0000180			0,0009024			4,3									
32	4409756,	954527,4	2,00	0,0004109	0,0205458	275	12,00	-	-	-	-	-	-	-	-	-	-	-	0
	Площадка	Цех	Источник	Вклад (д. ПДК)			Вклад (мг/куб.м)			Вклад %									
	0	0	6009	0,0003711			0,0185543			90,3									
	0	0	6019	0,0000269			0,0013459			6,6									
	0	0	6023	0,0000101			0,0005065			2,5									
44	4409039,	953847,3	2,00	0,0004060	0,0202992	1	12,00	-	-	-	-	-	-	-	-	-	-	-	0
	Площадка	Цех	Источник	Вклад (д. ПДК)			Вклад (мг/куб.м)			Вклад %									
	0	0	6009	0,0002261			0,0113036			55,7									
	0	0	6003	0,0000865			0,0043240			21,3									
	0	0	6007	0,0000638			0,0031904			15,7									
20	4409204,	953893,8	2,00	0,0004052	0,0202579	354	0,50	-	-	-	-	-	-	-	-	-	-	-	3
	Площадка	Цех	Источник	Вклад (д. ПДК)			Вклад (мг/куб.м)			Вклад %									
	0	0	6009	0,0001644			0,0082176			40,6									
	0	0	6003	0,0000868			0,0043422			21,4									
	0	0	6010	0,0000791			0,0039556			19,5									
27	4408733,	955439,5	2,00	0,0003920	0,0196024	150	0,79	-	-	-	-	-	-	-	-	-	-	-	3

Взам. инв. №

Подпись и дата

Инв. № подл.

Изм.	К.уч.	Лист	№ док	Подп.	Дата

СТГ.10569-867-10/22-ОВОС3.ТЧ

Лист

138

Площадка	Цех	Источник	Вклад (д. ПДК)			Вклад (мг/куб.м)	Вклад %
0	0	6003	0,0001329			0,0066449	33,9
0	0	6009	0,0001121			0,0056070	28,6
0	0	6007	0,0000673			0,0033664	17,2

11	4409185,00	955894,40	2,00	0,0003768	0,0188393	183	12,00	-	-	-	-	2
----	------------	-----------	------	-----------	-----------	-----	-------	---	---	---	---	---

Площадка	Цех	Источник	Вклад (д. ПДК)			Вклад (мг/куб.м)	Вклад %
0	0	6003	0,0001790			0,0089495	47,5
0	0	6009	0,0001051			0,0052572	27,9
0	0	6007	0,0000460			0,0023008	12,2

45	4409093,00	953790,80	2,00	0,0003751	0,0187536	357	12,00	-	-	-	-	0
----	------------	-----------	------	-----------	-----------	-----	-------	---	---	---	---	---

Площадка	Цех	Источник	Вклад (д. ПДК)			Вклад (мг/куб.м)	Вклад %
0	0	6009	0,0002205			0,0110272	58,8
0	0	6003	0,0000656			0,0032811	17,5
0	0	6007	0,0000597			0,0029868	15,9

21	4409086,00	953749,80	2,00	0,0003677	0,0183838	358	12,00	-	-	-	-	3
----	------------	-----------	------	-----------	-----------	-----	-------	---	---	---	---	---

Площадка	Цех	Источник	Вклад (д. ПДК)			Вклад (мг/куб.м)	Вклад %
0	0	6009	0,0002067			0,0103352	56,2
0	0	6003	0,0000749			0,0037437	20,4
0	0	6007	0,0000570			0,0028489	15,5

46	4409177,40	953812,20	2,00	0,0003667	0,0183356	356	0,79	-	-	-	-	0
----	------------	-----------	------	-----------	-----------	-----	------	---	---	---	---	---

Площадка	Цех	Источник	Вклад (д. ПДК)			Вклад (мг/куб.м)	Вклад %
0	0	6009	0,0001534			0,0076683	41,8
0	0	6003	0,0000852			0,0042595	23,2
0	0	6010	0,0000572			0,0028611	15,6

38	4408722,00	955586,60	2,00	0,0003399	0,0169973	155	0,79	-	-	-	-	0
----	------------	-----------	------	-----------	-----------	-----	------	---	---	---	---	---

Площадка	Цех	Источник	Вклад (д. ПДК)			Вклад (мг/куб.м)	Вклад %
0	0	6003	0,0001121			0,0056063	33,0
0	0	6009	0,0001090			0,0054488	32,1
0	0	6007	0,0000512			0,0025616	15,1

39	4408783,00	955676,40	2,00	0,0003307	0,0165353	153	12,00	-	-	-	-	0
----	------------	-----------	------	-----------	-----------	-----	-------	---	---	---	---	---

Площадка	Цех	Источник	Вклад (д. ПДК)			Вклад (мг/куб.м)	Вклад %
0	0	6003	0,0002336			0,0116788	70,6
0	0	6010	0,0000349			0,0017453	10,6
0	0	6019	0,0000274			0,0013725	8,3

14	4410280,00	955591,20	2,00	0,0002816	0,0140808	237	12,00	-	-	-	-	3
----	------------	-----------	------	-----------	-----------	-----	-------	---	---	---	---	---

Площадка	Цех	Источник	Вклад (д. ПДК)			Вклад (мг/куб.м)	Вклад %
0	0	6003	0,0001251			0,0062550	44,4
0	0	6009	0,0000951			0,0047559	33,8
0	0	6007	0,0000377			0,0018852	13,4

28	4408964,00	956163,80	2,00	0,0002812	0,0140610	173	12,00	-	-	-	-	3
----	------------	-----------	------	-----------	-----------	-----	-------	---	---	---	---	---

Площадка	Цех	Источник	Вклад (д. ПДК)			Вклад (мг/куб.м)	Вклад %
0	0	6003	0,0001198			0,0059877	42,6
0	0	6009	0,0000730			0,0036483	25,9
0	0	6007	0,0000377			0,0018855	13,4

2	4410397,00	955945,90	2,00	0,0002217	0,0110864	229	12,00	-	-	-	-	2
---	------------	-----------	------	-----------	-----------	-----	-------	---	---	---	---	---

Площадка	Цех	Источник	Вклад (д. ПДК)			Вклад (мг/куб.м)	Вклад %
0	0	6003	0,0000930			0,0046503	41,9
0	0	6009	0,0000809			0,0040445	36,5
0	0	6007	0,0000275			0,0013752	12,4

13	4410058,00	956665,30	2,00	0,0001719	0,0085955	207	12,00	-	-	-	-	3
----	------------	-----------	------	-----------	-----------	-----	-------	---	---	---	---	---

Площадка	Цех	Источник	Вклад (д. ПДК)			Вклад (мг/куб.м)	Вклад %
----------	-----	----------	----------------	--	--	------------------	---------

Взам. инв. №

Подпись и дата

Инв. № подл.

Изм.	К.уч.	Лист	№ док	Подп.	Дата

СТГ.10569-867-10/22-ОВОС3.ТЧ

Лист

139

	0	0	6003		0,0000667			0,0033360	38,8
	0	0	6009		0,0000641			0,0032039	37,3
	0	0	6007		0,0000197			0,0009861	11,5
1	4409779,9	956780,2	2,00	0,0001719	0,0085944	199	12,00	-	2
	Площадка	Цех	Источник	Вклад (д. ПДК)			Вклад (мг/куб.м)		Вклад %
	0	0	6003	0,0000655			0,0032753		38,1
	0	0	6009	0,0000634			0,0031717		36,9
	0	0	6007	0,0000203			0,0010175		11,8
12	4409724,9	956873,7	2,00	0,0001626	0,0081319	196	12,00	-	3
	Площадка	Цех	Источник	Вклад (д. ПДК)			Вклад (мг/куб.м)		Вклад %
	0	0	6003	0,0000624			0,0031217		38,4
	0	0	6009	0,0000574			0,0028724		35,3
	0	0	6007	0,0000183			0,0009162		11,3
29	4409571,4	957014,1	2,00	0,0001508	0,0075389	192	12,00	-	0
	Площадка	Цех	Источник	Вклад (д. ПДК)			Вклад (мг/куб.м)		Вклад %
	0	0	6003	0,0000555			0,0027747		36,8
	0	0	6009	0,0000545			0,0027243		36,1
	0	0	6007	0,0000179			0,0008946		11,9

Вещество: 0417
Этан (Диметил, метилметан)

№	Коорд Х(м)	Коорд Y(м)	Высота (м)	Концентр (д. ПДК)	Концентр. (мг/куб.м)	Напр. ветра	Скор. ветра	Фон		Фон до исключения		Тип точки
								доли ПДК	мг/куб.м	доли ПДК	мг/куб.м	
3	4409371,9	955057,9	2,00	0,0390314	1,9515676	158	0,80	-	-	-	-	2
	Площадка	Цех	Источник	Вклад (д. ПДК)			Вклад (мг/куб.м)		Вклад %			
	0	0	0104	0,0044631			0,2231536		11,4			
	0	0	0103	0,0039458			0,1972891		10,1			
	0	0	0102	0,0038803			0,1940128		9,9			
15	4409677,9	954865,1	2,00	0,0201474	1,0073676	282	1,25	-	-	-	-	3
	Площадка	Цех	Источник	Вклад (д. ПДК)			Вклад (мг/куб.м)		Вклад %			
	0	0	0110	0,0021959			0,1097931		10,9			
	0	0	0109	0,0020718			0,1035879		10,3			
	0	0	0108	0,0019778			0,0988895		9,8			
30	4409644,9	954756,9	2,00	0,0173918	0,8695888	307	1,25	-	-	-	-	0
	Площадка	Цех	Источник	Вклад (д. ПДК)			Вклад (мг/куб.м)		Вклад %			
	0	0	0110	0,0018414			0,0920718		10,6			
	0	0	0109	0,0017821			0,0891070		10,2			
	0	0	0108	0,0017481			0,0874063		10,1			
31	4409627,9	954607,8	2,00	0,0102029	0,5101436	328	3,09	-	-	-	-	0
	Площадка	Цех	Источник	Вклад (д. ПДК)			Вклад (мг/куб.м)		Вклад %			
	0	0	0108	0,0010343			0,0517167		10,1			
	0	0	0107	0,0010238			0,0511878		10,0			
	0	0	0109	0,0010088			0,0504396		9,9			
4	4409515,9	954501,9	2,00	0,0083146	0,4157301	349	4,86	-	-	-	-	2
	Площадка	Цех	Источник	Вклад (д. ПДК)			Вклад (мг/куб.м)		Вклад %			
	0	0	0107	0,0008473			0,0423633		10,2			
	0	0	0108	0,0008392			0,0419594		10,1			
	0	0	0106	0,0008326			0,0416280		10,0			
32	4409756,9	954527,4	2,00	0,0071003	0,3550144	320	7,64	-	-	-	-	0

Взам. инв. №

Подпись и дата

Инв. № подл.

Лист

СТГ.10569-867-10/22-ОВОС3.ТЧ

140

Площадка	Цех	Источник	Вклад (д. ПДК)			Вклад (мг/куб.м)		Вклад %				
0	0	0108	0,0006936			0,0346799		9,8				
0	0	0107	0,0006856			0,0342786		9,7				
0	0	0110	0,0006817			0,0340827		9,6				
41	4408626,	954589,1	2,00	0,0062122	0,3106120	65	0,80	-	-	-	-	0

Площадка	Цех	Источник	Вклад (д. ПДК)			Вклад (мг/куб.м)		Вклад %				
0	0	6008	0,0017022			0,0851079		27,4				
0	0	0004	0,0007755			0,0387749		12,5				
0	0	6005	0,0004445			0,0222229		7,2				
9	4408608,	954846,4	2,00	0,0060458	0,3022922	84	12,00	-	-	-	-	2

Площадка	Цех	Источник	Вклад (д. ПДК)			Вклад (мг/куб.м)		Вклад %				
0	0	0004	0,0016712			0,0835602		27,6				
0	0	0105	0,0003796			0,0189793		6,3				
0	0	0110	0,0003791			0,0189575		6,3				
40	4408592,	954788,6	2,00	0,0058644	0,2932211	87	0,80	-	-	-	-	0

Площадка	Цех	Источник	Вклад (д. ПДК)			Вклад (мг/куб.м)		Вклад %				
0	0	6008	0,0014124			0,0706210		24,1				
0	0	0004	0,0007475			0,0373742		12,7				
0	0	6005	0,0004566			0,0228285		7,8				
42	4408967,	954419,6	2,00	0,0055578	0,2778906	43	12,00	-	-	-	-	0

Площадка	Цех	Источник	Вклад (д. ПДК)			Вклад (мг/куб.м)		Вклад %				
0	0	0108	0,0004804			0,0240212		8,6				
0	0	0107	0,0004794			0,0239681		8,6				
0	0	0105	0,0004765			0,0238226		8,6				
5	4409406,	954297,1	2,00	0,0055020	0,2750986	2	12,00	-	-	-	-	2

Площадка	Цех	Источник	Вклад (д. ПДК)			Вклад (мг/куб.м)		Вклад %				
0	0	0107	0,0005228			0,0261376		9,5				
0	0	0108	0,0005206			0,0260306		9,5				
0	0	0105	0,0005181			0,0259049		9,4				
48	4409458,	954294,1	2,00	0,0054999	0,2749931	357	12,00	-	-	-	-	0

Площадка	Цех	Источник	Вклад (д. ПДК)			Вклад (мг/куб.м)		Вклад %				
0	0	0107	0,0005158			0,0257908		9,4				
0	0	0105	0,0005156			0,0257821		9,4				
0	0	0108	0,0005117			0,0255874		9,3				
8	4408827,	954448,7	2,00	0,0054551	0,2727531	39	0,50	-	-	-	-	2

Площадка	Цех	Источник	Вклад (д. ПДК)			Вклад (мг/куб.м)		Вклад %				
0	0	6008	0,0008660			0,0433018		15,9				
0	0	0004	0,0008657			0,0432855		15,9				
0	0	6006	0,0005234			0,0261692		9,6				
25	4408401,	954632,1	2,00	0,0052519	0,2625937	74	12,00	-	-	-	-	3

Площадка	Цех	Источник	Вклад (д. ПДК)			Вклад (мг/куб.м)		Вклад %				
0	0	6008	0,0008394			0,0419676		16,0				
0	0	0004	0,0007223			0,0361172		13,8				
0	0	6005	0,0003540			0,0177009		6,7				
33	4409645,	954276,5	2,00	0,0051708	0,2585381	342	12,00	-	-	-	-	0

Площадка	Цех	Источник	Вклад (д. ПДК)			Вклад (мг/куб.м)		Вклад %				
0	0	0110	0,0005022			0,0251105		9,7				
0	0	0108	0,0005018			0,0250900		9,7				
0	0	0109	0,0004943			0,0247149		9,6				
7	4409111,	954224,6	2,00	0,0051339	0,2566969	24	12,00	-	-	-	-	2

Площадка	Цех	Источник	Вклад (д. ПДК)			Вклад (мг/куб.м)		Вклад %

Взам. инв. №

Подпись и дата

Инв. № подл.

Изм.	К.уч.	Лист	№ док	Подп.	Дата

СТГ.10569-867-10/22-ОВОС3.ТЧ

Лист

141

	0	0	0105		0,0004207		0,0210347	8,2			
	0	0	0107		0,0004150		0,0207508	8,1			
	0	0	0106		0,0004147		0,0207350	8,1			
23	4408909, 47	954381,5 4	2,00	0,0051020	0,2550989	44	12,00	-	-	-	3

Площадка	Цех	Источник	Вклад (д. ПДК)	Вклад (мг/куб.м)	Вклад %
0	0	0105	0,0004318	0,0215913	8,5
0	0	0107	0,0004309	0,0215453	8,4
0	0	0108	0,0004305	0,0215266	8,4

18	4409238, 25	954209,6 4	2,00	0,0050257	0,2512863	15	12,00	-	-	-	3
----	----------------	---------------	------	-----------	-----------	----	-------	---	---	---	---

Площадка	Цех	Источник	Вклад (д. ПДК)	Вклад (мг/куб.м)	Вклад %
0	0	0107	0,0004417	0,0220869	8,8
0	0	0108	0,0004407	0,0220353	8,8
0	0	0105	0,0004399	0,0219962	8,8

16	4409500, 42	954200,0 4	2,00	0,0048395	0,2419758	354	12,00	-	-	-	3
----	----------------	---------------	------	-----------	-----------	-----	-------	---	---	---	---

Площадка	Цех	Источник	Вклад (д. ПДК)	Вклад (мг/куб.м)	Вклад %
0	0	0107	0,0004487	0,0224372	9,3
0	0	0108	0,0004476	0,0223791	9,2
0	0	0105	0,0004472	0,0223594	9,2

24	4408735, 75	954405,0 0	2,00	0,0048222	0,2411113	44	0,80	-	-	-	3
----	----------------	---------------	------	-----------	-----------	----	------	---	---	---	---

Площадка	Цех	Источник	Вклад (д. ПДК)	Вклад (мг/куб.м)	Вклад %
0	0	0004	0,0007638	0,0381915	15,8
0	0	6008	0,0007590	0,0379505	15,7
0	0	6006	0,0004002	0,0200125	8,3

17	4409391, 42	954196,0 0	2,00	0,0048165	0,2408234	3	12,00	-	-	-	3
----	----------------	---------------	------	-----------	-----------	---	-------	---	---	---	---

Площадка	Цех	Источник	Вклад (д. ПДК)	Вклад (мг/куб.м)	Вклад %
0	0	0108	0,0004514	0,0225710	9,4
0	0	0107	0,0004512	0,0225607	9,4
0	0	0105	0,0004464	0,0223210	9,3

26	4408485, 47	955125,5 4	2,00	0,0048073	0,2403656	103	12,00	-	-	-	3
----	----------------	---------------	------	-----------	-----------	-----	-------	---	---	---	---

Площадка	Цех	Источник	Вклад (д. ПДК)	Вклад (мг/куб.м)	Вклад %
0	0	0004	0,0012513	0,0625644	26,0
0	0	0110	0,0003146	0,0157323	6,5
0	0	0105	0,0003144	0,0157223	6,5

19	4409210, 70	954142,5 0	2,00	0,0046859	0,2342942	15	12,00	-	-	-	3
----	----------------	---------------	------	-----------	-----------	----	-------	---	---	---	---

Площадка	Цех	Источник	Вклад (д. ПДК)	Вклад (мг/куб.м)	Вклад %
0	0	0105	0,0003941	0,0197048	8,4
0	0	0106	0,0003883	0,0194159	8,3
0	0	0107	0,0003882	0,0194075	8,3

47	4409153, 07	954120,9 0	2,00	0,0045871	0,2293548	18	12,00	-	-	-	0
----	----------------	---------------	------	-----------	-----------	----	-------	---	---	---	---

Площадка	Цех	Источник	Вклад (д. ПДК)	Вклад (мг/куб.м)	Вклад %
0	0	0105	0,0003700	0,0185006	8,1
0	0	0106	0,0003629	0,0181447	7,9
0	0	0107	0,0003609	0,0180427	7,9

10	4408822, 27	955404,9 4	2,00	0,0045344	0,2267183	129	12,00	-	-	-	2
----	----------------	---------------	------	-----------	-----------	-----	-------	---	---	---	---

Площадка	Цех	Источник	Вклад (д. ПДК)	Вклад (мг/куб.м)	Вклад %
0	0	0108	0,0004125	0,0206260	9,1
0	0	0105	0,0004118	0,0205894	9,1
0	0	0107	0,0004111	0,0205557	9,1

43	4409090, 52	954035,6 0	2,00	0,0041307	0,2065366	20	12,00	-	-	-	0
----	----------------	---------------	------	-----------	-----------	----	-------	---	---	---	---

Площадка	Цех	Источник	Вклад (д. ПДК)	Вклад (мг/куб.м)	Вклад %
0	0	0105	0,0003212	0,0160582	7,8

Взам. инв. №

Подпись и дата

Инв. № подл.

Лист

СТГ.10569-867-10/22-ОВОС3.ТЧ

142

	0	0	0106	0,0003159	0,0157963	7,6					
	0	0	0107	0,0003148	0,0157391	7,6					
27	4408733,0	955439,5	2,00	0,0040754	0,2037698	127	12,00	-	-	-	3
	Площадка	Цех	Источник	Вклад (д. ПДК)			Вклад (мг/куб.м)		Вклад %		
	0	0	0108	0,0003615			0,0180771		8,9		
	0	0	0105	0,0003608			0,0180415		8,9		
	0	0	0107	0,0003603			0,0180153		8,8		
36	4408801,0	954189,8	2,00	0,0039812	0,1990580	41	12,00	-	-	-	0
	Площадка	Цех	Источник	Вклад (д. ПДК)			Вклад (мг/куб.м)		Вклад %		
	0	0	0108	0,0003201			0,0160066		8,0		
	0	0	0107	0,0003190			0,0159511		8,0		
	0	0	0110	0,0003176			0,0158813		8,0		
6	4409140,0	953992,0	2,00	0,0039536	0,1976824	16	12,00	-	-	-	2
	Площадка	Цех	Источник	Вклад (д. ПДК)			Вклад (мг/куб.м)		Вклад %		
	0	0	0105	0,0003075			0,0153752		7,8		
	0	0	0106	0,0003016			0,0150818		7,6		
	0	0	0107	0,0002996			0,0149785		7,6		
14	4410280,0	955591,2	2,00	0,0038060	0,1903005	233	12,00	-	-	-	3
	Площадка	Цех	Источник	Вклад (д. ПДК)			Вклад (мг/куб.м)		Вклад %		
	0	0	0004	0,0002860			0,0143004		7,5		
	0	0	0108	0,0002622			0,0131102		6,9		
	0	0	0110	0,0002619			0,0130955		6,9		
35	4409416,0	953980,0	2,00	0,0037063	0,1853134	0	12,00	-	-	-	0
	Площадка	Цех	Источник	Вклад (д. ПДК)			Вклад (мг/куб.м)		Вклад %		
	0	0	0105	0,0003261			0,0163057		8,8		
	0	0	0107	0,0003235			0,0161770		8,7		
	0	0	0106	0,0003227			0,0161333		8,7		
11	4409185,0	955894,4	2,00	0,0036984	0,1849193	167	12,00	-	-	-	2
	Площадка	Цех	Источник	Вклад (д. ПДК)			Вклад (мг/куб.м)		Вклад %		
	0	0	6014	0,0003609			0,0180466		9,8		
	0	0	0105	0,0002940			0,0146983		7,9		
	0	0	0106	0,0002896			0,0144824		7,8		
34	4409722,0	954011,7	2,00	0,0035961	0,1798030	342	12,00	-	-	-	0
	Площадка	Цех	Источник	Вклад (д. ПДК)			Вклад (мг/куб.м)		Вклад %		
	0	0	0108	0,0003294			0,0164714		9,2		
	0	0	0110	0,0003285			0,0164251		9,1		
	0	0	0107	0,0003265			0,0163260		9,1		
37	4408524,0	954234,1	2,00	0,0035799	0,1789958	51	12,00	-	-	-	0
	Площадка	Цех	Источник	Вклад (д. ПДК)			Вклад (мг/куб.м)		Вклад %		
	0	0	0004	0,0002996			0,0149809		8,4		
	0	0	0105	0,0002390			0,0119476		6,7		
	0	0	0106	0,0002342			0,0117102		6,5		
20	4409204,0	953893,8	2,00	0,0035433	0,1771652	11	12,00	-	-	-	3
	Площадка	Цех	Источник	Вклад (д. ПДК)			Вклад (мг/куб.м)		Вклад %		
	0	0	0105	0,0002753			0,0137630		7,8		
	0	0	0106	0,0002702			0,0135123		7,6		
	0	0	0107	0,0002684			0,0134217		7,6		
38	4408722,0	955586,6	2,00	0,0035357	0,1767833	134	12,00	-	-	-	0
	Площадка	Цех	Источник	Вклад (д. ПДК)			Вклад (мг/куб.м)		Вклад %		
	0	0	0105	0,0003111			0,0155547		8,8		
	0	0	0107	0,0003082			0,0154098		8,7		

Взам. инв. №

Подпись и дата

Инв. № подл.

Изм.	К.уч.	Лист	№ док	Подп.	Дата

СТГ.10569-867-10/22-ОВОС3.ТЧ

Лист

143

			0	0	0108	0,0003078			0,0153881			8,7			
22	4409009,	953878,3	2,00	0,0034156	0,1707799	21	12,00	-	-	-	-	-	-	-	3
Площадка			Цех			Источник			Вклад (д. ПДК)			Вклад (мг/куб.м) Вклад %			
0			0			0105			0,0002533			0,0126672 7,4			
0			0			0106			0,0002499			0,0124929 7,3			
0			0			0107			0,0002492			0,0124579 7,3			
39	4408783,	955676,4	2,00	0,0033898	0,1694896	140	12,00	-	-	-	-	-	-	-	0
Площадка			Цех			Источник			Вклад (д. ПДК)			Вклад (мг/куб.м) Вклад %			
0			0			0105			0,0003021			0,0151040 8,9			
0			0			0107			0,0003002			0,0150099 8,9			
0			0			0108			0,0002999			0,0149967 8,8			
44	4409039,	953847,3	2,00	0,0033374	0,1668694	19	12,00	-	-	-	-	-	-	-	0
Площадка			Цех			Источник			Вклад (д. ПДК)			Вклад (мг/куб.м) Вклад %			
0			0			0105			0,0002470			0,0123514 7,4			
0			0			0106			0,0002436			0,0121800 7,3			
0			0			0107			0,0002428			0,0121420 7,3			
46	4409177,	953812,2	2,00	0,0032574	0,1628695	12	12,00	-	-	-	-	-	-	-	0
Площадка			Цех			Источник			Вклад (д. ПДК)			Вклад (мг/куб.м) Вклад %			
0			0			0105			0,0002499			0,0124933 7,7			
0			0			0106			0,0002470			0,0123514 7,6			
0			0			0107			0,0002469			0,0123464 7,6			
45	4409093,	953790,8	2,00	0,0031772	0,1588622	15	12,00	-	-	-	-	-	-	-	0
Площадка			Цех			Источник			Вклад (д. ПДК)			Вклад (мг/куб.м) Вклад %			
0			0			0105			0,0002307			0,0115329 7,3			
0			0			0106			0,0002263			0,0113159 7,1			
0			0			0107			0,0002244			0,0112178 7,1			
21	4409086,	953749,8	2,00	0,0030523	0,1526152	15	12,00	-	-	-	-	-	-	-	3
Площадка			Цех			Источник			Вклад (д. ПДК)			Вклад (мг/куб.м) Вклад %			
0			0			0105			0,0002213			0,0110662 7,3			
0			0			0106			0,0002178			0,0108918 7,1			
0			0			0107			0,0002166			0,0108285 7,1			
1	4409779,	956780,2	2,00	0,0028983	0,1449149	192	0,50	-	-	-	-	-	-	-	2
Площадка			Цех			Источник			Вклад (д. ПДК)			Вклад (мг/куб.м) Вклад %			
0			0			6017			0,0011004			0,0550183 38,0			
0			0			0064			0,0003559			0,0177955 12,3			
0			0			0004			0,0001946			0,0097302 6,7			
2	4410397,	955945,9	2,00	0,0026285	0,1314235	224	12,00	-	-	-	-	-	-	-	2
Площадка			Цех			Источник			Вклад (д. ПДК)			Вклад (мг/куб.м) Вклад %			
0			0			0004			0,0001932			0,0096615 7,4			
0			0			0110			0,0001802			0,0090103 6,9			
0			0			0108			0,0001796			0,0089795 6,8			
28	4408964,	956163,8	2,00	0,0024880	0,1243992	160	12,00	-	-	-	-	-	-	-	3
Площадка			Цех			Источник			Вклад (д. ПДК)			Вклад (мг/куб.м) Вклад %			
0			0			0105			0,0001967			0,0098335 7,9			
0			0			0107			0,0001956			0,0097786 7,9			
0			0			0106			0,0001953			0,0097665 7,9			
12	4409724,	956873,7	2,00	0,0020326	0,1016286	183	0,50	-	-	-	-	-	-	-	3
Площадка			Цех			Источник			Вклад (д. ПДК)			Вклад (мг/куб.м) Вклад %			
0			0			6017			0,0006432			0,0321600 31,6			
0			0			0064			0,0001722			0,0086093 8,5			
0			0			0004			0,0001552			0,0077578 7,6			

Взам. инв. №

Подпись и дата

Инв. № подл.

Изм.	К.уч.	Лист	№ док	Подп.	Дата
------	-------	------	-------	-------	------

СТГ.10569-867-10/22-ОВОС3.ТЧ

Лист

144

13	4410058,	956665,3	2,00	0,0016598	0,0829915	202	12,00	-	-	-	-	3
----	----------	----------	------	-----------	-----------	-----	-------	---	---	---	---	---

Площадка	Цех	Источник	Вклад (д. ПДК)		Вклад (мг/куб.м)		Вклад %
0	0	0004	0,0001671		0,0083564		10,1
0	0	0105	0,0001049		0,0052426		6,3
0	0	0106	0,0001037		0,0051837		6,2

29	4409571,	957014,1	2,00	0,0014424	0,0721209	187	12,00	-	-	-	-	0
----	----------	----------	------	-----------	-----------	-----	-------	---	---	---	---	---

Площадка	Цех	Источник	Вклад (д. ПДК)		Вклад (мг/куб.м)		Вклад %
0	0	0004	0,0001704		0,0085193		11,8
0	0	6013	0,0000795		0,0039771		5,5
0	0	0105	0,0000788		0,0039399		5,5

**Вещество: 0703
Бенз/а/пирен**

№	Коорд Х(м)	Коорд Y(м)	Высота (м)	Концентр (д. ПДК)	Концентр. (мг/куб.м)	Напр. ветр а	Скор. ветр а	Фон		Фон до исключения		Тип точки
								доли ПДК	мг/куб.м	доли ПДК	мг/куб.м	
1	4409779,	956780,2	2,00	-	3,0016933E-09	190	3,88	-	-	-	-	2

Площадка	Цех	Источник	Вклад (д. ПДК)		Вклад (мг/куб.м)		Вклад %
0	0	0074	0,0000000		1,5601466E-09		52,0
0	0	0075	0,0000000		1,4400380E-09		48,0

2	4410397,	955945,9	2,00	-	4,3748333E-09	223	2,93	-	-	-	-	2
---	----------	----------	------	---	---------------	-----	------	---	---	---	---	---

Площадка	Цех	Источник	Вклад (д. ПДК)		Вклад (мг/куб.м)		Вклад %
0	0	0074	0,0000000		2,1645368E-09		49,5
0	0	0075	0,0000000		2,2099555E-09		50,5

3	4409371,	955057,9	2,00	-	6,2326701E-09	145	2,21	-	-	-	-	2
---	----------	----------	------	---	---------------	-----	------	---	---	---	---	---

Площадка	Цех	Источник	Вклад (д. ПДК)		Вклад (мг/куб.м)		Вклад %
0	0	0074	0,0000000		1,3657051E-09		21,9
0	0	0075	0,0000000		4,8669650E-09		78,1

4	4409515,	954501,9	2,00	-	9,9176779E-09	352	2,21	-	-	-	-	2
---	----------	----------	------	---	---------------	-----	------	---	---	---	---	---

Площадка	Цех	Источник	Вклад (д. ПДК)		Вклад (мг/куб.м)		Вклад %
0	0	0074	0,0000000		3,7309574E-09		37,6
0	0	0075	0,0000000		6,1866870E-09		62,4

5	4409406,	954297,1	2,00	-	8,3929234E-09	4	2,93	-	-	-	-	2
---	----------	----------	------	---	---------------	---	------	---	---	---	---	---

Площадка	Цех	Источник	Вклад (д. ПДК)		Вклад (мг/куб.м)		Вклад %
0	0	0074	0,0000000		3,4535026E-09		41,1
0	0	0075	0,0000000		4,9394118E-09		58,9

6	4409140,	953992,0	2,00	-	6,1263531E-09	18	2,93	-	-	-	-	2
---	----------	----------	------	---	---------------	----	------	---	---	---	---	---

Площадка	Цех	Источник	Вклад (д. ПДК)		Вклад (мг/куб.м)		Вклад %
0	0	0074	0,0000000		2,7938808E-09		45,6
0	0	0075	0,0000000		3,3324327E-09		54,4

7	4409111,	954224,6	2,00	-	7,3821384E-09	26	2,93	-	-	-	-	2
---	----------	----------	------	---	---------------	----	------	---	---	---	---	---

Площадка	Цех	Источник	Вклад (д. ПДК)		Вклад (мг/куб.м)		Вклад %
0	0	0074	0,0000000		3,1906812E-09		43,2
0	0	0075	0,0000000		4,1914562E-09		56,8

8	4408827,	954448,7	2,00	-	7,3590326E-09	52	2,93	-	-	-	-	2
---	----------	----------	------	---	---------------	----	------	---	---	---	---	---

Площадка	Цех	Источник	Вклад (д. ПДК)		Вклад (мг/куб.м)		Вклад %
0	0	0074	0,0000000		3,1757084E-09		43,2
0	0	0075	0,0000000		4,1833241E-09		56,8

9	4408608,	954846,4	2,00	-	7,0048381E-09	84	2,93	-	-	-	-	2
---	----------	----------	------	---	---------------	----	------	---	---	---	---	---

Площадка	Цех	Источник	Вклад (д. ПДК)		Вклад (мг/куб.м)		Вклад %
----------	-----	----------	----------------	--	------------------	--	---------

Взам. инв. №

Подпись и дата

Инв. № подл.

Изм.	К.уч.	Лист	№ док	Подп.	Дата
------	-------	------	-------	-------	------

СТГ.10569-867-10/22-ОВОС3.ТЧ

Лист

145

	0	0	0074	0,0000000	3,0708659E-09	43,8					
	0	0	0075	0,0000000	3,9339722E-09	56,2					
10	4408822,07	955404,94	2,00	-	7,4260873E-09	126	2,93	-	-	-	2
	Площадка	Цех	Источник		Вклад (д. ПДК)			Вклад (мг/куб.м)		Вклад %	
	0	0	0074		0,0000000			3,1943483E-09		43,0	
	0	0	0075		0,0000000			4,2313312E-09		57,0	
11	4409185,00	955894,40	2,00	-	6,1642619E-09	164	2,93	-	-	-	2
	Площадка	Цех	Источник		Вклад (д. ПДК)			Вклад (мг/куб.м)		Вклад %	
	0	0	0074		0,0000000			2,8099054E-09		45,6	
	0	0	0075		0,0000000			3,3543372E-09		54,4	
12	4409724,07	956873,70	2,00	-	2,8270528E-09	188	3,88	-	-	-	3
	Площадка	Цех	Источник		Вклад (д. ПДК)			Вклад (мг/куб.м)		Вклад %	
	0	0	0074		0,0000000			1,4810074E-09		52,4	
	0	0	0075		0,0000000			1,3444764E-09		47,6	
13	4410058,00	956665,30	2,00	-	3,0906962E-09	199	3,88	-	-	-	3
	Площадка	Цех	Источник		Вклад (д. ПДК)			Вклад (мг/куб.м)		Вклад %	
	0	0	0074		0,0000000			1,6013534E-09		51,8	
	0	0	0075		0,0000000			1,4877601E-09		48,1	
14	4410280,00	955591,20	2,00	-	5,8401686E-09	232	2,93	-	-	-	3
	Площадка	Цех	Источник		Вклад (д. ПДК)			Вклад (мг/куб.м)		Вклад %	
	0	0	0074		0,0000000			2,7057051E-09		46,3	
	0	0	0075		0,0000000			3,1343983E-09		53,7	
15	4409677,04	954865,10	2,00	-	9,4132925E-09	288	2,21	-	-	-	3
	Площадка	Цех	Источник		Вклад (д. ПДК)			Вклад (мг/куб.м)		Вклад %	
	0	0	0074		0,0000000			2,4426101E-09		25,9	
	0	0	0075		0,0000000			6,9701234E-09		74,0	
16	4409500,00	954200,00	2,00	-	7,7270710E-09	357	2,93	-	-	-	3
	Площадка	Цех	Источник		Вклад (д. ПДК)			Вклад (мг/куб.м)		Вклад %	
	0	0	0074		0,0000000			3,2948055E-09		42,6	
	0	0	0075		0,0000000			4,4321982E-09		57,4	
17	4409391,00	954196,00	2,00	-	7,6987606E-09	5	2,93	-	-	-	3
	Площадка	Цех	Источник		Вклад (д. ПДК)			Вклад (мг/куб.м)		Вклад %	
	0	0	0074		0,0000000			3,2794945E-09		42,6	
	0	0	0075		0,0000000			4,4192446E-09		57,4	
18	4409238,05	954209,60	2,00	-	7,5881140E-09	17	2,93	-	-	-	3
	Площадка	Цех	Источник		Вклад (д. ПДК)			Вклад (мг/куб.м)		Вклад %	
	0	0	0074		0,0000000			3,2522768E-09		42,9	
	0	0	0075		0,0000000			4,3358345E-09		57,1	
19	4409210,00	954142,50	2,00	-	7,1203861E-09	17	2,93	-	-	-	3
	Площадка	Цех	Источник		Вклад (д. ПДК)			Вклад (мг/куб.м)		Вклад %	
	0	0	0074		0,0000000			3,1094884E-09		43,7	
	0	0	0075		0,0000000			4,0108895E-09		56,3	
20	4409204,00	953893,80	2,00	-	5,7162601E-09	14	2,93	-	-	-	3
	Площадка	Цех	Источник		Вклад (д. ПДК)			Вклад (мг/куб.м)		Вклад %	
	0	0	0074		0,0000000			2,6651279E-09		46,6	
	0	0	0075		0,0000000			3,0510511E-09		53,4	
21	4409086,00	953749,80	2,00	-	4,9118595E-09	17	2,93	-	-	-	3
	Площадка	Цех	Источник		Вклад (д. ПДК)			Вклад (мг/куб.м)		Вклад %	
	0	0	0074		0,0000000			2,3674599E-09		48,2	
	0	0	0075		0,0000000			2,5442033E-09		51,8	
22	4409009,00	953878,30	2,00	-	5,3465526E-09	23	2,93	-	-	-	3

Взам. инв. №

Подпись и дата

Инв. № подл.

СТГ.10569-867-10/22-ОВОС3.ТЧ

Лист

146

Изм. К.уч. Лист № док. Подп. Дата

Площадка	Цех	Источник	Вклад (д. ПДК)			Вклад (мг/куб.м)		Вклад %			
0	0	0074	0,0000000			2,5310520E-09		47,3			
0	0	0075	0,0000000			2,8154390E-09		52,7			
23	4408909,	954381,5	2,00	-	7,4495066E-09	44	2,93	-	-	-	3
Площадка	Цех	Источник	Вклад (д. ПДК)			Вклад (мг/куб.м)		Вклад %			
0	0	0074	0,0000000			3,1940133E-09		42,9			
0	0	0075	0,0000000			4,2554932E-09		57,1			
24	4408735,	954405,0	2,00	-	6,7153937E-09	53	2,93	-	-	-	3
Площадка	Цех	Источник	Вклад (д. ПДК)			Вклад (мг/куб.м)		Вклад %			
0	0	0074	0,0000000			2,9770386E-09		44,3			
0	0	0075	0,0000000			3,7383549E-09		55,7			
25	4408401,	954632,1	2,00	-	5,6036884E-09	74	2,93	-	-	-	3
Площадка	Цех	Источник	Вклад (д. ПДК)			Вклад (мг/куб.м)		Вклад %			
0	0	0074	0,0000000			2,6164564E-09		46,7			
0	0	0075	0,0000000			2,9872285E-09		53,3			
26	4408485,	955125,5	2,00	-	6,1933835E-09	101	2,93	-	-	-	3
Площадка	Цех	Источник	Вклад (д. ПДК)			Вклад (мг/куб.м)		Вклад %			
0	0	0074	0,0000000			2,8145912E-09		45,4			
0	0	0075	0,0000000			3,3787742E-09		54,6			
27	4408733,	955439,5	2,00	-	6,8319275E-09	125	2,93	-	-	-	3
Площадка	Цех	Источник	Вклад (д. ПДК)			Вклад (мг/куб.м)		Вклад %			
0	0	0074	0,0000000			3,0150304E-09		44,1			
0	0	0075	0,0000000			3,8162904E-09		55,9			
28	4408964,	956163,8	2,00	-	4,6029363E-09	158	2,93	-	-	-	3
Площадка	Цех	Источник	Вклад (д. ПДК)			Вклад (мг/куб.м)		Вклад %			
0	0	0074	0,0000000			2,2477940E-09		48,8			
0	0	0075	0,0000000			2,3548762E-09		51,2			
29	4409571,	957014,1	2,00	-	2,5911379E-09	183	3,88	-	-	-	0
Площадка	Цех	Источник	Вклад (д. ПДК)			Вклад (мг/куб.м)		Вклад %			
0	0	0074	0,0000000			1,3730620E-09		53,0			
0	0	0075	0,0000000			1,2165600E-09		47,0			
30	4409644,	954756,9	2,00	-	9,8891541E-09	314	2,21	-	-	-	0
Площадка	Цех	Источник	Вклад (д. ПДК)			Вклад (мг/куб.м)		Вклад %			
0	0	0074	0,0000000			2,7738602E-09		28,0			
0	0	0075	0,0000000			7,1136239E-09		71,9			
31	4409627,	954607,8	2,00	-	1,0210821E-08	333	2,21	-	-	-	0
Площадка	Цех	Источник	Вклад (д. ПДК)			Вклад (мг/куб.м)		Вклад %			
0	0	0074	0,0000000			3,6028625E-09		35,3			
0	0	0075	0,0000000			6,6075048E-09		64,7			
32	4409756,	954527,4	2,00	-	9,4438354E-09	324	2,21	-	-	-	0
Площадка	Цех	Источник	Вклад (д. ПДК)			Вклад (мг/куб.м)		Вклад %			
0	0	0074	0,0000000			3,7081789E-09		39,3			
0	0	0075	0,0000000			5,7339619E-09		60,7			
33	4409645,	954276,5	2,00	-	8,0880719E-09	344	2,93	-	-	-	0
Площадка	Цех	Источник	Вклад (д. ПДК)			Вклад (мг/куб.м)		Вклад %			
0	0	0074	0,0000000			3,3883554E-09		41,9			
0	0	0075	0,0000000			4,6993854E-09		58,1			
34	4409722,	954011,7	2,00	-	6,3276800E-09	344	2,93	-	-	-	0
Площадка	Цех	Источник	Вклад (д. ПДК)			Вклад (мг/куб.м)		Вклад %			
0	0	0074	0,0000000			2,8712578E-09		45,4			
0	0	0075	0,0000000			3,4555175E-09		54,6			

Взам. инв. №

Подпись и дата

Инв. № подл.

Лист

СТГ.10569-867-10/22-ОВОС3.ТЧ

147

Изм. К.уч. Лист № док. Подп. Дата

35	4409416,	953980,0	2,00	-	6,3463310E-09	2	2,93	-	-	-	-	0
	Площадка	Цех	Источник		Вклад (д. ПДК)			Вклад (мг/куб.м)		Вклад %		
	0	0	0074		0,0000000			2,8694154E-09		45,2		
	0	0	0075		0,0000000			3,4767349E-09		54,8		
36	4408801,	954189,8	2,00	-	6,1545898E-09	41	2,93	-	-	-	-	0
	Площадка	Цех	Источник		Вклад (д. ПДК)			Вклад (мг/куб.м)		Вклад %		
	0	0	0074		0,0000000			2,8043620E-09		45,6		
	0	0	0075		0,0000000			3,3502250E-09		54,4		
37	4408524,	954234,1	2,00	-	5,2642551E-09	53	2,93	-	-	-	-	0
	Площадка	Цех	Источник		Вклад (д. ПДК)			Вклад (мг/куб.м)		Вклад %		
	0	0	0074		0,0000000			2,4969381E-09		47,4		
	0	0	0075		0,0000000			2,7673076E-09		52,6		
38	4408722,	955586,6	2,00	-	6,2387265E-09	131	2,93	-	-	-	-	0
	Площадка	Цех	Источник		Вклад (д. ПДК)			Вклад (мг/куб.м)		Вклад %		
	0	0	0074		0,0000000			2,8307822E-09		45,4		
	0	0	0075		0,0000000			3,4071744E-09		54,6		
39	4408783,	955676,4	2,00	-	6,1329221E-09	138	2,93	-	-	-	-	0
	Площадка	Цех	Источник		Вклад (д. ПДК)			Вклад (мг/куб.м)		Вклад %		
	0	0	0074		0,0000000			2,7925183E-09		45,5		
	0	0	0075		0,0000000			3,3399367E-09		54,5		
40	4408592,	954788,6	2,00	-	6,8519230E-09	80	2,93	-	-	-	-	0
	Площадка	Цех	Источник		Вклад (д. ПДК)			Вклад (мг/куб.м)		Вклад %		
	0	0	0074		0,0000000			3,0228248E-09		44,1		
	0	0	0075		0,0000000			3,8290981E-09		55,9		
41	4408626,	954589,1	2,00	-	6,7043728E-09	67	2,93	-	-	-	-	0
	Площадка	Цех	Источник		Вклад (д. ПДК)			Вклад (мг/куб.м)		Вклад %		
	0	0	0074		0,0000000			2,9777983E-09		44,4		
	0	0	0075		0,0000000			3,7265744E-09		55,6		
42	4408967,	954419,6	2,00	-	7,9191995E-09	43	2,93	-	-	-	-	0
	Площадка	Цех	Источник		Вклад (д. ПДК)			Вклад (мг/куб.м)		Вклад %		
	0	0	0074		0,0000000			3,3283462E-09		42,0		
	0	0	0075		0,0000000			4,5908532E-09		58,0		
43	4409090,	954035,6	2,00	-	6,2695260E-09	22	2,93	-	-	-	-	0
	Площадка	Цех	Источник		Вклад (д. ПДК)			Вклад (мг/куб.м)		Вклад %		
	0	0	0074		0,0000000			2,8460265E-09		45,4		
	0	0	0075		0,0000000			3,4234818E-09		54,6		
44	4409039,	953847,3	2,00	-	5,2626956E-09	21	2,93	-	-	-	-	0
	Площадка	Цех	Источник		Вклад (д. ПДК)			Вклад (мг/куб.м)		Вклад %		
	0	0	0074		0,0000000			2,5002575E-09		47,5		
	0	0	0075		0,0000000			2,7623536E-09		52,5		
45	4409093,	953790,8	2,00	-	5,0911881E-09	18	2,93	-	-	-	-	0
	Площадка	Цех	Источник		Вклад (д. ПДК)			Вклад (мг/куб.м)		Вклад %		
	0	0	0074		0,0000000			2,4396283E-09		47,9		
	0	0	0075		0,0000000			2,6514403E-09		52,1		
46	4409177,	953812,2	2,00	-	5,2995956E-09	14	2,93	-	-	-	-	0
	Площадка	Цех	Источник		Вклад (д. ПДК)			Вклад (мг/куб.м)		Вклад %		
	0	0	0074		0,0000000			2,5146459E-09		47,4		
	0	0	0075		0,0000000			2,7848020E-09		52,5		
47	4409153,	954120,9	2,00	-	6,8697343E-09	20	2,93	-	-	-	-	0
	Площадка	Цех	Источник		Вклад (д. ПДК)			Вклад (мг/куб.м)		Вклад %		
	0	0	0074		0,0000000			3,0303000E-09		44,1		

Взам. инв. №

Подпись и дата

Инв. № подл.

Изм.	К.уч.	Лист	№ док	Подп.	Дата

СТГ.10569-867-10/22-ОВОС3.ТЧ

Лист

148

0	0	0075	0,0000000	3,8394255E-09	55,9				
48	4409458,0	954294,1	2,00	- 8,3966152E-09	0 2,93	-	-	-	0
	Площадка	Цех	Источник	Вклад (д. ПДК)	Вклад (мг/куб.м)	Вклад %			
	0	0	0074	0,0000000	3,4700805E-09	41,3			
	0	0	0075	0,0000000	4,9265175E-09	58,7			

**Вещество: 1052
Метанол**

№	Коорд Х(м)	Коорд Y(м)	Высота (м)	Концентр (д. ПДК)	Концентр. (мг/куб.м)	Напр. ветра	Скор. ветра	Фон		Фон до исключения		Тип точки
								доли ПДК	мг/куб.м	доли ПДК	мг/куб.м	
11	4409185,0	955894,4	2,00	0,9218786	0,9218786	91	12,00	-	-	-	-	2
	Площадка	Цех	Источник	Вклад (д. ПДК)	Вклад (мг/куб.м)	Вклад %						
	0	0	0084	0,9218786	0,9218786	100,0						
28	4408964,0	956163,8	2,00	0,1563156	0,1563156	126	12,00	-	-	-	-	3
	Площадка	Цех	Источник	Вклад (д. ПДК)	Вклад (мг/куб.м)	Вклад %						
	0	0	0084	0,1563156	0,1563156	100,0						
39	4408783,0	955676,4	2,00	0,0974657	0,0974657	69	12,00	-	-	-	-	0
	Площадка	Цех	Источник	Вклад (д. ПДК)	Вклад (мг/куб.м)	Вклад %						
	0	0	0084	0,0974657	0,0974657	100,0						
38	4408722,0	955586,6	2,00	0,0773768	0,0773768	64	1,11	-	-	-	-	0
	Площадка	Цех	Источник	Вклад (д. ПДК)	Вклад (мг/куб.м)	Вклад %						
	0	0	0084	0,0773768	0,0773768	100,0						
10	4408822,0	955404,9	2,00	0,0748030	0,0748030	47	1,11	-	-	-	-	2
	Площадка	Цех	Источник	Вклад (д. ПДК)	Вклад (мг/куб.м)	Вклад %						
	0	0	0084	0,0748030	0,0748030	100,0						
27	4408733,0	955439,5	2,00	0,0660179	0,0660179	53	1,11	-	-	-	-	3
	Площадка	Цех	Источник	Вклад (д. ПДК)	Вклад (мг/куб.м)	Вклад %						
	0	0	0084	0,0660179	0,0660179	100,0						
3	4409371,0	955057,9	2,00	0,0560308	0,0560308	358	1,65	-	-	-	-	2
	Площадка	Цех	Источник	Вклад (д. ПДК)	Вклад (мг/куб.м)	Вклад %						
	0	0	0084	0,0560308	0,0560308	100,0						
14	4410280,0	955591,2	2,00	0,0428723	0,0428723	288	12,00	-	-	-	-	3
	Площадка	Цех	Источник	Вклад (д. ПДК)	Вклад (мг/куб.м)	Вклад %						
	0	0	0084	0,0428723	0,0428723	100,0						
1	4409779,0	956780,2	2,00	0,0426605	0,0426605	206	12,00	-	-	-	-	2
	Площадка	Цех	Источник	Вклад (д. ПДК)	Вклад (мг/куб.м)	Вклад %						
	0	0	0084	0,0426605	0,0426605	100,0						
12	4409724,0	956873,7	2,00	0,0389396	0,0389396	201	12,00	-	-	-	-	3
	Площадка	Цех	Источник	Вклад (д. ПДК)	Вклад (мг/куб.м)	Вклад %						
	0	0	0084	0,0389396	0,0389396	100,0						
13	4410058,0	956665,3	2,00	0,0389184	0,0389184	223	12,00	-	-	-	-	3
	Площадка	Цех	Источник	Вклад (д. ПДК)	Вклад (мг/куб.м)	Вклад %						
	0	0	0084	0,0389184	0,0389184	100,0						
2	4410397,0	955945,9	2,00	0,0387297	0,0387297	267	12,00	-	-	-	-	2
	Площадка	Цех	Источник	Вклад (д. ПДК)	Вклад (мг/куб.м)	Вклад %						
	0	0	0084	0,0387297	0,0387297	100,0						
15	4409677,0	954865,1	2,00	0,0377533	0,0377533	342	2,45	-	-	-	-	3
	Площадка	Цех	Источник	Вклад (д. ПДК)	Вклад (мг/куб.м)	Вклад %						
	0	0	0084	0,0377533	0,0377533	100,0						

Взам. инв. №

Подпись и дата

Инв. № подл.

Изм.	К.уч.	Лист	№ док	Подп.	Дата
------	-------	------	-------	-------	------

СТГ.10569-867-10/22-ОВОС3.ТЧ

Лист

149

29	4409571,	957014,1	2,00	0,0354019	0,0354019	192	2,45	-	-	-	-	0
	Площадка	Цех	Источник	Вклад (д. ПДК)			Вклад (мг/куб.м)			Вклад %		
	0	0	0084	0,0354019			0,0354019			100,0		
26	4408485,	955125,5	2,00	0,0353036	0,0353036	48	2,45	-	-	-	-	3
	Площадка	Цех	Источник	Вклад (д. ПДК)			Вклад (мг/куб.м)			Вклад %		
	0	0	0084	0,0353036			0,0353036			100,0		
30	4409644,	954756,9	2,00	0,0343386	0,0343386	345	2,45	-	-	-	-	0
	Площадка	Цех	Источник	Вклад (д. ПДК)			Вклад (мг/куб.м)			Вклад %		
	0	0	0084	0,0343386			0,0343386			100,0		
9	4408608,	954846,4	2,00	0,0297415	0,0297415	35	12,00	-	-	-	-	2
	Площадка	Цех	Источник	Вклад (д. ПДК)			Вклад (мг/куб.м)			Вклад %		
	0	0	0084	0,0297415			0,0297415			100,0		
31	4409627,	954607,8	2,00	0,0284464	0,0284464	347	12,00	-	-	-	-	0
	Площадка	Цех	Источник	Вклад (д. ПДК)			Вклад (мг/куб.м)			Вклад %		
	0	0	0084	0,0284464			0,0284464			100,0		
40	4408592,	954788,6	2,00	0,0280156	0,0280156	34	12,00	-	-	-	-	0
	Площадка	Цех	Источник	Вклад (д. ПДК)			Вклад (мг/куб.м)			Вклад %		
	0	0	0084	0,0280156			0,0280156			100,0		
4	4409515,	954501,9	2,00	0,0262031	0,0262031	353	12,00	-	-	-	-	2
	Площадка	Цех	Источник	Вклад (д. ПДК)			Вклад (мг/куб.м)			Вклад %		
	0	0	0084	0,0262031			0,0262031			100,0		
32	4409756,	954527,4	2,00	0,0255952	0,0255952	343	12,00	-	-	-	-	0
	Площадка	Цех	Источник	Вклад (д. ПДК)			Вклад (мг/куб.м)			Вклад %		
	0	0	0084	0,0255952			0,0255952			100,0		
41	4408626,	954589,1	2,00	0,0243772	0,0243772	29	3,64	-	-	-	-	0
	Площадка	Цех	Источник	Вклад (д. ПДК)			Вклад (мг/куб.м)			Вклад %		
	0	0	0084	0,0243772			0,0243772			100,0		
42	4408967,	954419,6	2,00	0,0237991	0,0237991	14	3,64	-	-	-	-	0
	Площадка	Цех	Источник	Вклад (д. ПДК)			Вклад (мг/куб.м)			Вклад %		
	0	0	0084	0,0237991			0,0237991			100,0		
8	4408827,	954448,7	2,00	0,0235422	0,0235422	20	3,64	-	-	-	-	2
	Площадка	Цех	Источник	Вклад (д. ПДК)			Вклад (мг/куб.м)			Вклад %		
	0	0	0084	0,0235422			0,0235422			100,0		
23	4408909,	954381,5	2,00	0,0229421	0,0229421	16	3,64	-	-	-	-	3
	Площадка	Цех	Источник	Вклад (д. ПДК)			Вклад (мг/куб.м)			Вклад %		
	0	0	0084	0,0229421			0,0229421			100,0		
25	4408401,	954632,1	2,00	0,0229120	0,0229120	37	3,64	-	-	-	-	3
	Площадка	Цех	Источник	Вклад (д. ПДК)			Вклад (мг/куб.м)			Вклад %		
	0	0	0084	0,0229120			0,0229120			100,0		
5	4409406,	954297,1	2,00	0,0220814	0,0220814	358	3,64	-	-	-	-	2
	Площадка	Цех	Источник	Вклад (д. ПДК)			Вклад (мг/куб.м)			Вклад %		
	0	0	0084	0,0220814			0,0220814			100,0		
48	4409458,	954294,1	2,00	0,0219706	0,0219706	356	12,00	-	-	-	-	0
	Площадка	Цех	Источник	Вклад (д. ПДК)			Вклад (мг/куб.м)			Вклад %		
	0	0	0084	0,0219706			0,0219706			100,0		
24	4408735,	954405,0	2,00	0,0219250	0,0219250	22	12,00	-	-	-	-	3
	Площадка	Цех	Источник	Вклад (д. ПДК)			Вклад (мг/куб.м)			Вклад %		
	0	0	0084	0,0219250			0,0219250			100,0		
33	4409645,	954276,5	2,00	0,0212361	0,0212361	349	12,00	-	-	-	-	0
	Площадка	Цех	Источник	Вклад (д. ПДК)			Вклад (мг/куб.м)			Вклад %		
	0	0	0084	0,0212361			0,0212361			100,0		

Взам. инв. №

Подпись и дата

Инв. № подл.

Изм.	К.уч.	Лист	№ док	Подп.	Дата
------	-------	------	-------	-------	------

СТГ.10569-867-10/22-ОВОС3.ТЧ

Лист

150

7	4409111,	954224,6	2,00	0,0206294	0,0206294	8	12,00	-	-	-	-	2
Площадка		Цех	Источник	Вклад (д. ПДК)		Вклад (мг/куб.м)		Вклад %				
0		0	0084	0,0206294		0,0206294		100,0				
18	4409238,	954209,6	2,00	0,0205292	0,0205292	3	12,00	-	-	-	-	3
Площадка		Цех	Источник	Вклад (д. ПДК)		Вклад (мг/куб.м)		Вклад %				
0		0	0084	0,0205292		0,0205292		100,0				
17	4409391,	954196,0	2,00	0,0204007	0,0204007	358	12,00	-	-	-	-	3
Площадка		Цех	Источник	Вклад (д. ПДК)		Вклад (мг/куб.м)		Вклад %				
0		0	0084	0,0204007		0,0204007		100,0				
16	4409500,	954200,0	2,00	0,0203411	0,0203411	355	12,00	-	-	-	-	3
Площадка		Цех	Источник	Вклад (д. ПДК)		Вклад (мг/куб.м)		Вклад %				
0		0	0084	0,0203411		0,0203411		100,0				
19	4409210,	954142,5	2,00	0,0195624	0,0195624	4	12,00	-	-	-	-	3
Площадка		Цех	Источник	Вклад (д. ПДК)		Вклад (мг/куб.м)		Вклад %				
0		0	0084	0,0195624		0,0195624		100,0				
47	4409153,	954120,9	2,00	0,0192116	0,0192116	6	12,00	-	-	-	-	0
Площадка		Цех	Источник	Вклад (д. ПДК)		Вклад (мг/куб.м)		Вклад %				
0		0	0084	0,0192116		0,0192116		100,0				
36	4408801,	954189,8	2,00	0,0190972	0,0190972	18	12,00	-	-	-	-	0
Площадка		Цех	Источник	Вклад (д. ПДК)		Вклад (мг/куб.м)		Вклад %				
0		0	0084	0,0190972		0,0190972		100,0				
37	4408524,	954234,1	2,00	0,0183322	0,0183322	26	12,00	-	-	-	-	0
Площадка		Цех	Источник	Вклад (д. ПДК)		Вклад (мг/куб.м)		Вклад %				
0		0	0084	0,0183322		0,0183322		100,0				
43	4409090,	954035,6	2,00	0,0180057	0,0180057	8	12,00	-	-	-	-	0
Площадка		Цех	Источник	Вклад (д. ПДК)		Вклад (мг/куб.м)		Вклад %				
0		0	0084	0,0180057		0,0180057		100,0				
6	4409140,	953992,0	2,00	0,0175987	0,0175987	6	12,00	-	-	-	-	2
Площадка		Цех	Источник	Вклад (д. ПДК)		Вклад (мг/куб.м)		Вклад %				
0		0	0084	0,0175987		0,0175987		100,0				
35	4409416,	953980,0	2,00	0,0175431	0,0175431	358	12,00	-	-	-	-	0
Площадка		Цех	Источник	Вклад (д. ПДК)		Вклад (мг/куб.м)		Вклад %				
0		0	0084	0,0175431		0,0175431		100,0				
34	4409722,	954011,7	2,00	0,0174504	0,0174504	349	12,00	-	-	-	-	0
Площадка		Цех	Источник	Вклад (д. ПДК)		Вклад (мг/куб.м)		Вклад %				
0		0	0084	0,0174504		0,0174504		100,0				
20	4409204,	953893,8	2,00	0,0165991	0,0165991	4	12,00	-	-	-	-	3
Площадка		Цех	Источник	Вклад (д. ПДК)		Вклад (мг/куб.м)		Вклад %				
0		0	0084	0,0165991		0,0165991		100,0				
22	4409009,	953878,3	2,00	0,0162220	0,0162220	9	5,42	-	-	-	-	3
Площадка		Цех	Источник	Вклад (д. ПДК)		Вклад (мг/куб.м)		Вклад %				
0		0	0084	0,0162220		0,0162220		100,0				
44	4409039,	953847,3	2,00	0,0159854	0,0159854	8	5,42	-	-	-	-	0
Площадка		Цех	Источник	Вклад (д. ПДК)		Вклад (мг/куб.м)		Вклад %				
0		0	0084	0,0159854		0,0159854		100,0				
46	4409177,	953812,2	2,00	0,0157982	0,0157982	4	5,42	-	-	-	-	0
Площадка		Цех	Источник	Вклад (д. ПДК)		Вклад (мг/куб.м)		Вклад %				
0		0	0084	0,0157982		0,0157982		100,0				
45	4409093,	953790,8	2,00	0,0155948	0,0155948	7	5,42	-	-	-	-	0
Площадка		Цех	Источник	Вклад (д. ПДК)		Вклад (мг/куб.м)		Вклад %				
0		0	0084	0,0155948		0,0155948		100,0				

Взам. инв. №

Подпись и дата

Инв. № подл.

Изм.	К.уч.	Лист	№ док	Подп.	Дата
------	-------	------	-------	-------	------

СТГ.10569-867-10/22-ОВОС3.ТЧ

Лист

151

21	4409086,	953749,8	2,00	0,0152695	0,0152695	7	5,42	-	-	-	3
	Площадка	Цех		Источник	Вклад (д. ПДК)			Вклад (мг/куб.м)	Вклад %		
	0	0		0084	0,0152695			0,0152695	100,0		

Вещество: 1071
Гидроксибензол (фенол)

№	Коорд Х(м)	Коорд Y(м)	Высота (м)	Концентр (д. ПДК)	Концентр. (мг/куб.м)	Напр. ветр а	Скор. ветр а	Фон		Фон до исключения		Тип точки
								доли ПДК	мг/куб.м	доли ПДК	мг/куб.м	
4	4409515,	954501,9	2,00	0,0059689	0,0000597	287	0,93	-	-	-	-	2
	Площадка	Цех		Источник	Вклад (д. ПДК)			Вклад (мг/куб.м)	Вклад %			
	0	0		6023	0,0055445			0,0000554	92,9			
	0	0		0096	0,0002327			0,0000023	3,9			
	0	0		0099	0,0000788			0,0000008	1,3			

42	4408967,	954419,6	2,00	0,0041564	0,0000416	69	12,00	-	-	-	-	0
	Площадка	Цех		Источник	Вклад (д. ПДК)			Вклад (мг/куб.м)	Вклад %			
	0	0		0096	0,0039574			0,0000396	95,2			
	0	0		6023	0,0001674			0,0000017	4,0			
	0	0		0095	0,0000212			0,0000002	0,5			

23	4408909,	954381,5	2,00	0,0026961	0,0000270	66	12,00	-	-	-	-	3
	Площадка	Цех		Источник	Вклад (д. ПДК)			Вклад (мг/куб.м)	Вклад %			
	0	0		0096	0,0025153			0,0000252	93,3			
	0	0		6023	0,0001210			0,0000012	4,5			
	0	0		0095	0,0000382			0,0000004	1,4			

7	4409111,	954224,6	2,00	0,0023752	0,0000238	3	12,00	-	-	-	-	2
	Площадка	Цех		Источник	Вклад (д. ПДК)			Вклад (мг/куб.м)	Вклад %			
	0	0		0096	0,0022654			0,0000227	95,4			
	0	0		0095	0,0000559			0,0000006	2,4			
	0	0		0099	0,0000539			0,0000005	2,3			

8	4408827,	954448,7	2,00	0,0021650	0,0000217	84	12,00	-	-	-	-	2
	Площадка	Цех		Источник	Вклад (д. ПДК)			Вклад (мг/куб.м)	Вклад %			
	0	0		0096	0,0017685			0,0000177	81,7			
	0	0		6023	0,0003170			0,0000032	14,6			
	0	0		0095	0,0000554			0,0000006	2,6			

18	4409238,	954209,6	2,00	0,0019416	0,0000194	337	12,00	-	-	-	-	3
	Площадка	Цех		Источник	Вклад (д. ПДК)			Вклад (мг/куб.м)	Вклад %			
	0	0		0096	0,0018270			0,0000183	94,1			
	0	0		0095	0,0000658			0,0000007	3,4			
	0	0		0099	0,0000488			0,0000005	2,5			

31	4409627,	954607,8	2,00	0,0016340	0,0000163	250	0,93	-	-	-	-	0
	Площадка	Цех		Источник	Вклад (д. ПДК)			Вклад (мг/куб.м)	Вклад %			
	0	0		6023	0,0009816			0,0000098	60,1			
	0	0		0096	0,0004914			0,0000049	30,1			
	0	0		0095	0,0000815			0,0000008	5,0			

5	4409406,	954297,1	2,00	0,0015681	0,0000157	303	12,00	-	-	-	-	2
	Площадка	Цех		Источник	Вклад (д. ПДК)			Вклад (мг/куб.м)	Вклад %			
	0	0		0096	0,0014661			0,0000147	93,5			
	0	0		0095	0,0000673			0,0000007	4,3			
	0	0		0099	0,0000346			0,0000003	2,2			

19	4409210,	954142,5	2,00	0,0014993	0,0000150	346	12,00	-	-	-	-	3
----	----------	----------	------	-----------	-----------	-----	-------	---	---	---	---	---

Взам. инв. №

Подпись и дата

Инв. № подл.

Изм.	К.уч.	Лист	№ док	Подп.	Дата
------	-------	------	-------	-------	------

СТГ.10569-867-10/22-ОВОС3.ТЧ

Лист

152

Площадка	Цех	Источник	Вклад (д. ПДК)			Вклад (мг/куб.м)		Вклад %			
0	0	0096	0,0013759			0,0000138		91,8			
0	0	0095	0,0000671			0,0000007		4,5			
0	0	0099	0,0000563			0,0000006		3,8			
24	4408735,	954405,0	2,00	0,0014455	0,0000145	79	12,00	-	-	-	3

Площадка	Цех	Источник	Вклад (д. ПДК)			Вклад (мг/куб.м)		Вклад %
0	0	0096	0,0010967			0,0000110		75,9
0	0	6023	0,0002462			0,0000025		17,0
0	0	0095	0,0000637			0,0000006		4,4

47	4409153,	954120,9	2,00	0,0014180	0,0000142	356	12,00	-	-	-	0
----	----------	----------	------	-----------	-----------	-----	-------	---	---	---	---

Площадка	Цех	Источник	Вклад (д. ПДК)			Вклад (мг/куб.м)		Вклад %
0	0	0096	0,0012951			0,0000130		91,3
0	0	0095	0,0000653			0,0000007		4,6
0	0	0099	0,0000577			0,0000006		4,1

32	4409756,	954527,4	2,00	0,0013776	0,0000138	269	12,00	-	-	-	0
----	----------	----------	------	-----------	-----------	-----	-------	---	---	---	---

Площадка	Цех	Источник	Вклад (д. ПДК)			Вклад (мг/куб.м)		Вклад %
0	0	6023	0,0008649			0,0000086		62,8
0	0	0096	0,0003971			0,0000040		28,8
0	0	0095	0,0000557			0,0000006		4,0

48	4409458,	954294,1	2,00	0,0012809	0,0000128	299	12,00	-	-	-	0
----	----------	----------	------	-----------	-----------	-----	-------	---	---	---	---

Площадка	Цех	Источник	Вклад (д. ПДК)			Вклад (мг/куб.м)		Вклад %
0	0	0096	0,0011774			0,0000118		91,9
0	0	0095	0,0000674			0,0000007		5,3
0	0	0099	0,0000362			0,0000004		2,8

17	4409391,	954196,0	2,00	0,0012519	0,0000125	317	12,00	-	-	-	3
----	----------	----------	------	-----------	-----------	-----	-------	---	---	---	---

Площадка	Цех	Источник	Вклад (д. ПДК)			Вклад (мг/куб.м)		Вклад %
0	0	0096	0,0011373			0,0000114		90,8
0	0	0095	0,0000690			0,0000007		5,5
0	0	0099	0,0000456			0,0000005		3,6

36	4408801,	954189,8	2,00	0,0010624	0,0000106	48	12,00	-	-	-	0
----	----------	----------	------	-----------	-----------	----	-------	---	---	---	---

Площадка	Цех	Источник	Вклад (д. ПДК)			Вклад (мг/куб.м)		Вклад %
0	0	0096	0,0009355			0,0000094		88,1
0	0	0095	0,0000629			0,0000006		5,9
0	0	0099	0,0000441			0,0000004		4,2

43	4409090,	954035,6	2,00	0,0010129	0,0000101	4	12,00	-	-	-	0
----	----------	----------	------	-----------	-----------	---	-------	---	---	---	---

Площадка	Цех	Источник	Вклад (д. ПДК)			Вклад (мг/куб.м)		Вклад %
0	0	0096	0,0008919			0,0000089		88,1
0	0	0095	0,0000659			0,0000007		6,5
0	0	0099	0,0000550			0,0000005		5,4

16	4409500,	954200,0	2,00	0,0009318	0,0000093	307	12,00	-	-	-	3
----	----------	----------	------	-----------	-----------	-----	-------	---	---	---	---

Площадка	Цех	Источник	Вклад (д. ПДК)			Вклад (мг/куб.м)		Вклад %
0	0	0096	0,0008220			0,0000082		88,2
0	0	0095	0,0000657			0,0000007		7,0
0	0	0099	0,0000442			0,0000004		4,7

30	4409644,	954756,9	2,00	0,0009101	0,0000091	221	12,00	-	-	-	0
----	----------	----------	------	-----------	-----------	-----	-------	---	---	---	---

Площадка	Цех	Источник	Вклад (д. ПДК)			Вклад (мг/куб.м)		Вклад %
0	0	6023	0,0008967			0,0000090		98,5
0	0	6024	0,0000128			0,0000001		1,4

41	4408626,	954589,1	2,00	0,0008950	0,0000090	101	12,00	-	-	-	0
----	----------	----------	------	-----------	-----------	-----	-------	---	---	---	---

Площадка	Цех	Источник	Вклад (д. ПДК)			Вклад (мг/куб.м)		Вклад %
0	0	0096	0,0006801			0,0000068		76,0

Взам. инв. №

Подпись и дата

Инв. № подл.

Изм.	К.уч.	Лист	№ док	Подп.	Дата
------	-------	------	-------	-------	------

СТГ.10569-867-10/22-ОВОС3.ТЧ

Лист

153

	0	0	6023		0,0001032		0,0000010	11,5		
	0	0	0095		0,0000653		0,0000007	7,3		
33	4409645,70	954276,54	2,00	0,0008769	0,0000088	321	12,00	-	-	0
	Площадка	Цех	Источник	Вклад (д. ПДК)		Вклад (мг/куб.м)		Вклад %		
	0	0	6023	0,0008473		0,0000085		96,6		
	0	0	0098	0,0000182		0,0000002		2,1		
	0	0	6024	0,0000114		0,0000001		1,3		
6	4409140,00	953992,00	2,00	0,0008750	0,0000088	358	12,00	-	-	2
	Площадка	Цех	Источник	Вклад (д. ПДК)		Вклад (мг/куб.м)		Вклад %		
	0	0	0096	0,0007574		0,0000076		86,6		
	0	0	0095	0,0000641		0,0000006		7,3		
	0	0	0099	0,0000534		0,0000005		6,1		
15	4409677,00	954865,10	2,00	0,0006797	0,0000068	228	0,61	-	-	3
	Площадка	Цех	Источник	Вклад (д. ПДК)		Вклад (мг/куб.м)		Вклад %		
	0	0	0096	0,0003391		0,0000034		49,9		
	0	0	6023	0,0002382		0,0000024		35,1		
	0	0	0095	0,0000466		0,0000005		6,9		
40	4408592,00	954788,60	2,00	0,0006644	0,0000066	118	0,93	-	-	0
	Площадка	Цех	Источник	Вклад (д. ПДК)		Вклад (мг/куб.м)		Вклад %		
	0	0	0096	0,0004335		0,0000043		65,2		
	0	0	6023	0,0000908		0,0000009		13,7		
	0	0	0095	0,0000737		0,0000007		11,1		
35	4409416,00	953980,00	2,00	0,0006575	0,0000066	330	12,00	-	-	0
	Площадка	Цех	Источник	Вклад (д. ПДК)		Вклад (мг/куб.м)		Вклад %		
	0	0	0096	0,0005487		0,0000055		83,4		
	0	0	0095	0,0000608		0,0000006		9,2		
	0	0	0099	0,0000481		0,0000005		7,3		
37	4408524,47	954234,10	2,00	0,0006544	0,0000065	68	12,00	-	-	0
	Площадка	Цех	Источник	Вклад (д. ПДК)		Вклад (мг/куб.м)		Вклад %		
	0	0	0096	0,0004417		0,0000044		67,5		
	0	0	6023	0,0001115		0,0000011		17,0		
	0	0	0095	0,0000559		0,0000006		8,5		
9	4408608,00	954846,40	2,00	0,0006361	0,0000064	123	0,93	-	-	2
	Площадка	Цех	Источник	Вклад (д. ПДК)		Вклад (мг/куб.м)		Вклад %		
	0	0	0096	0,0004186		0,0000042		65,8		
	0	0	6023	0,0000840		0,0000008		13,2		
	0	0	0095	0,0000697		0,0000007		11,0		
20	4409204,00	953893,80	2,00	0,0006348	0,0000063	352	12,00	-	-	3
	Площадка	Цех	Источник	Вклад (д. ПДК)		Вклад (мг/куб.м)		Вклад %		
	0	0	0096	0,0005253		0,0000053		82,8		
	0	0	0095	0,0000603		0,0000006		9,5		
	0	0	0099	0,0000492		0,0000005		7,7		
22	4409009,70	953878,30	2,00	0,0005994	0,0000060	11	12,00	-	-	3
	Площадка	Цех	Источник	Вклад (д. ПДК)		Вклад (мг/куб.м)		Вклад %		
	0	0	0096	0,0004924		0,0000049		82,1		
	0	0	0095	0,0000581		0,0000006		9,7		
	0	0	0099	0,0000483		0,0000005		8,1		
3	4409371,00	955057,90	2,00	0,0005784	0,0000058	203	12,00	-	-	2
	Площадка	Цех	Источник	Вклад (д. ПДК)		Вклад (мг/куб.м)		Вклад %		
	0	0	0096	0,0004717		0,0000047		81,5		
	0	0	0095	0,0000578		0,0000006		10,0		

Взам. инв. №

Подпись и дата

Инв. № подл.

Изм.	К.уч.	Лист	№ док	Подп.	Дата

СТГ.10569-867-10/22-ОВОС3.ТЧ

Лист

154

0	0	0099		0,0000489		0,0000005		8,4			
44	4409039, 00	953847,3 00	2,00	0,0005691	0,0000057	10	0,93	-	-	-	0
Площадка Цех			Источник	Вклад (д. ПДК)			Вклад (мг/куб.м)		Вклад %		
0			0096	0,0004146			0,0000041		72,8		
0			0095	0,0000614			0,0000006		10,8		
0			0099	0,0000480			0,0000005		8,4		
25	4408401, 00	954632,1 00	2,00	0,0005500	0,0000055	100	0,93	-	-	-	3
Площадка Цех			Источник	Вклад (д. ПДК)			Вклад (мг/куб.м)		Вклад %		
0			0096	0,0003526			0,0000035		64,1		
0			6023	0,0000992			0,0000010		18,0		
0			0095	0,0000513			0,0000005		9,3		
46	4409177, 00	953812,2 00	2,00	0,0005293	0,0000053	357	0,93	-	-	-	0
Площадка Цех			Источник	Вклад (д. ПДК)			Вклад (мг/куб.м)		Вклад %		
0			0096	0,0003957			0,0000040		74,8		
0			0095	0,0000567			0,0000006		10,7		
0			0099	0,0000447			0,0000004		8,4		
45	4409093, 00	953790,8 00	2,00	0,0005193	0,0000052	5	0,93	-	-	-	0
Площадка Цех			Источник	Вклад (д. ПДК)			Вклад (мг/куб.м)		Вклад %		
0			0096	0,0003793			0,0000038		73,0		
0			0095	0,0000531			0,0000005		10,2		
0			0099	0,0000419			0,0000004		8,1		
34	4409722, 00	954011,7 00	2,00	0,0005024	0,0000050	315	0,61	-	-	-	0
Площадка Цех			Источник	Вклад (д. ПДК)			Вклад (мг/куб.м)		Вклад %		
0			0096	0,0002988			0,0000030		59,5		
0			6023	0,0001273			0,0000013		25,3		
0			0095	0,0000382			0,0000004		7,6		
21	4409086, 00	953749,8 00	2,00	0,0004894	0,0000049	5	0,93	-	-	-	3
Площадка Цех			Источник	Вклад (д. ПДК)			Вклад (мг/куб.м)		Вклад %		
0			0096	0,0003566			0,0000036		72,9		
0			0095	0,0000480			0,0000005		9,8		
0			6023	0,0000431			0,0000004		8,8		
26	4408485, 00	955125,5 00	2,00	0,0004118	0,0000041	132	0,93	-	-	-	3
Площадка Цех			Источник	Вклад (д. ПДК)			Вклад (мг/куб.м)		Вклад %		
0			0096	0,0002706			0,0000027		65,7		
0			6023	0,0000727			0,0000007		17,7		
0			0095	0,0000345			0,0000003		8,4		
10	4408822, 00	955404,9 00	2,00	0,0003508	0,0000035	158	0,93	-	-	-	2
Площадка Цех			Источник	Вклад (д. ПДК)			Вклад (мг/куб.м)		Вклад %		
0			0096	0,0002282			0,0000023		65,1		
0			6023	0,0000620			0,0000006		17,7		
0			0095	0,0000299			0,0000003		8,5		
27	4408733, 00	955439,5 00	2,00	0,0003193	0,0000032	156	1,43	-	-	-	3
Площадка Цех			Источник	Вклад (д. ПДК)			Вклад (мг/куб.м)		Вклад %		
0			0096	0,0002267			0,0000023		71,0		
0			6023	0,0000365			0,0000004		11,4		
0			0095	0,0000286			0,0000003		9,0		
38	4408722, 00	955586,6 00	2,00	0,0002624	0,0000026	157	1,43	-	-	-	0
Площадка Цех			Источник	Вклад (д. ПДК)			Вклад (мг/куб.м)		Вклад %		
0			0096	0,0001745			0,0000017		66,5		
0			6023	0,0000436			0,0000004		16,6		
0			0095	0,0000221			0,0000002		8,4		

Изн. № подл. | Подпись и дата | Взам. инв. №

Изн.	К.уч.	Лист	№ док	Подп.	Дата

СТГ.10569-867-10/22-ОВОС3.ТЧ

39	4408783,00	955676,40	2,00	0,0002372	0,0000024	161	1,43	-	-	-	-	0
	Площадка	Цех	Источник	Вклад (д. ПДК)			Вклад (мг/куб.м)		Вклад %			
	0	0	0096	0,0001532			0,0000015		64,6			
	0	0	6023	0,0000436			0,0000004		18,4			
	0	0	0095	0,0000200			0,0000002		8,4			
11	4409185,00	955894,40	2,00	0,0001970	0,0000020	180	2,19	-	-	-	-	2
	Площадка	Цех	Источник	Вклад (д. ПДК)			Вклад (мг/куб.м)		Вклад %			
	0	0	0096	0,0001349			0,0000013		68,5			
	0	0	6023	0,0000286			0,0000003		14,5			
	0	0	0095	0,0000165			0,0000002		8,4			
14	4410280,00	955591,20	2,00	0,0001929	0,0000019	224	12,00	-	-	-	-	3
	Площадка	Цех	Источник	Вклад (д. ПДК)			Вклад (мг/куб.м)		Вклад %			
	0	0	0096	0,0000995			0,0000010		51,6			
	0	0	6023	0,0000473			0,0000005		24,5			
	0	0	0095	0,0000231			0,0000002		12,0			
28	4408964,00	956163,80	2,00	0,0001551	0,0000016	174	12,00	-	-	-	-	3
	Площадка	Цех	Источник	Вклад (д. ПДК)			Вклад (мг/куб.м)		Вклад %			
	0	0	0096	0,0000987			0,0000010		63,6			
	0	0	0095	0,0000241			0,0000002		15,5			
	0	0	0099	0,0000209			0,0000002		13,5			
2	4410397,00	955945,90	2,00	0,0001499	0,0000015	220	12,00	-	-	-	-	2
	Площадка	Цех	Источник	Вклад (д. ПДК)			Вклад (мг/куб.м)		Вклад %			
	0	0	0096	0,0000816			0,0000008		54,5			
	0	0	6023	0,0000303			0,0000003		20,2			
	0	0	0095	0,0000191			0,0000002		12,8			
13	4410058,00	956665,30	2,00	0,0001113	0,0000011	202	12,00	-	-	-	-	3
	Площадка	Цех	Источник	Вклад (д. ПДК)			Вклад (мг/куб.м)		Вклад %			
	0	0	0096	0,0000630			0,0000006		56,6			
	0	0	6023	0,0000207			0,0000002		18,6			
	0	0	0095	0,0000140			0,0000001		12,5			
1	4409779,00	956780,20	2,00	0,0001084	0,0000011	195	12,00	-	-	-	-	2
	Площадка	Цех	Источник	Вклад (д. ПДК)			Вклад (мг/куб.м)		Вклад %			
	0	0	0096	0,0000630			0,0000006		58,1			
	0	0	6023	0,0000179			0,0000002		16,5			
	0	0	0095	0,0000140			0,0000001		12,9			
12	4409724,00	956873,70	2,00	0,0001045	0,0000010	193	12,00	-	-	-	-	3
	Площадка	Цех	Источник	Вклад (д. ПДК)			Вклад (мг/куб.м)		Вклад %			
	0	0	0096	0,0000603			0,0000006		57,7			
	0	0	6023	0,0000181			0,0000002		17,4			
	0	0	0095	0,0000132			0,0000001		12,7			
29	4409571,00	957014,10	2,00	0,0000990	0,0000010	189	12,00	-	-	-	-	0
	Площадка	Цех	Источник	Вклад (д. ПДК)			Вклад (мг/куб.м)		Вклад %			
	0	0	0096	0,0000574			0,0000006		58,0			
	0	0	6023	0,0000172			0,0000002		17,4			
	0	0	0095	0,0000124			0,0000001		12,5			

Вещество: 1078
Гликоль

№	Коорд	Коорд	Концентр	Концентр.	Напр.	Скор.	Фон	Фон до исключения
---	-------	-------	----------	-----------	-------	-------	-----	-------------------

Взам. инв. №

Подпись и дата

Инв. № подл.

Изм.	К.уч.	Лист	№ док	Подп.	Дата

СТГ.10569-867-10/22-ОВОС3.ТЧ

Лист

156

	X(м)	Y(м)	Выс ота (м)	(д. ПДК)	(мг/куб.м)	ветр а	ветр а	доли ПДК	мг/куб.м	доли ПДК	мг/куб.м	тип точк ы
3	4409371,06	955057,94	2,00	0,0176607	0,0176607	245	0,86	-	-	-	-	2
	Площадка	Цех		Источник	Вклад (д. ПДК)				Вклад (мг/куб.м)		Вклад %	
	0	0	0	0094	0,0106732				0,0106732		60,4	
	0	0	0	6003	0,0051115				0,0051115		28,9	
	0	0	0	0083	0,0005050				0,0005050		2,9	
8	4408827,06	954448,74	2,00	0,0098306	0,0098306	32	0,86	-	-	-	-	2
	Площадка	Цех		Источник	Вклад (д. ПДК)				Вклад (мг/куб.м)		Вклад %	
	0	0	0	6009	0,0031764				0,0031764		32,3	
	0	0	0	0094	0,0028882				0,0028882		29,4	
	0	0	0	0083	0,0009103				0,0009103		9,3	
42	4408967,06	954419,64	2,00	0,0097821	0,0097821	13	0,86	-	-	-	-	0
	Площадка	Цех		Источник	Вклад (д. ПДК)				Вклад (мг/куб.м)		Вклад %	
	0	0	0	0094	0,0031726				0,0031726		32,4	
	0	0	0	6009	0,0029952				0,0029952		30,6	
	0	0	0	6003	0,0008503				0,0008503		8,7	
23	4408909,47	954381,54	2,00	0,0085995	0,0085995	18	0,86	-	-	-	-	3
	Площадка	Цех		Источник	Вклад (д. ПДК)				Вклад (мг/куб.м)		Вклад %	
	0	0	0	0094	0,0026837				0,0026837		31,2	
	0	0	0	6009	0,0026015				0,0026015		30,3	
	0	0	0	0083	0,0007941				0,0007941		9,2	
5	4409406,06	954297,14	2,00	0,0084613	0,0084613	323	0,55	-	-	-	-	2
	Площадка	Цех		Источник	Вклад (д. ПДК)				Вклад (мг/куб.м)		Вклад %	
	0	0	0	6010	0,0030296				0,0030296		35,8	
	0	0	0	0094	0,0012877				0,0012877		15,2	
	0	0	0	6012	0,0009716				0,0009716		11,5	
17	4409391,06	954196,04	2,00	0,0074857	0,0074857	336	0,86	-	-	-	-	3
	Площадка	Цех		Источник	Вклад (д. ПДК)				Вклад (мг/куб.м)		Вклад %	
	0	0	0	6010	0,0019658				0,0019658		26,3	
	0	0	0	0094	0,0015721				0,0015721		21,0	
	0	0	0	6012	0,0007659				0,0007659		10,2	
24	4408735,06	954405,04	2,00	0,0072675	0,0072675	38	1,33	-	-	-	-	3
	Площадка	Цех		Источник	Вклад (д. ПДК)				Вклад (мг/куб.м)		Вклад %	
	0	0	0	0094	0,0024352				0,0024352		33,5	
	0	0	0	6009	0,0017425				0,0017425		24,0	
	0	0	0	0083	0,0009944				0,0009944		13,7	
4	4409515,06	954501,94	2,00	0,0069482	0,0069482	303	0,55	-	-	-	-	2
	Площадка	Цех		Источник	Вклад (д. ПДК)				Вклад (мг/куб.м)		Вклад %	
	0	0	0	6012	0,0016660				0,0016660		24,0	
	0	0	0	0094	0,0015630				0,0015630		22,5	
	0	0	0	6019	0,0005747				0,0005747		8,3	
10	4408822,07	955404,94	2,00	0,0066623	0,0066623	149	1,33	-	-	-	-	2
	Площадка	Цех		Источник	Вклад (д. ПДК)				Вклад (мг/куб.м)		Вклад %	
	0	0	0	0094	0,0039217				0,0039217		58,9	
	0	0	0	6003	0,0008540				0,0008540		12,8	
	0	0	0	0033	0,0003308				0,0003308		5,0	
48	4409458,06	954294,14	2,00	0,0065824	0,0065824	319	0,55	-	-	-	-	0
	Площадка	Цех		Источник	Вклад (д. ПДК)				Вклад (мг/куб.м)		Вклад %	
	0	0	0	6010	0,0013541				0,0013541		20,6	
	0	0	0	0094	0,0011894				0,0011894		18,1	
	0	0	0	6012	0,0009918				0,0009918		15,1	

Взам. инв. №

Подпись и дата

Инв. № подл.

Изм.	К.уч.	Лист	№ док	Подп.	Дата
------	-------	------	-------	-------	------

СТГ.10569-867-10/22-ОВОС3.ТЧ

Лист

157

30	4409644,	954756,9	2,00	0,0062172	0,0062172	291	4,98	-	-	-	-	0
----	----------	----------	------	-----------	-----------	-----	------	---	---	---	---	---

Площадка	Цех	Источник	Вклад (д. ПДК)		Вклад (мг/куб.м)		Вклад %
0	0	0094	0,0039165		0,0039165		63,0
0	0	6003	0,0018382		0,0018382		29,6
0	0	6019	0,0001834		0,0001834		2,9

18	4409238,	954209,6	2,00	0,0061892	0,0061892	0	0,86	-	-	-	-	3
----	----------	----------	------	-----------	-----------	---	------	---	---	---	---	---

Площадка	Цех	Источник	Вклад (д. ПДК)		Вклад (мг/куб.м)		Вклад %
0	0	0094	0,0014793		0,0014793		23,9
0	0	6010	0,0009986		0,0009986		16,1
0	0	6012	0,0008914		0,0008914		14,4

15	4409677,	954865,1	2,00	0,0061369	0,0061369	279	4,98	-	-	-	-	3
----	----------	----------	------	-----------	-----------	-----	------	---	---	---	---	---

Площадка	Цех	Источник	Вклад (д. ПДК)		Вклад (мг/куб.м)		Вклад %
0	0	0094	0,0038607		0,0038607		62,9
0	0	6003	0,0018304		0,0018304		29,8
0	0	6019	0,0001826		0,0001826		3,0

9	4408608,	954846,4	2,00	0,0059864	0,0059864	78	4,98	-	-	-	-	2
---	----------	----------	------	-----------	-----------	----	------	---	---	---	---	---

Площадка	Цех	Источник	Вклад (д. ПДК)		Вклад (мг/куб.м)		Вклад %
0	0	0094	0,0043925		0,0043925		73,4
0	0	6003	0,0012835		0,0012835		21,4
0	0	6019	0,0001600		0,0001600		2,7

16	4409500,	954200,0	2,00	0,0058502	0,0058502	323	0,86	-	-	-	-	3
----	----------	----------	------	-----------	-----------	-----	------	---	---	---	---	---

Площадка	Цех	Источник	Вклад (д. ПДК)		Вклад (мг/куб.м)		Вклад %
0	0	0094	0,0011809		0,0011809		20,2
0	0	6010	0,0010612		0,0010612		18,1
0	0	6012	0,0006945		0,0006945		11,9

41	4408626,	954589,1	2,00	0,0057392	0,0057392	61	0,86	-	-	-	-	0
----	----------	----------	------	-----------	-----------	----	------	---	---	---	---	---

Площадка	Цех	Источник	Вклад (д. ПДК)		Вклад (мг/куб.м)		Вклад %
0	0	0094	0,0022985		0,0022985		40,0
0	0	0083	0,0008970		0,0008970		15,6
0	0	6003	0,0008081		0,0008081		14,1

40	4408592,	954788,6	2,00	0,0055700	0,0055700	77	0,86	-	-	-	-	0
----	----------	----------	------	-----------	-----------	----	------	---	---	---	---	---

Площадка	Цех	Источник	Вклад (д. ПДК)		Вклад (мг/куб.м)		Вклад %
0	0	0094	0,0031245		0,0031245		56,1
0	0	6003	0,0009298		0,0009298		16,7
0	0	0083	0,0004037		0,0004037		7,2

31	4409627,	954607,8	2,00	0,0055453	0,0055453	305	7,73	-	-	-	-	0
----	----------	----------	------	-----------	-----------	-----	------	---	---	---	---	---

Площадка	Цех	Источник	Вклад (д. ПДК)		Вклад (мг/куб.м)		Вклад %
0	0	0094	0,0034330		0,0034330		61,9
0	0	6003	0,0015822		0,0015822		28,5
0	0	6019	0,0001818		0,0001818		3,3

27	4408733,	955439,5	2,00	0,0055017	0,0055017	145	1,33	-	-	-	-	3
----	----------	----------	------	-----------	-----------	-----	------	---	---	---	---	---

Площадка	Цех	Источник	Вклад (д. ПДК)		Вклад (мг/куб.м)		Вклад %
0	0	0094	0,0029354		0,0029354		53,4
0	0	6003	0,0006683		0,0006683		12,1
0	0	0033	0,0002909		0,0002909		5,3

19	4409210,	954142,5	2,00	0,0052871	0,0052871	0	0,86	-	-	-	-	3
----	----------	----------	------	-----------	-----------	---	------	---	---	---	---	---

Площадка	Цех	Источник	Вклад (д. ПДК)		Вклад (мг/куб.м)		Вклад %
0	0	0094	0,0014343		0,0014343		27,1
0	0	0033	0,0006969		0,0006969		13,2
0	0	6003	0,0006131		0,0006131		11,6

26	4408485,	955125,5	2,00	0,0052401	0,0052401	105	7,73	-	-	-	-	3
----	----------	----------	------	-----------	-----------	-----	------	---	---	---	---	---

Взам. инв. №

Подпись и дата

Инв. № подл.

Изм.	К.уч.	Лист	№ док	Подп.	Дата

СТГ.10569-867-10/22-ОВОС3.ТЧ

Лист

158

Площадка	Цех	Источник	Вклад (д. ПДК)		Вклад (мг/куб.м)		Вклад %
0	0	0094	0,0032819		0,0032819		62,6
0	0	6003	0,0011679		0,0011679		22,3
0	0	6011	0,0002751		0,0002751		5,3

7	4409111,	954224,6	2,00	0,0052331	0,0052331	356	0,86	-	-	-	-	2
---	----------	----------	------	-----------	-----------	-----	------	---	---	---	---	---

Площадка	Цех	Источник	Вклад (д. ПДК)		Вклад (мг/куб.м)		Вклад %
0	0	0094	0,0018655		0,0018655		35,6
0	0	6009	0,0010025		0,0010025		19,2
0	0	6003	0,0005700		0,0005700		10,9

36	4408801,	954189,8	2,00	0,0050927	0,0050927	22	7,73	-	-	-	-	0
----	----------	----------	------	-----------	-----------	----	------	---	---	---	---	---

Площадка	Цех	Источник	Вклад (д. ПДК)		Вклад (мг/куб.м)		Вклад %
0	0	0094	0,0024009		0,0024009		47,1
0	0	6009	0,0008692		0,0008692		17,1
0	0	6003	0,0006278		0,0006278		12,3

35	4409416,	953980,0	2,00	0,0048371	0,0048371	341	1,33	-	-	-	-	0
----	----------	----------	------	-----------	-----------	-----	------	---	---	---	---	---

Площадка	Цех	Источник	Вклад (д. ПДК)		Вклад (мг/куб.м)		Вклад %
0	0	0094	0,0011866		0,0011866		24,5
0	0	0033	0,0009998		0,0009998		20,7
0	0	6010	0,0005981		0,0005981		12,4

38	4408722,	955586,6	2,00	0,0048048	0,0048048	148	12,00	-	-	-	-	0
----	----------	----------	------	-----------	-----------	-----	-------	---	---	---	---	---

Площадка	Цех	Источник	Вклад (д. ПДК)		Вклад (мг/куб.м)		Вклад %
0	0	0094	0,0027135		0,0027135		56,5
0	0	6003	0,0009095		0,0009095		18,9
0	0	6012	0,0002846		0,0002846		5,9

39	4408783,	955676,4	2,00	0,0047119	0,0047119	155	12,00	-	-	-	-	0
----	----------	----------	------	-----------	-----------	-----	-------	---	---	---	---	---

Площадка	Цех	Источник	Вклад (д. ПДК)		Вклад (мг/куб.м)		Вклад %
0	0	0094	0,0025505		0,0025505		54,1
0	0	6003	0,0008547		0,0008547		18,1
0	0	6012	0,0002922		0,0002922		6,2

47	4409153,	954120,9	2,00	0,0046335	0,0046335	0	0,86	-	-	-	-	0
----	----------	----------	------	-----------	-----------	---	------	---	---	---	---	---

Площадка	Цех	Источник	Вклад (д. ПДК)		Вклад (мг/куб.м)		Вклад %
0	0	0094	0,0015199		0,0015199		32,8
0	0	6003	0,0005864		0,0005864		12,7
0	0	6009	0,0004589		0,0004589		9,9

33	4409645,	954276,5	2,00	0,0044648	0,0044648	310	0,55	-	-	-	-	0
----	----------	----------	------	-----------	-----------	-----	------	---	---	---	---	---

Площадка	Цех	Источник	Вклад (д. ПДК)		Вклад (мг/куб.м)		Вклад %
0	0	0094	0,0009940		0,0009940		22,3
0	0	6012	0,0006407		0,0006407		14,4
0	0	6009	0,0004013		0,0004013		9,0

32	4409756,	954527,4	2,00	0,0044226	0,0044226	304	12,00	-	-	-	-	0
----	----------	----------	------	-----------	-----------	-----	-------	---	---	---	---	---

Площадка	Цех	Источник	Вклад (д. ПДК)		Вклад (мг/куб.м)		Вклад %
0	0	0094	0,0025954		0,0025954		58,7
0	0	6003	0,0012101		0,0012101		27,4
0	0	6019	0,0001768		0,0001768		4,0

37	4408524,	954234,1	2,00	0,0043287	0,0043287	41	12,00	-	-	-	-	0
----	----------	----------	------	-----------	-----------	----	-------	---	---	---	---	---

Площадка	Цех	Источник	Вклад (д. ПДК)		Вклад (мг/куб.м)		Вклад %
0	0	0094	0,0020127		0,0020127		46,5
0	0	6003	0,0008088		0,0008088		18,7
0	0	6009	0,0004530		0,0004530		10,5

6	4409140,	953992,0	2,00	0,0041594	0,0041594	2	0,86	-	-	-	-	2
---	----------	----------	------	-----------	-----------	---	------	---	---	---	---	---

Площадка	Цех	Источник	Вклад (д. ПДК)		Вклад (мг/куб.м)		Вклад %
----------	-----	----------	----------------	--	------------------	--	---------

Взам. инв. №

Подпись и дата

Инв. № подл.

Изм.	К.уч.	Лист	№ док	Подп.	Дата
------	-------	------	-------	-------	------

СТГ.10569-867-10/22-ОВОС3.ТЧ

Лист

159

	0	0	0094		0,0011900		0,0011900	28,6		
	0	0	6003		0,0004808		0,0004808	11,6		
	0	0	0033		0,0004803		0,0004803	11,5		
43	4409090,	954035,6	2,00	0,0041159	0,0041159	3	0,86	-	-	0

Площадка	Цех	Источник	Вклад (д. ПДК)	Вклад (мг/куб.м)	Вклад %
0	0	0094	0,0013134	0,0013134	31,9
0	0	6009	0,0005321	0,0005321	12,9
0	0	6003	0,0005002	0,0005002	12,2

11	4409185,	955894,4	2,00	0,0040696	0,0040696	183	12,00	-	-	2
----	----------	----------	------	-----------	-----------	-----	-------	---	---	---

Площадка	Цех	Источник	Вклад (д. ПДК)	Вклад (мг/куб.м)	Вклад %
0	0	0094	0,0020697	0,0020697	50,9
0	0	6003	0,0007656	0,0007656	18,8
0	0	6009	0,0002680	0,0002680	6,6

25	4408401,	954632,1	2,00	0,0040106	0,0040106	77	0,55	-	-	3
----	----------	----------	------	-----------	-----------	----	------	---	---	---

Площадка	Цех	Источник	Вклад (д. ПДК)	Вклад (мг/куб.м)	Вклад %
0	0	0094	0,0011881	0,0011881	29,6
0	0	0083	0,0005510	0,0005510	13,7
0	0	6009	0,0005300	0,0005300	13,2

20	4409204,	953893,8	2,00	0,0039488	0,0039488	358	0,86	-	-	3
----	----------	----------	------	-----------	-----------	-----	------	---	---	---

Площадка	Цех	Источник	Вклад (д. ПДК)	Вклад (мг/куб.м)	Вклад %
0	0	0094	0,0010310	0,0010310	26,1
0	0	0033	0,0006034	0,0006034	15,3
0	0	6003	0,0004197	0,0004197	10,6

34	4409722,	954011,7	2,00	0,0036617	0,0036617	326	12,00	-	-	0
----	----------	----------	------	-----------	-----------	-----	-------	---	---	---

Площадка	Цех	Источник	Вклад (д. ПДК)	Вклад (мг/куб.м)	Вклад %
0	0	0094	0,0016511	0,0016511	45,1
0	0	6003	0,0005899	0,0005899	16,1
0	0	6012	0,0005098	0,0005098	13,9

22	4409009,	953878,3	2,00	0,0036436	0,0036436	5	12,00	-	-	3
----	----------	----------	------	-----------	-----------	---	-------	---	---	---

Площадка	Цех	Источник	Вклад (д. ПДК)	Вклад (мг/куб.м)	Вклад %
0	0	0094	0,0017706	0,0017706	48,6
0	0	6003	0,0005559	0,0005559	15,3
0	0	6009	0,0005071	0,0005071	13,9

46	4409177,	953812,2	2,00	0,0035574	0,0035574	359	0,86	-	-	0
----	----------	----------	------	-----------	-----------	-----	------	---	---	---

Площадка	Цех	Источник	Вклад (д. ПДК)	Вклад (мг/куб.м)	Вклад %
0	0	0094	0,0009332	0,0009332	26,2
0	0	0033	0,0005278	0,0005278	14,8
0	0	6003	0,0003784	0,0003784	10,6

44	4409039,	953847,3	2,00	0,0035147	0,0035147	3	12,00	-	-	0
----	----------	----------	------	-----------	-----------	---	-------	---	---	---

Площадка	Цех	Источник	Вклад (д. ПДК)	Вклад (мг/куб.м)	Вклад %
0	0	0094	0,0017005	0,0017005	48,4
0	0	6003	0,0005199	0,0005199	14,8
0	0	6009	0,0004781	0,0004781	13,6

45	4409093,	953790,8	2,00	0,0033532	0,0033532	4	0,86	-	-	0
----	----------	----------	------	-----------	-----------	---	------	---	---	---

Площадка	Цех	Источник	Вклад (д. ПДК)	Вклад (мг/куб.м)	Вклад %
0	0	0094	0,0009007	0,0009007	26,9
0	0	0033	0,0004503	0,0004503	13,4
0	0	6003	0,0003690	0,0003690	11,0

28	4408964,	956163,8	2,00	0,0032590	0,0032590	173	12,00	-	-	3
----	----------	----------	------	-----------	-----------	-----	-------	---	---	---

Площадка	Цех	Источник	Вклад (д. ПДК)	Вклад (мг/куб.м)	Вклад %
0	0	0094	0,0015371	0,0015371	47,2

Изн. № подл.	Подпись и дата	Взам. инв. №

Изм.	К.уч.	Лист	№ док	Подп.	Дата

СТГ.10569-867-10/22-ОВОС3.ТЧ

Лист

160

	0	0	6003	0,0005123	0,0005123	15,7				
	0	0	6009	0,0001860	0,0001860	5,7				
21	4409086,56	953749,8	2,00	0,0032306	0,0032306	1	12,00	-	-	3
	Площадка	Цех	Источник	Вклад (д. ПДК)		Вклад (мг/куб.м)		Вклад %		
	0	0	0094	0,0015377		0,0015377		47,6		
	0	0	6003	0,0005155		0,0005155		16,0		
	0	0	6009	0,0003752		0,0003752		11,6		
14	4410280,00	955591,2	2,00	0,0026209	0,0026209	240	12,00	-	-	3
	Площадка	Цех	Источник	Вклад (д. ПДК)		Вклад (мг/куб.м)		Вклад %		
	0	0	0094	0,0013008		0,0013008		49,6		
	0	0	6003	0,0005735		0,0005735		21,9		
	0	0	0083	0,0001593		0,0001593		6,1		
2	4410397,00	955945,9	2,00	0,0020890	0,0020890	231	12,00	-	-	2
	Площадка	Цех	Источник	Вклад (д. ПДК)		Вклад (мг/куб.м)		Вклад %		
	0	0	0094	0,0009655		0,0009655		46,2		
	0	0	6003	0,0004054		0,0004054		19,4		
	0	0	6009	0,0001685		0,0001685		8,1		
1	4409779,00	956780,2	2,00	0,0017561	0,0017561	199	12,00	-	-	2
	Площадка	Цех	Источник	Вклад (д. ПДК)		Вклад (мг/куб.м)		Вклад %		
	0	0	0094	0,0007289		0,0007289		41,5		
	0	0	6003	0,0002802		0,0002802		16,0		
	0	0	6009	0,0001617		0,0001617		9,2		
13	4410058,00	956665,3	2,00	0,0017072	0,0017072	208	12,00	-	-	3
	Площадка	Цех	Источник	Вклад (д. ПДК)		Вклад (мг/куб.м)		Вклад %		
	0	0	0094	0,0007235		0,0007235		42,4		
	0	0	6003	0,0002799		0,0002799		16,4		
	0	0	6009	0,0001635		0,0001635		9,6		
12	4409724,00	956873,7	2,00	0,0016766	0,0016766	197	12,00	-	-	3
	Площадка	Цех	Источник	Вклад (д. ПДК)		Вклад (мг/куб.м)		Вклад %		
	0	0	0094	0,0006931		0,0006931		41,3		
	0	0	6003	0,0002596		0,0002596		15,5		
	0	0	6009	0,0001531		0,0001531		9,1		
29	4409571,00	957014,1	2,00	0,0015850	0,0015850	192	12,00	-	-	0
	Площадка	Цех	Источник	Вклад (д. ПДК)		Вклад (мг/куб.м)		Вклад %		
	0	0	0094	0,0006411		0,0006411		40,4		
	0	0	6003	0,0002374		0,0002374		15,0		
	0	0	6009	0,0001389		0,0001389		8,8		

Вещество: 1325
Формальдегид (Муравьиный альдегид, оксаметан, метиленоксид)

№	Коорд Х(м)	Коорд Y(м)	Высота (м)	Концентр (д. ПДК)	Концентр. (мг/куб.м)	Напр. ветра	Скор. ветра	Фон		Фон до исключения		Тип точки
								доли ПДК	мг/куб.м	доли ПДК	мг/куб.м	
4	4409515,00	954501,9	2,00	0,0020122	0,0001006	288	0,93	-	-	-	-	2
	Площадка	Цех	Источник	Вклад (д. ПДК)		Вклад (мг/куб.м)		Вклад %				
	0	0	6023	0,0019042		0,0000952		94,6				
	0	0	0096	0,0000571		0,0000029		2,8				
	0	0	0099	0,0000199		0,0000010		1,0				
42	4408967,00	954419,6	2,00	0,0011618	0,0000581	69	12,00	-	-	-	-	0
	Площадка	Цех	Источник	Вклад (д. ПДК)		Вклад (мг/куб.м)		Вклад %				

Взам. инв. №

Подпись и дата

Инв. № подл.

Изм.	К.уч.	Лист	№ док	Подп.	Дата

СТГ.10569-867-10/22-ОВОС3.ТЧ

Лист

161

0	0	0096	0,0010959	0,0000548	94,3
0	0	6023	0,0000572	0,0000029	4,9
0	0	0095	0,0000059	0,0000003	0,5

23	4408909,47	954381,5	2,00	0,0007544	0,0000377	66	12,00	-	-	-	-	3
----	------------	----------	------	-----------	-----------	----	-------	---	---	---	---	---

Площадка	Цех	Источник	Вклад (д. ПДК)		Вклад (мг/куб.м)		Вклад %
0	0	0096	0,0006965	0,0000348	92,3		
0	0	6023	0,0000413	0,0000021	5,5		
0	0	0095	0,0000106	0,0000005	1,4		

7	4409111,06	954224,6	2,00	0,0006575	0,0000329	3	12,00	-	-	-	-	2
---	------------	----------	------	-----------	-----------	---	-------	---	---	---	---	---

Площадка	Цех	Источник	Вклад (д. ПДК)		Вклад (мг/куб.м)		Вклад %
0	0	0096	0,0006273	0,0000314	95,4		
0	0	0095	0,0000155	0,0000008	2,4		
0	0	0099	0,0000147	0,0000007	2,2		

8	4408827,46	954448,7	2,00	0,0006200	0,0000310	84	12,00	-	-	-	-	2
---	------------	----------	------	-----------	-----------	----	-------	---	---	---	---	---

Площадка	Цех	Источник	Вклад (д. ПДК)		Вклад (мг/куб.м)		Вклад %
0	0	0096	0,0004897	0,0000245	79,0		
0	0	6023	0,0001082	0,0000054	17,5		
0	0	0095	0,0000153	0,0000008	2,5		

31	4409627,04	954607,8	2,00	0,0005433	0,0000272	247	7,83	-	-	-	-	0
----	------------	----------	------	-----------	-----------	-----	------	---	---	---	---	---

Площадка	Цех	Источник	Вклад (д. ПДК)		Вклад (мг/куб.м)		Вклад %
0	0	6023	0,0004876	0,0000244	89,7		
0	0	0096	0,0000454	0,0000023	8,4		
0	0	6024	0,0000051	0,0000003	0,9		

18	4409238,05	954209,6	2,00	0,0005375	0,0000269	337	12,00	-	-	-	-	3
----	------------	----------	------	-----------	-----------	-----	-------	---	---	---	---	---

Площадка	Цех	Источник	Вклад (д. ПДК)		Вклад (мг/куб.м)		Вклад %
0	0	0096	0,0005059	0,0000253	94,1		
0	0	0095	0,0000182	0,0000009	3,4		
0	0	0099	0,0000133	0,0000007	2,5		

32	4409756,06	954527,4	2,00	0,0004372	0,0000219	269	12,00	-	-	-	-	0
----	------------	----------	------	-----------	-----------	-----	-------	---	---	---	---	---

Площадка	Цех	Источник	Вклад (д. ПДК)		Вклад (мг/куб.м)		Вклад %
0	0	6023	0,0002953	0,0000148	67,6		
0	0	0096	0,0001100	0,0000055	25,2		
0	0	0095	0,0000154	0,0000008	3,5		

5	4409406,06	954297,1	2,00	0,0004341	0,0000217	303	12,00	-	-	-	-	2
---	------------	----------	------	-----------	-----------	-----	-------	---	---	---	---	---

Площадка	Цех	Источник	Вклад (д. ПДК)		Вклад (мг/куб.м)		Вклад %
0	0	0096	0,0004060	0,0000203	93,5		
0	0	0095	0,0000186	0,0000009	4,3		
0	0	0099	0,0000094	0,0000005	2,2		

48	4409458,05	954294,1	2,00	0,0004169	0,0000208	356	7,83	-	-	-	-	0
----	------------	----------	------	-----------	-----------	-----	------	---	---	---	---	---

Площадка	Цех	Источник	Вклад (д. ПДК)		Вклад (мг/куб.м)		Вклад %
0	0	6023	0,0004115	0,0000206	98,7		
0	0	6024	0,0000046	0,0000002	1,1		

24	4408735,75	954405,0	2,00	0,0004160	0,0000208	79	12,00	-	-	-	-	3
----	------------	----------	------	-----------	-----------	----	-------	---	---	---	---	---

Площадка	Цех	Источник	Вклад (д. ПДК)		Вклад (мг/куб.м)		Вклад %
0	0	0096	0,0003037	0,0000152	73,0		
0	0	6023	0,0000841	0,0000042	20,2		
0	0	0095	0,0000176	0,0000009	4,2		

19	4409210,70	954142,5	2,00	0,0004150	0,0000207	346	12,00	-	-	-	-	3
----	------------	----------	------	-----------	-----------	-----	-------	---	---	---	---	---

Площадка	Цех	Источник	Вклад (д. ПДК)		Вклад (мг/куб.м)		Вклад %
0	0	0096	0,0003810	0,0000191	91,8		
0	0	0095	0,0000186	0,0000009	4,5		

Взам. инв. №

Подпись и дата

Инв. № подл.

Изм.	К.уч.	Лист	№ док	Подп.	Дата

СТГ.10569-867-10/22-ОВОС3.ТЧ

Лист

162

	0	0	0099		0,0000153		0,0000008	3,7						
47	4409153,	954120,9	2,00	0,0003924	0,0000196	356	12,00	-	-	-	-	-	-	0
	Площадка	Цех	Источник	Вклад (д. ПДК)			Вклад (мг/куб.м)		Вклад %					
	0	0	0096	0,0003586			0,0000179		91,4					
	0	0	0095	0,0000181			0,0000009		4,6					
	0	0	0099	0,0000157			0,0000008		4,0					
17	4409391,	954196,0	2,00	0,0003465	0,0000173	317	12,00	-	-	-	-	-	-	3
	Площадка	Цех	Источник	Вклад (д. ПДК)			Вклад (мг/куб.м)		Вклад %					
	0	0	0096	0,0003149			0,0000157		90,9					
	0	0	0095	0,0000191			0,0000010		5,5					
	0	0	0099	0,0000124			0,0000006		3,6					
30	4409644,	954756,9	2,00	0,0003100	0,0000155	221	12,00	-	-	-	-	-	-	0
	Площадка	Цех	Источник	Вклад (д. ПДК)			Вклад (мг/куб.м)		Вклад %					
	0	0	6023	0,0003062			0,0000153		98,8					
	0	0	6024	0,0000036			0,0000002		1,2					
33	4409645,	954276,5	2,00	0,0002976	0,0000149	321	12,00	-	-	-	-	-	-	0
	Площадка	Цех	Источник	Вклад (д. ПДК)			Вклад (мг/куб.м)		Вклад %					
	0	0	6023	0,0002893			0,0000145		97,2					
	0	0	0098	0,0000050			0,0000003		1,7					
	0	0	6024	0,0000032			0,0000002		1,1					
36	4408801,	954189,8	2,00	0,0002947	0,0000147	48	12,00	-	-	-	-	-	-	0
	Площадка	Цех	Источник	Вклад (д. ПДК)			Вклад (мг/куб.м)		Вклад %					
	0	0	0096	0,0002591			0,0000130		87,9					
	0	0	0095	0,0000174			0,0000009		5,9					
	0	0	0099	0,0000120			0,0000006		4,1					
16	4409500,	954200,0	2,00	0,0002838	0,0000142	350	12,00	-	-	-	-	-	-	3
	Площадка	Цех	Источник	Вклад (д. ПДК)			Вклад (мг/куб.м)		Вклад %					
	0	0	6023	0,0002784			0,0000139		98,1					
	0	0	6024	0,0000032			0,0000002		1,1					
	0	0	0098	0,0000022			0,0000001		0,8					
43	4409090,	954035,6	2,00	0,0002803	0,0000140	4	12,00	-	-	-	-	-	-	0
	Площадка	Цех	Источник	Вклад (д. ПДК)			Вклад (мг/куб.м)		Вклад %					
	0	0	0096	0,0002470			0,0000123		88,1					
	0	0	0095	0,0000183			0,0000009		6,5					
	0	0	0099	0,0000150			0,0000007		5,4					
41	4408626,	954589,1	2,00	0,0002543	0,0000127	101	12,00	-	-	-	-	-	-	0
	Площадка	Цех	Источник	Вклад (д. ПДК)			Вклад (мг/куб.м)		Вклад %					
	0	0	0096	0,0001883			0,0000094		74,0					
	0	0	6023	0,0000352			0,0000018		13,9					
	0	0	0095	0,0000181			0,0000009		7,1					
6	4409140,	953992,0	2,00	0,0002421	0,0000121	358	12,00	-	-	-	-	-	-	2
	Площадка	Цех	Источник	Вклад (д. ПДК)			Вклад (мг/куб.м)		Вклад %					
	0	0	0096	0,0002098			0,0000105		86,6					
	0	0	0095	0,0000178			0,0000009		7,3					
	0	0	0099	0,0000146			0,0000007		6,0					
15	4409677,	954865,1	2,00	0,0002120	0,0000106	215	12,00	-	-	-	-	-	-	3
	Площадка	Цех	Источник	Вклад (д. ПДК)			Вклад (мг/куб.м)		Вклад %					
	0	0	6023	0,0002091			0,0000105		98,7					
	0	0	6024	0,0000026			0,0000001		1,2					
40	4408592,	954788,6	2,00	0,0001899	0,0000095	117	0,93	-	-	-	-	-	-	0
	Площадка	Цех	Источник	Вклад (д. ПДК)			Вклад (мг/куб.м)		Вклад %					

Изм. № подл. Подпись и дата. Взам. инв. №

	0	0	0096		0,0001185		0,0000059	62,4		
	0	0	6023		0,0000330		0,0000016	17,4		
	0	0	0095		0,0000202		0,0000010	10,6		
37	4408524,47	954234,1	2,00	0,0001882	0,0000094	68	12,00	-	-	0

Площадка	Цех	Источник	Вклад (д. ПДК)		Вклад (мг/куб.м)		Вклад %
0	0	0096	0,0001223		0,0000061		65,0
0	0	6023	0,0000381		0,0000019		20,2
0	0	0095	0,0000155		0,0000008		8,2

35	4409416,00	953980,0	2,00	0,0001819	0,0000091	330	12,00	-	-	0
----	------------	----------	------	-----------	-----------	-----	-------	---	---	---

Площадка	Цех	Источник	Вклад (д. ПДК)		Вклад (мг/куб.м)		Вклад %
0	0	0096	0,0001519		0,0000076		83,5
0	0	0095	0,0000168		0,0000008		9,3
0	0	0099	0,0000131		0,0000007		7,2

9	4408608,00	954846,4	2,00	0,0001815	0,0000091	122	0,93	-	-	2
---	------------	----------	------	-----------	-----------	-----	------	---	---	---

Площадка	Цех	Источник	Вклад (д. ПДК)		Вклад (мг/куб.м)		Вклад %
0	0	0096	0,0001142		0,0000057		62,9
0	0	6023	0,0000307		0,0000015		16,9
0	0	0095	0,0000190		0,0000010		10,5

20	4409204,00	953893,8	2,00	0,0001756	0,0000088	352	12,00	-	-	3
----	------------	----------	------	-----------	-----------	-----	-------	---	---	---

Площадка	Цех	Источник	Вклад (д. ПДК)		Вклад (мг/куб.м)		Вклад %
0	0	0096	0,0001455		0,0000073		82,8
0	0	0095	0,0000167		0,0000008		9,5
0	0	0099	0,0000134		0,0000007		7,6

22	4409009,70	953878,3	2,00	0,0001685	0,0000084	13	0,93	-	-	3
----	------------	----------	------	-----------	-----------	----	------	---	---	---

Площадка	Цех	Источник	Вклад (д. ПДК)		Вклад (мг/куб.м)		Вклад %
0	0	0096	0,0001205		0,0000060		71,5
0	0	0095	0,0000184		0,0000009		10,9
0	0	6023	0,0000144		0,0000007		8,5

44	4409039,00	953847,3	2,00	0,0001602	0,0000080	10	0,93	-	-	0
----	------------	----------	------	-----------	-----------	----	------	---	---	---

Площадка	Цех	Источник	Вклад (д. ПДК)		Вклад (мг/куб.м)		Вклад %
0	0	0096	0,0001148		0,0000057		71,7
0	0	0095	0,0000170		0,0000008		10,6
0	0	6023	0,0000142		0,0000007		8,9

3	4409371,00	955057,9	2,00	0,0001600	0,0000080	203	12,00	-	-	2
---	------------	----------	------	-----------	-----------	-----	-------	---	---	---

Площадка	Цех	Источник	Вклад (д. ПДК)		Вклад (мг/куб.м)		Вклад %
0	0	0096	0,0001306		0,0000065		81,7
0	0	0095	0,0000160		0,0000008		10,0
0	0	0099	0,0000133		0,0000007		8,3

25	4408401,00	954632,1	2,00	0,0001586	0,0000079	100	0,93	-	-	3
----	------------	----------	------	-----------	-----------	-----	------	---	---	---

Площадка	Цех	Источник	Вклад (д. ПДК)		Вклад (мг/куб.м)		Вклад %
0	0	0096	0,0000976		0,0000049		61,6
0	0	6023	0,0000339		0,0000017		21,4
0	0	0095	0,0000142		0,0000007		8,9

46	4409177,40	953812,2	2,00	0,0001488	0,0000074	1	0,60	-	-	0
----	------------	----------	------	-----------	-----------	---	------	---	---	---

Площадка	Цех	Источник	Вклад (д. ПДК)		Вклад (мг/куб.м)		Вклад %
0	0	0096	0,0000977		0,0000049		65,6
0	0	6023	0,0000261		0,0000013		17,5
0	0	0095	0,0000132		0,0000007		8,9

34	4409722,07	954011,7	2,00	0,0001475	0,0000074	316	0,60	-	-	0
----	------------	----------	------	-----------	-----------	-----	------	---	---	---

Площадка	Цех	Источник	Вклад (д. ПДК)		Вклад (мг/куб.м)		Вклад %
0	0	0096	0,0000806		0,0000040		54,6

Взам. инв. №

Подпись и дата

Инв. № подл.

Лист

СТГ.10569-867-10/22-ОВОС3.ТЧ

164

Изм. К.уч. Лист № док. Подп. Дата

	0	0	6023	0,0000463	0,0000023	31,4						
	0	0	0095	0,0000103	0,0000005	7,0						
45	4409093,	953790,8	2,00	0,0001464	0,0000073	5	0,93	-	-	-	-	0
	Площадка	Цех	Источник	Вклад (д. ПДК)			Вклад (мг/куб.м)		Вклад %			
	0	0	0096	0,0001050			0,0000053		71,7			
	0	0	0095	0,0000147			0,0000007		10,0			
	0	0	6023	0,0000142			0,0000007		9,7			
21	4409086,	953749,8	2,00	0,0001388	0,0000069	8	0,60	-	-	-	-	3
	Площадка	Цех	Источник	Вклад (д. ПДК)			Вклад (мг/куб.м)		Вклад %			
	0	0	0096	0,0000893			0,0000045		64,3			
	0	0	6023	0,0000276			0,0000014		19,9			
	0	0	0095	0,0000115			0,0000006		8,3			
26	4408485,	955125,5	2,00	0,0001184	0,0000059	132	0,93	-	-	-	-	3
	Площадка	Цех	Источник	Вклад (д. ПДК)			Вклад (мг/куб.м)		Вклад %			
	0	0	0096	0,0000747			0,0000037		63,0			
	0	0	6023	0,0000249			0,0000012		21,0			
	0	0	0095	0,0000096			0,0000005		8,1			
10	4408822,	955404,9	2,00	0,0001009	0,0000050	157	0,93	-	-	-	-	2
	Площадка	Цех	Источник	Вклад (д. ПДК)			Вклад (мг/куб.м)		Вклад %			
	0	0	0096	0,0000617			0,0000031		61,1			
	0	0	6023	0,0000229			0,0000011		22,7			
	0	0	0095	0,0000081			0,0000004		8,0			
27	4408733,	955439,5	2,00	0,0000912	0,0000046	153	0,93	-	-	-	-	3
	Площадка	Цех	Источник	Вклад (д. ПДК)			Вклад (мг/куб.м)		Вклад %			
	0	0	0096	0,0000533			0,0000027		58,5			
	0	0	6023	0,0000230			0,0000012		25,3			
	0	0	0095	0,0000073			0,0000004		8,0			
38	4408722,	955586,6	2,00	0,0000754	0,0000038	157	1,42	-	-	-	-	0
	Площадка	Цех	Источник	Вклад (д. ПДК)			Вклад (мг/куб.м)		Вклад %			
	0	0	0096	0,0000482			0,0000024		64,0			
	0	0	6023	0,0000149			0,0000007		19,8			
	0	0	0095	0,0000061			0,0000003		8,1			
39	4408783,	955676,4	2,00	0,0000684	0,0000034	161	1,42	-	-	-	-	0
	Площадка	Цех	Источник	Вклад (д. ПДК)			Вклад (мг/куб.м)		Вклад %			
	0	0	0096	0,0000423			0,0000021		61,9			
	0	0	6023	0,0000149			0,0000007		21,8			
	0	0	0095	0,0000055			0,0000003		8,1			
11	4409185,	955894,4	2,00	0,0000565	0,0000028	177	0,93	-	-	-	-	2
	Площадка	Цех	Источник	Вклад (д. ПДК)			Вклад (мг/куб.м)		Вклад %			
	0	0	0096	0,0000253			0,0000013		44,9			
	0	0	6023	0,0000220			0,0000011		39,0			
	0	0	0095	0,0000043			0,0000002		7,6			
14	4410280,	955591,2	2,00	0,0000564	0,0000028	224	12,00	-	-	-	-	3
	Площадка	Цех	Источник	Вклад (д. ПДК)			Вклад (мг/куб.м)		Вклад %			
	0	0	0096	0,0000276			0,0000014		48,9			
	0	0	6023	0,0000162			0,0000008		28,7			
	0	0	0095	0,0000064			0,0000003		11,3			
2	4410397,	955945,9	2,00	0,0000438	0,0000022	219	12,00	-	-	-	-	2
	Площадка	Цех	Источник	Вклад (д. ПДК)			Вклад (мг/куб.м)		Вклад %			
	0	0	0096	0,0000216			0,0000011		49,4			
	0	0	6023	0,0000123			0,0000006		28,0			

Взам. инв. №

Подпись и дата

Инв. № подл.

Изм.	К.уч.	Лист	№ док	Подп.	Дата

СТГ.10569-867-10/22-ОВОС3.ТЧ

Лист

165

	0	0	0095		0,0000050		0,0000002	11,4						
28	4408964,7	956163,8	2,00	0,0000436	0,0000022	173	12,00	-	-	-	-	-	-	3
	Площадка	Цех	Источник	Вклад (д. ПДК)			Вклад (мг/куб.м)		Вклад %					
	0	0	0096	0,0000265			0,0000013		60,7					
	0	0	0095	0,0000064			0,0000003		14,6					
	0	0	0099	0,0000055			0,0000003		12,7					
13	4410058,0	956665,3	2,00	0,0000321	0,0000016	201	12,00	-	-	-	-	-	-	3
	Площадка	Цех	Источник	Вклад (д. ПДК)			Вклад (мг/куб.м)		Вклад %					
	0	0	0096	0,0000166			0,0000008		51,7					
	0	0	6023	0,0000083			0,0000004		25,9					
	0	0	0095	0,0000036			0,0000002		11,3					
1	4409779,7	956780,2	2,00	0,0000313	0,0000016	194	12,00	-	-	-	-	-	-	2
	Площадка	Цех	Источник	Вклад (д. ПДК)			Вклад (мг/куб.м)		Вклад %					
	0	0	0096	0,0000167			0,0000008		53,4					
	0	0	6023	0,0000074			0,0000004		23,5					
	0	0	0095	0,0000037			0,0000002		11,7					
12	4409724,9	956873,7	2,00	0,0000301	0,0000015	192	12,00	-	-	-	-	-	-	3
	Площадка	Цех	Источник	Вклад (д. ПДК)			Вклад (мг/куб.м)		Вклад %					
	0	0	0096	0,0000159			0,0000008		52,9					
	0	0	6023	0,0000074			0,0000004		24,4					
	0	0	0095	0,0000035			0,0000002		11,5					
29	4409571,7	957014,1	2,00	0,0000286	0,0000014	188	12,00	-	-	-	-	-	-	0
	Площадка	Цех	Источник	Вклад (д. ПДК)			Вклад (мг/куб.м)		Вклад %					
	0	0	0096	0,0000152			0,0000008		53,2					
	0	0	6023	0,0000070			0,0000003		24,4					
	0	0	0095	0,0000032			0,0000002		11,4					

**Вещество: 1716
Одорант СПМ**

№	Коорд Х(м)	Коорд Y(м)	Высота (м)	Концентр (д. ПДК)	Концентр. (мг/куб.м)	Напр. ветр а	Скор. ветр а	Фон		Фон до исключения		Тип точки		
								доли ПДК	мг/куб.м	доли ПДК	мг/куб.м			
42	4408967,7	954419,6	2,00	0,0048650	0,0000584	69	12,00	-	-	-	-	-	0	
	Площадка	Цех	Источник	Вклад (д. ПДК)			Вклад (мг/куб.м)		Вклад %					
	0	0	0096	0,0048199			0,0000578		99,1					
	0	0	0095	0,0000258			0,0000003		0,5					
	0	0	6023	0,0000116			0,0000001		0,2					
23	4408909,7	954381,5	2,00	0,0031589	0,0000379	65	12,00	-	-	-	-	-	3	
	Площадка	Цех	Источник	Вклад (д. ПДК)			Вклад (мг/куб.м)		Вклад %					
	0	0	0096	0,0030714			0,0000369		97,2					
	0	0	0095	0,0000533			0,0000006		1,7					
	0	0	0099	0,0000187			0,0000002		0,6					
7	4409111,0	954224,6	2,00	0,0028885	0,0000347	3	12,00	-	-	-	-	-	2	
	Площадка	Цех	Источник	Вклад (д. ПДК)			Вклад (мг/куб.м)		Вклад %					
	0	0	0096	0,0027591			0,0000331		95,5					
	0	0	0095	0,0000681			0,0000008		2,4					
	0	0	0099	0,0000613			0,0000007		2,1					
18	4409238,0	954209,6	2,00	0,0023608	0,0000283	337	12,00	-	-	-	-	-	3	
	Площадка	Цех	Источник	Вклад (д. ПДК)			Вклад (мг/куб.м)		Вклад %					
	0	0	0096	0,0022252			0,0000267		94,3					

Взам. инв. №

Подпись и дата

Инв. № подл.

Изм.	К.уч.	Лист	№ док	Подп.	Дата	

СТГ.10569-867-10/22-ОВОСЗ.ТЧ

Лист

166

	0	0	0095		0,0000802		0,0000010	3,4	
	0	0	0099		0,0000554		0,0000007	2,3	
8	4408827,40	954448,70	2,00	0,0022662	0,0000272	84	12,00	-	2

Площадка	Цех	Источник	Вклад (д. ПДК)		Вклад (мг/куб.м)		Вклад %
0	0	0096	0,0021539		0,0000258		95,0
0	0	0095	0,0000675		0,0000008		3,0
0	0	0099	0,0000223		0,0000003		1,0

5	4409406,00	954297,10	2,00	0,0019070	0,0000229	303	12,00	-	2
---	------------	-----------	------	-----------	-----------	-----	-------	---	---

Площадка	Цех	Источник	Вклад (д. ПДК)		Вклад (мг/куб.м)		Вклад %
0	0	0096	0,0017856		0,0000214		93,6
0	0	0095	0,0000820		0,0000010		4,3
0	0	0099	0,0000393		0,0000005		2,1

19	4409210,00	954142,50	2,00	0,0018215	0,0000219	346	12,00	-	3
----	------------	-----------	------	-----------	-----------	-----	-------	---	---

Площадка	Цех	Источник	Вклад (д. ПДК)		Вклад (мг/куб.м)		Вклад %
0	0	0096	0,0016758		0,0000201		92,0
0	0	0095	0,0000818		0,0000010		4,5
0	0	0099	0,0000640		0,0000008		3,5

47	4409153,00	954120,90	2,00	0,0017224	0,0000207	356	12,00	-	0
----	------------	-----------	------	-----------	-----------	-----	-------	---	---

Площадка	Цех	Источник	Вклад (д. ПДК)		Вклад (мг/куб.м)		Вклад %
0	0	0096	0,0015773		0,0000189		91,6
0	0	0095	0,0000795		0,0000010		4,6
0	0	0099	0,0000656		0,0000008		3,8

48	4409458,00	954294,10	2,00	0,0015572	0,0000187	299	12,00	-	0
----	------------	-----------	------	-----------	-----------	-----	-------	---	---

Площадка	Цех	Источник	Вклад (д. ПДК)		Вклад (мг/куб.м)		Вклад %
0	0	0096	0,0014340		0,0000172		92,1
0	0	0095	0,0000821		0,0000010		5,3
0	0	0099	0,0000411		0,0000005		2,6

17	4409391,00	954196,00	2,00	0,0015210	0,0000183	317	12,00	-	3
----	------------	-----------	------	-----------	-----------	-----	-------	---	---

Площадка	Цех	Источник	Вклад (д. ПДК)		Вклад (мг/куб.м)		Вклад %
0	0	0096	0,0013852		0,0000166		91,1
0	0	0095	0,0000840		0,0000010		5,5
0	0	0099	0,0000518		0,0000006		3,4

4	4409515,00	954501,90	2,00	0,0014919	0,0000179	267	12,00	-	2
---	------------	-----------	------	-----------	-----------	-----	-------	---	---

Площадка	Цех	Источник	Вклад (д. ПДК)		Вклад (мг/куб.м)		Вклад %
0	0	0096	0,0013759		0,0000165		92,2
0	0	0095	0,0000793		0,0000010		5,3
0	0	0099	0,0000365		0,0000004		2,4

24	4408735,00	954405,00	2,00	0,0014705	0,0000176	79	12,00	-	3
----	------------	-----------	------	-----------	-----------	----	-------	---	---

Площадка	Цех	Источник	Вклад (д. ПДК)		Вклад (мг/куб.м)		Вклад %
0	0	0096	0,0013358		0,0000160		90,8
0	0	0095	0,0000776		0,0000009		5,3
0	0	0099	0,0000381		0,0000005		2,6

36	4408801,00	954189,80	2,00	0,0012773	0,0000153	48	12,00	-	0
----	------------	-----------	------	-----------	-----------	----	-------	---	---

Площадка	Цех	Источник	Вклад (д. ПДК)		Вклад (мг/куб.м)		Вклад %
0	0	0096	0,0011394		0,0000137		89,2
0	0	0095	0,0000766		0,0000009		6,0
0	0	0099	0,0000502		0,0000006		3,9

43	4409090,00	954035,60	2,00	0,0012291	0,0000147	4	12,00	-	0
----	------------	-----------	------	-----------	-----------	---	-------	---	---

Площадка	Цех	Источник	Вклад (д. ПДК)		Вклад (мг/куб.м)		Вклад %
0	0	0096	0,0010863		0,0000130		88,4
0	0	0095	0,0000803		0,0000010		6,5

Взам. инв. №

Подпись и дата

Инв. № подл.

Изм.	К.уч.	Лист	№ док	Подп.	Дата

СТГ.10569-867-10/22-ОВОС3.ТЧ

Лист

167

	0	0	0099		0,0000625		0,0000007	5,1												
16	4409500,0	954200,0	2,00	0,0011313	0,0000136	307	12,00	-	-	-	-	-	-	-	-	-	-	-	3	
	Площадка	Цех	Источник	Вклад (д. ПДК)			Вклад (мг/куб.м)		Вклад %											
	0	0	0096	0,0010011			0,0000120		88,5											
	0	0	0095	0,0000800			0,0000010		7,1											
	0	0	0099	0,0000502			0,0000006		4,4											
6	4409140,0	953992,0	2,00	0,0010614	0,0000127	358	12,00	-	-	-	-	-	-	-	-	-	-	-	2	
	Площадка	Цех	Источник	Вклад (д. ПДК)			Вклад (мг/куб.м)		Вклад %											
	0	0	0096	0,0009225			0,0000111		86,9											
	0	0	0095	0,0000781			0,0000009		7,4											
	0	0	0099	0,0000607			0,0000007		5,7											
41	4408626,4	954589,1	2,00	0,0009766	0,0000117	102	12,00	-	-	-	-	-	-	-	-	-	-	-	0	
	Площадка	Цех	Источник	Вклад (д. ПДК)			Вклад (мг/куб.м)		Вклад %											
	0	0	0096	0,0008472			0,0000102		86,7											
	0	0	0095	0,0000782			0,0000009		8,0											
	0	0	0099	0,0000454			0,0000005		4,6											
31	4409627,0	954607,8	2,00	0,0009715	0,0000117	256	12,00	-	-	-	-	-	-	-	-	-	-	-	0	
	Площадка	Цех	Источник	Вклад (д. ПДК)			Вклад (мг/куб.м)		Вклад %											
	0	0	0096	0,0008286			0,0000099		85,3											
	0	0	0095	0,0000754			0,0000009		7,8											
	0	0	0099	0,0000454			0,0000005		4,7											
33	4409645,0	954276,5	2,00	0,0008374	0,0000100	292	12,00	-	-	-	-	-	-	-	-	-	-	-	0	
	Площадка	Цех	Источник	Вклад (д. ПДК)			Вклад (мг/куб.м)		Вклад %											
	0	0	0096	0,0007125			0,0000085		85,1											
	0	0	0095	0,0000754			0,0000009		9,0											
	0	0	0099	0,0000495			0,0000006		5,9											
35	4409416,0	953980,0	2,00	0,0007969	0,0000096	330	12,00	-	-	-	-	-	-	-	-	-	-	-	0	
	Площадка	Цех	Источник	Вклад (д. ПДК)			Вклад (мг/куб.м)		Вклад %											
	0	0	0096	0,0006682			0,0000080		83,9											
	0	0	0095	0,0000740			0,0000009		9,3											
	0	0	0099	0,0000546			0,0000007		6,9											
30	4409644,0	954756,9	2,00	0,0007803	0,0000094	243	12,00	-	-	-	-	-	-	-	-	-	-	-	0	
	Площадка	Цех	Источник	Вклад (д. ПДК)			Вклад (мг/куб.м)		Вклад %											
	0	0	0096	0,0006398			0,0000077		82,0											
	0	0	0095	0,0000741			0,0000009		9,5											
	0	0	0099	0,0000525			0,0000006		6,7											
20	4409204,0	953893,8	2,00	0,0007692	0,0000092	352	12,00	-	-	-	-	-	-	-	-	-	-	-	3	
	Площадка	Цех	Источник	Вклад (д. ПДК)			Вклад (мг/куб.м)		Вклад %											
	0	0	0096	0,0006398			0,0000077		83,2											
	0	0	0095	0,0000734			0,0000009		9,5											
	0	0	0099	0,0000559			0,0000007		7,3											
32	4409756,0	954527,4	2,00	0,0007318	0,0000088	266	12,00	-	-	-	-	-	-	-	-	-	-	-	0	
	Площадка	Цех	Источник	Вклад (д. ПДК)			Вклад (мг/куб.м)		Вклад %											
	0	0	0096	0,0005663			0,0000068		77,4											
	0	0	0095	0,0000705			0,0000008		9,6											
	0	0	6023	0,0000484			0,0000006		6,6											
22	4409009,0	953878,3	2,00	0,0007259	0,0000087	11	12,00	-	-	-	-	-	-	-	-	-	-	-	3	
	Площадка	Цех	Источник	Вклад (д. ПДК)			Вклад (мг/куб.м)		Вклад %											
	0	0	0096	0,0005997			0,0000072		82,6											
	0	0	0095	0,0000708			0,0000008		9,7											
	0	0	0099	0,0000549			0,0000007		7,6											

Взам. инв. №

Подпись и дата

Инв. № подл.

СТГ.10569-867-10/22-ОВОС3.ТЧ

Лист

168

40	4408592,	954788,6	2,00	0,0007176	0,0000086	120	12,00	-	-	-	-	0
----	----------	----------	------	-----------	-----------	-----	-------	---	---	---	---	---

Площадка	Цех	Источник	Вклад (д. ПДК)		Вклад (мг/куб.м)		Вклад %
0	0	0096	0,0005949		0,0000071		82,9
0	0	0095	0,0000737		0,0000009		10,3
0	0	0099	0,0000481		0,0000006		6,7

3	4409371,	955057,9	2,00	0,0007005	0,0000084	203	12,00	-	-	-	-	2
---	----------	----------	------	-----------	-----------	-----	-------	---	---	---	---	---

Площадка	Цех	Источник	Вклад (д. ПДК)		Вклад (мг/куб.м)		Вклад %
0	0	0096	0,0005745		0,0000069		82,0
0	0	0095	0,0000705		0,0000008		10,1
0	0	0099	0,0000555		0,0000007		7,9

9	4408608,	954846,4	2,00	0,0006886	0,0000083	125	12,00	-	-	-	-	2
---	----------	----------	------	-----------	-----------	-----	-------	---	---	---	---	---

Площадка	Цех	Источник	Вклад (д. ПДК)		Вклад (мг/куб.м)		Вклад %
0	0	0096	0,0005645		0,0000068		82,0
0	0	0095	0,0000732		0,0000009		10,6
0	0	0099	0,0000504		0,0000006		7,3

44	4409039,	953847,3	2,00	0,0006788	0,0000081	8	12,00	-	-	-	-	0
----	----------	----------	------	-----------	-----------	---	-------	---	---	---	---	---

Площадка	Цех	Источник	Вклад (д. ПДК)		Вклад (мг/куб.м)		Вклад %
0	0	0096	0,0005550		0,0000067		81,8
0	0	0095	0,0000694		0,0000008		10,2
0	0	0099	0,0000539		0,0000006		7,9

37	4408524,	954234,1	2,00	0,0006668	0,0000080	67	12,00	-	-	-	-	0
----	----------	----------	------	-----------	-----------	----	-------	---	---	---	---	---

Площадка	Цех	Источник	Вклад (д. ПДК)		Вклад (мг/куб.м)		Вклад %
0	0	0096	0,0005346		0,0000064		80,2
0	0	0095	0,0000709		0,0000009		10,6
0	0	0099	0,0000491		0,0000006		7,4

15	4409677,	954865,1	2,00	0,0006494	0,0000078	236	12,00	-	-	-	-	3
----	----------	----------	------	-----------	-----------	-----	-------	---	---	---	---	---

Площадка	Цех	Источник	Вклад (д. ПДК)		Вклад (мг/куб.м)		Вклад %
0	0	0096	0,0004998		0,0000060		77,0
0	0	0095	0,0000696		0,0000008		10,7
0	0	0099	0,0000515		0,0000006		7,9

46	4409177,	953812,2	2,00	0,0006285	0,0000075	356	12,00	-	-	-	-	0
----	----------	----------	------	-----------	-----------	-----	-------	---	---	---	---	---

Площадка	Цех	Источник	Вклад (д. ПДК)		Вклад (мг/куб.м)		Вклад %
0	0	0096	0,0005074		0,0000061		80,7
0	0	0095	0,0000678		0,0000008		10,8
0	0	0099	0,0000531		0,0000006		8,4

45	4409093,	953790,8	2,00	0,0006006	0,0000072	3	12,00	-	-	-	-	0
----	----------	----------	------	-----------	-----------	---	-------	---	---	---	---	---

Площадка	Цех	Источник	Вклад (д. ПДК)		Вклад (мг/куб.м)		Вклад %
0	0	0096	0,0004813		0,0000058		80,1
0	0	0095	0,0000668		0,0000008		11,1
0	0	0099	0,0000520		0,0000006		8,7

25	4408401,	954632,1	2,00	0,0005530	0,0000066	101	0,97	-	-	-	-	3
----	----------	----------	------	-----------	-----------	-----	------	---	---	---	---	---

Площадка	Цех	Источник	Вклад (д. ПДК)		Вклад (мг/куб.м)		Вклад %
0	0	0096	0,0004320		0,0000052		78,1
0	0	0095	0,0000630		0,0000008		11,4
0	0	0099	0,0000482		0,0000006		8,7

21	4409086,	953749,8	2,00	0,0005473	0,0000066	3	0,97	-	-	-	-	3
----	----------	----------	------	-----------	-----------	---	------	---	---	---	---	---

Площадка	Цех	Источник	Вклад (д. ПДК)		Вклад (мг/куб.м)		Вклад %
0	0	0096	0,0004384		0,0000053		80,1
0	0	0095	0,0000599		0,0000007		11,0
0	0	0099	0,0000440		0,0000005		8,0

34	4409722,	954011,7	2,00	0,0005229	0,0000063	309	0,97	-	-	-	-	0
----	----------	----------	------	-----------	-----------	-----	------	---	---	---	---	---

Взам. инв. №

Подпись и дата

Инв. № подл.

Изм.	К.уч.	Лист	№ док	Подп.	Дата

СТГ.10569-867-10/22-ОВОС3.ТЧ

Лист

169

Площадка	Цех	Источник	Вклад (д. ПДК)	Вклад (мг/куб.м)	Вклад %
0	0	0096	0,0004202	0,0000050	80,4
0	0	0095	0,0000557	0,0000007	10,6
0	0	0099	0,0000425	0,0000005	8,1

26	4408485,	955125,5	2,00	0,0004284	0,0000051	135	0,97	-	-	-	-	3
----	----------	----------	------	-----------	-----------	-----	------	---	---	---	---	---

Площадка	Цех	Источник	Вклад (д. ПДК)	Вклад (мг/куб.м)	Вклад %
0	0	0096	0,0003443	0,0000041	80,4
0	0	0095	0,0000433	0,0000005	10,1
0	0	0099	0,0000347	0,0000004	8,1

10	4408822,	955404,9	2,00	0,0003731	0,0000045	162	1,48	-	-	-	-	2
----	----------	----------	------	-----------	-----------	-----	------	---	---	---	---	---

Площадка	Цех	Источник	Вклад (д. ПДК)	Вклад (мг/куб.м)	Вклад %
0	0	0096	0,0002974	0,0000036	79,7
0	0	0095	0,0000400	0,0000005	10,7
0	0	0099	0,0000329	0,0000004	8,8

27	4408733,	955439,5	2,00	0,0003448	0,0000041	158	1,48	-	-	-	-	3
----	----------	----------	------	-----------	-----------	-----	------	---	---	---	---	---

Площадка	Цех	Источник	Вклад (д. ПДК)	Вклад (мг/куб.м)	Вклад %
0	0	0096	0,0002772	0,0000033	80,4
0	0	0095	0,0000356	0,0000004	10,3
0	0	0099	0,0000290	0,0000003	8,4

38	4408722,	955586,6	2,00	0,0002838	0,0000034	160	12,00	-	-	-	-	0
----	----------	----------	------	-----------	-----------	-----	-------	---	---	---	---	---

Площадка	Цех	Источник	Вклад (д. ПДК)	Вклад (мг/куб.м)	Вклад %
0	0	0096	0,0002006	0,0000024	70,7
0	0	0095	0,0000461	0,0000006	16,3
0	0	0099	0,0000367	0,0000004	12,9

39	4408783,	955676,4	2,00	0,0002638	0,0000032	164	12,00	-	-	-	-	0
----	----------	----------	------	-----------	-----------	-----	-------	---	---	---	---	---

Площадка	Цех	Источник	Вклад (д. ПДК)	Вклад (мг/куб.м)	Вклад %
0	0	0096	0,0001850	0,0000022	70,1
0	0	0095	0,0000434	0,0000005	16,5
0	0	0099	0,0000348	0,0000004	13,2

11	4409185,	955894,4	2,00	0,0002218	0,0000027	182	12,00	-	-	-	-	2
----	----------	----------	------	-----------	-----------	-----	-------	---	---	---	---	---

Площадка	Цех	Источник	Вклад (д. ПДК)	Вклад (мг/куб.м)	Вклад %
0	0	0096	0,0001535	0,0000018	69,2
0	0	0095	0,0000369	0,0000004	16,7
0	0	0099	0,0000300	0,0000004	13,5

14	4410280,	955591,2	2,00	0,0001914	0,0000023	226	12,00	-	-	-	-	3
----	----------	----------	------	-----------	-----------	-----	-------	---	---	---	---	---

Площадка	Цех	Источник	Вклад (д. ПДК)	Вклад (мг/куб.м)	Вклад %
0	0	0096	0,0001297	0,0000016	67,8
0	0	0095	0,0000313	0,0000004	16,3
0	0	0099	0,0000247	0,0000003	12,9

28	4408964,	956163,8	2,00	0,0001749	0,0000021	174	12,00	-	-	-	-	3
----	----------	----------	------	-----------	-----------	-----	-------	---	---	---	---	---

Площадка	Цех	Источник	Вклад (д. ПДК)	Вклад (мг/куб.м)	Вклад %
0	0	0096	0,0001202	0,0000014	68,7
0	0	0095	0,0000293	0,0000004	16,8
0	0	0099	0,0000238	0,0000003	13,6

2	4410397,	955945,9	2,00	0,0001480	0,0000018	221	12,00	-	-	-	-	2
---	----------	----------	------	-----------	-----------	-----	-------	---	---	---	---	---

Площадка	Цех	Источник	Вклад (д. ПДК)	Вклад (мг/куб.м)	Вклад %
0	0	0096	0,0001008	0,0000012	68,1
0	0	0095	0,0000240	0,0000003	16,2
0	0	0099	0,0000191	0,0000002	12,9

13	4410058,	956665,3	2,00	0,0001123	0,0000013	203	12,00	-	-	-	-	3
----	----------	----------	------	-----------	-----------	-----	-------	---	---	---	---	---

Площадка	Цех	Источник	Вклад (д. ПДК)	Вклад (мг/куб.м)	Вклад %
----------	-----	----------	----------------	------------------	---------

Взам. инв. №

Подпись и дата

Инв. № подл.

Изм.	К.уч.	Лист	№ док	Подп.	Дата

СТГ.10569-867-10/22-ОВОС3.ТЧ

Лист

170

	0	0	0096		0,0000782		0,0000009	69,6			
	0	0	0095		0,0000175		0,0000002	15,6			
	0	0	0099		0,0000141		0,0000002	12,5			
1	4409779,9	956780,2	2,00	0,0001111	0,0000013	196	12,00	-	-	-	2
	Площадка	Цех	Источник	Вклад (д. ПДК)			Вклад (мг/куб.м)		Вклад %		
	0	0	0096	0,0000776			0,0000009		69,8		
	0	0	0095	0,0000174			0,0000002		15,7		
	0	0	0099	0,0000140			0,0000002		12,6		
12	4409724,9	956873,7	2,00	0,0001066	0,0000013	194	12,00	-	-	-	3
	Площадка	Цех	Источник	Вклад (д. ПДК)			Вклад (мг/куб.м)		Вклад %		
	0	0	0096	0,0000747			0,0000009		70,0		
	0	0	0095	0,0000165			0,0000002		15,5		
	0	0	0099	0,0000133			0,0000002		12,5		
29	4409571,4	957014,1	2,00	0,0001008	0,0000012	190	12,00	-	-	-	0
	Площадка	Цех	Источник	Вклад (д. ПДК)			Вклад (мг/куб.м)		Вклад %		
	0	0	0096	0,0000710			0,0000009		70,4		
	0	0	0095	0,0000154			0,0000002		15,3		
	0	0	0099	0,0000124			0,0000001		12,3		

**Вещество: 1728
Этантол**

№	Коорд Х(м)	Коорд Y(м)	Высота (м)	Концентр (д. ПДК)	Концентр. (мг/куб.м)	Напр. ветра	Скор. ветра	Фон		Фон до исключения		Тип точки
								доли ПДК	мг/куб.м	доли ПДК	мг/куб.м	
11	4409185,9	955894,4	2,00	0,0241476	0,0000012	174	8,07	-	-	-	-	2
	Площадка	Цех	Источник	Вклад (д. ПДК)			Вклад (мг/куб.м)		Вклад %			
	0	0	6015	0,0216772			0,0000011		89,8			
	0	0	6014	0,0024704			0,0000001		10,2			
10	4408822,9	955404,9	2,00	0,0162852	0,0000008	65	12,00	-	-	-	2	
	Площадка	Цех	Источник	Вклад (д. ПДК)			Вклад (мг/куб.м)		Вклад %			
	0	0	6015	0,0145114			0,0000007		89,1			
	0	0	6014	0,0017738			8,8691074E-08		10,9			
39	4408783,9	955676,4	2,00	0,0162036	0,0000008	101	12,00	-	-	-	0	
	Площадка	Цех	Источник	Вклад (д. ПДК)			Вклад (мг/куб.м)		Вклад %			
	0	0	6015	0,0144465			0,0000007		89,2			
	0	0	6014	0,0017571			8,7855721E-08		10,8			
38	4408722,9	955586,6	2,00	0,0138260	0,0000007	89	12,00	-	-	-	0	
	Площадка	Цех	Источник	Вклад (д. ПДК)			Вклад (мг/куб.м)		Вклад %			
	0	0	6015	0,0123740			0,0000006		89,5			
	0	0	6014	0,0014520			7,2601477E-08		10,5			
27	4408733,9	955439,5	2,00	0,0133158	0,0000007	73	12,00	-	-	-	3	
	Площадка	Цех	Источник	Вклад (д. ПДК)			Вклад (мг/куб.м)		Вклад %			
	0	0	6015	0,0118691			0,0000006		89,1			
	0	0	6014	0,0014467			7,2332864E-08		10,9			
3	4409371,9	955057,9	2,00	0,0116321	0,0000006	344	12,00	-	-	-	2	
	Площадка	Цех	Источник	Вклад (д. ПДК)			Вклад (мг/куб.м)		Вклад %			
	0	0	6015	0,0102623			0,0000005		88,2			
	0	0	6014	0,0013698			6,8491499E-08		11,8			
28	4408964,7	956163,8	2,00	0,0097240	0,0000005	156	12,00	-	-	-	3	
	Площадка	Цех	Источник	Вклад (д. ПДК)			Вклад (мг/куб.м)		Вклад %			

Взам. инв. №

Подпись и дата

Инв. № подл.

Изм.	К.уч.	Лист	№ док	Подп.	Дата
------	-------	------	-------	-------	------

СТГ.10569-867-10/22-ОВОС3.ТЧ

Лист

171

	0	0	6015	0,0086875	0,0000004	89,3				
	0	0	6014	0,0010365	5,1824718E-08	10,7				
15	4409677,954865,1	2,00	0,0057012	0,0000003	327 12,00	-	-	-	-	3
	Площадка	Цех	Источник	Вклад (д. ПДК)		Вклад (мг/куб.м)		Вклад %		
	0	0	6015	0,0050618	0,0000003	88,8				
	0	0	6014	0,0006395	3,1972994E-08	11,2				
26	4408485,955125,5	2,00	0,0056400	0,0000003	57 12,00	-	-	-	-	3
	Площадка	Цех	Источник	Вклад (д. ПДК)		Вклад (мг/куб.м)		Вклад %		
	0	0	6015	0,0050585	0,0000003	89,7				
	0	0	6014	0,0005816	2,9077614E-08	10,3				
30	4409644,954756,9	2,00	0,0049079	0,0000002	333 12,00	-	-	-	-	0
	Площадка	Цех	Источник	Вклад (д. ПДК)		Вклад (мг/куб.м)		Вклад %		
	0	0	6015	0,0043580	0,0000002	88,8				
	0	0	6014	0,0005499	2,7492937E-08	11,2				
9	4408608,954846,4	2,00	0,0047046	0,0000002	39 12,00	-	-	-	-	2
	Площадка	Цех	Источник	Вклад (д. ПДК)		Вклад (мг/куб.м)		Вклад %		
	0	0	6015	0,0042124	0,0000002	89,5				
	0	0	6014	0,0004922	2,4607915E-08	10,5				
40	4408592,954788,6	2,00	0,0042670	0,0000002	38 12,00	-	-	-	-	0
	Площадка	Цех	Источник	Вклад (д. ПДК)		Вклад (мг/куб.м)		Вклад %		
	0	0	6015	0,0038184	0,0000002	89,5				
	0	0	6014	0,0004486	2,2430278E-08	10,5				
14	4410280,955591,2	2,00	0,0039179	0,0000002	270 12,00	-	-	-	-	3
	Площадка	Цех	Источник	Вклад (д. ПДК)		Вклад (мг/куб.м)		Вклад %		
	0	0	6015	0,0034910	0,0000002	89,1				
	0	0	6014	0,0004269	2,1344056E-08	10,9				
31	4409627,954607,8	2,00	0,0039128	0,0000002	337 12,00	-	-	-	-	0
	Площадка	Цех	Источник	Вклад (д. ПДК)		Вклад (мг/куб.м)		Вклад %		
	0	0	6015	0,0034885	0,0000002	89,2				
	0	0	6014	0,0004243	2,1214468E-08	10,8				
4	4409515,954501,9	2,00	0,0035033	0,0000002	345 12,00	-	-	-	-	2
	Площадка	Цех	Источник	Вклад (д. ПДК)		Вклад (мг/куб.м)		Вклад %		
	0	0	6015	0,0031208	0,0000002	89,1				
	0	0	6014	0,0003825	1,9124667E-08	10,9				
41	4408626,954589,1	2,00	0,0033195	0,0000002	30 12,00	-	-	-	-	0
	Площадка	Цех	Источник	Вклад (д. ПДК)		Вклад (мг/куб.м)		Вклад %		
	0	0	6015	0,0029762	0,0000001	89,7				
	0	0	6014	0,0003433	1,7165986E-08	10,3				
32	4409756,954527,4	2,00	0,0031691	0,0000002	333 12,00	-	-	-	-	0
	Площадка	Цех	Источник	Вклад (д. ПДК)		Вклад (мг/куб.м)		Вклад %		
	0	0	6015	0,0028240	0,0000001	89,1				
	0	0	6014	0,0003451	1,7256525E-08	10,9				
42	4408967,954419,6	2,00	0,0031461	0,0000002	12 12,00	-	-	-	-	0
	Площадка	Цех	Источник	Вклад (д. ПДК)		Вклад (мг/куб.м)		Вклад %		
	0	0	6015	0,0028110	0,0000001	89,3				
	0	0	6014	0,0003352	1,6758052E-08	10,7				
8	4408827,954448,7	2,00	0,0030984	0,0000002	19 12,00	-	-	-	-	2
	Площадка	Цех	Источник	Вклад (д. ПДК)		Вклад (мг/куб.м)		Вклад %		
	0	0	6015	0,0027678	0,0000001	89,3				
	0	0	6014	0,0003306	1,6528811E-08	10,7				
2	4410397,955945,9	2,00	0,0029636	0,0000001	253 12,00	-	-	-	-	2

Взам. инв. №

Подпись и дата

Инв. № подл.

Лист

СТГ.10569-867-10/22-ОВОС3.ТЧ

172

Площадка	Цех	Источник	Вклад (д. ПДК)		Вклад (мг/куб.м)		Вклад %
0	0	6015	0,0026419		0,0000001		89,1
0	0	6014	0,0003217		1,6083271E-08		10,9
23	4408909, 47	954381,5 2	2,00	0,0029083	0,0000001	14 12,00	- - - - 3
Площадка	Цех	Источник	Вклад (д. ПДК)		Вклад (мг/куб.м)		Вклад %
0	0	6015	0,0026002		0,0000001		89,4
0	0	6014	0,0003081		1,5405788E-08		10,6
25	4408401, 22	954632,1 7	2,00	0,0028625	0,0000001	40 12,00	- - - - 3
Площадка	Цех	Источник	Вклад (д. ПДК)		Вклад (мг/куб.м)		Вклад %
0	0	6015	0,0025646		0,0000001		89,6
0	0	6014	0,0002979		1,4895658E-08		10,4
24	4408735, 77	954405,0 2	2,00	0,0027751	0,0000001	22 12,00	- - - - 3
Площадка	Цех	Источник	Вклад (д. ПДК)		Вклад (мг/куб.м)		Вклад %
0	0	6015	0,0024803		0,0000001		89,4
0	0	6014	0,0002948		1,4739584E-08		10,6
5	4409406, 22	954297,1 2	2,00	0,0026533	0,0000001	352 12,00	- - - - 2
Площадка	Цех	Источник	Вклад (д. ПДК)		Вклад (мг/куб.м)		Вклад %
0	0	6015	0,0023629		0,0000001		89,1
0	0	6014	0,0002903		1,4515344E-08		10,9
1	4409779, 54	956780,2 2	2,00	0,0026225	0,0000001	205 12,00	- - - - 2
Площадка	Цех	Источник	Вклад (д. ПДК)		Вклад (мг/куб.м)		Вклад %
0	0	6015	0,0023429		0,0000001		89,3
0	0	6014	0,0002797		1,3982663E-08		10,7
48	4409458, 22	954294,1 2	2,00	0,0026125	0,0000001	349 12,00	- - - - 0
Площадка	Цех	Источник	Вклад (д. ПДК)		Вклад (мг/куб.м)		Вклад %
0	0	6015	0,0023307		0,0000001		89,2
0	0	6014	0,0002818		1,4087595E-08		10,8
13	4410058, 27	956665,3 2	2,00	0,0024506	0,0000001	218 12,00	- - - - 3
Площадка	Цех	Источник	Вклад (д. ПДК)		Вклад (мг/куб.м)		Вклад %
0	0	6015	0,0021882		0,0000001		89,3
0	0	6014	0,0002624		1,3120362E-08		10,7
7	4409111, 22	954224,6 2	2,00	0,0024346	0,0000001	4 12,00	- - - - 2
Площадка	Цех	Источник	Вклад (д. ПДК)		Вклад (мг/куб.м)		Вклад %
0	0	6015	0,0021732		0,0000001		89,3
0	0	6014	0,0002614		1,3069570E-08		10,7
12	4409724, 27	956873,7 2	2,00	0,0024019	0,0000001	202 12,00	- - - - 3
Площадка	Цех	Источник	Вклад (д. ПДК)		Вклад (мг/куб.м)		Вклад %
0	0	6015	0,0021495		0,0000001		89,5
0	0	6014	0,0002524		1,2618032E-08		10,5
18	4409238, 22	954209,6 2	2,00	0,0024006	0,0000001	359 12,00	- - - - 3
Площадка	Цех	Источник	Вклад (д. ПДК)		Вклад (мг/куб.м)		Вклад %
0	0	6015	0,0021402		0,0000001		89,2
0	0	6014	0,0002604		1,3021187E-08		10,8
33	4409645, 72	954276,5 2	2,00	0,0023953	0,0000001	342 12,00	- - - - 0
Площадка	Цех	Источник	Вклад (д. ПДК)		Вклад (мг/куб.м)		Вклад %
0	0	6015	0,0021323		0,0000001		89,0
0	0	6014	0,0002629		1,3147351E-08		11,0
17	4409391, 22	954196,0 2	2,00	0,0023223	0,0000001	353 12,00	- - - - 3
Площадка	Цех	Источник	Вклад (д. ПДК)		Вклад (мг/куб.м)		Вклад %
0	0	6015	0,0020680		0,0000001		89,0
0	0	6014	0,0002544		1,2718702E-08		11,0

Взам. инв. №

Подпись и дата

Инв. № подл.

Изм.	К.уч.	Лист	№ док	Подп.	Дата
------	-------	------	-------	-------	------

СТГ.10569-867-10/22-ОВОС3.ТЧ

Лист

173

16	4409500,	954200,0	2,00	0,0022761	0,0000001	348	12,00	-	-	-	-	3
	Площадка	Цех		Источник		Вклад (д. ПДК)		Вклад (мг/куб.м)		Вклад %		
	0	0		6015		0,0020288		0,0000001		89,1		
	0	0		6014		0,0002473		1,2365743E-08		10,9		
19	4409210,	954142,5	2,00	0,0021978	0,0000001	0	12,00	-	-	-	-	3
	Площадка	Цех		Источник		Вклад (д. ПДК)		Вклад (мг/куб.м)		Вклад %		
	0	0		6015		0,0019589		9,7947401E-08		89,1		
	0	0		6014		0,0002389		1,1943053E-08		10,9		
36	4408801,	954189,8	2,00	0,0021583	0,0000001	16	12,00	-	-	-	-	0
	Площадка	Цех		Источник		Вклад (д. ПДК)		Вклад (мг/куб.м)		Вклад %		
	0	0		6015		0,0019270		9,6348447E-08		89,3		
	0	0		6014		0,0002313		1,1564779E-08		10,7		
29	4409571,	957014,1	2,00	0,0021483	0,0000001	194	12,00	-	-	-	-	0
	Площадка	Цех		Источник		Вклад (д. ПДК)		Вклад (мг/куб.м)		Вклад %		
	0	0		6015		0,0019188		9,5939773E-08		89,3		
	0	0		6014		0,0002295		1,1477104E-08		10,7		
47	4409153,	954120,9	2,00	0,0021311	0,0000001	2	12,00	-	-	-	-	0
	Площадка	Цех		Источник		Вклад (д. ПДК)		Вклад (мг/куб.м)		Вклад %		
	0	0		6015		0,0019005		9,5022865E-08		89,2		
	0	0		6014		0,0002306		1,1531621E-08		10,8		
37	4408524,	954234,1	2,00	0,0020066	0,0000001	27	12,00	-	-	-	-	0
	Площадка	Цех		Источник		Вклад (д. ПДК)		Вклад (мг/куб.м)		Вклад %		
	0	0		6015		0,0017891		8,9453629E-08		89,2		
	0	0		6014		0,0002176		1,0877768E-08		10,8		
43	4409090,	954035,6	2,00	0,0019141	9,5704475E-08	5	12,00	-	-	-	-	0
	Площадка	Цех		Источник		Вклад (д. ПДК)		Вклад (мг/куб.м)		Вклад %		
	0	0		6015		0,0017021		8,5103877E-08		88,9		
	0	0		6014		0,0002120		1,0600598E-08		11,1		
6	4409140,	953992,0	2,00	0,0018302	9,1508790E-08	3	12,00	-	-	-	-	2
	Площадка	Цех		Источник		Вклад (д. ПДК)		Вклад (мг/куб.м)		Вклад %		
	0	0		6015		0,0016270		8,1350993E-08		88,9		
	0	0		6014		0,0002032		1,0157797E-08		11,1		
35	4409416,	953980,0	2,00	0,0017873	8,9366167E-08	353	12,00	-	-	-	-	0
	Площадка	Цех		Источник		Вклад (д. ПДК)		Вклад (мг/куб.м)		Вклад %		
	0	0		6015		0,0015886		7,9429704E-08		88,9		
	0	0		6014		0,0001987		9,9364624E-09		11,1		
34	4409722,	954011,7	2,00	0,0017206	8,6031137E-08	342	12,00	-	-	-	-	0
	Площадка	Цех		Источник		Вклад (д. ПДК)		Вклад (мг/куб.м)		Вклад %		
	0	0		6015		0,0015290		7,6452060E-08		88,9		
	0	0		6014		0,0001916		9,5790770E-09		11,1		
20	4409204,	953893,8	2,00	0,0016499	8,2494060E-08	0	12,00	-	-	-	-	3
	Площадка	Цех		Источник		Вклад (д. ПДК)		Вклад (мг/куб.м)		Вклад %		
	0	0		6015		0,0014676		7,3380942E-08		89,0		
	0	0		6014		0,0001823		9,1131172E-09		11,0		
22	4409009,	953878,3	2,00	0,0016061	8,0306588E-08	7	12,00	-	-	-	-	3
	Площадка	Цех		Источник		Вклад (д. ПДК)		Вклад (мг/куб.м)		Вклад %		
	0	0		6015		0,0014271		7,1355490E-08		88,9		
	0	0		6014		0,0001790		8,9510979E-09		11,1		
44	4409039,	953847,3	2,00	0,0015619	7,8095288E-08	6	12,00	-	-	-	-	0
	Площадка	Цех		Источник		Вклад (д. ПДК)		Вклад (мг/куб.м)		Вклад %		
	0	0		6015		0,0013872		6,9358853E-08		88,8		

Взам. инв. №

Подпись и дата

Инв. № подл.

СТГ.10569-867-10/22-ОВОС3.ТЧ

Лист

174

Изм. К.уч. Лист № док. Подп. Дата

0		0		6014		0,0001747		8,7364347E-09		11,2	
46	4409177,	953812,2	2,00	0,0015220	7,6101400E-08	1	12,00	-	-	-	0
Площадка	Цех	Источник	Вклад (д. ПДК)		Вклад (мг/куб.м)		Вклад %				
	0	0	6015		0,0013525		6,7626032E-08		88,9		
	0	0	6014		0,0001695		8,4753678E-09		11,1		
45	4409093,	953790,8	2,00	0,0014866	7,4330316E-08	4	12,00	-	-	-	0
Площадка	Цех	Источник	Вклад (д. ПДК)		Вклад (мг/куб.м)		Вклад %				
	0	0	6015		0,0013199		6,5997242E-08		88,8		
	0	0	6014		0,0001667		8,3330740E-09		11,2		
21	4409086,	953749,8	2,00	0,0014345	7,1724164E-08	4	1,11	-	-	-	3
Площадка	Цех	Источник	Вклад (д. ПДК)		Вклад (мг/куб.м)		Вклад %				
	0	0	6015		0,0012822		6,4110485E-08		89,4		
	0	0	6014		0,0001523		7,6136788E-09		10,6		

Вещество: 2732
Керосин (Керосин прямой перегонки; керосин дезодорированный)

№	Коорд X(м)	Коорд Y(м)	Высота (м)	Концентр (д. ПДК)	Концентр. (мг/куб.м)	Напр. ветра	Скор. ветра	Фон		Фон до исключения		Тип точки
								доли ПДК	мг/куб.м	доли ПДК	мг/куб.м	
3	4409371,	955057,9	2,00	0,0052595	0,0063114	253	2,35	-	-	-	-	2
Площадка	Цех	Источник	Вклад (д. ПДК)		Вклад (мг/куб.м)		Вклад %					
	0	0	0067		0,0052595		0,0063114		100,0			
9	4408608,	954846,4	2,00	0,0025816	0,0030979	75	3,25	-	-	-	-	2
Площадка	Цех	Источник	Вклад (д. ПДК)		Вклад (мг/куб.м)		Вклад %					
	0	0	0067		0,0025816		0,0030979		100,0			
10	4408822,	955404,9	2,00	0,0025077	0,0030092	148	3,25	-	-	-	-	2
Площадка	Цех	Источник	Вклад (д. ПДК)		Вклад (мг/куб.м)		Вклад %					
	0	0	0067		0,0025077		0,0030092		100,0			
40	4408592,	954788,6	2,00	0,0023352	0,0028022	70	3,25	-	-	-	-	0
Площадка	Цех	Источник	Вклад (д. ПДК)		Вклад (мг/куб.м)		Вклад %					
	0	0	0067		0,0023352		0,0028022		100,0			
42	4408967,	954419,6	2,00	0,0021050	0,0025260	13	3,25	-	-	-	-	0
Площадка	Цех	Источник	Вклад (д. ПДК)		Вклад (мг/куб.м)		Вклад %					
	0	0	0067		0,0021050		0,0025260		100,0			
8	4408827,	954448,7	2,00	0,0019939	0,0023927	27	3,25	-	-	-	-	2
Площадка	Цех	Источник	Вклад (д. ПДК)		Вклад (мг/куб.м)		Вклад %					
	0	0	0067		0,0019939		0,0023927		100,0			
27	4408733,	955439,5	2,00	0,0019906	0,0023887	142	3,25	-	-	-	-	3
Площадка	Цех	Источник	Вклад (д. ПДК)		Вклад (мг/куб.м)		Вклад %					
	0	0	0067		0,0019906		0,0023887		100,0			
30	4409644,	954756,9	2,00	0,0019548	0,0023458	291	3,25	-	-	-	-	0
Площадка	Цех	Источник	Вклад (д. ПДК)		Вклад (мг/куб.м)		Вклад %					
	0	0	0067		0,0019548		0,0023458		100,0			
15	4409677,	954865,1	2,00	0,0019403	0,0023283	280	3,25	-	-	-	-	3
Площадка	Цех	Источник	Вклад (д. ПДК)		Вклад (мг/куб.м)		Вклад %					
	0	0	0067		0,0019403		0,0023283		100,0			
41	4408626,	954589,1	2,00	0,0019087	0,0022905	50	3,25	-	-	-	-	0
Площадка	Цех	Источник	Вклад (д. ПДК)		Вклад (мг/куб.м)		Вклад %					
	0	0	0067		0,0019087		0,0022905		100,0			
23	4408909,	954381,5	2,00	0,0018327	0,0021992	17	4,51	-	-	-	-	3

Взам. инв. №

Подпись и дата

Инив. № подл.

Изм.	К.уч.	Лист	№ док	Подп.	Дата
------	-------	------	-------	-------	------

СТГ.10569-867-10/22-ОВОС3.ТЧ

Лист

175

Площадка	Цех	Источник	Вклад (д. ПДК)			Вклад (мг/куб.м)		Вклад %	
0	0	0067	0,0018327			0,0021992		100,0	
26	4408485, 47	955125,5	2,00	0,0018111	0,0021733	104	4,51	-	3
Площадка	Цех	Источник	Вклад (д. ПДК)			Вклад (мг/куб.м)		Вклад %	
0	0	0067	0,0018111			0,0021733		100,0	
4	4409515, 05	954501,9	2,00	0,0017722	0,0021266	318	0,50	-	2
Площадка	Цех	Источник	Вклад (д. ПДК)			Вклад (мг/куб.м)		Вклад %	
0	0	0067	0,0017722			0,0021266		100,0	
31	4409627, 04	954607,8	2,00	0,0017263	0,0020716	304	0,50	-	0
Площадка	Цех	Источник	Вклад (д. ПДК)			Вклад (мг/куб.м)		Вклад %	
0	0	0067	0,0017263			0,0020716		100,0	
24	4408735, 75	954405,0	2,00	0,0016618	0,0019941	32	0,50	-	3
Площадка	Цех	Источник	Вклад (д. ПДК)			Вклад (мг/куб.м)		Вклад %	
0	0	0067	0,0016618			0,0019941		100,0	
38	4408722, 07	955586,6	2,00	0,0015325	0,0018389	149	0,50	-	0
Площадка	Цех	Источник	Вклад (д. ПДК)			Вклад (мг/куб.м)		Вклад %	
0	0	0067	0,0015325			0,0018389		100,0	
5	4409406, 00	954297,1	2,00	0,0014496	0,0017395	335	0,50	-	2
Площадка	Цех	Источник	Вклад (д. ПДК)			Вклад (мг/куб.м)		Вклад %	
0	0	0067	0,0014496			0,0017395		100,0	
7	4409111, 00	954224,6	2,00	0,0014431	0,0017317	358	0,50	-	2
Площадка	Цех	Источник	Вклад (д. ПДК)			Вклад (мг/куб.м)		Вклад %	
0	0	0067	0,0014431			0,0017317		100,0	
39	4408783, 00	955676,4	2,00	0,0013990	0,0016788	156	0,50	-	0
Площадка	Цех	Источник	Вклад (д. ПДК)			Вклад (мг/куб.м)		Вклад %	
0	0	0067	0,0013990			0,0016788		100,0	
25	4408401, 00	954632,1	2,00	0,0013933	0,0016719	64	0,50	-	3
Площадка	Цех	Источник	Вклад (д. ПДК)			Вклад (мг/куб.м)		Вклад %	
0	0	0067	0,0013933			0,0016719		100,0	
48	4409458, 00	954294,1	2,00	0,0013855	0,0016626	332	0,50	-	0
Площадка	Цех	Источник	Вклад (д. ПДК)			Вклад (мг/куб.м)		Вклад %	
0	0	0067	0,0013855			0,0016626		100,0	
18	4409238, 05	954209,6	2,00	0,0013723	0,0016467	349	0,50	-	3
Площадка	Цех	Источник	Вклад (д. ПДК)			Вклад (мг/куб.м)		Вклад %	
0	0	0067	0,0013723			0,0016467		100,0	
32	4409756, 40	954527,4	2,00	0,0013188	0,0015826	304	0,50	-	0
Площадка	Цех	Источник	Вклад (д. ПДК)			Вклад (мг/куб.м)		Вклад %	
0	0	0067	0,0013188			0,0015826		100,0	
17	4409391, 00	954196,0	2,00	0,0012480	0,0014976	339	0,50	-	3
Площадка	Цех	Источник	Вклад (д. ПДК)			Вклад (мг/куб.м)		Вклад %	
0	0	0067	0,0012480			0,0014976		100,0	
36	4408801, 00	954189,8	2,00	0,0012441	0,0014929	20	0,50	-	0
Площадка	Цех	Источник	Вклад (д. ПДК)			Вклад (мг/куб.м)		Вклад %	
0	0	0067	0,0012441			0,0014929		100,0	
19	4409210, 70	954142,5	2,00	0,0012350	0,0014820	352	0,50	-	3
Площадка	Цех	Источник	Вклад (д. ПДК)			Вклад (мг/куб.м)		Вклад %	
0	0	0067	0,0012350			0,0014820		100,0	
47	4409153, 07	954120,9	2,00	0,0012039	0,0014446	356	0,50	-	0
Площадка	Цех	Источник	Вклад (д. ПДК)			Вклад (мг/куб.м)		Вклад %	
0	0	0067	0,0012039			0,0014446		100,0	
16	4409500, 40	954200,0	2,00	0,0011640	0,0013968	332	0,50	-	3

Взам. инв. №

Подпись и дата

Инв. № подл.

Изм.	К.уч.	Лист	№ док	Подп.	Дата
------	-------	------	-------	-------	------

СТГ.10569-867-10/22-ОВОС3.ТЧ

Лист

176

Площадка	Цех	Источник	Вклад (д. ПДК)			Вклад (мг/куб.м)		Вклад %	
0	0	0067	0,0011640			0,0013968		100,0	
33	4409645,	954276,5	2,00	0,0011337	0,0013604	321	0,50	-	0
0	0	0067	0,0011337			0,0013604		100,0	
11	4409185,	955894,4	2,00	0,0010719	0,0012863	186	0,50	-	2
0	0	0067	0,0010719			0,0012863		100,0	
37	4408524,	954234,1	2,00	0,0010619	0,0012743	37	0,50	-	0
0	0	0067	0,0010619			0,0012743		100,0	
43	4409090,	954035,6	2,00	0,0010509	0,0012611	0	0,50	-	0
0	0	0067	0,0010509			0,0012611		100,0	
6	4409140,	953992,0	2,00	0,0009789	0,0011747	357	0,50	-	2
0	0	0067	0,0009789			0,0011747		100,0	
35	4409416,	953980,0	2,00	0,0008887	0,0010665	342	0,50	-	0
0	0	0067	0,0008887			0,0010665		100,0	
20	4409204,	953893,8	2,00	0,0008372	0,0010046	354	0,50	-	3
0	0	0067	0,0008372			0,0010046		100,0	
22	4409009,	953878,3	2,00	0,0008218	0,0009862	4	0,50	-	3
0	0	0067	0,0008218			0,0009862		100,0	
44	4409039,	953847,3	2,00	0,0007876	0,0009451	3	0,50	-	0
0	0	0067	0,0007876			0,0009451		100,0	
34	4409722,	954011,7	2,00	0,0007620	0,0009144	327	0,50	-	0
0	0	0067	0,0007620			0,0009144		100,0	
46	4409177,	953812,2	2,00	0,0007470	0,0008964	356	0,50	-	0
0	0	0067	0,0007470			0,0008964		100,0	
45	4409093,	953790,8	2,00	0,0007282	0,0008739	0	0,50	-	0
0	0	0067	0,0007282			0,0008739		100,0	
28	4408964,	956163,8	2,00	0,0007140	0,0008568	174	0,50	-	3
0	0	0067	0,0007140			0,0008568		100,0	
21	4409086,	953749,8	2,00	0,0006880	0,0008256	0	0,50	-	3
0	0	0067	0,0006880			0,0008256		100,0	
14	4410280,	955591,2	2,00	0,0005890	0,0007068	243	0,50	-	3
0	0	0067	0,0005890			0,0007068		100,0	
2	4410397,	955945,9	2,00	0,0004199	0,0005039	233	0,50	-	2
0	0	0067	0,0004199			0,0005039		100,0	
1	4409779,	956780,2	2,00	0,0003068	0,0003682	201	12,00	-	2

Взам. инв. №

Подпись и дата

Инв. № подл.

Изм.	К.уч.	Лист	№ док	Подп.	Дата
------	-------	------	-------	-------	------

СТГ.10569-867-10/22-ОВОС3.ТЧ

Лист

177

Площадка	Цех	Источник	Вклад (д. ПДК)				Вклад (мг/куб.м)		Вклад %
0	0	0067	0,0003068				0,0003682		100,0
13	4410058, 956665,3	2,00	0,0003024	0,0003629	210	12,00	-	-	3
Площадка	Цех	Источник	Вклад (д. ПДК)				Вклад (мг/куб.м)		Вклад %
0	0	0067	0,0003024				0,0003629		100,0
12	4409724, 956873,7	2,00	0,0002877	0,0003452	198	12,00	-	-	3
Площадка	Цех	Источник	Вклад (д. ПДК)				Вклад (мг/куб.м)		Вклад %
0	0	0067	0,0002877				0,0003452		100,0
29	4409571, 957014,1	2,00	0,0002653	0,0003184	193	12,00	-	-	0
Площадка	Цех	Источник	Вклад (д. ПДК)				Вклад (мг/куб.м)		Вклад %
0	0	0067	0,0002653				0,0003184		100,0

Вещество: 2735
Масло минеральное нефтяное

№	Коорд Х(м)	Коорд У(м)	Высота (м)	Концентр (д. ПДК)	Концентр. (мг/куб.м)	Напр. ветр а	Скор. ветр. а	Фон		Фон до исключения		Тип точки
								доли ПДК	мг/куб.м	доли ПДК	мг/куб.м	
5	4409406, 954297,1	2,00	0,9247139	0,0462357	325	0,50	-	-	-	-	-	2
Площадка	Цех	Источник	Вклад (д. ПДК)				Вклад (мг/куб.м)		Вклад %			
0	0	0034	0,0710444				0,0035522		7,7			
0	0	0039	0,0697475				0,0034874		7,5			
0	0	0038	0,0692396				0,0034620		7,5			
48	4409458, 954294,1	2,00	0,8000665	0,0400033	314	0,50	-	-	-	-	-	0
Площадка	Цех	Источник	Вклад (д. ПДК)				Вклад (мг/куб.м)		Вклад %			
0	0	0038	0,0647973				0,0032399		8,1			
0	0	0034	0,0625651				0,0031283		7,8			
0	0	0039	0,0596984				0,0029849		7,5			
17	4409391, 954196,0	2,00	0,7844864	0,0392243	341	0,65	-	-	-	-	-	3
Площадка	Цех	Источник	Вклад (д. ПДК)				Вклад (мг/куб.м)		Вклад %			
0	0	0040	0,0533682				0,0026684		6,8			
0	0	0035	0,0532765				0,0026638		6,8			
0	0	0039	0,0527441				0,0026372		6,7			
4	4409515, 954501,9	2,00	0,7672808	0,0383640	299	0,99	-	-	-	-	-	2
Площадка	Цех	Источник	Вклад (д. ПДК)				Вклад (мг/куб.м)		Вклад %			
0	0	0056	0,1610433				0,0080522		21,0			
0	0	0055	0,1506726				0,0075336		19,6			
0	0	0058	0,0854526				0,0042726		11,1			
16	4409500, 954200,0	2,00	0,6841874	0,0342094	321	0,65	-	-	-	-	-	3
Площадка	Цех	Источник	Вклад (д. ПДК)				Вклад (мг/куб.м)		Вклад %			
0	0	0038	0,0478085				0,0023904		7,0			
0	0	0034	0,0472153				0,0023608		6,9			
0	0	0039	0,0460234				0,0023012		6,7			
18	4409238, 954209,6	2,00	0,6668788	0,0333439	16	0,65	-	-	-	-	-	3
Площадка	Цех	Источник	Вклад (д. ПДК)				Вклад (мг/куб.м)		Вклад %			
0	0	0036	0,052232				0,0027612		8,3			
0	0	0037	0,0529015				0,0026451		7,9			
0	0	0056	0,0514703				0,0025735		7,7			
19	4409210, 954142,5	2,00	0,5701515	0,0285076	16	0,65	-	-	-	-	-	3
Площадка	Цех	Источник	Вклад (д. ПДК)				Вклад (мг/куб.м)		Вклад %			
0	0	0037	0,0444067				0,0022203		7,8			

Взам. инв. №

Подпись и дата

Инв. № подл.

Лист

СТГ.10569-867-10/22-ОВОС3.ТЧ

178

	0	0	0036		0,0430776			0,0021539	7,6	
	0	0	0041		0,0393558			0,0019678	6,9	
31	4409627,04	954607,8	2,00	0,5307413	0,0265371	278	0,99	-	-	0
	Площадка	Цех	Источник	Вклад (д. ПДК)			Вклад (мг/куб.м)		Вклад %	
	0	0	0056		0,0819373			0,0040969	15,4	
	0	0	0055		0,0771865			0,0038593	14,5	
	0	0	0006		0,0665872			0,0033294	12,5	
33	4409645,76	954276,5	2,00	0,5134084	0,0256704	301	0,50	-	-	0
	Площадка	Цех	Источник	Вклад (д. ПДК)			Вклад (мг/куб.м)		Вклад %	
	0	0	0029		0,0326834			0,0016342	6,4	
	0	0	0030		0,0320419			0,0016021	6,2	
	0	0	0038		0,0306576			0,0015329	6,0	
3	4409371,06	955057,9	2,00	0,5131782	0,0256589	192	1,50	-	-	2
	Площадка	Цех	Источник	Вклад (д. ПДК)			Вклад (мг/куб.м)		Вклад %	
	0	0	0005		0,0993627			0,0049681	19,4	
	0	0	0006		0,0948305			0,0047415	18,5	
	0	0	0033		0,0513145			0,0025657	10,0	
47	4409153,07	954120,9	2,00	0,4934971	0,0246749	24	0,65	-	-	0
	Площадка	Цех	Источник	Вклад (д. ПДК)			Вклад (мг/куб.м)		Вклад %	
	0	0	0033		0,0396550			0,0019828	8,0	
	0	0	0037		0,0393745			0,0019687	8,0	
	0	0	0036		0,0368349			0,0018417	7,5	
7	4409111,06	954224,6	2,00	0,4816676	0,0240834	41	0,65	-	-	2
	Площадка	Цех	Источник	Вклад (д. ПДК)			Вклад (мг/куб.м)		Вклад %	
	0	0	0037		0,0484937			0,0024247	10,1	
	0	0	0036		0,0419551			0,0020978	8,7	
	0	0	0041		0,0366610			0,0018331	7,6	
9	4408608,04	954846,4	2,00	0,4724727	0,0236236	108	1,50	-	-	2
	Площадка	Цех	Источник	Вклад (д. ПДК)			Вклад (мг/куб.м)		Вклад %	
	0	0	0030		0,1135670			0,0056784	24,0	
	0	0	0029		0,1098359			0,0054918	23,2	
	0	0	0006		0,0356215			0,0017811	7,5	
35	4409416,06	953980,0	2,00	0,4650680	0,0232534	345	0,99	-	-	0
	Площадка	Цех	Источник	Вклад (д. ПДК)			Вклад (мг/куб.м)		Вклад %	
	0	0	0033		0,0494305			0,0024715	10,6	
	0	0	0006		0,0313671			0,0015684	6,7	
	0	0	0005		0,0313505			0,0015675	6,7	
40	4408592,05	954788,6	2,00	0,4492343	0,0224617	98	1,50	-	-	0
	Площадка	Цех	Источник	Вклад (д. ПДК)			Вклад (мг/куб.м)		Вклад %	
	0	0	0029		0,1155147			0,0057757	25,7	
	0	0	0030		0,1037484			0,0051874	23,1	
	0	0	0005		0,0438540			0,0021927	9,8	
30	4409644,46	954756,9	2,00	0,4342302	0,0217115	256	0,65	-	-	0
	Площадка	Цех	Источник	Вклад (д. ПДК)			Вклад (мг/куб.м)		Вклад %	
	0	0	0005		0,0621816			0,0031091	14,3	
	0	0	0006		0,0612086			0,0030604	14,1	
	0	0	0056		0,0562187			0,0028109	12,9	
32	4409756,05	954527,4	2,00	0,3987918	0,0199396	277	0,50	-	-	0
	Площадка	Цех	Источник	Вклад (д. ПДК)			Вклад (мг/куб.м)		Вклад %	
	0	0	0056		0,0396721			0,0019836	9,9	
	0	0	0055		0,0379859			0,0018993	9,5	

Взам. инв. №

Подпись и дата

Инв. № подл.

Изм.	К.уч.	Лист	№ док	Подп.	Дата

СТГ.10569-867-10/22-ОВОС3.ТЧ

Лист

179

0	0	0005	0,0359324	0,0017966	9,0						
6	4409140,0	953992,0	2,00	0,3968729	0,0198436	17	0,99	-	-	-	2
	Площадка	Цех	Источник	Вклад (д. ПДК)			Вклад (мг/куб.м)		Вклад %		
	0	0	0033	0,0559913			0,0027996		14,1		
	0	0	0006	0,0296638			0,0014832		7,5		
	0	0	0005	0,0296298			0,0014815		7,5		
43	4409090,0	954035,6	2,00	0,3922418	0,0196121	25	0,99	-	-	-	0
	Площадка	Цех	Источник	Вклад (д. ПДК)			Вклад (мг/куб.м)		Вклад %		
	0	0	0033	0,0578923			0,0028946		14,8		
	0	0	0037	0,0271786			0,0013589		6,9		
	0	0	0006	0,0270091			0,0013505		6,9		
15	4409677,0	954865,1	2,00	0,3789049	0,0189452	243	0,50	-	-	-	3
	Площадка	Цех	Источник	Вклад (д. ПДК)			Вклад (мг/куб.м)		Вклад %		
	0	0	0005	0,0564595			0,0028230		14,9		
	0	0	0006	0,0544695			0,0027235		14,4		
	0	0	0056	0,0368289			0,0018414		9,7		
42	4408967,0	954419,6	2,00	0,3761848	0,0188092	53	0,99	-	-	-	0
	Площадка	Цех	Источник	Вклад (д. ПДК)			Вклад (мг/куб.м)		Вклад %		
	0	0	0058	0,0816965			0,0040848		21,7		
	0	0	0006	0,0630843			0,0031542		16,8		
	0	0	0005	0,0629489			0,0031474		16,7		
34	4409722,0	954011,7	2,00	0,3647833	0,0182392	317	0,99	-	-	-	0
	Площадка	Цех	Источник	Вклад (д. ПДК)			Вклад (мг/куб.м)		Вклад %		
	0	0	0033	0,0388250			0,0019413		10,6		
	0	0	0030	0,0201874			0,0010094		5,5		
	0	0	0029	0,0198564			0,0009928		5,4		
20	4409204,0	953893,8	2,00	0,3583135	0,0179157	8	0,99	-	-	-	3
	Площадка	Цех	Источник	Вклад (д. ПДК)			Вклад (мг/куб.м)		Вклад %		
	0	0	0033	0,0497862			0,0024893		13,9		
	0	0	0006	0,0270498			0,0013525		7,5		
	0	0	0005	0,0270239			0,0013512		7,5		
26	4408485,0	955125,5	2,00	0,3351352	0,0167568	128	1,50	-	-	-	3
	Площадка	Цех	Источник	Вклад (д. ПДК)			Вклад (мг/куб.м)		Вклад %		
	0	0	0030	0,0702017			0,0035101		20,9		
	0	0	0029	0,0586355			0,0029318		17,5		
	0	0	0033	0,0267003			0,0013350		8,0		
23	4408909,0	954381,5	2,00	0,3235642	0,0161782	70	0,50	-	-	-	3
	Площадка	Цех	Источник	Вклад (д. ПДК)			Вклад (мг/куб.м)		Вклад %		
	0	0	0058	0,0369382			0,0018469		11,4		
	0	0	0055	0,0325975			0,0016299		10,1		
	0	0	0056	0,0318556			0,0015928		9,8		
41	4408626,0	954589,1	2,00	0,3073712	0,0153686	58	1,50	-	-	-	0
	Площадка	Цех	Источник	Вклад (д. ПДК)			Вклад (мг/куб.м)		Вклад %		
	0	0	0029	0,1160716			0,0058036		37,8		
	0	0	0030	0,1035171			0,0051759		33,7		
	0	0	0027	0,0281844			0,0014092		9,2		
46	4409177,0	953812,2	2,00	0,3068066	0,0153403	9	1,50	-	-	-	0
	Площадка	Цех	Источник	Вклад (д. ПДК)			Вклад (мг/куб.м)		Вклад %		
	0	0	0033	0,0564074			0,0028204		18,4		
	0	0	0006	0,0264739			0,0013237		8,6		
	0	0	0005	0,0264649			0,0013232		8,6		

Взам. инв. №

Подпись и дата

Инв. № подл.

Лист

СТГ.10569-867-10/22-ОВОС3.ТЧ

180

8	4408827,	954448,7	2,00	0,3060817	0,0153041	75	0,50	-	-	-	-	2
---	----------	----------	------	-----------	-----------	----	------	---	---	---	---	---

Площадка	Цех	Источник	Вклад (д. ПДК)		Вклад (мг/куб.м)		Вклад %
0	0	0058	0,0379521		0,0018976		12,4
0	0	0005	0,0330105		0,0016505		10,8
0	0	0006	0,0326733		0,0016337		10,7

25	4408401,	954632,1	2,00	0,2930053	0,0146503	80	1,50	-	-	-	-	3
----	----------	----------	------	-----------	-----------	----	------	---	---	---	---	---

Площадка	Цех	Источник	Вклад (д. ПДК)		Вклад (мг/куб.м)		Вклад %
0	0	0029	0,0781499		0,0039075		26,7
0	0	0030	0,0649973		0,0032499		22,2
0	0	0005	0,0284162		0,0014208		9,7

22	4409009,	953878,3	2,00	0,2850064	0,0142503	24	0,99	-	-	-	-	3
----	----------	----------	------	-----------	-----------	----	------	---	---	---	---	---

Площадка	Цех	Источник	Вклад (д. ПДК)		Вклад (мг/куб.м)		Вклад %
0	0	0033	0,0461615		0,0023081		16,2
0	0	0006	0,0220910		0,0011045		7,8
0	0	0005	0,0219966		0,0010998		7,7

44	4409039,	953847,3	2,00	0,2827541	0,0141377	21	0,99	-	-	-	-	0
----	----------	----------	------	-----------	-----------	----	------	---	---	---	---	---

Площадка	Цех	Источник	Вклад (д. ПДК)		Вклад (мг/куб.м)		Вклад %
0	0	0033	0,0451995		0,0022600		16,0
0	0	0006	0,0216775		0,0010839		7,7
0	0	0005	0,0215949		0,0010797		7,6

45	4409093,	953790,8	2,00	0,2768789	0,0138439	15	1,50	-	-	-	-	0
----	----------	----------	------	-----------	-----------	----	------	---	---	---	---	---

Площадка	Цех	Источник	Вклад (д. ПДК)		Вклад (мг/куб.м)		Вклад %
0	0	0033	0,0539919		0,0026996		19,5
0	0	0006	0,0240576		0,0012029		8,7
0	0	0005	0,0240132		0,0012007		8,7

36	4408801,	954189,8	2,00	0,2738857	0,0136943	58	0,65	-	-	-	-	0
----	----------	----------	------	-----------	-----------	----	------	---	---	---	---	---

Площадка	Цех	Источник	Вклад (д. ПДК)		Вклад (мг/куб.м)		Вклад %
0	0	0033	0,0363201		0,0018160		13,3
0	0	0058	0,0201351		0,0010068		7,4
0	0	0055	0,0198817		0,0009941		7,3

24	4408735,	954405,0	2,00	0,2724593	0,0136230	73	0,50	-	-	-	-	3
----	----------	----------	------	-----------	-----------	----	------	---	---	---	---	---

Площадка	Цех	Источник	Вклад (д. ПДК)		Вклад (мг/куб.м)		Вклад %
0	0	0005	0,0311600		0,0015580		11,4
0	0	0006	0,0308246		0,0015412		11,3
0	0	0058	0,0265078		0,0013254		9,7

10	4408822,	955404,9	2,00	0,2665106	0,0133255	159	0,50	-	-	-	-	2
----	----------	----------	------	-----------	-----------	-----	------	---	---	---	---	---

Площадка	Цех	Источник	Вклад (д. ПДК)		Вклад (мг/куб.м)		Вклад %
0	0	0030	0,0282262		0,0014113		10,6
0	0	0029	0,0266047		0,0013302		10,0
0	0	0005	0,0231274		0,0011564		8,7

21	4409086,	953749,8	2,00	0,2619486	0,0130974	10	0,50	-	-	-	-	3
----	----------	----------	------	-----------	-----------	----	------	---	---	---	---	---

Площадка	Цех	Источник	Вклад (д. ПДК)		Вклад (мг/куб.м)		Вклад %
0	0	0033	0,0281655		0,0014083		10,8
0	0	0005	0,0207663		0,0010383		7,9
0	0	0006	0,0206243		0,0010312		7,9

27	4408733,	955439,5	2,00	0,2528935	0,0126447	154	0,50	-	-	-	-	3
----	----------	----------	------	-----------	-----------	-----	------	---	---	---	---	---

Площадка	Цех	Источник	Вклад (д. ПДК)		Вклад (мг/куб.м)		Вклад %
0	0	0030	0,0301542		0,0015077		11,9
0	0	0029	0,0281776		0,0014089		11,1
0	0	0033	0,0219008		0,0010950		8,7

37	4408524,	954234,1	2,00	0,2284733	0,0114237	55	0,50	-	-	-	-	0
----	----------	----------	------	-----------	-----------	----	------	---	---	---	---	---

Взам. инв. №

Подпись и дата

Инв. № подл.

Изм.	К.уч.	Лист	№ док	Подп.	Дата

СТГ.10569-867-10/22-ОВОС3.ТЧ

Лист

181

Площадка	Цех	Источник	Вклад (д. ПДК)			Вклад (мг/куб.м)		Вклад %
0	0	0005	0,0245515			0,0012276		10,7
0	0	0006	0,0242068			0,0012103		10,6
0	0	0029	0,0219400			0,0010970		9,6

38	4408722,0	955586,6	2,00	0,2202221	0,0110111	158	0,50	-	-	-	-	0
----	-----------	----------	------	-----------	-----------	-----	------	---	---	---	---	---

Площадка	Цех	Источник	Вклад (д. ПДК)			Вклад (мг/куб.м)		Вклад %
0	0	0030	0,0292694			0,0014635		13,3
0	0	0029	0,0277331			0,0013867		12,6
0	0	0033	0,0199042			0,0009952		9,0

39	4408783,0	955676,4	2,00	0,2055099	0,0102755	163	0,50	-	-	-	-	0
----	-----------	----------	------	-----------	-----------	-----	------	---	---	---	---	---

Площадка	Цех	Источник	Вклад (д. ПДК)			Вклад (мг/куб.м)		Вклад %
0	0	0030	0,0273195			0,0013660		13,3
0	0	0029	0,0260740			0,0013037		12,7
0	0	0033	0,0189824			0,0009491		9,2

11	4409185,0	955894,4	2,00	0,1728684	0,0086434	182	0,50	-	-	-	-	2
----	-----------	----------	------	-----------	-----------	-----	------	---	---	---	---	---

Площадка	Цех	Источник	Вклад (д. ПДК)			Вклад (мг/куб.м)		Вклад %
0	0	0030	0,0199470			0,0009974		11,5
0	0	0029	0,0195159			0,0009758		11,3
0	0	0033	0,0171062			0,0008553		9,9

28	4408964,0	956163,8	2,00	0,1376226	0,0068811	174	0,50	-	-	-	-	3
----	-----------	----------	------	-----------	-----------	-----	------	---	---	---	---	---

Площадка	Цех	Источник	Вклад (д. ПДК)			Вклад (мг/куб.м)		Вклад %
0	0	0030	0,0182768			0,0009138		13,3
0	0	0029	0,0176763			0,0008838		12,8
0	0	0033	0,0143248			0,0007162		10,4

14	4410280,0	955591,2	2,00	0,1362989	0,0068149	230	0,50	-	-	-	-	3
----	-----------	----------	------	-----------	-----------	-----	------	---	---	---	---	---

Площадка	Цех	Источник	Вклад (д. ПДК)			Вклад (мг/куб.м)		Вклад %
0	0	0029	0,0149391			0,0007470		11,0
0	0	0033	0,0149223			0,0007461		10,9
0	0	0030	0,0148384			0,0007419		10,9

2	4410397,0	955945,9	2,00	0,1052957	0,0052648	224	0,50	-	-	-	-	2
---	-----------	----------	------	-----------	-----------	-----	------	---	---	---	---	---

Площадка	Цех	Источник	Вклад (д. ПДК)			Вклад (мг/куб.м)		Вклад %
0	0	0033	0,0123620			0,0006181		11,7
0	0	0030	0,0120431			0,0006022		11,4
0	0	0029	0,0119985			0,0005999		11,4

1	4409779,0	956780,2	2,00	0,0861578	0,0043079	197	0,50	-	-	-	-	2
---	-----------	----------	------	-----------	-----------	-----	------	---	---	---	---	---

Площадка	Цех	Источник	Вклад (д. ПДК)			Вклад (мг/куб.м)		Вклад %
0	0	0030	0,0099585			0,0004979		11,6
0	0	0029	0,0097659			0,0004883		11,3
0	0	0033	0,0094239			0,0004712		10,9

13	4410058,0	956665,3	2,00	0,0847654	0,0042383	206	0,50	-	-	-	-	3
----	-----------	----------	------	-----------	-----------	-----	------	---	---	---	---	---

Площадка	Цех	Источник	Вклад (д. ПДК)			Вклад (мг/куб.м)		Вклад %
0	0	0030	0,0099455			0,0004973		11,7
0	0	0029	0,0097740			0,0004887		11,5
0	0	0033	0,0093560			0,0004678		11,0

12	4409724,0	956873,7	2,00	0,0845722	0,0042286	193	12,00	-	-	-	-	3
----	-----------	----------	------	-----------	-----------	-----	-------	---	---	---	---	---

Площадка	Цех	Источник	Вклад (д. ПДК)			Вклад (мг/куб.м)		Вклад %
0	0	0005	0,0085600			0,0004280		10,1
0	0	0006	0,0083425			0,0004171		9,9
0	0	0033	0,0081118			0,0004056		9,6

29	4409571,0	957014,1	2,00	0,0844515	0,0042226	189	12,00	-	-	-	-	0
----	-----------	----------	------	-----------	-----------	-----	-------	---	---	---	---	---

Площадка	Цех	Источник	Вклад (д. ПДК)			Вклад (мг/куб.м)		Вклад %
----------	-----	----------	----------------	--	--	------------------	--	---------

Взам. инв. №

Подпись и дата

Инв. № подл.

Изм.	К.уч.	Лист	№ док	Подп.	Дата

СТГ.10569-867-10/22-ОВОС3.ТЧ

Лист

182

0	0	0005	0,0078048	0,0003902	9,2
0	0	0033	0,0077724	0,0003886	9,2
0	0	0006	0,0076207	0,0003810	9,0

**Вещество: 2754
Алканы С12-19 (в пересчете на С)**

№	Коорд Х(м)	Коорд У(м)	Высота (м)	Концентр (д. ПДК)	Концентр. (мг/куб.м)	Напр. ветр а	Скор. ветр а	Фон		Фон до исключения		Тип точки
								доли ПДК	мг/куб.м	доли ПДК	мг/куб.м	
4	4409515,9	954501,9	2,00	0,6848575	0,6848575	227	0,74	-	-	-	-	2
	Площадка	Цех		Источник		Вклад (д. ПДК)		Вклад (мг/куб.м)		Вклад %		
	0	0		6027		0,6030659		0,6030659		88,1		
	0	0		6025		0,0817916		0,0817916		11,9		
48	4409458,9	954294,1	2,00	0,2974548	0,2974548	359	1,11	-	-	-	-	0
	Площадка	Цех		Источник		Вклад (д. ПДК)		Вклад (мг/куб.м)		Вклад %		
	0	0		6027		0,2313605		0,2313605		77,8		
	0	0		6025		0,0660942		0,0660942		22,2		
5	4409406,9	954297,1	2,00	0,2744860	0,2744860	18	1,11	-	-	-	-	2
	Площадка	Цех		Источник		Вклад (д. ПДК)		Вклад (мг/куб.м)		Вклад %		
	0	0		6027		0,2149062		0,2149062		78,3		
	0	0		6025		0,0595798		0,0595798		21,7		
33	4409645,9	954276,5	2,00	0,1628730	0,1628730	313	8,07	-	-	-	-	0
	Площадка	Цех		Источник		Вклад (д. ПДК)		Вклад (мг/куб.м)		Вклад %		
	0	0		6027		0,1104634		0,1104634		67,8		
	0	0		6025		0,0524096		0,0524096		32,2		
16	4409500,9	954200,0	2,00	0,1586374	0,1586374	350	5,42	-	-	-	-	3
	Площадка	Цех		Источник		Вклад (д. ПДК)		Вклад (мг/куб.м)		Вклад %		
	0	0		6027		0,1156710		0,1156710		72,9		
	0	0		6025		0,0429664		0,0429664		27,1		
31	4409627,9	954607,8	2,00	0,1515157	0,1515157	227	3,64	-	-	-	-	0
	Площадка	Цех		Источник		Вклад (д. ПДК)		Вклад (мг/куб.м)		Вклад %		
	0	0		6027		0,1217589		0,1217589		80,4		
	0	0		6025		0,0297568		0,0297568		19,6		
17	4409391,9	954196,0	2,00	0,1426769	0,1426769	14	8,07	-	-	-	-	3
	Площадка	Цех		Источник		Вклад (д. ПДК)		Вклад (мг/куб.м)		Вклад %		
	0	0		6027		0,1029454		0,1029454		72,2		
	0	0		6025		0,0397316		0,0397316		27,8		
32	4409756,9	954527,4	2,00	0,1191926	0,1191926	256	8,07	-	-	-	-	0
	Площадка	Цех		Источник		Вклад (д. ПДК)		Вклад (мг/куб.м)		Вклад %		
	0	0		6027		0,0867789		0,0867789		72,8		
	0	0		6025		0,0324137		0,0324137		27,2		
18	4409238,9	954209,6	2,00	0,1115465	0,1115465	42	8,07	-	-	-	-	3
	Площадка	Цех		Источник		Вклад (д. ПДК)		Вклад (мг/куб.м)		Вклад %		
	0	0		6027		0,0823660		0,0823660		73,8		
	0	0		6025		0,0291805		0,0291805		26,2		
30	4409644,9	954756,9	2,00	0,1043675	0,1043675	212	12,00	-	-	-	-	0
	Площадка	Цех		Источник		Вклад (д. ПДК)		Вклад (мг/куб.м)		Вклад %		
	0	0		6027		0,0703164		0,0703164		67,4		
	0	0		6025		0,0340511		0,0340511		32,6		
19	4409210,9	954142,5	2,00	0,0950232	0,0950232	38	12,00	-	-	-	-	3

Взам. инв. №

Подпись и дата

Инв. № подл.

СТГ.10569-867-10/22-ОВОС3.ТЧ

Лист

183

Площадка	Цех	Источник	Вклад (д. ПДК)				Вклад (мг/куб.м)		Вклад %			
0	0	6027	0,0650478				0,0650478		68,5			
0	0	6025	0,0299753				0,0299753		31,5			
7	4409111,	954224,6	2,00	0,0912142	0,0912142	56	12,00	-	-	-	-	2
Площадка	Цех	Источник	Вклад (д. ПДК)				Вклад (мг/куб.м)		Вклад %			
0	0	6027	0,0613713				0,0613713		67,3			
0	0	6025	0,0298429				0,0298429		32,7			
47	4409153,	954120,9	2,00	0,0835122	0,0835122	42	12,00	-	-	-	-	0
Площадка	Цех	Источник	Вклад (д. ПДК)				Вклад (мг/куб.м)		Вклад %			
0	0	6027	0,0570005				0,0570005		68,3			
0	0	6025	0,0265117				0,0265117		31,7			
35	4409416,	953980,0	2,00	0,0806713	0,0806713	4	12,00	-	-	-	-	0
Площадка	Цех	Источник	Вклад (д. ПДК)				Вклад (мг/куб.м)		Вклад %			
0	0	6027	0,0545503				0,0545503		67,6			
0	0	6025	0,0261210				0,0261210		32,4			
15	4409677,	954865,1	2,00	0,0805513	0,0805513	209	12,00	-	-	-	-	3
Площадка	Цех	Источник	Вклад (д. ПДК)				Вклад (мг/куб.м)		Вклад %			
0	0	6027	0,0528474				0,0528474		65,6			
0	0	6025	0,0277038				0,0277038		34,4			
42	4408967,	954419,6	2,00	0,0776911	0,0776911	86	12,00	-	-	-	-	0
Площадка	Цех	Источник	Вклад (д. ПДК)				Вклад (мг/куб.м)		Вклад %			
0	0	6027	0,0516088				0,0516088		66,4			
0	0	6025	0,0260823				0,0260823		33,6			
34	4409722,	954011,7	2,00	0,0746302	0,0746302	329	12,00	-	-	-	-	0
Площадка	Цех	Источник	Вклад (д. ПДК)				Вклад (мг/куб.м)		Вклад %			
0	0	6027	0,0511614				0,0511614		68,6			
0	0	6025	0,0234688				0,0234688		31,4			
23	4408909,	954381,5	2,00	0,0663793	0,0663793	82	12,00	-	-	-	-	3
Площадка	Цех	Источник	Вклад (д. ПДК)				Вклад (мг/куб.м)		Вклад %			
0	0	6027	0,0438372				0,0438372		66,0			
0	0	6025	0,0225421				0,0225421		34,0			
43	4409090,	954035,6	2,00	0,0648612	0,0648612	41	12,00	-	-	-	-	0
Площадка	Цех	Источник	Вклад (д. ПДК)				Вклад (мг/куб.м)		Вклад %			
0	0	6027	0,0447477				0,0447477		69,0			
0	0	6025	0,0201135				0,0201135		31,0			
6	4409140,	953992,0	2,00	0,0644147	0,0644147	34	12,00	-	-	-	-	2
Площадка	Цех	Источник	Вклад (д. ПДК)				Вклад (мг/куб.м)		Вклад %			
0	0	6027	0,0443078				0,0443078		68,8			
0	0	6025	0,0201069				0,0201069		31,2			
3	4409371,	955057,9	2,00	0,0589645	0,0589645	172	12,00	-	-	-	-	2
Площадка	Цех	Источник	Вклад (д. ПДК)				Вклад (мг/куб.м)		Вклад %			
0	0	6027	0,0389489				0,0389489		66,1			
0	0	6025	0,0200156				0,0200156		33,9			
20	4409204,	953893,8	2,00	0,0568796	0,0568796	24	12,00	-	-	-	-	3
Площадка	Цех	Источник	Вклад (д. ПДК)				Вклад (мг/куб.м)		Вклад %			
0	0	6027	0,0394861				0,0394861		69,4			
0	0	6025	0,0173935				0,0173935		30,6			
8	4408827,	954448,7	2,00	0,0555166	0,0555166	89	12,00	-	-	-	-	2
Площадка	Цех	Источник	Вклад (д. ПДК)				Вклад (мг/куб.м)		Вклад %			
0	0	6027	0,0367191				0,0367191		66,1			
0	0	6025	0,0187975				0,0187975		33,9			

Взам. инв. №

Подпись и дата

Инв. № подл.

Изм.	К.уч.	Лист	№ док	Подп.	Дата
------	-------	------	-------	-------	------

СТГ.10569-867-10/22-ОВОС3.ТЧ

Лист

184

46	4409177,	953812,2	2,00	0,0468143	0,0468143	23	12,00	-	-	-	-	0
	Площадка	Цех	Источник	Вклад (д. ПДК)			Вклад (мг/куб.м)		Вклад %			
	0	0	6027	0,0324017			0,0324017		69,2			
	0	0	6025	0,0144126			0,0144126		30,8			
36	4408801,	954189,8	2,00	0,0462483	0,0462483	68	12,00	-	-	-	-	0
	Площадка	Цех	Источник	Вклад (д. ПДК)			Вклад (мг/куб.м)		Вклад %			
	0	0	6027	0,0317517			0,0317517		68,7			
	0	0	6025	0,0144966			0,0144966		31,3			
24	4408735,	954405,0	2,00	0,0450154	0,0450154	86	12,00	-	-	-	-	3
	Площадка	Цех	Источник	Вклад (д. ПДК)			Вклад (мг/куб.м)		Вклад %			
	0	0	6027	0,0304587			0,0304587		67,7			
	0	0	6025	0,0145567			0,0145567		32,3			
22	4409009,	953878,3	2,00	0,0438554	0,0438554	38	12,00	-	-	-	-	3
	Площадка	Цех	Источник	Вклад (д. ПДК)			Вклад (мг/куб.м)		Вклад %			
	0	0	6027	0,0308202			0,0308202		70,3			
	0	0	6025	0,0130352			0,0130352		29,7			
44	4409039,	953847,3	2,00	0,0431404	0,0431404	34	12,00	-	-	-	-	0
	Площадка	Цех	Источник	Вклад (д. ПДК)			Вклад (мг/куб.м)		Вклад %			
	0	0	6027	0,0297920			0,0297920		69,1			
	0	0	6025	0,0133485			0,0133485		30,9			
45	4409093,	953790,8	2,00	0,0414200	0,0414200	29	12,00	-	-	-	-	0
	Площадка	Цех	Источник	Вклад (д. ПДК)			Вклад (мг/куб.м)		Вклад %			
	0	0	6027	0,0292503			0,0292503		70,6			
	0	0	6025	0,0121698			0,0121698		29,4			
21	4409086,	953749,8	2,00	0,0382621	0,0382621	28	12,00	-	-	-	-	3
	Площадка	Цех	Источник	Вклад (д. ПДК)			Вклад (мг/куб.м)		Вклад %			
	0	0	6027	0,0270124			0,0270124		70,6			
	0	0	6025	0,0112496			0,0112496		29,4			
41	4408626,	954589,1	2,00	0,0354184	0,0354184	99	12,00	-	-	-	-	0
	Площадка	Цех	Источник	Вклад (д. ПДК)			Вклад (мг/куб.м)		Вклад %			
	0	0	6027	0,0238751			0,0238751		67,4			
	0	0	6025	0,0115433			0,0115433		32,6			
40	4408592,	954788,6	2,00	0,0301507	0,0301507	111	12,00	-	-	-	-	0
	Площадка	Цех	Источник	Вклад (д. ПДК)			Вклад (мг/куб.м)		Вклад %			
	0	0	6027	0,0203724			0,0203724		67,6			
	0	0	6025	0,0097783			0,0097783		32,4			
9	4408608,	954846,4	2,00	0,0297885	0,0297885	115	12,00	-	-	-	-	2
	Площадка	Цех	Источник	Вклад (д. ПДК)			Вклад (мг/куб.м)		Вклад %			
	0	0	6027	0,0201837			0,0201837		67,8			
	0	0	6025	0,0096049			0,0096049		32,2			
37	4408524,	954234,1	2,00	0,0281361	0,0281361	77	12,00	-	-	-	-	0
	Площадка	Цех	Источник	Вклад (д. ПДК)			Вклад (мг/куб.м)		Вклад %			
	0	0	6027	0,0195325			0,0195325		69,4			
	0	0	6025	0,0086036			0,0086036		30,6			
25	4408401,	954632,1	2,00	0,0232334	0,0232334	100	12,00	-	-	-	-	3
	Площадка	Цех	Источник	Вклад (д. ПДК)			Вклад (мг/куб.м)		Вклад %			
	0	0	6027	0,0160448			0,0160448		69,1			
	0	0	6025	0,0071886			0,0071886		30,9			
10	4408822,	955404,9	2,00	0,0207440	0,0207440	146	12,00	-	-	-	-	2
	Площадка	Цех	Источник	Вклад (д. ПДК)			Вклад (мг/куб.м)		Вклад %			
	0	0	6027	0,0141800			0,0141800		68,4			

Взам. инв. №

Подпись и дата

Инв. № подл.

Изм.	К.уч.	Лист	№ док	Подп.	Дата

СТГ.10569-867-10/22-ОВОС3.ТЧ

Лист

185

	0	0	6025		0,0065639		0,0065639	31,6					
26	4408485,07	955125,5	2,00	0,0196247	0,0196247	125	12,00	-	-	-	-	-	3
	Площадка	Цех	Источник	Вклад (д. ПДК)			Вклад (мг/куб.м)		Вклад %				
	0	0	6027	0,0134807			0,0134807		68,7				
	0	0	6025	0,0061440			0,0061440		31,3				
27	4408733,04	955439,5	2,00	0,0184559	0,0184559	144	12,00	-	-	-	-	-	3
	Площадка	Цех	Источник	Вклад (д. ПДК)			Вклад (мг/куб.м)		Вклад %				
	0	0	6027	0,0126583			0,0126583		68,6				
	0	0	6025	0,0057975			0,0057975		31,4				
38	4408722,07	955586,6	2,00	0,0153816	0,0153816	147	12,00	-	-	-	-	-	0
	Площадка	Цех	Источник	Вклад (д. ПДК)			Вклад (мг/куб.м)		Вклад %				
	0	0	6027	0,0105633			0,0105633		68,7				
	0	0	6025	0,0048183			0,0048183		31,3				
39	4408783,08	955676,4	2,00	0,0144463	0,0144463	151	12,00	-	-	-	-	-	0
	Площадка	Цех	Источник	Вклад (д. ПДК)			Вклад (мг/куб.м)		Вклад %				
	0	0	6027	0,0099213			0,0099213		68,7				
	0	0	6025	0,0045250			0,0045250		31,3				
14	4410280,00	955591,2	2,00	0,0141334	0,0141334	216	12,00	-	-	-	-	-	3
	Площадка	Цех	Источник	Вклад (д. ПДК)			Вклад (мг/куб.м)		Вклад %				
	0	0	6027	0,0098489			0,0098489		69,7				
	0	0	6025	0,0042845			0,0042845		30,3				
11	4409185,00	955894,4	2,00	0,0131270	0,0131270	169	12,00	-	-	-	-	-	2
	Площадка	Цех	Источник	Вклад (д. ПДК)			Вклад (мг/куб.м)		Вклад %				
	0	0	6027	0,0090408			0,0090408		68,9				
	0	0	6025	0,0040862			0,0040862		31,1				
2	4410397,00	955945,9	2,00	0,0093412	0,0093412	212	12,00	-	-	-	-	-	2
	Площадка	Цех	Источник	Вклад (д. ПДК)			Вклад (мг/куб.м)		Вклад %				
	0	0	6027	0,0064196			0,0064196		68,7				
	0	0	6025	0,0029216			0,0029216		31,3				
28	4408964,00	956163,8	2,00	0,0092693	0,0092693	164	12,00	-	-	-	-	-	3
	Площадка	Цех	Источник	Вклад (д. ПДК)			Вклад (мг/куб.м)		Вклад %				
	0	0	6027	0,0062871			0,0062871		67,8				
	0	0	6025	0,0029821			0,0029821		32,2				
13	4410058,00	956665,3	2,00	0,0060170	0,0060170	195	12,00	-	-	-	-	-	3
	Площадка	Цех	Источник	Вклад (д. ПДК)			Вклад (мг/куб.м)		Вклад %				
	0	0	6027	0,0040330			0,0040330		67,0				
	0	0	6025	0,0019841			0,0019841		33,0				
1	4409779,00	956780,2	2,00	0,0057990	0,0057990	188	12,00	-	-	-	-	-	2
	Площадка	Цех	Источник	Вклад (д. ПДК)			Вклад (мг/куб.м)		Вклад %				
	0	0	6027	0,0038660			0,0038660		66,7				
	0	0	6025	0,0019330			0,0019330		33,3				
12	4409724,07	956873,7	2,00	0,0054664	0,0054664	186	12,00	-	-	-	-	-	3
	Площадка	Цех	Источник	Вклад (д. ПДК)			Вклад (мг/куб.м)		Вклад %				
	0	0	6027	0,0036438			0,0036438		66,7				
	0	0	6025	0,0018226			0,0018226		33,3				
29	4409571,00	957014,1	2,00	0,0050503	0,0050503	183	12,00	-	-	-	-	-	0
	Площадка	Цех	Источник	Вклад (д. ПДК)			Вклад (мг/куб.м)		Вклад %				
	0	0	6027	0,0033381			0,0033381		66,1				
	0	0	6025	0,0017122			0,0017122		33,9				

Взам. инв. №

Подпись и дата

Инв. № подл.

СТГ.10569-867-10/22-ОВОС3.ТЧ

Лист

186

Вещество: 2908
Пыль неорганическая: 70-20% SiO₂

№	Коорд X(м)	Коорд Y(м)	Высота (м)	Концентр (д. ПДК)	Концентр. (мг/куб.м)	Напр. ветр а	Скор. ветр а	Фон		Фон до исключения		Тип точки
								доли ПДК	мг/куб.м	доли ПДК	мг/куб.м	
15	4409677,0	954865,1	2,00	0,0001864	0,0000559	286	12,00	-	-	-	-	3
	Площадка	Цех		Источник		Вклад (д. ПДК)		Вклад (мг/куб.м)		Вклад %		
	0	0		0070		0,0001864		0,0000559		100,0		
3	4409371,0	955057,9	2,00	0,0001849	0,0000555	194	12,00	-	-	-	-	2
	Площадка	Цех		Источник		Вклад (д. ПДК)		Вклад (мг/куб.м)		Вклад %		
	0	0		0070		0,0001849		0,0000555		100,0		
30	4409644,0	954756,9	2,00	0,0001841	0,0000552	304	12,00	-	-	-	-	0
	Площадка	Цех		Источник		Вклад (д. ПДК)		Вклад (мг/куб.м)		Вклад %		
	0	0		0070		0,0001841		0,0000552		100,0		
31	4409627,0	954607,8	2,00	0,0001673	0,0000502	321	12,00	-	-	-	-	0
	Площадка	Цех		Источник		Вклад (д. ПДК)		Вклад (мг/куб.м)		Вклад %		
	0	0		0070		0,0001673		0,0000502		100,0		
4	4409515,0	954501,9	2,00	0,0001602	0,0000481	340	12,00	-	-	-	-	2
	Площадка	Цех		Источник		Вклад (д. ПДК)		Вклад (мг/куб.м)		Вклад %		
	0	0		0070		0,0001602		0,0000481		100,0		
32	4409756,0	954527,4	2,00	0,0001405	0,0000421	316	12,00	-	-	-	-	0
	Площадка	Цех		Источник		Вклад (д. ПДК)		Вклад (мг/куб.м)		Вклад %		
	0	0		0070		0,0001405		0,0000421		100,0		
42	4408967,0	954419,6	2,00	0,0001355	0,0000407	35	9,24	-	-	-	-	0
	Площадка	Цех		Источник		Вклад (д. ПДК)		Вклад (мг/куб.м)		Вклад %		
	0	0		0070		0,0001355		0,0000407		100,0		
5	4409406,0	954297,1	2,00	0,0001351	0,0000405	355	9,24	-	-	-	-	2
	Площадка	Цех		Источник		Вклад (д. ПДК)		Вклад (мг/куб.м)		Вклад %		
	0	0		0070		0,0001351		0,0000405		100,0		
48	4409458,0	954294,1	2,00	0,0001342	0,0000403	350	9,24	-	-	-	-	0
	Площадка	Цех		Источник		Вклад (д. ПДК)		Вклад (мг/куб.м)		Вклад %		
	0	0		0070		0,0001342		0,0000403		100,0		
10	4408822,0	955404,9	2,00	0,0001331	0,0000399	130	9,24	-	-	-	-	2
	Площадка	Цех		Источник		Вклад (д. ПДК)		Вклад (мг/куб.м)		Вклад %		
	0	0		0070		0,0001331		0,0000399		100,0		
23	4408909,0	954381,5	2,00	0,0001311	0,0000393	37	9,24	-	-	-	-	3
	Площадка	Цех		Источник		Вклад (д. ПДК)		Вклад (мг/куб.м)		Вклад %		
	0	0		0070		0,0001311		0,0000393		100,0		
8	4408827,0	954448,7	2,00	0,0001306	0,0000392	46	9,24	-	-	-	-	2
	Площадка	Цех		Источник		Вклад (д. ПДК)		Вклад (мг/куб.м)		Вклад %		
	0	0		0070		0,0001306		0,0000392		100,0		
33	4409645,0	954276,5	2,00	0,0001296	0,0000389	336	9,24	-	-	-	-	0
	Площадка	Цех		Источник		Вклад (д. ПДК)		Вклад (мг/куб.м)		Вклад %		
	0	0		0070		0,0001296		0,0000389		100,0		
9	4408608,0	954846,4	2,00	0,0001293	0,0000388	81	9,24	-	-	-	-	2
	Площадка	Цех		Источник		Вклад (д. ПДК)		Вклад (мг/куб.м)		Вклад %		
	0	0		0070		0,0001293		0,0000388		100,0		
18	4409238,0	954209,6	2,00	0,0001289	0,0000387	8	9,24	-	-	-	-	3
	Площадка	Цех		Источник		Вклад (д. ПДК)		Вклад (мг/куб.м)		Вклад %		

Взам. инв. №

Подпись и дата

Инв. № подл.

Изм.	К.уч.	Лист	№ док	Подп.	Дата
------	-------	------	-------	-------	------

СТГ.10569-867-10/22-ОВОС3.ТЧ

Лист

187

0											0	0070											0,0001289				0,0000387				100,0			
17	4409391,49	954196,0	2,00	0,0001283	0,0000385		357	9,24		-	-	-	-	-	-	-	-	-	-	-	3													
Площадка			Цех	Источник			Вклад (д. ПДК)				Вклад (мг/куб.м)				Вклад %																			
0											0	0070											0,0001283				0,0000385				100,0			
7	4409111,96	954224,6	2,00	0,0001279	0,0000384		18	9,24		-	-	-	-	-	-	-	-	-	-	-	2													
Площадка			Цех	Источник			Вклад (д. ПДК)				Вклад (мг/куб.м)				Вклад %																			
0											0	0070											0,0001279				0,0000384				100,0			
40	4408592,95	954788,6	2,00	0,0001275	0,0000383		77	9,24		-	-	-	-	-	-	-	-	-	-	-	0													
Площадка			Цех	Источник			Вклад (д. ПДК)				Вклад (мг/куб.м)				Вклад %																			
0											0	0070											0,0001275				0,0000383				100,0			
16	4409500,49	954200,0	2,00	0,0001274	0,0000382		349	9,24		-	-	-	-	-	-	-	-	-	-	-	3													
Площадка			Цех	Источник			Вклад (д. ПДК)				Вклад (мг/куб.м)				Вклад %																			
0											0	0070											0,0001274				0,0000382				100,0			
27	4408733,94	955439,5	2,00	0,0001273	0,0000382		128	9,24		-	-	-	-	-	-	-	-	-	-	-	3													
Площадка			Цех	Источник			Вклад (д. ПДК)				Вклад (мг/куб.м)				Вклад %																			
0											0	0070											0,0001273				0,0000382				100,0			
41	4408626,41	954589,1	2,00	0,0001253	0,0000376		63	9,24		-	-	-	-	-	-	-	-	-	-	-	0													
Площадка			Цех	Источник			Вклад (д. ПДК)				Вклад (мг/куб.м)				Вклад %																			
0											0	0070											0,0001253				0,0000376				100,0			
24	4408735,75	954405,0	2,00	0,0001243	0,0000373		48	9,24		-	-	-	-	-	-	-	-	-	-	-	3													
Площадка			Цех	Источник			Вклад (д. ПДК)				Вклад (мг/куб.м)				Вклад %																			
0											0	0070											0,0001243				0,0000373				100,0			
19	4409210,70	954142,5	2,00	0,0001237	0,0000371		9	9,24		-	-	-	-	-	-	-	-	-	-	-	3													
Площадка			Цех	Источник			Вклад (д. ПДК)				Вклад (мг/куб.м)				Вклад %																			
0											0	0070											0,0001237				0,0000371				100,0			
47	4409153,97	954120,9	2,00	0,0001219	0,0000366		13	9,24		-	-	-	-	-	-	-	-	-	-	-	0													
Площадка			Цех	Источник			Вклад (д. ПДК)				Вклад (мг/куб.м)				Вклад %																			
0											0	0070											0,0001219				0,0000366				100,0			
26	4408485,47	955125,5	2,00	0,0001206	0,0000362		101	9,24		-	-	-	-	-	-	-	-	-	-	-	3													
Площадка			Цех	Источник			Вклад (д. ПДК)				Вклад (мг/куб.м)				Вклад %																			
0											0	0070											0,0001206				0,0000362				100,0			
38	4408722,97	955586,6	2,00	0,0001199	0,0000360		135	9,24		-	-	-	-	-	-	-	-	-	-	-	0													
Площадка			Цех	Источник			Вклад (д. ПДК)				Вклад (мг/куб.м)				Вклад %																			
0											0	0070											0,0001199				0,0000360				100,0			
39	4408783,95	955676,4	2,00	0,0001181	0,0000354		142	9,24		-	-	-	-	-	-	-	-	-	-	-	0													
Площадка			Цех	Источник			Вклад (д. ПДК)				Вклад (мг/куб.м)				Вклад %																			
0											0	0070											0,0001181				0,0000354				100,0			
36	4408801,99	954189,8	2,00	0,0001159	0,0000348		35	9,24		-	-	-	-	-	-	-	-	-	-	-	0													
Площадка			Цех	Источник			Вклад (д. ПДК)				Вклад (мг/куб.м)				Вклад %																			
0											0	0070											0,0001159				0,0000348				100,0			
11	4409185,90	955894,4	2,00	0,0001154	0,0000346		170	9,24		-	-	-	-	-	-	-	-	-	-	-	2													
Площадка			Цех	Источник			Вклад (д. ПДК)				Вклад (мг/куб.м)				Вклад %																			
0											0	0070											0,0001154				0,0000346				100,0			
43	4409090,94	954035,6	2,00	0,0001147	0,0000344		16	9,24		-	-	-	-	-	-	-	-	-	-	-	0													
Площадка			Цех	Источник			Вклад (д. ПДК)				Вклад (мг/куб.м)				Вклад %																			
0											0	0070											0,0001147				0,0000344				100,0			
35	4409416,99	953980,0	2,00	0,0001135	0,0000340		356	9,24		-	-	-	-	-	-	-	-	-	-	-	0													
Площадка			Цех	Источник			Вклад (д. ПДК)				Вклад (мг/куб.м)				Вклад %																			
0											0	0070											0,0001135				0,0000340				100,0			
6	4409140,99	953992,0	2,00	0,0001130	0,0000339		12	9,24		-	-	-	-	-	-	-	-	-	-	-	2													
Площадка			Цех	Источник			Вклад (д. ПДК)				Вклад (мг/куб.м)				Вклад %																			

Изн. № подл.

Подпись и дата

Взам. инв. №

Изм.	К.уч.	Лист	№ док	Подп.	Дата

СТГ.10569-867-10/22-ОВОС3.ТЧ

		0	0	0070	0,0001130			0,0000339			100,0			
25	4408401, 22	954632,1	2,00	0,0001121	0,0000336	71	9,24	-	-	-	-	-	3	
		Площадка	Цех	Источник	Вклад (д. ПДК)			Вклад (мг/куб.м)			Вклад %			
		0	0	0070	0,0001121			0,0000336			100,0			
34	4409722, 07	954011,7	2,00	0,0001107	0,0000332	338	9,24	-	-	-	-	-	0	
		Площадка	Цех	Источник	Вклад (д. ПДК)			Вклад (мг/куб.м)			Вклад %			
		0	0	0070	0,0001107			0,0000332			100,0			
20	4409204, 22	953893,8	2,00	0,0001069	0,0000321	8	9,24	-	-	-	-	-	3	
		Площадка	Цех	Источник	Вклад (д. ПДК)			Вклад (мг/куб.м)			Вклад %			
		0	0	0070	0,0001069			0,0000321			100,0			
37	4408524, 27	954234,1	2,00	0,0001055	0,0000317	49	9,24	-	-	-	-	-	0	
		Площадка	Цех	Источник	Вклад (д. ПДК)			Вклад (мг/куб.м)			Вклад %			
		0	0	0070	0,0001055			0,0000317			100,0			
14	4410280, 22	955591,2	2,00	0,0001034	0,0000310	236	9,24	-	-	-	-	-	3	
		Площадка	Цех	Источник	Вклад (д. ПДК)			Вклад (мг/куб.м)			Вклад %			
		0	0	0070	0,0001034			0,0000310			100,0			
22	4409009, 22	953878,3	2,00	0,0001032	0,0000310	17	9,24	-	-	-	-	-	3	
		Площадка	Цех	Источник	Вклад (д. ПДК)			Вклад (мг/куб.м)			Вклад %			
		0	0	0070	0,0001032			0,0000310			100,0			
44	4409039, 06	953847,3	2,00	0,0001016	0,0000305	15	9,24	-	-	-	-	-	0	
		Площадка	Цех	Источник	Вклад (д. ПДК)			Вклад (мг/куб.м)			Вклад %			
		0	0	0070	0,0001016			0,0000305			100,0			
46	4409177, 22	953812,2	2,00	0,0001013	0,0000304	8	9,24	-	-	-	-	-	0	
		Площадка	Цех	Источник	Вклад (д. ПДК)			Вклад (мг/куб.м)			Вклад %			
		0	0	0070	0,0001013			0,0000304			100,0			
45	4409093, 02	953790,8	2,00	0,0000991	0,0000297	12	9,24	-	-	-	-	-	0	
		Площадка	Цех	Источник	Вклад (д. ПДК)			Вклад (мг/куб.м)			Вклад %			
		0	0	0070	0,0000991			0,0000297			100,0			
21	4409086, 22	953749,8	2,00	0,0000966	0,0000290	12	9,24	-	-	-	-	-	3	
		Площадка	Цех	Источник	Вклад (д. ПДК)			Вклад (мг/куб.м)			Вклад %			
		0	0	0070	0,0000966			0,0000290			100,0			
28	4408964, 20	956163,8	2,00	0,0000945	0,0000283	162	9,24	-	-	-	-	-	3	
		Площадка	Цех	Источник	Вклад (д. ПДК)			Вклад (мг/куб.м)			Вклад %			
		0	0	0070	0,0000945			0,0000283			100,0			
2	4410397, 04	955945,9	2,00	0,0000842	0,0000253	227	9,24	-	-	-	-	-	2	
		Площадка	Цех	Источник	Вклад (д. ПДК)			Вклад (мг/куб.м)			Вклад %			
		0	0	0070	0,0000842			0,0000253			100,0			
13	4410058, 07	956665,3	2,00	0,0000643	0,0000193	203	9,24	-	-	-	-	-	3	
		Площадка	Цех	Источник	Вклад (д. ПДК)			Вклад (мг/куб.м)			Вклад %			
		0	0	0070	0,0000643			0,0000193			100,0			
1	4409779, 22	956780,2	2,00	0,0000634	0,0000190	193	9,24	-	-	-	-	-	2	
		Площадка	Цех	Источник	Вклад (д. ПДК)			Вклад (мг/куб.м)			Вклад %			
		0	0	0070	0,0000634			0,0000190			100,0			
12	4409724, 07	956873,7	2,00	0,0000603	0,0000181	191	9,24	-	-	-	-	-	3	
		Площадка	Цех	Источник	Вклад (д. ПДК)			Вклад (мг/куб.м)			Вклад %			
		0	0	0070	0,0000603			0,0000181			100,0			
29	4409571, 26	957014,1	2,00	0,0000560	0,0000168	186	9,24	-	-	-	-	-	0	
		Площадка	Цех	Источник	Вклад (д. ПДК)			Вклад (мг/куб.м)			Вклад %			
		0	0	0070	0,0000560			0,0000168			100,0			

Взам. инв. №

Подпись и дата

Инв. № подл.

Лист

СТГ.10569-867-10/22-ОВОС3.ТЧ

189

Изм. К.уч. Лист № док. Подп. Дата

Формат А4

Вещество: 2930
Пыль абразивная

№	Коорд Х(м)	Коорд У(м)	Высота (м)	Концентр (д. ПДК)	Концентр. (мг/куб.м)	Напр. ветр а	Скор. ветр а	Фон		Фон до исключения		Тип точки
								доли ПДК	мг/куб.м	доли ПДК	мг/куб.м	
3	4409371,9	955057,9	2,00	0,1699707	0,0067988	196	1,86	-	-	-	-	2
	Площадка	Цех		Источник		Вклад (д. ПДК)		Вклад (мг/куб.м)		Вклад %		
	0	0		6020		0,1411239		0,0056450		83,0		
	0	0		0073		0,0288399		0,0011536		17,0		
	0	0		6029		0,0000069		0,0000003		0,0		
15	4409677,9	954865,1	2,00	0,0583459	0,0023338	282	12,00	-	-	-	-	3
	Площадка	Цех		Источник		Вклад (д. ПДК)		Вклад (мг/куб.м)		Вклад %		
	0	0		6020		0,0420967		0,0016839		72,2		
	0	0		0073		0,0140600		0,0005624		24,1		
	0	0		6028		0,0021891		0,0000876		3,8		
30	4409644,9	954756,9	2,00	0,0561308	0,0022452	300	12,00	-	-	-	-	0
	Площадка	Цех		Источник		Вклад (д. ПДК)		Вклад (мг/куб.м)		Вклад %		
	0	0		6020		0,0422975		0,0016919		75,4		
	0	0		0073		0,0136956		0,0005478		24,4		
	0	0		6028		0,0001377		0,0000055		0,2		
31	4409627,9	954607,8	2,00	0,0432684	0,0017307	318	12,00	-	-	-	-	0
	Площадка	Цех		Источник		Вклад (д. ПДК)		Вклад (мг/куб.м)		Вклад %		
	0	0		6020		0,0335075		0,0013403		77,4		
	0	0		0073		0,0085861		0,0003434		19,8		
	0	0		6029		0,0010500		0,0000420		2,4		
4	4409515,9	954501,9	2,00	0,0426332	0,0017053	338	12,00	-	-	-	-	2
	Площадка	Цех		Источник		Вклад (д. ПДК)		Вклад (мг/куб.м)		Вклад %		
	0	0		6020		0,0306145		0,0012246		71,8		
	0	0		0073		0,0072579		0,0002903		17,0		
	0	0		6029		0,0045797		0,0001832		10,7		
32	4409756,9	954527,4	2,00	0,0280085	0,0011203	314	12,00	-	-	-	-	0
	Площадка	Цех		Источник		Вклад (д. ПДК)		Вклад (мг/куб.м)		Вклад %		
	0	0		6020		0,0222977		0,0008919		79,6		
	0	0		0073		0,0041865		0,0001675		14,9		
	0	0		6029		0,0009662		0,0000386		3,4		
42	4408967,9	954419,6	2,00	0,0237890	0,0009516	36	12,00	-	-	-	-	0
	Площадка	Цех		Источник		Вклад (д. ПДК)		Вклад (мг/куб.м)		Вклад %		
	0	0		6020		0,0195679		0,0007827		82,3		
	0	0		0073		0,0034391		0,0001376		14,5		
	0	0		6028		0,0007791		0,0000312		3,3		
5	4409406,9	954297,1	2,00	0,0236119	0,0009445	354	12,00	-	-	-	-	2
	Площадка	Цех		Источник		Вклад (д. ПДК)		Вклад (мг/куб.м)		Вклад %		
	0	0		6020		0,0193220		0,0007729		81,8		
	0	0		0073		0,0034666		0,0001387		14,7		
	0	0		6029		0,0004375		0,0000175		1,9		
48	4409458,9	954294,1	2,00	0,0235113	0,0009405	350	12,00	-	-	-	-	0
	Площадка	Цех		Источник		Вклад (д. ПДК)		Вклад (мг/куб.м)		Вклад %		
	0	0		6020		0,0187297		0,0007492		79,7		
	0	0		0073		0,0033248		0,0001330		14,1		

Взам. инв. №

Подпись и дата

Инв. № подл.

СТГ.10569-867-10/22-ОВОС3.ТЧ

Лист

190

	0	0	6029		0,0010184		0,0000407	4,3						
33	4409645,76	954276,57	2,00	0,0214359	0,0008574	335	12,00	-	-	-	-	-	-	0
	Площадка	Цех	Источник	Вклад (д. ПДК)			Вклад (мг/куб.м)		Вклад %					
	0	0	6020	0,0157683			0,0006307		73,6					
	0	0	0073	0,0027180			0,0001087		12,7					
	0	0	6029	0,0025443			0,0001018		11,9					
10	4408822,27	955404,94	2,00	0,0207377	0,0008295	132	12,00	-	-	-	-	-	-	2
	Площадка	Цех	Источник	Вклад (д. ПДК)			Вклад (мг/куб.м)		Вклад %					
	0	0	6020	0,0163511			0,0006540		78,8					
	0	0	0073	0,0033925			0,0001357		16,4					
	0	0	6028	0,0006016			0,0000241		2,9					
23	4408909,47	954381,52	2,00	0,0202592	0,0008104	38	12,00	-	-	-	-	-	-	3
	Площадка	Цех	Источник	Вклад (д. ПДК)			Вклад (мг/куб.м)		Вклад %					
	0	0	6020	0,0166999			0,0006680		82,4					
	0	0	0073	0,0028465			0,0001139		14,1					
	0	0	6028	0,0007065			0,0000283		3,5					
8	4408827,46	954448,72	2,00	0,0200593	0,0008024	47	12,00	-	-	-	-	-	-	2
	Площадка	Цех	Источник	Вклад (д. ПДК)			Вклад (мг/куб.м)		Вклад %					
	0	0	6020	0,0164813			0,0006593		82,2					
	0	0	0073	0,0027367			0,0001095		13,6					
	0	0	6028	0,0008343			0,0000334		4,2					
16	4409500,46	954200,07	2,00	0,0190051	0,0007602	348	12,00	-	-	-	-	-	-	3
	Площадка	Цех	Источник	Вклад (д. ПДК)			Вклад (мг/куб.м)		Вклад %					
	0	0	6020	0,0148386			0,0005935		78,1					
	0	0	0073	0,0025238			0,0001010		13,3					
	0	0	6029	0,0012297			0,0000492		6,5					
9	4408608,64	954846,42	2,00	0,0188929	0,0007557	83	12,00	-	-	-	-	-	-	2
	Площадка	Цех	Источник	Вклад (д. ПДК)			Вклад (мг/куб.м)		Вклад %					
	0	0	6020	0,0151926			0,0006077		80,4					
	0	0	0073	0,0027479			0,0001099		14,5					
	0	0	6028	0,0009263			0,0000371		4,9					
18	4409238,95	954209,64	2,00	0,0187585	0,0007503	8	12,00	-	-	-	-	-	-	3
	Площадка	Цех	Источник	Вклад (д. ПДК)			Вклад (мг/куб.м)		Вклад %					
	0	0	6020	0,0155716			0,0006229		83,0					
	0	0	0073	0,0026504			0,0001060		14,1					
	0	0	6028	0,0004299			0,0000172		2,3					
17	4409391,46	954196,07	2,00	0,0187526	0,0007501	356	12,00	-	-	-	-	-	-	3
	Площадка	Цех	Источник	Вклад (д. ПДК)			Вклад (мг/куб.м)		Вклад %					
	0	0	6020	0,0152797			0,0006112		81,5					
	0	0	0073	0,0026092			0,0001044		13,9					
	0	0	6029	0,0004800			0,0000192		2,6					
7	4409111,66	954224,66	2,00	0,0181673	0,0007267	18	12,00	-	-	-	-	-	-	2
	Площадка	Цех	Источник	Вклад (д. ПДК)			Вклад (мг/куб.м)		Вклад %					
	0	0	6020	0,0150956			0,0006038		83,1					
	0	0	0073	0,0025313			0,0001013		13,9					
	0	0	6028	0,0004995			0,0000200		2,7					
40	4408592,95	954788,62	2,00	0,0178258	0,0007130	79	12,00	-	-	-	-	-	-	0
	Площадка	Цех	Источник	Вклад (д. ПДК)			Вклад (мг/куб.м)		Вклад %					
	0	0	6020	0,0144014			0,0005761		80,8					
	0	0	0073	0,0025301			0,0001012		14,2					
	0	0	6028	0,0008694			0,0000348		4,9					

Взам. инв. №

Подпись и дата

Инв. № подл.

Изм.	К.уч.	Лист	№ док	Подп.	Дата

СТГ.10569-867-10/22-ОВОС3.ТЧ

Лист

191

27	4408733,	955439,5	2,00	0,0168799	0,0006752	130	12,00	-	-	-	-	3
----	----------	----------	------	-----------	-----------	-----	-------	---	---	---	---	---

Площадка	Цех	Источник	Вклад (д. ПДК)		Вклад (мг/куб.м)		Вклад %
0	0	6020	0,0134500		0,0005380		79,7
0	0	0073	0,0025839		0,0001034		15,3
0	0	6028	0,0005033		0,0000201		3,0

41	4408626,	954589,1	2,00	0,0165759	0,0006630	64	12,00	-	-	-	-	0
----	----------	----------	------	-----------	-----------	----	-------	---	---	---	---	---

Площадка	Цех	Источник	Вклад (д. ПДК)		Вклад (мг/куб.м)		Вклад %
0	0	6020	0,0134698		0,0005388		81,3
0	0	0073	0,0023295		0,0000932		14,1
0	0	6028	0,0007628		0,0000305		4,6

24	4408735,	954405,0	2,00	0,0161594	0,0006464	49	12,00	-	-	-	-	3
----	----------	----------	------	-----------	-----------	----	-------	---	---	---	---	---

Площадка	Цех	Источник	Вклад (д. ПДК)		Вклад (мг/куб.м)		Вклад %
0	0	6020	0,0132699		0,0005308		82,1
0	0	0073	0,0021965		0,0000879		13,6
0	0	6028	0,0006789		0,0000272		4,2

19	4409210,	954142,5	2,00	0,0160603	0,0006424	9	12,00	-	-	-	-	3
----	----------	----------	------	-----------	-----------	---	-------	---	---	---	---	---

Площадка	Цех	Источник	Вклад (д. ПДК)		Вклад (мг/куб.м)		Вклад %
0	0	6020	0,0133121		0,0005325		82,9
0	0	0073	0,0022480		0,0000899		14,0
0	0	6028	0,0003896		0,0000156		2,4

47	4409153,	954120,9	2,00	0,0150417	0,0006017	13	12,00	-	-	-	-	0
----	----------	----------	------	-----------	-----------	----	-------	---	---	---	---	---

Площадка	Цех	Источник	Вклад (д. ПДК)		Вклад (мг/куб.м)		Вклад %
0	0	6020	0,0124510		0,0004980		82,8
0	0	0073	0,0020687		0,0000827		13,8
0	0	6028	0,0004248		0,0000170		2,8

26	4408485,	955125,5	2,00	0,0140193	0,0005608	103	12,00	-	-	-	-	3
----	----------	----------	------	-----------	-----------	-----	-------	---	---	---	---	---

Площадка	Цех	Источник	Вклад (д. ПДК)		Вклад (мг/куб.м)		Вклад %
0	0	6020	0,0113087		0,0004523		80,7
0	0	0073	0,0019935		0,0000797		14,2
0	0	6028	0,0005921		0,0000237		4,2

38	4408722,	955586,6	2,00	0,0134945	0,0005398	137	12,00	-	-	-	-	0
----	----------	----------	------	-----------	-----------	-----	-------	---	---	---	---	---

Площадка	Цех	Источник	Вклад (д. ПДК)		Вклад (мг/куб.м)		Вклад %
0	0	6020	0,0107501		0,0004300		79,7
0	0	0073	0,0020075		0,0000803		14,9
0	0	6028	0,0003928		0,0000157		2,9

39	4408783,	955676,4	2,00	0,0128117	0,0005125	143	12,00	-	-	-	-	0
----	----------	----------	------	-----------	-----------	-----	-------	---	---	---	---	---

Площадка	Цех	Источник	Вклад (д. ПДК)		Вклад (мг/куб.м)		Вклад %
0	0	6020	0,0101462		0,0004058		79,2
0	0	0073	0,0019216		0,0000769		15,0
0	0	6028	0,0004019		0,0000161		3,1

36	4408801,	954189,8	2,00	0,0127607	0,0005104	36	12,00	-	-	-	-	0
----	----------	----------	------	-----------	-----------	----	-------	---	---	---	---	---

Площадка	Цех	Источник	Вклад (д. ПДК)		Вклад (мг/куб.м)		Вклад %
0	0	6020	0,0105059		0,0004202		82,3
0	0	0073	0,0017324		0,0000693		13,6
0	0	6028	0,0004887		0,0000195		3,8

43	4409090,	954035,6	2,00	0,0124186	0,0004967	16	12,00	-	-	-	-	0
----	----------	----------	------	-----------	-----------	----	-------	---	---	---	---	---

Площадка	Цех	Источник	Вклад (д. ПДК)		Вклад (мг/куб.м)		Вклад %
0	0	6020	0,0102067		0,0004083		82,2
0	0	0073	0,0016657		0,0000666		13,4
0	0	6028	0,0004262		0,0000170		3,4

35	4409416,	953980,0	2,00	0,0121736	0,0004869	356	12,00	-	-	-	-	0
----	----------	----------	------	-----------	-----------	-----	-------	---	---	---	---	---

Взам. инв. №

Подпись и дата

Инв. № подл.

Изм.	К.уч.	Лист	№ док	Подп.	Дата
------	-------	------	-------	-------	------

СТГ.10569-867-10/22-ОВОС3.ТЧ

Лист

192

Площадка	Цех	Источник	Вклад (д. ПДК)	Вклад (мг/куб.м)	Вклад %
0	0	6020	0,0097014	0,0003881	79,7
0	0	0073	0,0016011	0,0000640	13,2
0	0	6029	0,0004801	0,0000192	3,9

6	4409140,00	953992,00	2,00	0,0116823	0,0004673	12	12,00	-	-	-	-	2
---	------------	-----------	------	-----------	-----------	----	-------	---	---	---	---	---

Площадка	Цех	Источник	Вклад (д. ПДК)	Вклад (мг/куб.м)	Вклад %
0	0	6020	0,0095651	0,0003826	81,9
0	0	0073	0,0016016	0,0000641	13,7
0	0	6028	0,0003754	0,0000150	3,2

11	4409185,00	955894,40	2,00	0,0112095	0,0004484	171	12,00	-	-	-	-	2
----	------------	-----------	------	-----------	-----------	-----	-------	---	---	---	---	---

Площадка	Цех	Источник	Вклад (д. ПДК)	Вклад (мг/куб.м)	Вклад %
0	0	6020	0,0088519	0,0003541	79,0
0	0	0073	0,0017528	0,0000701	15,6
0	0	6028	0,0003327	0,0000133	3,0

34	4409722,00	954011,70	2,00	0,0109983	0,0004399	338	12,00	-	-	-	-	0
----	------------	-----------	------	-----------	-----------	-----	-------	---	---	---	---	---

Площадка	Цех	Источник	Вклад (д. ПДК)	Вклад (мг/куб.м)	Вклад %
0	0	6020	0,0082810	0,0003312	75,3
0	0	0073	0,0015042	0,0000602	13,7
0	0	6029	0,0008250	0,0000330	7,5

25	4408401,00	954632,10	2,00	0,0107827	0,0004313	72	12,00	-	-	-	-	3
----	------------	-----------	------	-----------	-----------	----	-------	---	---	---	---	---

Площадка	Цех	Источник	Вклад (д. ПДК)	Вклад (мг/куб.м)	Вклад %
0	0	6020	0,0086215	0,0003449	80,0
0	0	0073	0,0015824	0,0000633	14,7
0	0	6028	0,0005388	0,0000216	5,0

20	4409204,00	953893,80	2,00	0,0089712	0,0003588	8	12,00	-	-	-	-	3
----	------------	-----------	------	-----------	-----------	---	-------	---	---	---	---	---

Площадка	Цех	Источник	Вклад (д. ПДК)	Вклад (мг/куб.м)	Вклад %
0	0	6020	0,0070200	0,0002808	78,3
0	0	0073	0,0013566	0,0000543	15,1
0	0	6028	0,0003687	0,0000147	4,1

37	4408524,00	954234,10	2,00	0,0082836	0,0003313	49	12,00	-	-	-	-	0
----	------------	-----------	------	-----------	-----------	----	-------	---	---	---	---	---

Площадка	Цех	Источник	Вклад (д. ПДК)	Вклад (мг/куб.м)	Вклад %
0	0	6020	0,0064846	0,0002594	78,3
0	0	0073	0,0013479	0,0000539	16,3
0	0	6028	0,0004137	0,0000165	5,0

22	4409009,00	953878,30	2,00	0,0076900	0,0003076	18	12,00	-	-	-	-	3
----	------------	-----------	------	-----------	-----------	----	-------	---	---	---	---	---

Площадка	Цех	Источник	Вклад (д. ПДК)	Вклад (мг/куб.м)	Вклад %
0	0	6020	0,0059516	0,0002381	77,4
0	0	0073	0,0012295	0,0000492	16,0
0	0	6028	0,0003659	0,0000146	4,8

44	4409039,00	953847,30	2,00	0,0073353	0,0002934	16	12,00	-	-	-	-	0
----	------------	-----------	------	-----------	-----------	----	-------	---	---	---	---	---

Площадка	Цех	Источник	Вклад (д. ПДК)	Вклад (мг/куб.м)	Вклад %
0	0	6020	0,0056360	0,0002254	76,8
0	0	0073	0,0011963	0,0000479	16,3
0	0	6028	0,0003498	0,0000140	4,8

46	4409177,00	953812,20	2,00	0,0072767	0,0002911	9	12,00	-	-	-	-	0
----	------------	-----------	------	-----------	-----------	---	-------	---	---	---	---	---

Площадка	Цех	Источник	Вклад (д. ПДК)	Вклад (мг/куб.м)	Вклад %
0	0	6020	0,0055255	0,0002210	75,9
0	0	0073	0,0011780	0,0000471	16,2
0	0	6028	0,0003493	0,0000140	4,8

14	4410280,00	955591,20	2,00	0,0070814	0,0002833	235	12,00	-	-	-	-	3
----	------------	-----------	------	-----------	-----------	-----	-------	---	---	---	---	---

Площадка	Цех	Источник	Вклад (д. ПДК)	Вклад (мг/куб.м)	Вклад %
----------	-----	----------	----------------	------------------	---------

Взам. инв. №

Подпись и дата

Инв. № подл.

Изм.	К.уч.	Лист	№ док	Подп.	Дата

СТГ.10569-867-10/22-ОВОС3.ТЧ

Лист

193

	0	0	6020		0,0052670		0,0002107		74,4		
	0	0	0073		0,0012068		0,0000483		17,0		
	0	0	6028		0,0005530		0,0000221		7,8		
45	4409093,0	953790,8	2,00	0,0067026	0,0002681	13	12,00	-	-	-	0

Площадка	Цех	Источник	Вклад (д. ПДК)				Вклад (мг/куб.м)		Вклад %
0	0	6020	0,0050561				0,0002022		75,4
0	0	0073	0,0011110				0,0000444		16,6
0	0	6028	0,0003439				0,0000138		5,1

21	4409086,0	953749,8	2,00	0,0061738	0,0002470	12	12,00	-	-	-	3
----	-----------	----------	------	-----------	-----------	----	-------	---	---	---	---

Площадка	Цех	Источник	Вклад (д. ПДК)				Вклад (мг/куб.м)		Вклад %
0	0	6020	0,0046473				0,0001859		75,3
0	0	0073	0,0010790				0,0000432		17,5
0	0	6028	0,0002924				0,0000117		4,7

28	4408964,0	956163,8	2,00	0,0054472	0,0002179	163	12,00	-	-	-	3
----	-----------	----------	------	-----------	-----------	-----	-------	---	---	---	---

Площадка	Цех	Источник	Вклад (д. ПДК)				Вклад (мг/куб.м)		Вклад %
0	0	6020	0,0039183				0,0001567		71,9
0	0	0073	0,0010492				0,0000420		19,3
0	0	6028	0,0002703				0,0000108		5,0

2	4410397,0	955945,9	2,00	0,0041180	0,0001647	226	12,00	-	-	-	2
---	-----------	----------	------	-----------	-----------	-----	-------	---	---	---	---

Площадка	Цех	Источник	Вклад (д. ПДК)				Вклад (мг/куб.м)		Вклад %
0	0	6020	0,0029100				0,0001164		70,7
0	0	0073	0,0007933				0,0000317		19,3
0	0	6028	0,0003340				0,0000134		8,1

13	4410058,0	956665,3	2,00	0,0025668	0,0001027	202	12,00	-	-	-	3
----	-----------	----------	------	-----------	-----------	-----	-------	---	---	---	---

Площадка	Цех	Источник	Вклад (д. ПДК)				Вклад (мг/куб.м)		Вклад %
0	0	6020	0,0017486				0,0000699		68,1
0	0	0073	0,0005222				0,0000209		20,3
0	0	6028	0,0001997				0,0000080		7,8

1	4409779,0	956780,2	2,00	0,0025144	0,0001006	193	12,00	-	-	-	2
---	-----------	----------	------	-----------	-----------	-----	-------	---	---	---	---

Площадка	Цех	Источник	Вклад (д. ПДК)				Вклад (мг/куб.м)		Вклад %
0	0	6020	0,0017107				0,0000684		68,0
0	0	0073	0,0005168				0,0000207		20,6
0	0	6028	0,0001865				0,0000075		7,4

12	4409724,0	956873,7	2,00	0,0023347	0,0000934	191	12,00	-	-	-	3
----	-----------	----------	------	-----------	-----------	-----	-------	---	---	---	---

Площадка	Цех	Источник	Вклад (д. ПДК)				Вклад (мг/куб.м)		Вклад %
0	0	6020	0,0015845				0,0000634		67,9
0	0	0073	0,0004838				0,0000194		20,7
0	0	6028	0,0001711				0,0000068		7,3

29	4409571,0	957014,1	2,00	0,0021101	0,0000844	186	12,00	-	-	-	0
----	-----------	----------	------	-----------	-----------	-----	-------	---	---	---	---

Площадка	Цех	Источник	Вклад (д. ПДК)				Вклад (мг/куб.м)		Вклад %
0	0	6020	0,0014226				0,0000569		67,4
0	0	0073	0,0004377				0,0000175		20,7
0	0	6028	0,0001568				0,0000063		7,4

**Вещество: 6003
Аммиак, сероводород**

№	Коорд Х(м)	Коорд Y(м)	Высота (м)	Концентр (д. ПДК)	Концентр. (мг/куб.м)	Напр. ветр а	Скор. ветр а	Фон		Фон до исключения		Тип точки
								доли ПДК	мг/куб.м	доли ПДК	мг/куб.м	
4	4409515,0	954501,9	2,00	0,1145342	-	228	0,61	-	-	-	-	2

Взам. инв. №

Подпись и дата

Инв. № подл.

Лист

СТГ.10569-867-10/22-ОВОС3.ТЧ

194

Площадка	Цех	Источник	Вклад (д. ПДК)	Вклад (мг/куб.м)	Вклад %
0	0	6027	0,0969719	0,0000000	84,7
0	0	6025	0,0170571	0,0000000	14,9
0	0	0096	0,0004360	0,0000000	0,4
42	4408967,954419,6	2,00	0,0946928	- 69 12,00	- - -
Площадка	Цех	Источник	Вклад (д. ПДК)	Вклад (мг/куб.м)	Вклад %
0	0	0096	0,0931518	0,0000000	98,4
0	0	6023	0,0005207	0,0000000	0,5
0	0	0095	0,0004985	0,0000000	0,5
23	4408909,954381,5	2,00	0,0614653	- 65 12,00	- - -
Площадка	Цех	Источник	Вклад (д. ПДК)	Вклад (мг/куб.м)	Вклад %
0	0	0096	0,0593582	0,0000000	96,6
0	0	0095	0,0010293	0,0000000	1,7
0	0	0099	0,0003819	0,0000000	0,6
7	4409111,954224,6	2,00	0,0558895	- 3 12,00	- - -
Площадка	Цех	Источник	Вклад (д. ПДК)	Вклад (мг/куб.м)	Вклад %
0	0	0096	0,0533233	0,0000000	95,4
0	0	0095	0,0013164	0,0000000	2,4
0	0	0099	0,0012498	0,0000000	2,2
48	4409458,954294,1	2,00	0,0523691	- 359 1,43	- - -
Площадка	Цех	Источник	Вклад (д. ПДК)	Вклад (мг/куб.м)	Вклад %
0	0	6027	0,0386599	0,0000000	73,8
0	0	6025	0,0108437	0,0000000	20,7
0	0	6023	0,0024676	0,0000000	4,7
8	4408827,954448,7	2,00	0,0505343	- 84 12,00	- - -
Площадка	Цех	Источник	Вклад (д. ПДК)	Вклад (мг/куб.м)	Вклад %
0	0	0096	0,0416278	0,0000000	82,4
0	0	6027	0,0034132	0,0000000	6,8
0	0	6025	0,0026334	0,0000000	5,2
5	4409406,954297,1	2,00	0,0476290	- 17 0,93	- - -
Площадка	Цех	Источник	Вклад (д. ПДК)	Вклад (мг/куб.м)	Вклад %
0	0	6027	0,0350509	0,0000000	73,6
0	0	6025	0,0102315	0,0000000	21,5
0	0	6023	0,0020744	0,0000000	4,4
18	4409238,954209,6	2,00	0,0456857	- 337 12,00	- - -
Площадка	Цех	Источник	Вклад (д. ПДК)	Вклад (мг/куб.м)	Вклад %
0	0	0096	0,0430056	0,0000000	94,1
0	0	0095	0,0015497	0,0000000	3,4
0	0	0099	0,0011304	0,0000000	2,5
19	4409210,954142,5	2,00	0,0352719	- 346 12,00	- - -
Площадка	Цех	Источник	Вклад (д. ПДК)	Вклад (мг/куб.м)	Вклад %
0	0	0096	0,0323868	0,0000000	91,8
0	0	0095	0,0015804	0,0000000	4,5
0	0	0099	0,0013047	0,0000000	3,7
47	4409153,954120,9	2,00	0,0333578	- 356 12,00	- - -
Площадка	Цех	Источник	Вклад (д. ПДК)	Вклад (мг/куб.м)	Вклад %
0	0	0096	0,0304835	0,0000000	91,4
0	0	0095	0,0015361	0,0000000	4,6
0	0	0099	0,0013382	0,0000000	4,0
24	4408735,954405,0	2,00	0,0327740	- 80 12,00	- - -
Площадка	Цех	Источник	Вклад (д. ПДК)	Вклад (мг/куб.м)	Вклад %

Взам. инв. №

Подпись и дата

Инв. № подл.

Изм.	К.уч.	Лист	№ док	Подп.	Дата
------	-------	------	-------	-------	------

СТГ.10569-867-10/22-ОВОС3.ТЧ

Лист

195

	0	0	0096		0,0254633		0,0000000	77,7
	0	0	6027		0,0025139		0,0000000	7,7
	0	0	6025		0,0018817		0,0000000	5,7

31	4409627,	954607,8	2,00	0,0303958		-	240	0,61		-	-	-	-	0
----	----------	----------	------	-----------	--	---	-----	------	--	---	---	---	---	---

Площадка	Цех	Источник	Вклад (д. ПДК)		Вклад (мг/куб.м)		Вклад %
0	0	6027		0,0110057		0,0000000	36,2
0	0	0096		0,0075451		0,0000000	24,8
0	0	6025		0,0068042		0,0000000	22,4

17	4409391,	954196,0	2,00	0,0294511		-	317	12,00		-	-	-	-	3
----	----------	----------	------	-----------	--	---	-----	-------	--	---	---	---	---	---

Площадка	Цех	Источник	Вклад (д. ПДК)		Вклад (мг/куб.м)		Вклад %
0	0	0096		0,0267706		0,0000000	90,9
0	0	0095		0,0016241		0,0000000	5,5
0	0	0099		0,0010564		0,0000000	3,6

16	4409500,	954200,0	2,00	0,0291191		-	350	7,84		-	-	-	-	3
----	----------	----------	------	-----------	--	---	-----	------	--	---	---	---	---	---

Площадка	Цех	Источник	Вклад (д. ПДК)		Вклад (мг/куб.м)		Вклад %
0	0	6027		0,0185972		0,0000000	63,9
0	0	6025		0,0078067		0,0000000	26,8
0	0	6023		0,0022967		0,0000000	7,9

33	4409645,	954276,5	2,00	0,0284997		-	305	0,61		-	-	-	-	0
----	----------	----------	------	-----------	--	---	-----	------	--	---	---	---	---	---

Площадка	Цех	Источник	Вклад (д. ПДК)		Вклад (мг/куб.м)		Вклад %
0	0	6027		0,0126209		0,0000000	44,3
0	0	0096		0,0077745		0,0000000	27,3
0	0	6025		0,0045001		0,0000000	15,8

32	4409756,	954527,4	2,00	0,0272091		-	262	0,93		-	-	-	-	0
----	----------	----------	------	-----------	--	---	-----	------	--	---	---	---	---	---

Площадка	Цех	Источник	Вклад (д. ПДК)		Вклад (мг/куб.м)		Вклад %
0	0	0096		0,0096423		0,0000000	35,4
0	0	6027		0,0090736		0,0000000	33,3
0	0	6025		0,0044630		0,0000000	16,4

36	4408801,	954189,8	2,00	0,0248102		-	48	12,00		-	-	-	-	0
----	----------	----------	------	-----------	--	---	----	-------	--	---	---	---	---	---

Площадка	Цех	Источник	Вклад (д. ПДК)		Вклад (мг/куб.м)		Вклад %
0	0	0096		0,0220205		0,0000000	88,8
0	0	0095		0,0014809		0,0000000	6,0
0	0	0099		0,0010232		0,0000000	4,1

41	4408626,	954589,1	2,00	0,0245681		-	101	12,00		-	-	-	-	0
----	----------	----------	------	-----------	--	---	-----	-------	--	---	---	---	---	---

Площадка	Цех	Источник	Вклад (д. ПДК)		Вклад (мг/куб.м)		Вклад %
0	0	0096		0,0160075		0,0000000	65,2
0	0	6027		0,0039505		0,0000000	16,1
0	0	6025		0,0016716		0,0000000	6,8

43	4409090,	954035,6	2,00	0,0238218		-	4	12,00		-	-	-	-	0
----	----------	----------	------	-----------	--	---	---	-------	--	---	---	---	---	---

Площадка	Цех	Источник	Вклад (д. ПДК)		Вклад (мг/куб.м)		Вклад %
0	0	0096		0,0209940		0,0000000	88,1
0	0	0095		0,0015520		0,0000000	6,5
0	0	0099		0,0012749		0,0000000	5,4

6	4409140,	953992,0	2,00	0,0205773		-	358	12,00		-	-	-	-	2
---	----------	----------	------	-----------	--	---	-----	-------	--	---	---	---	---	---

Площадка	Цех	Источник	Вклад (д. ПДК)		Вклад (мг/куб.м)		Вклад %
0	0	0096		0,0178289		0,0000000	86,6
0	0	0095		0,0015095		0,0000000	7,3
0	0	0099		0,0012383		0,0000000	6,0

30	4409644,	954756,9	2,00	0,0183076		-	213	12,00		-	-	-	-	0
----	----------	----------	------	-----------	--	---	-----	-------	--	---	---	---	---	---

Площадка	Цех	Источник	Вклад (д. ПДК)		Вклад (мг/куб.м)		Вклад %
0	0	6027		0,0110235		0,0000000	60,2

Взам. инв. №

Подпись и дата

Инв. № подл.

Лист

СТГ.10569-867-10/22-ОВОС3.ТЧ

196

	0	0	6025		0,0061957		0,0000000	33,8			
	0	0	6023		0,0010178		0,0000000	5,6			
40	4408592,0	954788,6	2,00	0,0166190	-	118	0,93	-	-	-	0
	Площадка	Цех	Источник	Вклад (д. ПДК)	Вклад (мг/куб.м)		Вклад %				
	0	0	0096	0,0102034	0,0000000		61,4				
	0	0	6027	0,0018410	0,0000000		11,1				
	0	0	0095	0,0017339	0,0000000		10,4				
9	4408608,0	954846,4	2,00	0,0159201	-	123	0,93	-	-	-	2
	Площадка	Цех	Источник	Вклад (д. ПДК)	Вклад (мг/куб.м)		Вклад %				
	0	0	0096	0,0098543	0,0000000		61,9				
	0	0	6027	0,0017297	0,0000000		10,9				
	0	0	0095	0,0016404	0,0000000		10,3				
35	4409416,0	953980,0	2,00	0,0154603	-	330	12,00	-	-	-	0
	Площадка	Цех	Источник	Вклад (д. ПДК)	Вклад (мг/куб.м)		Вклад %				
	0	0	0096	0,0129148	0,0000000		83,5				
	0	0	0095	0,0014310	0,0000000		9,3				
	0	0	0099	0,0011144	0,0000000		7,2				
37	4408524,0	954234,1	2,00	0,0154069	-	69	0,93	-	-	-	0
	Площадка	Цех	Источник	Вклад (д. ПДК)	Вклад (мг/куб.м)		Вклад %				
	0	0	0096	0,0096589	0,0000000		62,7				
	0	0	6027	0,0016471	0,0000000		10,7				
	0	0	0095	0,0014849	0,0000000		9,6				
15	4409677,0	954865,1	2,00	0,0151398	-	226	0,61	-	-	-	3
	Площадка	Цех	Источник	Вклад (д. ПДК)	Вклад (мг/куб.м)		Вклад %				
	0	0	0096	0,0075433	0,0000000		49,8				
	0	0	6027	0,0026471	0,0000000		17,5				
	0	0	6025	0,0018819	0,0000000		12,4				
20	4409204,0	953893,8	2,00	0,0149256	-	352	12,00	-	-	-	3
	Площадка	Цех	Источник	Вклад (д. ПДК)	Вклад (мг/куб.м)		Вклад %				
	0	0	0096	0,0123658	0,0000000		82,8				
	0	0	0095	0,0014187	0,0000000		9,5				
	0	0	0099	0,0011404	0,0000000		7,6				
25	4408401,0	954632,1	2,00	0,0144724	-	101	12,00	-	-	-	3
	Площадка	Цех	Источник	Вклад (д. ПДК)	Вклад (мг/куб.м)		Вклад %				
	0	0	0096	0,0081447	0,0000000		56,3				
	0	0	6027	0,0026471	0,0000000		18,3				
	0	0	0095	0,0012980	0,0000000		9,0				
34	4409722,0	954011,7	2,00	0,0141254	-	317	0,61	-	-	-	0
	Площадка	Цех	Источник	Вклад (д. ПДК)	Вклад (мг/куб.м)		Вклад %				
	0	0	0096	0,0066603	0,0000000		47,2				
	0	0	6027	0,0035457	0,0000000		25,1				
	0	0	6025	0,0017366	0,0000000		12,3				
22	4409009,0	953878,3	2,00	0,0140907	-	11	12,00	-	-	-	3
	Площадка	Цех	Источник	Вклад (д. ПДК)	Вклад (мг/куб.м)		Вклад %				
	0	0	0096	0,0115894	0,0000000		82,2				
	0	0	0095	0,0013676	0,0000000		9,7				
	0	0	0099	0,0011197	0,0000000		7,9				
3	4409371,0	955057,9	2,00	0,0135969	-	203	12,00	-	-	-	2
	Площадка	Цех	Источник	Вклад (д. ПДК)	Вклад (мг/куб.м)		Вклад %				
	0	0	0096	0,0111021	0,0000000		81,7				
	0	0	0095	0,0013615	0,0000000		10,0				

Взам. инв. №

Подпись и дата

Инв. № подл.

Изм.	К.уч.	Лист	№ док	Подп.	Дата

СТГ.10569-867-10/22-ОВОС3.ТЧ

Лист

197

0	0	0099	0,0011325			0,0000000		8,3		
44	4409039	953847,3	2,00	0,0132823	-	10	0,93	-	-	0
	Площадка	Цех	Источник	Вклад (д. ПДК)			Вклад (мг/куб.м)		Вклад %	
	0	0	0096	0,0097585			0,0000000		73,5	
	0	0	0095	0,0014447			0,0000000		10,9	
	0	0	0099	0,0011120			0,0000000		8,4	
46	4409177	953812,2	2,00	0,0124992	-	1	0,61	-	-	0
	Площадка	Цех	Источник	Вклад (д. ПДК)			Вклад (мг/куб.м)		Вклад %	
	0	0	0096	0,0083160			0,0000000		66,5	
	0	0	0095	0,0011278			0,0000000		9,0	
	0	0	6027	0,0010774			0,0000000		8,6	
45	4409093	953790,8	2,00	0,0122702	-	8	0,61	-	-	0
	Площадка	Цех	Источник	Вклад (д. ПДК)			Вклад (мг/куб.м)		Вклад %	
	0	0	0096	0,0080617			0,0000000		65,7	
	0	0	6027	0,0011497			0,0000000		9,4	
	0	0	0095	0,0010735			0,0000000		8,7	
21	4409086	953749,8	2,00	0,0116707	-	8	0,61	-	-	3
	Площадка	Цех	Источник	Вклад (д. ПДК)			Вклад (мг/куб.м)		Вклад %	
	0	0	0096	0,0076040			0,0000000		65,2	
	0	0	6027	0,0011781			0,0000000		10,1	
	0	0	0095	0,0009774			0,0000000		8,4	
26	4408485	955125,5	2,00	0,0103014	-	132	0,93	-	-	3
	Площадка	Цех	Источник	Вклад (д. ПДК)			Вклад (мг/куб.м)		Вклад %	
	0	0	0096	0,0063690			0,0000000		61,8	
	0	0	6027	0,0013370			0,0000000		13,0	
	0	0	0095	0,0008126			0,0000000		7,9	
10	4408822	955404,9	2,00	0,0087266	-	158	0,93	-	-	2
	Площадка	Цех	Источник	Вклад (д. ПДК)			Вклад (мг/куб.м)		Вклад %	
	0	0	0096	0,0053731			0,0000000		61,6	
	0	0	6027	0,0010963			0,0000000		12,6	
	0	0	0095	0,0007036			0,0000000		8,1	
27	4408733	955439,5	2,00	0,0079111	-	155	1,43	-	-	3
	Площадка	Цех	Источник	Вклад (д. ПДК)			Вклад (мг/куб.м)		Вклад %	
	0	0	0096	0,0052379			0,0000000		66,2	
	0	0	6027	0,0007879			0,0000000		10,0	
	0	0	0095	0,0006595			0,0000000		8,3	
38	4408722	955586,6	2,00	0,0065309	-	157	1,43	-	-	0
	Площадка	Цех	Источник	Вклад (д. ПДК)			Вклад (мг/куб.м)		Вклад %	
	0	0	0096	0,0041071			0,0000000		62,9	
	0	0	6027	0,0007866			0,0000000		12,0	
	0	0	0095	0,0005205			0,0000000		8,0	
39	4408783	955676,4	2,00	0,0059045	-	161	1,43	-	-	0
	Площадка	Цех	Источник	Вклад (д. ПДК)			Вклад (мг/куб.м)		Вклад %	
	0	0	0096	0,0036057			0,0000000		61,1	
	0	0	6027	0,0007629			0,0000000		12,9	
	0	0	0095	0,0004710			0,0000000		8,0	
11	4409185	955894,4	2,00	0,0047925	-	180	2,19	-	-	2
	Площадка	Цех	Источник	Вклад (д. ПДК)			Вклад (мг/куб.м)		Вклад %	
	0	0	0096	0,0031767			0,0000000		66,3	
	0	0	6027	0,0004574			0,0000000		9,5	
	0	0	0095	0,0003893			0,0000000		8,1	

Изн. № подл. Подпись и дата Взам. инв. №

Изм.	К.уч.	Лист	№ док	Подп.	Дата
------	-------	------	-------	-------	------

СТГ.10569-867-10/22-ОВОС3.ТЧ

14	4410280,	955591,2	2,00	0,0044751	-	224	12,00	-	-	-	-	3
	Площадка	Цех	Источник	Вклад (д. ПДК)	Вклад (мг/куб.м)	Вклад %						
	0	0	0096	0,0023421	0,0000000	52,3						
	0	0	6027	0,0005606	0,0000000	12,5						
	0	0	0095	0,0005433	0,0000000	12,1						
28	4408964,	956163,8	2,00	0,0037950	-	173	12,00	-	-	-	-	3
	Площадка	Цех	Источник	Вклад (д. ПДК)	Вклад (мг/куб.м)	Вклад %						
	0	0	0096	0,0022515	0,0000000	59,3						
	0	0	0095	0,0005434	0,0000000	14,3						
	0	0	0099	0,0004711	0,0000000	12,4						
2	4410397,	955945,9	2,00	0,0035881	-	219	12,00	-	-	-	-	2
	Площадка	Цех	Источник	Вклад (д. ПДК)	Вклад (мг/куб.м)	Вклад %						
	0	0	0096	0,0018391	0,0000000	51,3						
	0	0	6027	0,0005075	0,0000000	14,1						
	0	0	0095	0,0004240	0,0000000	11,8						
13	4410058,	956665,3	2,00	0,0027161	-	201	12,00	-	-	-	-	3
	Площадка	Цех	Источник	Вклад (д. ПДК)	Вклад (мг/куб.м)	Вклад %						
	0	0	0096	0,0014114	0,0000000	52,0						
	0	0	6027	0,0003964	0,0000000	14,6						
	0	0	0095	0,0003092	0,0000000	11,4						
1	4409779,	956780,2	2,00	0,0026650	-	194	12,00	-	-	-	-	2
	Площадка	Цех	Источник	Вклад (д. ПДК)	Вклад (мг/куб.м)	Вклад %						
	0	0	0096	0,0014225	0,0000000	53,4						
	0	0	6027	0,0003594	0,0000000	13,5						
	0	0	0095	0,0003129	0,0000000	11,7						
12	4409724,	956873,7	2,00	0,0025704	-	192	12,00	-	-	-	-	3
	Площадка	Цех	Источник	Вклад (д. ПДК)	Вклад (мг/куб.м)	Вклад %						
	0	0	0096	0,0013557	0,0000000	52,7						
	0	0	6027	0,0003654	0,0000000	14,2						
	0	0	0095	0,0002942	0,0000000	11,4						
29	4409571,	957014,1	2,00	0,0024475	-	188	12,00	-	-	-	-	0
	Площадка	Цех	Источник	Вклад (д. ПДК)	Вклад (мг/куб.м)	Вклад %						
	0	0	0096	0,0012929	0,0000000	52,8						
	0	0	6027	0,0003527	0,0000000	14,4						
	0	0	0095	0,0002762	0,0000000	11,3						

Вещество: 6004
Аммиак, сероводород, формальдегид

№	Коорд Х(м)	Коорд Y(м)	Высота (м)	Концентр (д. ПДК)	Концентр. (мг/куб.м)	Напр. ветр а	Скор. ветр а	Фон		Фон до исключения		Тип точки
								доли ПДК	мг/куб.м	доли ПДК	мг/куб.м	
4	4409515,	954501,9	2,00	0,1145391	-	228	0,61	-	-	-	-	2
	Площадка	Цех	Источник	Вклад (д. ПДК)	Вклад (мг/куб.м)	Вклад %						
	0	0	6027	0,0969695	0,0000000	84,7						
	0	0	6025	0,0170582	0,0000000	14,9						
	0	0	0096	0,0004413	0,0000000	0,4						
42	4408967,	954419,6	2,00	0,0958546	-	69	12,00	-	-	-	-	0
	Площадка	Цех	Источник	Вклад (д. ПДК)	Вклад (мг/куб.м)	Вклад %						
	0	0	0096	0,0942477	0,0000000	98,3						
	0	0	6023	0,0005778	0,0000000	0,6						

Взам. инв. №

Подпись и дата

Инв. № подл.

Изм.	К.уч.	Лист	№ док	Подп.	Дата
------	-------	------	-------	-------	------

СТГ.10569-867-10/22-ОВОС3.ТЧ

Лист

199

№	Площадка	Цех	Источник	Вклад (д. ПДК)	Вклад (мг/куб.м)	Вклад %			
0	0	0	0095	0,0005044	0,0000000	0,5			
23	4408909	954381,5	2,00	0,0622141	-	65 12,00	-	-	-
									3
	0	0	0096	0,0600565	0,0000000	96,5			
	0	0	0095	0,0010414	0,0000000	1,7			
	0	0	0099	0,0003864	0,0000000	0,6			
7	4409111	954224,6	2,00	0,0565471	-	3 12,00	-	-	-
									2
	0	0	0096	0,0539507	0,0000000	95,4			
	0	0	0095	0,0013319	0,0000000	2,4			
	0	0	0099	0,0012645	0,0000000	2,2			
48	4409458	954294,1	2,00	0,0526445	-	359 1,43	-	-	-
									0
	0	0	6027	0,0386600	0,0000000	73,4			
	0	0	6025	0,0108437	0,0000000	20,6			
	0	0	6023	0,0027385	0,0000000	5,2			
8	4408827	954448,7	2,00	0,0511543	-	84 12,00	-	-	-
									2
	0	0	0096	0,0421176	0,0000000	82,3			
	0	0	6027	0,0034132	0,0000000	6,7			
	0	0	6025	0,0026334	0,0000000	5,1			
5	4409406	954297,1	2,00	0,0478596	-	17 0,93	-	-	-
									2
	0	0	6027	0,0350507	0,0000000	73,2			
	0	0	6025	0,0102315	0,0000000	21,4			
	0	0	6023	0,0023022	0,0000000	4,8			
18	4409238	954209,6	2,00	0,0462232	-	337 12,00	-	-	-
									3
	0	0	0096	0,0435115	0,0000000	94,1			
	0	0	0095	0,0015680	0,0000000	3,4			
	0	0	0099	0,0011437	0,0000000	2,5			
19	4409210	954142,5	2,00	0,0356869	-	346 12,00	-	-	-
									3
	0	0	0096	0,0327679	0,0000000	91,8			
	0	0	0095	0,0015990	0,0000000	4,5			
	0	0	0099	0,0013200	0,0000000	3,7			
47	4409153	954120,9	2,00	0,0337503	-	356 12,00	-	-	-
									0
	0	0	0096	0,0308422	0,0000000	91,4			
	0	0	0095	0,0015541	0,0000000	4,6			
	0	0	0099	0,0013539	0,0000000	4,0			
24	4408735	954405,0	2,00	0,0331845	-	80 12,00	-	-	-
									3
	0	0	0096	0,0257628	0,0000000	77,6			
	0	0	6027	0,0025139	0,0000000	7,6			
	0	0	6025	0,0018817	0,0000000	5,7			
31	4409627	954607,8	2,00	0,0308090	-	240 0,61	-	-	-
									0
	0	0	6027	0,0110056	0,0000000	35,7			
	0	0	0096	0,0076341	0,0000000	24,8			
	0	0	6025	0,0068040	0,0000000	22,1			

Изн. № подл.	Взам. инв. №
	Подпись и дата

СТГ.10569-867-10/22-ОВОС3.ТЧ

Лист

200

17	4409391,	954196,0	2,00	0,0297976	-	317	12,00	-	-	-	-	3
----	----------	----------	------	-----------	---	-----	-------	---	---	---	---	---

Площадка	Цех	Источник	Вклад (д. ПДК)		Вклад (мг/куб.м)		Вклад %
0	0	0096	0,0270855		0,0000000		90,9
0	0	0095	0,0016432		0,0000000		5,5
0	0	0099	0,0010688		0,0000000		3,6

16	4409500,	954200,0	2,00	0,0293760	-	350	7,84	-	-	-	-	3
----	----------	----------	------	-----------	---	-----	------	---	---	---	---	---

Площадка	Цех	Источник	Вклад (д. ПДК)		Вклад (мг/куб.м)		Вклад %
0	0	6027	0,0185973		0,0000000		63,3
0	0	6025	0,0078067		0,0000000		26,6
0	0	6023	0,0025489		0,0000000		8,7

33	4409645,	954276,5	2,00	0,0287215	-	305	0,61	-	-	-	-	0
----	----------	----------	------	-----------	---	-----	------	---	---	---	---	---

Площадка	Цех	Источник	Вклад (д. ПДК)		Вклад (мг/куб.м)		Вклад %
0	0	6027	0,0126205		0,0000000		43,9
0	0	0096	0,0078661		0,0000000		27,4
0	0	6025	0,0045000		0,0000000		15,7

32	4409756,	954527,4	2,00	0,0274974	-	262	0,93	-	-	-	-	0
----	----------	----------	------	-----------	---	-----	------	---	---	---	---	---

Площадка	Цех	Источник	Вклад (д. ПДК)		Вклад (мг/куб.м)		Вклад %
0	0	0096	0,0097558		0,0000000		35,5
0	0	6027	0,0090736		0,0000000		33,0
0	0	6025	0,0044630		0,0000000		16,2

36	4408801,	954189,8	2,00	0,0251049	-	48	12,00	-	-	-	-	0
----	----------	----------	------	-----------	---	----	-------	---	---	---	---	---

Площадка	Цех	Источник	Вклад (д. ПДК)		Вклад (мг/куб.м)		Вклад %
0	0	0096	0,0222796		0,0000000		88,7
0	0	0095	0,0014983		0,0000000		6,0
0	0	0099	0,0010353		0,0000000		4,1

41	4408626,	954589,1	2,00	0,0248225	-	101	12,00	-	-	-	-	0
----	----------	----------	------	-----------	---	-----	-------	---	---	---	---	---

Площадка	Цех	Источник	Вклад (д. ПДК)		Вклад (мг/куб.м)		Вклад %
0	0	0096	0,0161959		0,0000000		65,2
0	0	6027	0,0039505		0,0000000		15,9
0	0	6025	0,0016716		0,0000000		6,7

43	4409090,	954035,6	2,00	0,0241021	-	4	12,00	-	-	-	-	0
----	----------	----------	------	-----------	---	---	-------	---	---	---	---	---

Площадка	Цех	Источник	Вклад (д. ПДК)		Вклад (мг/куб.м)		Вклад %
0	0	0096	0,0212409		0,0000000		88,1
0	0	0095	0,0015703		0,0000000		6,5
0	0	0099	0,0012899		0,0000000		5,4

6	4409140,	953992,0	2,00	0,0208194	-	358	12,00	-	-	-	-	2
---	----------	----------	------	-----------	---	-----	-------	---	---	---	---	---

Площадка	Цех	Источник	Вклад (д. ПДК)		Вклад (мг/куб.м)		Вклад %
0	0	0096	0,0180386		0,0000000		86,6
0	0	0095	0,0015273		0,0000000		7,3
0	0	0099	0,0012529		0,0000000		6,0

30	4409644,	954756,9	2,00	0,0184976	-	230	0,61	-	-	-	-	0
----	----------	----------	------	-----------	---	-----	------	---	---	---	---	---

Площадка	Цех	Источник	Вклад (д. ПДК)		Вклад (мг/куб.м)		Вклад %
0	0	0096	0,0080065		0,0000000		43,3
0	0	6027	0,0037271		0,0000000		20,1
0	0	6025	0,0027905		0,0000000		15,1

40	4408592,	954788,6	2,00	0,0168086	-	118	0,93	-	-	-	-	0
----	----------	----------	------	-----------	---	-----	------	---	---	---	---	---

Площадка	Цех	Источник	Вклад (д. ПДК)		Вклад (мг/куб.м)		Вклад %
0	0	0096	0,0103234		0,0000000		61,4
0	0	6027	0,0018410		0,0000000		11,0
0	0	0095	0,0017543		0,0000000		10,4

9	4408608,	954846,4	2,00	0,0161015	-	123	0,93	-	-	-	-	2
---	----------	----------	------	-----------	---	-----	------	---	---	---	---	---

Взам. инв. №

Подпись и дата

Инв. № подл.

Изм.	К.уч.	Лист	№ док	Подп.	Дата
------	-------	------	-------	-------	------

СТГ.10569-867-10/22-ОВОС3.ТЧ

Лист

201

Площадка	Цех	Источник	Вклад (д. ПДК)	Вклад (мг/куб.м)	Вклад %		
0	0	0096	0,0099702	0,0000000	61,9		
0	0	6027	0,0017297	0,0000000	10,7		
0	0	0095	0,0016596	0,0000000	10,3		
35	4409416,	953980,0	2,00	0,0156422	- 330 12,00	- - -	0

Площадка	Цех	Источник	Вклад (д. ПДК)	Вклад (мг/куб.м)	Вклад %		
0	0	0096	0,0130667	0,0000000	83,5		
0	0	0095	0,0014479	0,0000000	9,3		
0	0	0099	0,0011275	0,0000000	7,2		
37	4408524,	954234,1	2,00	0,0155907	- 69 0,93	- - -	0

Площадка	Цех	Источник	Вклад (д. ПДК)	Вклад (мг/куб.м)	Вклад %		
0	0	0096	0,0097725	0,0000000	62,7		
0	0	6027	0,0016472	0,0000000	10,6		
0	0	0095	0,0015023	0,0000000	9,6		
15	4409677,	954865,1	2,00	0,0153438	- 226 0,61	- - -	3

Площадка	Цех	Источник	Вклад (д. ПДК)	Вклад (мг/куб.м)	Вклад %		
0	0	0096	0,0076320	0,0000000	49,7		
0	0	6027	0,0026472	0,0000000	17,3		
0	0	6025	0,0018820	0,0000000	12,3		
20	4409204,	953893,8	2,00	0,0151012	- 352 12,00	- - -	3

Площадка	Цех	Источник	Вклад (д. ПДК)	Вклад (мг/куб.м)	Вклад %		
0	0	0096	0,0125113	0,0000000	82,8		
0	0	0095	0,0014354	0,0000000	9,5		
0	0	0099	0,0011538	0,0000000	7,6		
25	4408401,	954632,1	2,00	0,0146240	- 101 12,00	- - -	3

Площадка	Цех	Источник	Вклад (д. ПДК)	Вклад (мг/куб.м)	Вклад %		
0	0	0096	0,0082406	0,0000000	56,3		
0	0	6027	0,0026471	0,0000000	18,1		
0	0	0095	0,0013132	0,0000000	9,0		
34	4409722,	954011,7	2,00	0,0142729	- 317 0,61	- - -	0

Площадка	Цех	Источник	Вклад (д. ПДК)	Вклад (мг/куб.м)	Вклад %		
0	0	0096	0,0067386	0,0000000	47,2		
0	0	6027	0,0035457	0,0000000	24,8		
0	0	6025	0,0017366	0,0000000	12,2		
22	4409009,	953878,3	2,00	0,0142565	- 11 12,00	- - -	3

Площадка	Цех	Источник	Вклад (д. ПДК)	Вклад (мг/куб.м)	Вклад %		
0	0	0096	0,0117257	0,0000000	82,2		
0	0	0095	0,0013837	0,0000000	9,7		
0	0	0099	0,0011329	0,0000000	7,9		
3	4409371,	955057,9	2,00	0,0137569	- 203 12,00	- - -	2

Площадка	Цех	Источник	Вклад (д. ПДК)	Вклад (мг/куб.м)	Вклад %		
0	0	0096	0,0112327	0,0000000	81,7		
0	0	0095	0,0013776	0,0000000	10,0		
0	0	0099	0,0011458	0,0000000	8,3		
44	4409039,	953847,3	2,00	0,0134424	- 10 0,93	- - -	0

Площадка	Цех	Источник	Вклад (д. ПДК)	Вклад (мг/куб.м)	Вклад %		
0	0	0096	0,0098733	0,0000000	73,4		
0	0	0095	0,0014617	0,0000000	10,9		
0	0	0099	0,0011251	0,0000000	8,4		
46	4409177,	953812,2	2,00	0,0126480	- 1 0,61	- - -	0

Площадка	Цех	Источник	Вклад (д. ПДК)	Вклад (мг/куб.м)	Вклад %

Взам. инв. №

Подпись и дата

Инв. № подл.

Изм.	К.уч.	Лист	№ док	Подп.	Дата

СТГ.10569-867-10/22-ОВОС3.ТЧ

Лист

202

	0	0	0096		0,0084136		0,0000000	66,5			
	0	0	0095		0,0011411		0,0000000	9,0			
	0	0	6027		0,0010775		0,0000000	8,5			
45	4409093,00	953790,80	2,00	0,0124166	-	8	0,61	-	-	-	0

Площадка	Цех	Источник	Вклад (д. ПДК)	Вклад (мг/куб.м)	Вклад %
0	0	0096	0,0081564	0,0000000	65,7
0	0	6027	0,0011498	0,0000000	9,3
0	0	0095	0,0010861	0,0000000	8,7

21	4409086,50	953749,80	2,00	0,0118096	-	8	0,61	-	-	-	3
----	------------	-----------	------	-----------	---	---	------	---	---	---	---

Площадка	Цех	Источник	Вклад (д. ПДК)	Вклад (мг/куб.м)	Вклад %
0	0	0096	0,0076934	0,0000000	65,1
0	0	6027	0,0011782	0,0000000	10,0
0	0	0095	0,0009888	0,0000000	8,4

26	4408485,47	955125,54	2,00	0,0104198	-	132	0,93	-	-	-	3
----	------------	-----------	------	-----------	---	-----	------	---	---	---	---

Площадка	Цех	Источник	Вклад (д. ПДК)	Вклад (мг/куб.м)	Вклад %
0	0	0096	0,0064436	0,0000000	61,8
0	0	6027	0,0013371	0,0000000	12,8
0	0	0095	0,0008221	0,0000000	7,9

10	4408822,07	955404,94	2,00	0,0088275	-	158	0,93	-	-	-	2
----	------------	-----------	------	-----------	---	-----	------	---	---	---	---

Площадка	Цех	Источник	Вклад (д. ПДК)	Вклад (мг/куб.м)	Вклад %
0	0	0096	0,0054361	0,0000000	61,6
0	0	6027	0,0010963	0,0000000	12,4
0	0	0095	0,0007119	0,0000000	8,1

27	4408733,04	955439,50	2,00	0,0080022	-	155	1,43	-	-	-	3
----	------------	-----------	------	-----------	---	-----	------	---	---	---	---

Площадка	Цех	Источник	Вклад (д. ПДК)	Вклад (мг/куб.м)	Вклад %
0	0	0096	0,0052996	0,0000000	66,2
0	0	6027	0,0007880	0,0000000	9,8
0	0	0095	0,0006673	0,0000000	8,3

38	4408722,07	955586,60	2,00	0,0066063	-	157	1,43	-	-	-	0
----	------------	-----------	------	-----------	---	-----	------	---	---	---	---

Площадка	Цех	Источник	Вклад (д. ПДК)	Вклад (мг/куб.м)	Вклад %
0	0	0096	0,0041554	0,0000000	62,9
0	0	6027	0,0007867	0,0000000	11,9
0	0	0095	0,0005266	0,0000000	8,0

39	4408783,07	955676,40	2,00	0,0059730	-	161	1,43	-	-	-	0
----	------------	-----------	------	-----------	---	-----	------	---	---	---	---

Площадка	Цех	Источник	Вклад (д. ПДК)	Вклад (мг/куб.м)	Вклад %
0	0	0096	0,0036480	0,0000000	61,1
0	0	6027	0,0007629	0,0000000	12,8
0	0	0095	0,0004766	0,0000000	8,0

11	4409185,00	955894,40	2,00	0,0048488	-	180	2,19	-	-	-	2
----	------------	-----------	------	-----------	---	-----	------	---	---	---	---

Площадка	Цех	Источник	Вклад (д. ПДК)	Вклад (мг/куб.м)	Вклад %
0	0	0096	0,0032139	0,0000000	66,3
0	0	6027	0,0004574	0,0000000	9,4
0	0	0095	0,0003939	0,0000000	8,1

14	4410280,00	955591,20	2,00	0,0045315	-	224	12,00	-	-	-	3
----	------------	-----------	------	-----------	---	-----	-------	---	---	---	---

Площадка	Цех	Источник	Вклад (д. ПДК)	Вклад (мг/куб.м)	Вклад %
0	0	0096	0,0023697	0,0000000	52,3
0	0	6027	0,0005606	0,0000000	12,4
0	0	0095	0,0005497	0,0000000	12,1

28	4408964,70	956163,80	2,00	0,0038387	-	173	12,00	-	-	-	3
----	------------	-----------	------	-----------	---	-----	-------	---	---	---	---

Площадка	Цех	Источник	Вклад (д. ПДК)	Вклад (мг/куб.м)	Вклад %
0	0	0096	0,0022780	0,0000000	59,3

Взам. инв. №

Подпись и дата

Инв. № подл.

Изм.	К.уч.	Лист	№ док	Подп.	Дата

СТГ.10569-867-10/22-ОВОС3.ТЧ

Лист

203

	0	0	0095		0,0005498		0,0000000	14,3		
	0	0	0099		0,0004767		0,0000000	12,4		
2	4410397,94	955945,94	2,00	0,0036319	-	219	12,00	-	-	-
	Площадка	Цех	Источник	Вклад (д. ПДК)	Вклад (мг/куб.м)	Вклад %				
	0	0	0096		0,0018607		0,0000000	51,2		
	0	0	6027		0,0005075		0,0000000	14,0		
	0	0	0095		0,0004290		0,0000000	11,8		
13	4410058,02	956665,32	2,00	0,0027482	-	201	12,00	-	-	-
	Площадка	Цех	Источник	Вклад (д. ПДК)	Вклад (мг/куб.м)	Вклад %				
	0	0	0096		0,0014280		0,0000000	52,0		
	0	0	6027		0,0003964		0,0000000	14,4		
	0	0	0095		0,0003129		0,0000000	11,4		
1	4409779,94	956780,24	2,00	0,0026963	-	194	12,00	-	-	-
	Площадка	Цех	Источник	Вклад (д. ПДК)	Вклад (мг/куб.м)	Вклад %				
	0	0	0096		0,0014393		0,0000000	53,4		
	0	0	6027		0,0003594		0,0000000	13,3		
	0	0	0095		0,0003165		0,0000000	11,7		
12	4409724,07	956873,77	2,00	0,0026005	-	192	12,00	-	-	-
	Площадка	Цех	Источник	Вклад (д. ПДК)	Вклад (мг/куб.м)	Вклад %				
	0	0	0096		0,0013716		0,0000000	52,7		
	0	0	6027		0,0003654		0,0000000	14,1		
	0	0	0095		0,0002977		0,0000000	11,4		
29	4409571,42	957014,12	2,00	0,0024761	-	188	12,00	-	-	-
	Площадка	Цех	Источник	Вклад (д. ПДК)	Вклад (мг/куб.м)	Вклад %				
	0	0	0096		0,0013081		0,0000000	52,8		
	0	0	6027		0,0003527		0,0000000	14,2		
	0	0	0095		0,0002795		0,0000000	11,3		

**Вещество: 6005
Аммиак, формальдегид**

№	Коорд Х(м)	Коорд Y(м)	Высота (м)	Концентр (д. ПДК)	Концентр. (мг/куб.м)	Напр. ветр а	Скор. ветр а	Фон		Фон до исключения		Тип точки
								доли ПДК	мг/куб.м	доли ПДК	мг/куб.м	
4	4409515,05	954501,95	2,00	0,0059346	-	288	0,92	-	-	-	-	2
	Площадка	Цех	Источник	Вклад (д. ПДК)	Вклад (мг/куб.м)	Вклад %						
	0	0	6023		0,0056438		95,1					
	0	0	0096		0,0001530		2,6					
	0	0	0099		0,0000532		0,9					
42	4408967,92	954419,62	2,00	0,0031154	-	69	12,00	-	-	-	-	0
	Площадка	Цех	Источник	Вклад (д. ПДК)	Вклад (мг/куб.м)	Вклад %						
	0	0	0096		0,0029224		93,8					
	0	0	6023		0,0001695		5,4					
	0	0	0095		0,0000156		0,5					
23	4408909,47	954381,52	2,00	0,0020242	-	66	12,00	-	-	-	-	3
	Площадка	Цех	Источник	Вклад (д. ПДК)	Вклад (мг/куб.м)	Вклад %						
	0	0	0096		0,0018574		91,8					
	0	0	6023		0,0001225		6,1					
	0	0	0095		0,0000282		1,4					
7	4409111,08	954224,68	2,00	0,0017534	-	3	12,00	-	-	-	-	2
	Площадка	Цех	Источник	Вклад (д. ПДК)	Вклад (мг/куб.м)	Вклад %						

Взам. инв. №

Подпись и дата

Инв. № подл.

Лист

СТГ.10569-867-10/22-ОВОС3.ТЧ

204

	0	0	0096		0,0016729		0,0000000	95,4				
	0	0	0095		0,0000413		0,0000000	2,4				
	0	0	0099		0,0000392		0,0000000	2,2				
8	4408827,4	954448,7	2,00	0,0016855	-	84	12,00	-	-	-	-	2
	Площадка	Цех	Источник		Вклад (д. ПДК)		Вклад (мг/куб.м)	Вклад %				
	0	0	0096		0,0013060		0,0000000	77,5				
	0	0	6023		0,0003208		0,0000000	19,0				
	0	0	0095		0,0000409		0,0000000	2,4				
31	4409627,0	954607,8	2,00	0,0015944	-	247	7,82	-	-	-	-	0
	Площадка	Цех	Источник		Вклад (д. ПДК)		Вклад (мг/куб.м)	Вклад %				
	0	0	6023		0,0014455		0,0000000	90,7				
	0	0	0096		0,0001210		0,0000000	7,6				
	0	0	6024		0,0000142		0,0000000	0,9				
18	4409238,0	954209,6	2,00	0,0014333	-	337	12,00	-	-	-	-	3
	Площадка	Цех	Источник		Вклад (д. ПДК)		Вклад (мг/куб.м)	Вклад %				
	0	0	0096		0,0013492		0,0000000	94,1				
	0	0	0095		0,0000486		0,0000000	3,4				
	0	0	0099		0,0000355		0,0000000	2,5				
32	4409756,4	954527,4	2,00	0,0012540	-	269	12,00	-	-	-	-	0
	Площадка	Цех	Источник		Вклад (д. ПДК)		Вклад (мг/куб.м)	Вклад %				
	0	0	6023		0,0008755		0,0000000	69,8				
	0	0	0096		0,0002932		0,0000000	23,4				
	0	0	0095		0,0000411		0,0000000	3,3				
5	4409406,0	954297,1	2,00	0,0012368	-	9	7,82	-	-	-	-	2
	Площадка	Цех	Источник		Вклад (д. ПДК)		Вклад (мг/куб.м)	Вклад %				
	0	0	6023		0,0012238		0,0000000	99,0				
	0	0	6024		0,0000128		0,0000000	1,0				
48	4409458,0	954294,1	2,00	0,0012345	-	356	7,82	-	-	-	-	0
	Площадка	Цех	Источник		Вклад (д. ПДК)		Вклад (мг/куб.м)	Вклад %				
	0	0	6023		0,0012196		0,0000000	98,8				
	0	0	6024		0,0000128		0,0000000	1,0				
	0	0	0098		0,0000021		0,0000000	0,2				
24	4408735,0	954405,0	2,00	0,0011346	-	79	12,00	-	-	-	-	3
	Площадка	Цех	Источник		Вклад (д. ПДК)		Вклад (мг/куб.м)	Вклад %				
	0	0	0096		0,0008099		0,0000000	71,4				
	0	0	6023		0,0002492		0,0000000	22,0				
	0	0	0095		0,0000471		0,0000000	4,1				
19	4409210,0	954142,5	2,00	0,0011066	-	346	12,00	-	-	-	-	3
	Площадка	Цех	Источник		Вклад (д. ПДК)		Вклад (мг/куб.м)	Вклад %				
	0	0	0096		0,0010161		0,0000000	91,8				
	0	0	0095		0,0000496		0,0000000	4,5				
	0	0	0099		0,0000409		0,0000000	3,7				
47	4409153,0	954120,9	2,00	0,0010465	-	356	12,00	-	-	-	-	0
	Площадка	Цех	Источник		Вклад (д. ПДК)		Вклад (мг/куб.м)	Вклад %				
	0	0	0096		0,0009563		0,0000000	91,4				
	0	0	0095		0,0000482		0,0000000	4,6				
	0	0	0099		0,0000420		0,0000000	4,0				
17	4409391,0	954196,0	2,00	0,0009240	-	317	12,00	-	-	-	-	3
	Площадка	Цех	Источник		Вклад (д. ПДК)		Вклад (мг/куб.м)	Вклад %				
	0	0	0096		0,0008399		0,0000000	90,9				
	0	0	0095		0,0000510		0,0000000	5,5				

Изн. № подл. Подпись и дата. Взам. инв. №

Изн.	К.уч.	Лист	№ док	Подп.	Дата
------	-------	------	-------	-------	------

СТГ.10569-867-10/22-ОВОС3.ТЧ

Лист
205

	0	0	0099		0,0000331		0,0000000	3,6											
30	4409644,0	954756,9	2,00	0,0009181	-	221	12,00	-	-	-	-	-	-	-	-	-	-	-	0
			Площадка	Цех	Источник	Вклад (д. ПДК)			Вклад (мг/куб.м)			Вклад %							
	0	0		6023		0,0009076		0,0000000	98,9										
	0	0		6024		0,0000100		0,0000000	1,1										
33	4409645,0	954276,5	2,00	0,0008803	-	321	12,00	-	-	-	-	-	-	-	-	-	-	-	0
			Площадка	Цех	Источник	Вклад (д. ПДК)			Вклад (мг/куб.м)			Вклад %							
	0	0		6023		0,0008576		0,0000000	97,4										
	0	0		0098		0,0000137		0,0000000	1,6										
	0	0		6024		0,0000089		0,0000000	1,0										
16	4409500,0	954200,0	2,00	0,0008403	-	350	12,00	-	-	-	-	-	-	-	-	-	-	-	3
			Площадка	Цех	Источник	Вклад (д. ПДК)			Вклад (мг/куб.м)			Вклад %							
	0	0		6023		0,0008253		0,0000000	98,2										
	0	0		6024		0,0000088		0,0000000	1,1										
	0	0		0098		0,0000061		0,0000000	0,7										
36	4408801,0	954189,8	2,00	0,0007870	-	48	12,00	-	-	-	-	-	-	-	-	-	-	-	0
			Площадка	Цех	Источник	Вклад (д. ПДК)			Вклад (мг/куб.м)			Вклад %							
	0	0		0096		0,0006908		0,0000000	87,8										
	0	0		0095		0,0000465		0,0000000	5,9										
	0	0		0099		0,0000321		0,0000000	4,1										
43	4409090,0	954035,6	2,00	0,0007474	-	4	12,00	-	-	-	-	-	-	-	-	-	-	-	0
			Площадка	Цех	Источник	Вклад (д. ПДК)			Вклад (мг/куб.м)			Вклад %							
	0	0		0096		0,0006586		0,0000000	88,1										
	0	0		0095		0,0000487		0,0000000	6,5										
	0	0		0099		0,0000400		0,0000000	5,4										
41	4408626,0	954589,1	2,00	0,0006887	-	101	12,00	-	-	-	-	-	-	-	-	-	-	-	0
			Площадка	Цех	Источник	Вклад (д. ПДК)			Вклад (мг/куб.м)			Вклад %							
	0	0		0096		0,0005022		0,0000000	72,9										
	0	0		6023		0,0001044		0,0000000	15,2										
	0	0		0095		0,0000482		0,0000000	7,0										
6	4409140,0	953992,0	2,00	0,0006456	-	358	12,00	-	-	-	-	-	-	-	-	-	-	-	2
			Площадка	Цех	Источник	Вклад (д. ПДК)			Вклад (мг/куб.м)			Вклад %							
	0	0		0096		0,0005593		0,0000000	86,6										
	0	0		0095		0,0000474		0,0000000	7,3										
	0	0		0099		0,0000389		0,0000000	6,0										
15	4409677,0	954865,1	2,00	0,0006277	-	215	12,00	-	-	-	-	-	-	-	-	-	-	-	3
			Площадка	Цех	Источник	Вклад (д. ПДК)			Вклад (мг/куб.м)			Вклад %							
	0	0		6023		0,0006199		0,0000000	98,7										
	0	0		6024		0,0000072		0,0000000	1,2										
40	4408592,0	954788,6	2,00	0,0005164	-	117	0,92	-	-	-	-	-	-	-	-	-	-	-	0
			Площадка	Цех	Источник	Вклад (д. ПДК)			Вклад (мг/куб.м)			Вклад %							
	0	0		0096		0,0003159		0,0000000	61,2										
	0	0		6023		0,0000979		0,0000000	18,9										
	0	0		0095		0,0000538		0,0000000	10,4										
37	4408524,0	954234,1	2,00	0,0005134	-	68	12,00	-	-	-	-	-	-	-	-	-	-	-	0
			Площадка	Цех	Источник	Вклад (д. ПДК)			Вклад (мг/куб.м)			Вклад %							
	0	0		0096		0,0003262		0,0000000	63,5										
	0	0		6023		0,0001128		0,0000000	22,0										
	0	0		0095		0,0000413		0,0000000	8,0										
9	4408608,0	954846,4	2,00	0,0004935	-	122	0,92	-	-	-	-	-	-	-	-	-	-	-	2
			Площадка	Цех	Источник	Вклад (д. ПДК)			Вклад (мг/куб.м)			Вклад %							

Взам. инв. №

Подпись и дата

Инв. № подл.

Изм.	К.уч.	Лист	№ док	Подп.	Дата

СТГ.10569-867-10/22-ОВОС3.ТЧ

Лист

206

	0	0	0096		0,0003046		0,0000000	61,7			
	0	0	6023		0,0000913		0,0000000	18,5			
	0	0	0095		0,0000508		0,0000000	10,3			
35	4409416,	953980,0	2,00	0,0004850	-	330	12,00	-	-	-	0

Площадка	Цех	Источник	Вклад (д. ПДК)	Вклад (мг/куб.м)	Вклад %
0	0	0096	0,0004052	0,0000000	83,5
0	0	0095	0,0000449	0,0000000	9,3
0	0	0099	0,0000350	0,0000000	7,2

20	4409204,	953893,8	2,00	0,0004683	-	352	12,00	-	-	-	3
----	----------	----------	------	-----------	---	-----	-------	---	---	---	---

Площадка	Цех	Источник	Вклад (д. ПДК)	Вклад (мг/куб.м)	Вклад %
0	0	0096	0,0003879	0,0000000	82,8
0	0	0095	0,0000445	0,0000000	9,5
0	0	0099	0,0000358	0,0000000	7,6

22	4409009,	953878,3	2,00	0,0004541	-	14	0,92	-	-	-	3
----	----------	----------	------	-----------	---	----	------	---	---	---	---

Площадка	Цех	Источник	Вклад (д. ПДК)	Вклад (мг/куб.м)	Вклад %
0	0	0096	0,0003170	0,0000000	69,8
0	0	6023	0,0000488	0,0000000	10,7
0	0	0095	0,0000480	0,0000000	10,6

3	4409371,	955057,9	2,00	0,0004375	-	196	0,60	-	-	-	2
---	----------	----------	------	-----------	---	-----	------	---	---	---	---

Площадка	Цех	Источник	Вклад (д. ПДК)	Вклад (мг/куб.м)	Вклад %
0	0	0096	0,0002704	0,0000000	61,8
0	0	6023	0,0000824	0,0000000	18,8
0	0	0095	0,0000402	0,0000000	9,2

25	4408401,	954632,1	2,00	0,0004331	-	100	0,92	-	-	-	3
----	----------	----------	------	-----------	---	-----	------	---	---	---	---

Площадка	Цех	Источник	Вклад (д. ПДК)	Вклад (мг/куб.м)	Вклад %
0	0	0096	0,0002604	0,0000000	60,1
0	0	6023	0,0001006	0,0000000	23,2
0	0	0095	0,0000378	0,0000000	8,7

44	4409039,	953847,3	2,00	0,0004319	-	11	0,92	-	-	-	0
----	----------	----------	------	-----------	---	----	------	---	---	---	---

Площадка	Цех	Источник	Вклад (д. ПДК)	Вклад (мг/куб.м)	Вклад %
0	0	0096	0,0003018	0,0000000	69,9
0	0	6023	0,0000481	0,0000000	11,1
0	0	0095	0,0000444	0,0000000	10,3

34	4409722,	954011,7	2,00	0,0004081	-	317	0,60	-	-	-	0
----	----------	----------	------	-----------	---	-----	------	---	---	---	---

Площадка	Цех	Источник	Вклад (д. ПДК)	Вклад (мг/куб.м)	Вклад %
0	0	0096	0,0002087	0,0000000	51,1
0	0	6023	0,0001450	0,0000000	35,5
0	0	0095	0,0000267	0,0000000	6,6

46	4409177,	953812,2	2,00	0,0004046	-	1	0,60	-	-	-	0
----	----------	----------	------	-----------	---	---	------	---	---	---	---

Площадка	Цех	Источник	Вклад (д. ПДК)	Вклад (мг/куб.м)	Вклад %
0	0	0096	0,0002602	0,0000000	64,3
0	0	6023	0,0000775	0,0000000	19,2
0	0	0095	0,0000352	0,0000000	8,7

45	4409093,	953790,8	2,00	0,0003985	-	8	0,60	-	-	-	0
----	----------	----------	------	-----------	---	---	------	---	---	---	---

Площадка	Цех	Источник	Вклад (д. ПДК)	Вклад (мг/куб.м)	Вклад %
0	0	0096	0,0002522	0,0000000	63,3
0	0	6023	0,0000824	0,0000000	20,7
0	0	0095	0,0000335	0,0000000	8,4

21	4409086,	953749,8	2,00	0,0003784	-	8	0,60	-	-	-	3
----	----------	----------	------	-----------	---	---	------	---	---	---	---

Площадка	Цех	Источник	Вклад (д. ПДК)	Вклад (мг/куб.м)	Вклад %
0	0	0096	0,0002379	0,0000000	62,9

Взам. инв. №

Подпись и дата

Инв. № подл.

Изм.	К.уч.	Лист	№ док	Подп.	Дата

СТГ.10569-867-10/22-ОВОС3.ТЧ

Лист

207

	0	0	6023		0,0000821		0,0000000	21,7		
	0	0	0095		0,0000305		0,0000000	8,1		
26	4408485,47	955125,5	2,00	0,0003231	-	132	0,92	-	-	3
	Площадка	Цех	Источник		Вклад (д. ПДК)		Вклад (мг/куб.м)		Вклад %	
	0	0	0096		0,0001987		0,0000000		61,5	
	0	0	6023		0,0000740		0,0000000		22,9	
	0	0	0095		0,0000255		0,0000000		7,9	
10	4408822,27	955404,9	2,00	0,0002759	-	157	0,92	-	-	2
	Площадка	Цех	Источник		Вклад (д. ПДК)		Вклад (мг/куб.м)		Вклад %	
	0	0	0096		0,0001641		0,0000000		59,5	
	0	0	6023		0,0000680		0,0000000		24,7	
	0	0	0095		0,0000215		0,0000000		7,8	
27	4408733,01	955439,5	2,00	0,0002500	-	153	0,92	-	-	3
	Площадка	Цех	Источник		Вклад (д. ПДК)		Вклад (мг/куб.м)		Вклад %	
	0	0	0096		0,0001420		0,0000000		56,8	
	0	0	6023		0,0000684		0,0000000		27,4	
	0	0	0095		0,0000194		0,0000000		7,8	
38	4408722,07	955586,6	2,00	0,0002057	-	156	1,41	-	-	0
	Площадка	Цех	Источник		Вклад (д. ПДК)		Вклад (мг/куб.м)		Вклад %	
	0	0	0096		0,0001249		0,0000000		60,7	
	0	0	6023		0,0000488		0,0000000		23,7	
	0	0	0095		0,0000158		0,0000000		7,7	
39	4408783,05	955676,4	2,00	0,0001873	-	159	0,92	-	-	0
	Площадка	Цех	Источник		Вклад (д. ПДК)		Вклад (мг/куб.м)		Вклад %	
	0	0	0096		0,0000920		0,0000000		49,1	
	0	0	6023		0,0000656		0,0000000		35,0	
	0	0	0095		0,0000142		0,0000000		7,6	
11	4409185,00	955894,4	2,00	0,0001573	-	176	0,92	-	-	2
	Площадка	Цех	Источник		Вклад (д. ПДК)		Вклад (мг/куб.м)		Вклад %	
	0	0	6023		0,0000680		0,0000000		43,2	
	0	0	0096		0,0000655		0,0000000		41,6	
	0	0	0095		0,0000111		0,0000000		7,0	
14	4410280,00	955591,2	2,00	0,0001553	-	224	12,00	-	-	3
	Площадка	Цех	Источник		Вклад (д. ПДК)		Вклад (мг/куб.м)		Вклад %	
	0	0	0096		0,0000735		0,0000000		47,3	
	0	0	6023		0,0000479		0,0000000		30,9	
	0	0	0095		0,0000170		0,0000000		11,0	
2	4410397,04	955945,9	2,00	0,0001204	-	219	12,00	-	-	2
	Площадка	Цех	Источник		Вклад (д. ПДК)		Вклад (мг/куб.м)		Вклад %	
	0	0	0096		0,0000577		0,0000000		47,9	
	0	0	6023		0,0000363		0,0000000		30,2	
	0	0	0095		0,0000133		0,0000000		11,0	
28	4408964,70	956163,8	2,00	0,0001179	-	173	12,00	-	-	3
	Площадка	Цех	Источник		Вклад (д. ПДК)		Вклад (мг/куб.м)		Вклад %	
	0	0	0096		0,0000706		0,0000000		59,9	
	0	0	0095		0,0000170		0,0000000		14,5	
	0	0	0099		0,0000148		0,0000000		12,5	
13	4410058,07	956665,3	2,00	0,0000882	-	201	12,00	-	-	3
	Площадка	Цех	Источник		Вклад (д. ПДК)		Вклад (мг/куб.м)		Вклад %	
	0	0	0096		0,0000443		0,0000000		50,2	
	0	0	6023		0,0000247		0,0000000		28,0	

Взам. инв. №

Подпись и дата

Инв. № подл.

Лист

СТГ.10569-867-10/22-ОВОС3.ТЧ

208

Изм. К.уч. Лист № док. Подп. Дата

	0	0	0095		0,0000097		0,0000000		11,0					
1	4409779,7	956780,2	2,00	0,0000858		-	194	12,00		-			-	2
	Площадка	Цех	Источник	Вклад (д. ПДК)	Вклад (мг/куб.м)	Вклад %								
	0	0	0096	0,0000446	0,0000000	52,0								
	0	0	6023	0,0000218	0,0000000	25,4								
	0	0	0095	0,0000098	0,0000000	11,4								
12	4409724,07	956873,7	2,00	0,0000826		-	192	12,00		-			-	3
	Площадка	Цех	Источник	Вклад (д. ПДК)	Вклад (мг/куб.м)	Вклад %								
	0	0	0096	0,0000425	0,0000000	51,5								
	0	0	6023	0,0000218	0,0000000	26,4								
	0	0	0095	0,0000092	0,0000000	11,2								
29	4409571,46	957014,1	2,00	0,0000784		-	188	12,00		-			-	0
	Площадка	Цех	Источник	Вклад (д. ПДК)	Вклад (мг/куб.м)	Вклад %								
	0	0	0096	0,0000406	0,0000000	51,8								
	0	0	6023	0,0000207	0,0000000	26,4								
	0	0	0095	0,0000087	0,0000000	11,1								

Вещество: 6007**Азота диоксид, гексан, углерода оксид, формальдегид**

№	Коорд X(м)	Коорд Y(м)	Высота (м)	Концентр (д. ПДК)	Концентр. (мг/куб.м)	Напр. ветр а	Скор. ветр а	Фон		Фон до исключения		Тип точки	
								доли ПДК	мг/куб.м	доли ПДК	мг/куб.м		
8	4408827,46	954448,7	2,00	0,7514539		-	49	2,50		-		-	2
	Площадка	Цех	Источник	Вклад (д. ПДК)	Вклад (мг/куб.м)	Вклад %							
	0	0	0076	0,0875557	0,0000000	11,7							
	0	0	0077	0,0864279	0,0000000	11,5							
	0	0	0075	0,0603563	0,0000000	8,0							
42	4408967,52	954419,6	2,00	0,7399145		-	31	2,50		-		-	0
	Площадка	Цех	Источник	Вклад (д. ПДК)	Вклад (мг/куб.м)	Вклад %							
	0	0	0077	0,1011266	0,0000000	13,7							
	0	0	0076	0,1008797	0,0000000	13,6							
	0	0	0024	0,0621692	0,0000000	8,4							
23	4408909,47	954381,5	2,00	0,7131300		-	35	2,50		-		-	3
	Площадка	Цех	Источник	Вклад (д. ПДК)	Вклад (мг/куб.м)	Вклад %							
	0	0	0077	0,0904290	0,0000000	12,7							
	0	0	0076	0,0902582	0,0000000	12,7							
	0	0	0024	0,0595104	0,0000000	8,3							
3	4409371,06	955057,9	2,00	0,7112909		-	215	3,25		-		-	2
	Площадка	Цех	Источник	Вклад (д. ПДК)	Вклад (мг/куб.м)	Вклад %							
	0	0	0076	0,0888236	0,0000000	12,5							
	0	0	0077	0,0862200	0,0000000	12,1							
	0	0	0024	0,0647842	0,0000000	9,1							
24	4408735,75	954405,0	2,00	0,6962719		-	51	3,25		-		-	3
	Площадка	Цех	Источник	Вклад (д. ПДК)	Вклад (мг/куб.м)	Вклад %							
	0	0	0076	0,0743051	0,0000000	10,7							
	0	0	0077	0,0726240	0,0000000	10,4							
	0	0	0024	0,0573801	0,0000000	8,2							
41	4408626,95	954589,1	2,00	0,6382726		-	73	2,50		-		-	0
	Площадка	Цех	Источник	Вклад (д. ПДК)	Вклад (мг/куб.м)	Вклад %							
	0	0	0076	0,0639430	0,0000000	10,0							

Взам. инв. №

Подпись и дата

Инв. № подл.

СТГ.10569-867-10/22-ОВОС3.ТЧ

Лист

209

	0	0	0077		0,0613202		0,0000000	9,6		
	0	0	0026		0,0547341		0,0000000	8,6		
7	4409111,9	954224,6	2,00	0,6202263	-	4	3,25	-	-	2
	Площадка	Цех	Источник		Вклад (д. ПДК)		Вклад (мг/куб.м)	Вклад %		
	0	0	0077		0,0836745		0,0000000	13,5		
	0	0	0076		0,0826598		0,0000000	13,3		
	0	0	0024		0,0580111		0,0000000	9,4		
4	4409515,9	954501,9	2,00	0,6188893	-	303	2,50	-	-	2
	Площадка	Цех	Источник		Вклад (д. ПДК)		Вклад (мг/куб.м)	Вклад %		
	0	0	0076		0,0802720		0,0000000	13,0		
	0	0	0077		0,0763512		0,0000000	12,3		
	0	0	0024		0,0604408		0,0000000	9,8		
48	4409458,9	954294,1	2,00	0,6108132	-	326	2,50	-	-	0
	Площадка	Цех	Источник		Вклад (д. ПДК)		Вклад (мг/куб.м)	Вклад %		
	0	0	0076		0,0700961		0,0000000	11,5		
	0	0	0077		0,0689495		0,0000000	11,3		
	0	0	0025		0,0538944		0,0000000	8,8		
18	4409238,9	954209,6	2,00	0,6085792	-	351	3,25	-	-	3
	Площадка	Цех	Источник		Вклад (д. ПДК)		Вклад (мг/куб.м)	Вклад %		
	0	0	0077		0,0787538		0,0000000	12,9		
	0	0	0076		0,0784022		0,0000000	12,9		
	0	0	0024		0,0562289		0,0000000	9,2		
5	4409406,9	954297,1	2,00	0,6027395	-	330	3,25	-	-	2
	Площадка	Цех	Источник		Вклад (д. ПДК)		Вклад (мг/куб.м)	Вклад %		
	0	0	0076		0,0788992		0,0000000	13,1		
	0	0	0077		0,0775909		0,0000000	12,9		
	0	0	0024		0,0579846		0,0000000	9,6		
33	4409645,9	954276,5	2,00	0,5909334	-	313	3,25	-	-	0
	Площадка	Цех	Источник		Вклад (д. ПДК)		Вклад (мг/куб.м)	Вклад %		
	0	0	0076		0,0590098		0,0000000	10,0		
	0	0	0077		0,0580626		0,0000000	9,8		
	0	0	0024		0,0489928		0,0000000	8,3		
30	4409644,9	954756,9	2,00	0,5899721	-	268	3,25	-	-	0
	Площадка	Цех	Источник		Вклад (д. ПДК)		Вклад (мг/куб.м)	Вклад %		
	0	0	0076		0,0720856		0,0000000	12,2		
	0	0	0077		0,0677308		0,0000000	11,5		
	0	0	0024		0,0590778		0,0000000	10,0		
15	4409677,9	954865,1	2,00	0,5878122	-	256	3,25	-	-	3
	Площадка	Цех	Источник		Вклад (д. ПДК)		Вклад (мг/куб.м)	Вклад %		
	0	0	0076		0,0699288		0,0000000	11,9		
	0	0	0077		0,0671786		0,0000000	11,4		
	0	0	0024		0,0559434		0,0000000	9,5		
31	4409627,9	954607,8	2,00	0,5808921	-	286	3,25	-	-	0
	Площадка	Цех	Источник		Вклад (д. ПДК)		Вклад (мг/куб.м)	Вклад %		
	0	0	0076		0,0701760		0,0000000	12,1		
	0	0	0077		0,0653469		0,0000000	11,2		
	0	0	0026		0,0590006		0,0000000	10,2		
9	4408608,9	954846,4	2,00	0,5770992	-	101	2,50	-	-	2
	Площадка	Цех	Источник		Вклад (д. ПДК)		Вклад (мг/куб.м)	Вклад %		
	0	0	0076		0,0641277		0,0000000	11,1		
	0	0	0077		0,0615702		0,0000000	10,7		

Взам. инв. №

Подпись и дата

Инв. № подл.

Изм.	К.уч.	Лист	№ док	Подп.	Дата

СТГ.10569-867-10/22-ОВОС3.ТЧ

Лист

210

№	Площадка	Цех	Источник	Вклад (д. ПДК)	Вклад (мг/куб.м)	Вклад %
0	0	0025	0,0545183	0,0000000	9,4	
40	4408592,	954788,6	2,00	0,5742921	- 94 2,50	- - - 0
	Площадка	Цех	Источник	Вклад (д. ПДК)	Вклад (мг/куб.м)	Вклад %
	0	0	0076	0,0606081	0,0000000	10,6
	0	0	0077	0,0577328	0,0000000	10,1
	0	0	0026	0,0539406	0,0000000	9,4
16	4409500,	954200,0	2,00	0,5705034	- 328 2,50	- - - 3
	Площадка	Цех	Источник	Вклад (д. ПДК)	Вклад (мг/куб.м)	Вклад %
	0	0	0076	0,0586064	0,0000000	10,3
	0	0	0077	0,0580219	0,0000000	10,2
	0	0	0025	0,0479941	0,0000000	8,4
36	4408801,	954189,8	2,00	0,5690545	- 33 3,25	- - - 0
	Площадка	Цех	Источник	Вклад (д. ПДК)	Вклад (мг/куб.м)	Вклад %
	0	0	0077	0,0653408	0,0000000	11,5
	0	0	0076	0,0649118	0,0000000	11,4
	0	0	0024	0,0501688	0,0000000	8,8
19	4409210,	954142,5	2,00	0,5653866	- 354 3,25	- - - 3
	Площадка	Цех	Источник	Вклад (д. ПДК)	Вклад (мг/куб.м)	Вклад %
	0	0	0077	0,0721985	0,0000000	12,8
	0	0	0076	0,0714572	0,0000000	12,6
	0	0	0024	0,0533338	0,0000000	9,4
37	4408524,	954234,1	2,00	0,5642612	- 51 4,22	- - - 0
	Площадка	Цех	Источник	Вклад (д. ПДК)	Вклад (мг/куб.м)	Вклад %
	0	0	0032	0,0655252	0,0000000	11,6
	0	0	0076	0,0494746	0,0000000	8,8
	0	0	0077	0,0490128	0,0000000	8,7
17	4409391,	954196,0	2,00	0,5587835	- 336 3,25	- - - 3
	Площадка	Цех	Источник	Вклад (д. ПДК)	Вклад (мг/куб.м)	Вклад %
	0	0	0076	0,0705325	0,0000000	12,6
	0	0	0077	0,0703954	0,0000000	12,6
	0	0	0024	0,0535373	0,0000000	9,6
47	4409153,	954120,9	2,00	0,5532297	- 0 3,25	- - - 0
	Площадка	Цех	Источник	Вклад (д. ПДК)	Вклад (мг/куб.м)	Вклад %
	0	0	0077	0,0698917	0,0000000	12,6
	0	0	0076	0,0691369	0,0000000	12,5
	0	0	0024	0,0520281	0,0000000	9,4
10	4408822,	955404,9	2,00	0,5169676	- 153 3,25	- - - 2
	Площадка	Цех	Источник	Вклад (д. ПДК)	Вклад (мг/куб.м)	Вклад %
	0	0	0076	0,0493122	0,0000000	9,5
	0	0	0077	0,0482697	0,0000000	9,3
	0	0	0026	0,0459994	0,0000000	8,9
32	4409756,	954527,4	2,00	0,5051267	- 289 3,25	- - - 0
	Площадка	Цех	Источник	Вклад (д. ПДК)	Вклад (мг/куб.м)	Вклад %
	0	0	0076	0,0606839	0,0000000	12,0
	0	0	0077	0,0588324	0,0000000	11,6
	0	0	0024	0,0508676	0,0000000	10,1
25	4408401,	954632,1	2,00	0,5038443	- 81 3,25	- - - 3
	Площадка	Цех	Источник	Вклад (д. ПДК)	Вклад (мг/куб.м)	Вклад %
	0	0	0076	0,0479882	0,0000000	9,5
	0	0	0077	0,0465052	0,0000000	9,2
	0	0	0026	0,0455415	0,0000000	9,0

Взам. инв. №

Подпись и дата

Инв. № подл.

Изм.	К.уч.	Лист	№ док	Подп.	Дата

СТГ.10569-867-10/22-ОВОС3.ТЧ

Лист

211

43	4409090,	954035,6	2,00	0,4988664	-	5	3,25	-	-	-	-	0
----	----------	----------	------	-----------	---	---	------	---	---	---	---	---

Площадка	Цех	Источник	Вклад (д. ПДК)		Вклад (мг/куб.м)		Вклад %
0		0	0077	0,0603275	0,0000000		12,1
0		0	0076	0,0596111	0,0000000		11,9
0		0	0024	0,0475511	0,0000000		9,5

26	4408485,	955125,5	2,00	0,4913376	-	120	3,25	-	-	-	-	3
----	----------	----------	------	-----------	---	-----	------	---	---	---	---	---

Площадка	Цех	Источник	Вклад (д. ПДК)		Вклад (мг/куб.м)		Вклад %
0		0	0076	0,0477703	0,0000000		9,7
0		0	0077	0,0465216	0,0000000		9,5
0		0	0026	0,0451360	0,0000000		9,2

27	4408733,	955439,5	2,00	0,4789701	-	149	3,25	-	-	-	-	3
----	----------	----------	------	-----------	---	-----	------	---	---	---	---	---

Площадка	Цех	Источник	Вклад (д. ПДК)		Вклад (мг/куб.м)		Вклад %
0		0	0076	0,0445897	0,0000000		9,3
0		0	0077	0,0438013	0,0000000		9,1
0		0	0026	0,0428225	0,0000000		8,9

6	4409140,	953992,0	2,00	0,4749609	-	1	3,25	-	-	-	-	2
---	----------	----------	------	-----------	---	---	------	---	---	---	---	---

Площадка	Цех	Источник	Вклад (д. ПДК)		Вклад (мг/куб.м)		Вклад %
0		0	0077	0,0561096	0,0000000		11,8
0		0	0076	0,0554886	0,0000000		11,7
0		0	0024	0,0453855	0,0000000		9,6

34	4409722,	954011,7	2,00	0,4632639	-	322	3,25	-	-	-	-	0
----	----------	----------	------	-----------	---	-----	------	---	---	---	---	---

Площадка	Цех	Источник	Вклад (д. ПДК)		Вклад (мг/куб.м)		Вклад %
0		0	0076	0,0401879	0,0000000		8,7
0		0	0077	0,0400674	0,0000000		8,6
0		0	0050	0,0398715	0,0000000		8,6

35	4409416,	953980,0	2,00	0,4524785	-	341	3,25	-	-	-	-	0
----	----------	----------	------	-----------	---	-----	------	---	---	---	---	---

Площадка	Цех	Источник	Вклад (д. ПДК)		Вклад (мг/куб.м)		Вклад %
0		0	0077	0,0497053	0,0000000		11,0
0		0	0076	0,0495260	0,0000000		10,9
0		0	0024	0,0425320	0,0000000		9,4

20	4409204,	953893,8	2,00	0,4240028	-	357	3,25	-	-	-	-	3
----	----------	----------	------	-----------	---	-----	------	---	---	---	---	---

Площадка	Цех	Источник	Вклад (д. ПДК)		Вклад (мг/куб.м)		Вклад %
0		0	0077	0,0470850	0,0000000		11,1
0		0	0076	0,0466535	0,0000000		11,0
0		0	0024	0,0403892	0,0000000		9,5

22	4409009,	953878,3	2,00	0,4185433	-	10	3,25	-	-	-	-	3
----	----------	----------	------	-----------	---	----	------	---	---	---	---	---

Площадка	Цех	Источник	Вклад (д. ПДК)		Вклад (мг/куб.м)		Вклад %
0		0	0077	0,0455921	0,0000000		10,9
0		0	0076	0,0450691	0,0000000		10,8
0		0	0024	0,0392589	0,0000000		9,4

38	4408722,	955586,6	2,00	0,4115801	-	153	3,25	-	-	-	-	0
----	----------	----------	------	-----------	---	-----	------	---	---	---	---	---

Площадка	Цех	Источник	Вклад (д. ПДК)		Вклад (мг/куб.м)		Вклад %
0		0	0026	0,0368740	0,0000000		9,0
0		0	0025	0,0367850	0,0000000		8,9
0		0	0024	0,0366942	0,0000000		8,9

44	4409039,	953847,3	2,00	0,4058944	-	8	3,25	-	-	-	-	0
----	----------	----------	------	-----------	---	---	------	---	---	---	---	---

Площадка	Цех	Источник	Вклад (д. ПДК)		Вклад (мг/куб.м)		Вклад %
0		0	0077	0,0435436	0,0000000		10,7
0		0	0076	0,0430602	0,0000000		10,6
0		0	0024	0,0379711	0,0000000		9,4

14	4410280,	955591,2	2,00	0,3953432	-	233	4,22	-	-	-	-	3
----	----------	----------	------	-----------	---	-----	------	---	---	---	---	---

Взам. инв. №

Подпись и дата

Инв. № подл.

Изм.	К.уч.	Лист	№ док	Подп.	Дата
------	-------	------	-------	-------	------

СТГ.10569-867-10/22-ОВОС3.ТЧ

Лист

212

Площадка	Цех	Источник	Вклад (д. ПДК)	Вклад (мг/куб.м)	Вклад %
0	0	0032	0,0793133	0,0000000	20,1
0	0	0075	0,0455062	0,0000000	11,5
0	0	0074	0,0446111	0,0000000	11,3
46	4409177,953812,2	2,00	0,3913529	- 359 3,25	- - -

Площадка	Цех	Источник	Вклад (д. ПДК)	Вклад (мг/куб.м)	Вклад %
0	0	0077	0,0414945	0,0000000	10,6
0	0	0076	0,0410993	0,0000000	10,5
0	0	0024	0,0369657	0,0000000	9,4
39	4408783,955676,4	2,00	0,3862808	- 158 3,25	- - -

Площадка	Цех	Источник	Вклад (д. ПДК)	Вклад (мг/куб.м)	Вклад %
0	0	0026	0,0344015	0,0000000	8,9
0	0	0025	0,0343061	0,0000000	8,9
0	0	0024	0,0342098	0,0000000	8,9
45	4409093,953790,8	2,00	0,3843129	- 4 3,25	- - -

Площадка	Цех	Источник	Вклад (д. ПДК)	Вклад (мг/куб.м)	Вклад %
0	0	0077	0,0402618	0,0000000	10,5
0	0	0076	0,0398389	0,0000000	10,4
0	0	0024	0,0361462	0,0000000	9,4
21	4409086,953749,8	2,00	0,3702573	- 5 3,25	- - -

Площадка	Цех	Источник	Вклад (д. ПДК)	Вклад (мг/куб.м)	Вклад %
0	0	0077	0,0372142	0,0000000	10,1
0	0	0076	0,0368477	0,0000000	10,0
0	0	0024	0,0338613	0,0000000	9,1
11	4409185,955894,4	2,00	0,3360527	- 182 3,25	- - -

Площадка	Цех	Источник	Вклад (д. ПДК)	Вклад (мг/куб.м)	Вклад %
0	0	0026	0,0293466	0,0000000	8,7
0	0	0025	0,0292834	0,0000000	8,7
0	0	0024	0,0292203	0,0000000	8,7
2	4410397,955945,9	2,00	0,3128333	- 226 7,11	- - -

Площадка	Цех	Источник	Вклад (д. ПДК)	Вклад (мг/куб.м)	Вклад %
0	0	0032	0,0926864	0,0000000	29,6
0	0	0075	0,0263888	0,0000000	8,4
0	0	0074	0,0258735	0,0000000	8,3
28	4408964,956163,8	2,00	0,2733598	- 172 3,25	- - -

Площадка	Цех	Источник	Вклад (д. ПДК)	Вклад (мг/куб.м)	Вклад %
0	0	0032	0,0243420	0,0000000	8,9
0	0	0026	0,0217720	0,0000000	8,0
0	0	0025	0,0217253	0,0000000	7,9
13	4410058,956665,3	2,00	0,2272601	- 205 9,24	- - -

Площадка	Цех	Источник	Вклад (д. ПДК)	Вклад (мг/куб.м)	Вклад %
0	0	0032	0,0707786	0,0000000	31,1
0	0	0074	0,0126447	0,0000000	5,6
0	0	0075	0,0125124	0,0000000	5,5
1	4409779,956780,2	2,00	0,2166415	- 198 9,24	- - -

Площадка	Цех	Источник	Вклад (д. ПДК)	Вклад (мг/куб.м)	Вклад %
0	0	0032	0,0728903	0,0000000	33,6
0	0	0026	0,0123182	0,0000000	5,7
0	0	0025	0,0122995	0,0000000	5,7
12	4409724,956873,7	2,00	0,2080596	- 196 9,24	- - -

Площадка	Цех	Источник	Вклад (д. ПДК)	Вклад (мг/куб.м)	Вклад %

Взам. инв. №

Подпись и дата

Инв. № подл.

Изм.	К.уч.	Лист	№ док	Подп.	Дата

СТГ.10569-867-10/22-ОВОС3.ТЧ

Лист

213

	0	0	0032	0,0706177	0,0000000	33,9
	0	0	0026	0,0117321	0,0000000	5,6
	0	0	0025	0,0117144	0,0000000	5,6
29	4409571,42	957014,12	2,00	0,1960500	-	191 9,24 - - - - 0

Площадка	Цех	Источник	Вклад (д. ПДК)	Вклад (мг/куб.м)	Вклад %
0	0	0032	0,0624480	0,0000000	31,9
0	0	0026	0,0110853	0,0000000	5,7
0	0	0025	0,0110709	0,0000000	5,6

Вещество: 6010
Азота диоксид, серы диоксид, углерода оксид, фенол

№	Коорд Х(м)	Коорд Y(м)	Высота (м)	Концентр (д. ПДК)	Концентр. (мг/куб.м)	Напр. ветр а	Скор. ветр а	Фон		Фон до исключения		Тип точки
								доли ПДК	мг/куб.м	доли ПДК	мг/куб.м	
8	4408827,40	954448,72	2,00	0,7527995	-	49	2,50	-	-	-	-	2

Площадка	Цех	Источник	Вклад (д. ПДК)	Вклад (мг/куб.м)	Вклад %
0	0	0076	0,0878649	0,0000000	11,7
0	0	0077	0,0867331	0,0000000	11,5
0	0	0075	0,0605040	0,0000000	8,0

42	4408967,40	954419,62	2,00	0,7416375	-	31	2,50	-	-	-	-	0
----	------------	-----------	------	-----------	---	----	------	---	---	---	---	---

Площадка	Цех	Источник	Вклад (д. ПДК)	Вклад (мг/куб.м)	Вклад %
0	0	0077	0,1014837	0,0000000	13,7
0	0	0076	0,1012360	0,0000000	13,7
0	0	0024	0,0623872	0,0000000	8,4

23	4408909,47	954381,52	2,00	0,7146500	-	35	2,50	-	-	-	-	3
----	------------	-----------	------	-----------	---	----	------	---	---	---	---	---

Площадка	Цех	Источник	Вклад (д. ПДК)	Вклад (мг/куб.м)	Вклад %
0	0	0077	0,0907483	0,0000000	12,7
0	0	0076	0,0905769	0,0000000	12,7
0	0	0024	0,0597190	0,0000000	8,4

3	4409371,00	955057,92	2,00	0,7132682	-	215	3,25	-	-	-	-	2
---	------------	-----------	------	-----------	---	-----	------	---	---	---	---	---

Площадка	Цех	Источник	Вклад (д. ПДК)	Вклад (мг/куб.м)	Вклад %
0	0	0076	0,0891372	0,0000000	12,5
0	0	0077	0,0865245	0,0000000	12,1
0	0	0024	0,0650113	0,0000000	9,1

24	4408735,75	954405,02	2,00	0,6974947	-	51	3,25	-	-	-	-	3
----	------------	-----------	------	-----------	---	----	------	---	---	---	---	---

Площадка	Цех	Источник	Вклад (д. ПДК)	Вклад (мг/куб.м)	Вклад %
0	0	0076	0,0745675	0,0000000	10,7
0	0	0077	0,0728805	0,0000000	10,4
0	0	0024	0,0575812	0,0000000	8,3

41	4408626,44	954589,12	2,00	0,6386198	-	73	2,50	-	-	-	-	0
----	------------	-----------	------	-----------	---	----	------	---	---	---	---	---

Площадка	Цех	Источник	Вклад (д. ПДК)	Вклад (мг/куб.м)	Вклад %
0	0	0076	0,0641688	0,0000000	10,0
0	0	0077	0,0615367	0,0000000	9,6
0	0	0026	0,0549260	0,0000000	8,6

7	4409111,00	954224,62	2,00	0,6228975	-	4	3,25	-	-	-	-	2
---	------------	-----------	------	-----------	---	---	------	---	---	---	---	---

Площадка	Цех	Источник	Вклад (д. ПДК)	Вклад (мг/куб.м)	Вклад %
0	0	0077	0,0839700	0,0000000	13,5
0	0	0076	0,0829517	0,0000000	13,3
0	0	0024	0,0582144	0,0000000	9,3

4	4409515,05	954501,92	2,00	0,6204424	-	303	2,50	-	-	-	-	2
---	------------	-----------	------	-----------	---	-----	------	---	---	---	---	---

Взам. инв. №
Подпись и дата
Инв. № подл.

Изм.	К.уч.	Лист	№ док	Подп.	Дата	СТГ.10569-867-10/22-ОВОС3.ТЧ					Лист
											214

Площадка	Цех	Источник	Вклад (д. ПДК)			Вклад (мг/куб.м)		Вклад %			
0	0	0076	0,0805555			0,0000000		13,0			
0	0	0077	0,0766209			0,0000000		12,3			
0	0	0024	0,0606527			0,0000000		9,8			
48	4409458,	954294,1	2,00	0,6119451	-	326	2,50	-	-	-	0

Площадка	Цех	Источник	Вклад (д. ПДК)			Вклад (мг/куб.м)		Вклад %			
0	0	0076	0,0703436			0,0000000		11,5			
0	0	0077	0,0691929			0,0000000		11,3			
0	0	0025	0,0540834			0,0000000		8,8			
18	4409238,	954209,6	2,00	0,6102298	-	351	3,25	-	-	-	3

Площадка	Цех	Источник	Вклад (д. ПДК)			Вклад (мг/куб.м)		Вклад %			
0	0	0077	0,0790319			0,0000000		13,0			
0	0	0076	0,0786791			0,0000000		12,9			
0	0	0024	0,0564260			0,0000000		9,2			
5	4409406,	954297,1	2,00	0,6040686	-	330	3,25	-	-	-	2

Площадка	Цех	Источник	Вклад (д. ПДК)			Вклад (мг/куб.м)		Вклад %			
0	0	0076	0,0791778			0,0000000		13,1			
0	0	0077	0,0778649			0,0000000		12,9			
0	0	0024	0,0581878			0,0000000		9,6			
33	4409645,	954276,5	2,00	0,5922856	-	313	3,25	-	-	-	0

Площадка	Цех	Источник	Вклад (д. ПДК)			Вклад (мг/куб.м)		Вклад %			
0	0	0076	0,0592182			0,0000000		10,0			
0	0	0077	0,0582677			0,0000000		9,8			
0	0	0024	0,0491646			0,0000000		8,3			
30	4409644,	954756,9	2,00	0,5901232	-	268	3,25	-	-	-	0

Площадка	Цех	Источник	Вклад (д. ПДК)			Вклад (мг/куб.м)		Вклад %			
0	0	0076	0,0723402			0,0000000		12,3			
0	0	0077	0,0679700			0,0000000		11,5			
0	0	0024	0,0592849			0,0000000		10,0			
15	4409677,	954865,1	2,00	0,5881725	-	256	3,25	-	-	-	3

Площадка	Цех	Источник	Вклад (д. ПДК)			Вклад (мг/куб.м)		Вклад %			
0	0	0076	0,0701757			0,0000000		11,9			
0	0	0077	0,0674158			0,0000000		11,5			
0	0	0024	0,0561395			0,0000000		9,5			
31	4409627,	954607,8	2,00	0,5813598	-	286	3,25	-	-	-	0

Площадка	Цех	Источник	Вклад (д. ПДК)			Вклад (мг/куб.м)		Вклад %			
0	0	0076	0,0704238			0,0000000		12,1			
0	0	0077	0,0655776			0,0000000		11,3			
0	0	0026	0,0592074			0,0000000		10,2			
9	4408608,	954846,4	2,00	0,5772591	-	101	2,50	-	-	-	2

Площадка	Цех	Источник	Вклад (д. ПДК)			Вклад (мг/куб.м)		Вклад %			
0	0	0076	0,0643542			0,0000000		11,1			
0	0	0077	0,0617876			0,0000000		10,7			
0	0	0025	0,0547094			0,0000000		9,5			
40	4408592,	954788,6	2,00	0,5744148	-	94	2,50	-	-	-	0

Площадка	Цех	Источник	Вклад (д. ПДК)			Вклад (мг/куб.м)		Вклад %			
0	0	0076	0,0608221			0,0000000		10,6			
0	0	0077	0,0579367			0,0000000		10,1			
0	0	0026	0,0541297			0,0000000		9,4			
16	4409500,	954200,0	2,00	0,5716202	-	328	2,50	-	-	-	3

Площадка	Цех	Источник	Вклад (д. ПДК)			Вклад (мг/куб.м)		Вклад %

Взам. инв. №

Подпись и дата

Инв. № подл.

Изм.	К.уч.	Лист	№ док	Подп.	Дата

СТГ.10569-867-10/22-ОВОС3.ТЧ

Лист

215

	0	0	0076	0,0588133	0,0000000	10,3				
	0	0	0077	0,0582268	0,0000000	10,2				
	0	0	0025	0,0481623	0,0000000	8,4				

36	4408801,	954189,8	2,00	0,5703122	-	33	3,25	-	-	-	-	0
----	----------	----------	------	-----------	---	----	------	---	---	---	---	---

Площадка	Цех	Источник	Вклад (д. ПДК)		Вклад (мг/куб.м)		Вклад %
0	0	0077	0,0655715		0,0000000		11,5
0	0	0076	0,0651411		0,0000000		11,4
0	0	0024	0,0503447		0,0000000		8,8

19	4409210,	954142,5	2,00	0,5671129	-	354	3,25	-	-	-	-	3
----	----------	----------	------	-----------	---	-----	------	---	---	---	---	---

Площадка	Цех	Источник	Вклад (д. ПДК)		Вклад (мг/куб.м)		Вклад %
0	0	0077	0,0724535		0,0000000		12,8
0	0	0076	0,0717095		0,0000000		12,6
0	0	0024	0,0535208		0,0000000		9,4

37	4408524,	954234,1	2,00	0,5652411	-	51	4,22	-	-	-	-	0
----	----------	----------	------	-----------	---	----	------	---	---	---	---	---

Площадка	Цех	Источник	Вклад (д. ПДК)		Вклад (мг/куб.м)		Вклад %
0	0	0032	0,0656262		0,0000000		11,6
0	0	0076	0,0496493		0,0000000		8,8
0	0	0077	0,0491859		0,0000000		8,7

17	4409391,	954196,0	2,00	0,5600332	-	336	3,25	-	-	-	-	3
----	----------	----------	------	-----------	---	-----	------	---	---	---	---	---

Площадка	Цех	Источник	Вклад (д. ПДК)		Вклад (мг/куб.м)		Вклад %
0	0	0076	0,0707815		0,0000000		12,6
0	0	0077	0,0706440		0,0000000		12,6
0	0	0024	0,0537250		0,0000000		9,6

47	4409153,	954120,9	2,00	0,5550936	-	0	3,25	-	-	-	-	0
----	----------	----------	------	-----------	---	---	------	---	---	---	---	---

Площадка	Цех	Источник	Вклад (д. ПДК)		Вклад (мг/куб.м)		Вклад %
0	0	0077	0,0701385		0,0000000		12,6
0	0	0076	0,0693811		0,0000000		12,5
0	0	0024	0,0522105		0,0000000		9,4

10	4408822,	955404,9	2,00	0,5181415	-	153	3,25	-	-	-	-	2
----	----------	----------	------	-----------	---	-----	------	---	---	---	---	---

Площадка	Цех	Источник	Вклад (д. ПДК)		Вклад (мг/куб.м)		Вклад %
0	0	0076	0,0494863		0,0000000		9,6
0	0	0077	0,0484402		0,0000000		9,3
0	0	0026	0,0461607		0,0000000		8,9

32	4409756,	954527,4	2,00	0,5057400	-	289	3,25	-	-	-	-	0
----	----------	----------	------	-----------	---	-----	------	---	---	---	---	---

Площадка	Цех	Источник	Вклад (д. ПДК)		Вклад (мг/куб.м)		Вклад %
0	0	0076	0,0608982		0,0000000		12,0
0	0	0077	0,0590402		0,0000000		11,7
0	0	0024	0,0510459		0,0000000		10,1

25	4408401,	954632,1	2,00	0,5043668	-	81	3,25	-	-	-	-	3
----	----------	----------	------	-----------	---	----	------	---	---	---	---	---

Площадка	Цех	Источник	Вклад (д. ПДК)		Вклад (мг/куб.м)		Вклад %
0	0	0076	0,0481576		0,0000000		9,5
0	0	0077	0,0466694		0,0000000		9,3
0	0	0026	0,0457011		0,0000000		9,1

43	4409090,	954035,6	2,00	0,5004810	-	5	3,25	-	-	-	-	0
----	----------	----------	------	-----------	---	---	------	---	---	---	---	---

Площадка	Цех	Источник	Вклад (д. ПДК)		Вклад (мг/куб.м)		Вклад %
0	0	0077	0,0605406		0,0000000		12,1
0	0	0076	0,0598216		0,0000000		12,0
0	0	0024	0,0477177		0,0000000		9,5

26	4408485,	955125,5	2,00	0,4921017	-	120	3,25	-	-	-	-	3
----	----------	----------	------	-----------	---	-----	------	---	---	---	---	---

Площадка	Цех	Источник	Вклад (д. ПДК)		Вклад (мг/куб.м)		Вклад %
0	0	0076	0,0479390		0,0000000		9,7

Взам. инв. №

Подпись и дата

Инв. № подл.

Лист

СТГ.10569-867-10/22-ОВОС3.ТЧ

216

Изм. К.уч. Лист № док. Подп. Дата

	0	0	0077	0,0466858	0,0000000	9,5					
	0	0	0026	0,0452942	0,0000000	9,2					
27	4408733,0	955439,5	2,00	0,4800297	-	149	3,25	-	-	-	3

Площадка	Цех	Источник	Вклад (д. ПДК)	Вклад (мг/куб.м)	Вклад %
----------	-----	----------	----------------	------------------	---------

	0	0	0076	0,0447471	0,0000000	9,3			
	0	0	0077	0,0439560	0,0000000	9,2			
	0	0	0026	0,0429726	0,0000000	9,0			

6	4409140,0	953992,0	2,00	0,4764217	-	1	3,25	-	-	-	2
---	-----------	----------	------	-----------	---	---	------	---	---	---	---

Площадка	Цех	Источник	Вклад (д. ПДК)	Вклад (мг/куб.м)	Вклад %
----------	-----	----------	----------------	------------------	---------

	0	0	0077	0,0563077	0,0000000	11,8			
	0	0	0076	0,0556845	0,0000000	11,7			
	0	0	0024	0,0455446	0,0000000	9,6			

34	4409722,0	954011,7	2,00	0,4643389	-	322	3,25	-	-	-	0
----	-----------	----------	------	-----------	---	-----	------	---	---	---	---

Площадка	Цех	Источник	Вклад (д. ПДК)	Вклад (мг/куб.м)	Вклад %
----------	-----	----------	----------------	------------------	---------

	0	0	0076	0,0403298	0,0000000	8,7			
	0	0	0077	0,0402089	0,0000000	8,7			
	0	0	0050	0,0400109	0,0000000	8,6			

35	4409416,0	953980,0	2,00	0,4535512	-	341	3,25	-	-	-	0
----	-----------	----------	------	-----------	---	-----	------	---	---	---	---

Площадка	Цех	Источник	Вклад (д. ПДК)	Вклад (мг/куб.м)	Вклад %
----------	-----	----------	----------------	------------------	---------

	0	0	0077	0,0498808	0,0000000	11,0			
	0	0	0076	0,0497009	0,0000000	11,0			
	0	0	0024	0,0426811	0,0000000	9,4			

20	4409204,0	953893,8	2,00	0,4251940	-	357	3,25	-	-	-	3
----	-----------	----------	------	-----------	---	-----	------	---	---	---	---

Площадка	Цех	Источник	Вклад (д. ПДК)	Вклад (мг/куб.м)	Вклад %
----------	-----	----------	----------------	------------------	---------

	0	0	0077	0,0472513	0,0000000	11,1			
	0	0	0076	0,0468183	0,0000000	11,0			
	0	0	0024	0,0405307	0,0000000	9,5			

22	4409009,0	953878,3	2,00	0,4197430	-	10	3,25	-	-	-	3
----	-----------	----------	------	-----------	---	----	------	---	---	---	---

Площадка	Цех	Источник	Вклад (д. ПДК)	Вклад (мг/куб.м)	Вклад %
----------	-----	----------	----------------	------------------	---------

	0	0	0077	0,0457531	0,0000000	10,9			
	0	0	0076	0,0452282	0,0000000	10,8			
	0	0	0024	0,0393965	0,0000000	9,4			

38	4408722,0	955586,6	2,00	0,4124981	-	153	3,25	-	-	-	0
----	-----------	----------	------	-----------	---	-----	------	---	---	---	---

Площадка	Цех	Источник	Вклад (д. ПДК)	Вклад (мг/куб.м)	Вклад %
----------	-----	----------	----------------	------------------	---------

	0	0	0026	0,0370033	0,0000000	9,0			
	0	0	0025	0,0369140	0,0000000	8,9			
	0	0	0024	0,0368228	0,0000000	8,9			

44	4409039,0	953847,3	2,00	0,4070511	-	8	3,25	-	-	-	0
----	-----------	----------	------	-----------	---	---	------	---	---	---	---

Площадка	Цех	Источник	Вклад (д. ПДК)	Вклад (мг/куб.м)	Вклад %
----------	-----	----------	----------------	------------------	---------

	0	0	0077	0,0436974	0,0000000	10,7			
	0	0	0076	0,0432123	0,0000000	10,6			
	0	0	0024	0,0381042	0,0000000	9,4			

14	4410280,0	955591,2	2,00	0,3961010	-	233	4,22	-	-	-	3
----	-----------	----------	------	-----------	---	-----	------	---	---	---	---

Площадка	Цех	Источник	Вклад (д. ПДК)	Вклад (мг/куб.м)	Вклад %
----------	-----	----------	----------------	------------------	---------

	0	0	0032	0,0794355	0,0000000	20,1			
	0	0	0075	0,0456176	0,0000000	11,5			
	0	0	0074	0,0447479	0,0000000	11,3			

46	4409177,0	953812,2	2,00	0,3924413	-	359	3,25	-	-	-	0
----	-----------	----------	------	-----------	---	-----	------	---	---	---	---

Площадка	Цех	Источник	Вклад (д. ПДК)	Вклад (мг/куб.м)	Вклад %
----------	-----	----------	----------------	------------------	---------

	0	0	0077	0,0416410	0,0000000	10,6			
	0	0	0076	0,0412444	0,0000000	10,5			

Взам. инв. №

Подпись и дата

Инв. № подл.

Изм.	К.уч.	Лист	№ док	Подп.	Дата

СТГ.10569-867-10/22-ОВОС3.ТЧ

Лист

217

0	0	0024	0,0370953	0,0000000	9,5						
39	4408783,0	955676,4	2,00	0,3871514	-	158	3,25	-	-	-	0
	Площадка	Цех	Источник	Вклад (д. ПДК)	Вклад (мг/куб.м)	Вклад %					
	0	0	0026	0,0345221	0,0000000	8,9					
	0	0	0025	0,0344263	0,0000000	8,9					
	0	0	0024	0,0343298	0,0000000	8,9					
45	4409093,0	953790,8	2,00	0,3853894	-	4	3,25	-	-	-	0
	Площадка	Цех	Источник	Вклад (д. ПДК)	Вклад (мг/куб.м)	Вклад %					
	0	0	0077	0,0404040	0,0000000	10,5					
	0	0	0076	0,0399796	0,0000000	10,4					
	0	0	0024	0,0362729	0,0000000	9,4					
21	4409086,0	953749,8	2,00	0,3712751	-	5	3,25	-	-	-	3
	Площадка	Цех	Источник	Вклад (д. ПДК)	Вклад (мг/куб.м)	Вклад %					
	0	0	0077	0,0373456	0,0000000	10,1					
	0	0	0076	0,0369778	0,0000000	10,0					
	0	0	0024	0,0339800	0,0000000	9,2					
11	4409185,0	955894,4	2,00	0,3367617	-	182	3,25	-	-	-	2
	Площадка	Цех	Источник	Вклад (д. ПДК)	Вклад (мг/куб.м)	Вклад %					
	0	0	0026	0,0294495	0,0000000	8,7					
	0	0	0025	0,0293860	0,0000000	8,7					
	0	0	0024	0,0293228	0,0000000	8,7					
2	4410397,0	955945,9	2,00	0,3133634	-	226	7,11	-	-	-	2
	Площадка	Цех	Источник	Вклад (д. ПДК)	Вклад (мг/куб.м)	Вклад %					
	0	0	0032	0,0928292	0,0000000	29,6					
	0	0	0075	0,0264534	0,0000000	8,4					
	0	0	0074	0,0259529	0,0000000	8,3					
28	4408964,0	956163,8	2,00	0,2739937	-	172	3,25	-	-	-	3
	Площадка	Цех	Источник	Вклад (д. ПДК)	Вклад (мг/куб.м)	Вклад %					
	0	0	0032	0,0243795	0,0000000	8,9					
	0	0	0026	0,0218483	0,0000000	8,0					
	0	0	0025	0,0218014	0,0000000	8,0					
13	4410058,0	956665,3	2,00	0,2276323	-	205	9,24	-	-	-	3
	Площадка	Цех	Источник	Вклад (д. ПДК)	Вклад (мг/куб.м)	Вклад %					
	0	0	0032	0,0708876	0,0000000	31,1					
	0	0	0074	0,0126835	0,0000000	5,6					
	0	0	0075	0,0125430	0,0000000	5,5					
1	4409779,0	956780,2	2,00	0,2168984	-	198	9,24	-	-	-	2
	Площадка	Цех	Источник	Вклад (д. ПДК)	Вклад (мг/куб.м)	Вклад %					
	0	0	0032	0,0730026	0,0000000	33,7					
	0	0	0026	0,0123614	0,0000000	5,7					
	0	0	0025	0,0123426	0,0000000	5,7					
12	4409724,0	956873,7	2,00	0,2083040	-	196	9,24	-	-	-	3
	Площадка	Цех	Источник	Вклад (д. ПДК)	Вклад (мг/куб.м)	Вклад %					
	0	0	0032	0,0707265	0,0000000	34,0					
	0	0	0026	0,0117733	0,0000000	5,7					
	0	0	0025	0,0117555	0,0000000	5,6					
29	4409571,0	957014,1	2,00	0,1962993	-	191	9,24	-	-	-	0
	Площадка	Цех	Источник	Вклад (д. ПДК)	Вклад (мг/куб.м)	Вклад %					
	0	0	0032	0,0625441	0,0000000	31,9					
	0	0	0026	0,0111241	0,0000000	5,7					
	0	0	0025	0,0111097	0,0000000	5,7					

Взам. инв. №

Подпись и дата

Инв. № подл.

Лист

СТГ.10569-867-10/22-ОВОС3.ТЧ

218

Вещество: 6034
Свинца оксид, серы диоксид

№	Коорд Х(м)	Коорд Y(м)	Высота (м)	Концентр (д. ПДК)	Концентр. (мг/куб.м)	Напр. ветра	Скор. ветра	Фон		Фон до исключения		Тип точки
								доли ПДК	мг/куб.м	доли ПДК	мг/куб.м	
42	4408967,9	954419,6	2,00	0,0025685	-	30	2,50	-	-	-	-	0
	Площадка	Цех		Источник		Вклад (д. ПДК)		Вклад (мг/куб.м)		Вклад %		
	0	0		0076		0,0003490		0,0000000		13,6		
	0	0		0077		0,0003473		0,0000000		13,5		
	0	0		0024		0,0002240		0,0000000		8,7		
8	4408827,4	954448,7	2,00	0,0025551	-	48	3,25	-	-	-	-	2
	Площадка	Цех		Источник		Вклад (д. ПДК)		Вклад (мг/куб.м)		Вклад %		
	0	0		0076		0,0003051		0,0000000		11,9		
	0	0		0077		0,0002950		0,0000000		11,5		
	0	0		0024		0,0002194		0,0000000		8,6		
3	4409371,9	955057,9	2,00	0,0024575	-	215	3,25	-	-	-	-	2
	Площадка	Цех		Источник		Вклад (д. ПДК)		Вклад (мг/куб.м)		Вклад %		
	0	0		0076		0,0003137		0,0000000		12,8		
	0	0		0077		0,0003045		0,0000000		12,4		
	0	0		0024		0,0002271		0,0000000		9,2		
23	4408909,4	954381,5	2,00	0,0024523	-	35	3,25	-	-	-	-	3
	Площадка	Цех		Источник		Вклад (д. ПДК)		Вклад (мг/куб.м)		Вклад %		
	0	0		0076		0,0003307		0,0000000		13,5		
	0	0		0077		0,0003301		0,0000000		13,5		
	0	0		0024		0,0002131		0,0000000		8,7		
24	4408735,7	954405,0	2,00	0,0023541	-	51	3,25	-	-	-	-	3
	Площадка	Цех		Источник		Вклад (д. ПДК)		Вклад (мг/куб.м)		Вклад %		
	0	0		0076		0,0002624		0,0000000		11,1		
	0	0		0077		0,0002565		0,0000000		10,9		
	0	0		0024		0,0002011		0,0000000		8,5		
7	4409111,9	954224,6	2,00	0,0021915	-	4	3,25	-	-	-	-	2
	Площадка	Цех		Источник		Вклад (д. ПДК)		Вклад (мг/куб.м)		Вклад %		
	0	0		0077		0,0002955		0,0000000		13,5		
	0	0		0076		0,0002919		0,0000000		13,3		
	0	0		0024		0,0002034		0,0000000		9,3		
41	4408626,4	954589,1	2,00	0,0021762	-	73	3,25	-	-	-	-	0
	Площадка	Цех		Источник		Вклад (д. ПДК)		Вклад (мг/куб.м)		Вклад %		
	0	0		0076		0,0002297		0,0000000		10,6		
	0	0		0077		0,0002171		0,0000000		10,0		
	0	0		0026		0,0001993		0,0000000		9,2		
4	4409515,9	954501,9	2,00	0,0021620	-	303	2,50	-	-	-	-	2
	Площадка	Цех		Источник		Вклад (д. ПДК)		Вклад (мг/куб.м)		Вклад %		
	0	0		0076		0,0002835		0,0000000		13,1		
	0	0		0077		0,0002696		0,0000000		12,5		
	0	0		0024		0,0002119		0,0000000		9,8		
18	4409238,9	954209,6	2,00	0,0021583	-	351	3,25	-	-	-	-	3
	Площадка	Цех		Источник		Вклад (д. ПДК)		Вклад (мг/куб.м)		Вклад %		
	0	0		0077		0,0002781		0,0000000		12,9		
	0	0		0076		0,0002769		0,0000000		12,8		

Взам. инв. №

Подпись и дата

Инв. № подл.

Изм.	К.уч.	Лист	№ док	Подп.	Дата
------	-------	------	-------	-------	------

СТГ.10569-867-10/22-ОВОС3.ТЧ

Лист

219

	0	0	0024		0,0001971		0,0000000		9,1				
48	4409458,	954294,1	2,00	0,0021457	-	326	2,50	-	-	-	-	-	0
	Площадка	Цех	Источник		Вклад (д. ПДК)		Вклад (мг/куб.м)		Вклад %				
	0	0	0076		0,0002475		0,0000000		11,5				
	0	0	0077		0,0002435		0,0000000		11,3				
	0	0	0025		0,0001889		0,0000000		8,8				
5	4409406,	954297,1	2,00	0,0021180	-	330	3,25	-	-	-	-	-	2
	Площадка	Цех	Источник		Вклад (д. ПДК)		Вклад (мг/куб.м)		Вклад %				
	0	0	0076		0,0002786		0,0000000		13,2				
	0	0	0077		0,0002740		0,0000000		12,9				
	0	0	0024		0,0002033		0,0000000		9,6				
37	4408524,	954234,1	2,00	0,0020872	-	50	7,11	-	-	-	-	-	0
	Площадка	Цех	Источник		Вклад (д. ПДК)		Вклад (мг/куб.м)		Вклад %				
	0	0	0072		0,0005246		0,0000000		25,1				
	0	0	0032		0,0002176		0,0000000		10,4				
	0	0	0076		0,0001456		0,0000000		7,0				
36	4408801,	954189,8	2,00	0,0020708	-	33	7,11	-	-	-	-	-	0
	Площадка	Цех	Источник		Вклад (д. ПДК)		Вклад (мг/куб.м)		Вклад %				
	0	0	0072		0,0006288		0,0000000		30,4				
	0	0	0077		0,0001949		0,0000000		9,4				
	0	0	0076		0,0001948		0,0000000		9,4				
33	4409645,	954276,5	2,00	0,0020655	-	313	3,25	-	-	-	-	-	0
	Площадка	Цех	Источник		Вклад (д. ПДК)		Вклад (мг/куб.м)		Вклад %				
	0	0	0076		0,0002084		0,0000000		10,1				
	0	0	0077		0,0002050		0,0000000		9,9				
	0	0	0024		0,0001717		0,0000000		8,3				
30	4409644,	954756,9	2,00	0,0020436	-	268	3,25	-	-	-	-	-	0
	Площадка	Цех	Источник		Вклад (д. ПДК)		Вклад (мг/куб.м)		Вклад %				
	0	0	0076		0,0002546		0,0000000		12,5				
	0	0	0077		0,0002392		0,0000000		11,7				
	0	0	0024		0,0002071		0,0000000		10,1				
31	4409627,	954607,8	2,00	0,0020281	-	286	3,25	-	-	-	-	-	0
	Площадка	Цех	Источник		Вклад (д. ПДК)		Вклад (мг/куб.м)		Вклад %				
	0	0	0076		0,0002478		0,0000000		12,2				
	0	0	0077		0,0002308		0,0000000		11,4				
	0	0	0026		0,0002068		0,0000000		10,2				
16	4409500,	954200,0	2,00	0,0020109	-	329	2,50	-	-	-	-	-	3
	Площадка	Цех	Источник		Вклад (д. ПДК)		Вклад (мг/куб.м)		Вклад %				
	0	0	0076		0,0001974		0,0000000		9,8				
	0	0	0077		0,0001941		0,0000000		9,7				
	0	0	0026		0,0001641		0,0000000		8,2				
19	4409210,	954142,5	2,00	0,0020091	-	354	3,25	-	-	-	-	-	3
	Площадка	Цех	Источник		Вклад (д. ПДК)		Вклад (мг/куб.м)		Вклад %				
	0	0	0077		0,0002550		0,0000000		12,7				
	0	0	0076		0,0002523		0,0000000		12,6				
	0	0	0024		0,0001870		0,0000000		9,3				
9	4408608,	954846,4	2,00	0,0020063	-	101	2,50	-	-	-	-	-	2
	Площадка	Цех	Источник		Вклад (д. ПДК)		Вклад (мг/куб.м)		Вклад %				
	0	0	0076		0,0002265		0,0000000		11,3				
	0	0	0077		0,0002174		0,0000000		10,8				
	0	0	0025		0,0001911		0,0000000		9,5				

Изн. № подл. Подпись и дата. Взам. инв. №

Лист

СТГ.10569-867-10/22-ОВОС3.ТЧ

220

15	4409677,	954865,1	2,00	0,0020007	-	257	3,25	-	-	-	-	3
----	----------	----------	------	-----------	---	-----	------	---	---	---	---	---

Площадка	Цех	Источник	Вклад (д. ПДК)		Вклад (мг/куб.м)		Вклад %
0	0	0076	0,0002335		0,0000000		11,7
0	0	0077	0,0002214		0,0000000		11,1
0	0	0025	0,0001979		0,0000000		9,9

40	4408592,	954788,6	2,00	0,0019885	-	95	2,50	-	-	-	-	0
----	----------	----------	------	-----------	---	----	------	---	---	---	---	---

Площадка	Цех	Источник	Вклад (д. ПДК)		Вклад (мг/куб.м)		Вклад %
0	0	0076	0,0002259		0,0000000		11,4
0	0	0077	0,0002176		0,0000000		10,9
0	0	0024	0,0001893		0,0000000		9,5

17	4409391,	954196,0	2,00	0,0019732	-	336	3,25	-	-	-	-	3
----	----------	----------	------	-----------	---	-----	------	---	---	---	---	---

Площадка	Цех	Источник	Вклад (д. ПДК)		Вклад (мг/куб.м)		Вклад %
0	0	0076	0,0002491		0,0000000		12,6
0	0	0077	0,0002486		0,0000000		12,6
0	0	0024	0,0001877		0,0000000		9,5

47	4409153,	954120,9	2,00	0,0019644	-	0	3,25	-	-	-	-	0
----	----------	----------	------	-----------	---	---	------	---	---	---	---	---

Площадка	Цех	Источник	Вклад (д. ПДК)		Вклад (мг/куб.м)		Вклад %
0	0	0077	0,0002468		0,0000000		12,6
0	0	0076	0,0002441		0,0000000		12,4
0	0	0024	0,0001824		0,0000000		9,3

10	4408822,	955404,9	2,00	0,0018057	-	153	3,25	-	-	-	-	2
----	----------	----------	------	-----------	---	-----	------	---	---	---	---	---

Площадка	Цех	Источник	Вклад (д. ПДК)		Вклад (мг/куб.м)		Вклад %
0	0	0076	0,0001741		0,0000000		9,6
0	0	0077	0,0001705		0,0000000		9,4
0	0	0026	0,0001612		0,0000000		8,9

43	4409090,	954035,6	2,00	0,0017723	-	5	3,25	-	-	-	-	0
----	----------	----------	------	-----------	---	---	------	---	---	---	---	---

Площадка	Цех	Источник	Вклад (д. ПДК)		Вклад (мг/куб.м)		Вклад %
0	0	0077	0,0002130		0,0000000		12,0
0	0	0076	0,0002105		0,0000000		11,9
0	0	0024	0,0001667		0,0000000		9,4

32	4409756,	954527,4	2,00	0,0017605	-	289	3,25	-	-	-	-	0
----	----------	----------	------	-----------	---	-----	------	---	---	---	---	---

Площадка	Цех	Источник	Вклад (д. ПДК)		Вклад (мг/куб.м)		Вклад %
0	0	0076	0,0002143		0,0000000		12,2
0	0	0077	0,0002078		0,0000000		11,8
0	0	0024	0,0001783		0,0000000		10,1

25	4408401,	954632,1	2,00	0,0017225	-	81	3,25	-	-	-	-	3
----	----------	----------	------	-----------	---	----	------	---	---	---	---	---

Площадка	Цех	Источник	Вклад (д. ПДК)		Вклад (мг/куб.м)		Вклад %
0	0	0076	0,0001695		0,0000000		9,8
0	0	0077	0,0001642		0,0000000		9,5
0	0	0026	0,0001596		0,0000000		9,3

26	4408485,	955125,5	2,00	0,0017145	-	120	3,25	-	-	-	-	3
----	----------	----------	------	-----------	---	-----	------	---	---	---	---	---

Площадка	Цех	Источник	Вклад (д. ПДК)		Вклад (мг/куб.м)		Вклад %
0	0	0076	0,0001687		0,0000000		9,8
0	0	0077	0,0001643		0,0000000		9,6
0	0	0026	0,0001582		0,0000000		9,2

6	4409140,	953992,0	2,00	0,0016935	-	1	3,25	-	-	-	-	2
---	----------	----------	------	-----------	---	---	------	---	---	---	---	---

Площадка	Цех	Источник	Вклад (д. ПДК)		Вклад (мг/куб.м)		Вклад %
0	0	0077	0,0001981		0,0000000		11,7
0	0	0076	0,0001959		0,0000000		11,6
0	0	0024	0,0001591		0,0000000		9,4

27	4408733,	955439,5	2,00	0,0016719	-	149	3,25	-	-	-	-	3
----	----------	----------	------	-----------	---	-----	------	---	---	---	---	---

Взам. инв. №

Подпись и дата

Инв. № подл.

Изм.	К.уч.	Лист	№ док	Подп.	Дата

СТГ.10569-867-10/22-ОВОС3.ТЧ

Лист

221

Площадка	Цех	Источник	Вклад (д. ПДК)			Вклад (мг/куб.м)		Вклад %			
0	0	0076	0,0001575			0,0000000		9,4			
0	0	0077	0,0001547			0,0000000		9,3			
0	0	0026	0,0001501			0,0000000		9,0			
34	4409722,9	954011,7	2,00	0,0016324	-	323	3,25	-	-	-	0
Площадка	Цех	Источник	Вклад (д. ПДК)			Вклад (мг/куб.м)		Вклад %			
0	0	0050	0,0001461			0,0000000		9,0			
0	0	0076	0,0001366			0,0000000		8,4			
0	0	0077	0,0001353			0,0000000		8,3			
35	4409416,0	953980,0	2,00	0,0016147	-	342	3,25	-	-	-	0
Площадка	Цех	Источник	Вклад (д. ПДК)			Вклад (мг/куб.м)		Вклад %			
0	0	0076	0,0001690			0,0000000		10,5			
0	0	0077	0,0001688			0,0000000		10,5			
0	0	0024	0,0001455			0,0000000		9,0			
22	4409009,0	953878,3	2,00	0,0015886	-	11	7,11	-	-	-	3
Площадка	Цех	Источник	Вклад (д. ПДК)			Вклад (мг/куб.м)		Вклад %			
0	0	0072	0,0004396			0,0000000		27,7			
0	0	0077	0,0001466			0,0000000		9,2			
0	0	0076	0,0001453			0,0000000		9,1			
14	4410280,0	955591,2	2,00	0,0015646	-	234	7,11	-	-	-	3
Площадка	Цех	Источник	Вклад (д. ПДК)			Вклад (мг/куб.м)		Вклад %			
0	0	0072	0,0004972			0,0000000		31,8			
0	0	0032	0,0001657			0,0000000		10,6			
0	0	0074	0,0000945			0,0000000		6,0			
44	4409039,0	953847,3	2,00	0,0015427	-	9	7,11	-	-	-	0
Площадка	Цех	Источник	Вклад (д. ПДК)			Вклад (мг/куб.м)		Вклад %			
0	0	0072	0,0004255			0,0000000		27,6			
0	0	0077	0,0001401			0,0000000		9,1			
0	0	0076	0,0001390			0,0000000		9,0			
20	4409204,0	953893,8	2,00	0,0015195	-	357	3,25	-	-	-	3
Площадка	Цех	Источник	Вклад (д. ПДК)			Вклад (мг/куб.м)		Вклад %			
0	0	0077	0,0001663			0,0000000		10,9			
0	0	0076	0,0001647			0,0000000		10,8			
0	0	0024	0,0001416			0,0000000		9,3			
45	4409093,0	953790,8	2,00	0,0014650	-	6	7,11	-	-	-	0
Площадка	Цех	Источник	Вклад (д. ПДК)			Вклад (мг/куб.м)		Вклад %			
0	0	0072	0,0004276			0,0000000		29,2			
0	0	0077	0,0001248			0,0000000		8,5			
0	0	0076	0,0001241			0,0000000		8,5			
21	4409086,0	953749,8	2,00	0,0014461	-	6	7,11	-	-	-	3
Площадка	Цех	Источник	Вклад (д. ПДК)			Вклад (мг/куб.м)		Вклад %			
0	0	0072	0,0004232			0,0000000		29,3			
0	0	0077	0,0001209			0,0000000		8,4			
0	0	0076	0,0001202			0,0000000		8,3			
38	4408722,0	955586,6	2,00	0,0014325	-	153	3,25	-	-	-	0
Площадка	Цех	Источник	Вклад (д. ПДК)			Вклад (мг/куб.м)		Вклад %			
0	0	0026	0,0001293			0,0000000		9,0			
0	0	0025	0,0001289			0,0000000		9,0			
0	0	0024	0,0001286			0,0000000		9,0			
46	4409177,0	953812,2	2,00	0,0014135	-	1	7,11	-	-	-	0
Площадка	Цех	Источник	Вклад (д. ПДК)			Вклад (мг/куб.м)		Вклад %			

Взам. инв. №

Подпись и дата

Инв. № подл.

Изм.	К.уч.	Лист	№ док	Подп.	Дата

СТГ.10569-867-10/22-ОВОС3.ТЧ

Лист

222

	0	0	0072		0,0003680		0,0000000		26,0		
	0	0	0077		0,0001247		0,0000000		8,8		
	0	0	0076		0,0001245		0,0000000		8,8		
2	4410397,9	955945,9	2,00	0,0013486	-	226	7,11	-	-	-	2
	Площадка	Цех	Источник		Вклад (д. ПДК)		Вклад (мг/куб.м)		Вклад %		
	0	0	0072		0,0004790		0,0000000		35,5		
	0	0	0032		0,0001428		0,0000000		10,6		
	0	0	0074		0,0000794		0,0000000		5,9		
39	4408783,9	955676,4	2,00	0,0013442	-	158	3,25	-	-	-	0
	Площадка	Цех	Источник		Вклад (д. ПДК)		Вклад (мг/куб.м)		Вклад %		
	0	0	0026		0,0001206		0,0000000		9,0		
	0	0	0025		0,0001203		0,0000000		8,9		
	0	0	0024		0,0001199		0,0000000		8,9		
11	4409185,9	955894,4	2,00	0,0012600	-	178	7,11	-	-	-	2
	Площадка	Цех	Источник		Вклад (д. ПДК)		Вклад (мг/куб.м)		Вклад %		
	0	0	0072		0,0003982		0,0000000		31,6		
	0	0	0076		0,0000808		0,0000000		6,4		
	0	0	0077		0,0000799		0,0000000		6,3		
28	4408964,7	956163,8	2,00	0,0011398	-	169	7,11	-	-	-	3
	Площадка	Цех	Источник		Вклад (д. ПДК)		Вклад (мг/куб.м)		Вклад %		
	0	0	0072		0,0003873		0,0000000		34,0		
	0	0	0026		0,0000605		0,0000000		5,3		
	0	0	0025		0,0000603		0,0000000		5,3		
13	4410058,9	956665,3	2,00	0,0010678	-	204	7,11	-	-	-	3
	Площадка	Цех	Источник		Вклад (д. ПДК)		Вклад (мг/куб.м)		Вклад %		
	0	0	0072		0,0004247		0,0000000		39,8		
	0	0	0032		0,0000878		0,0000000		8,2		
	0	0	0074		0,0000523		0,0000000		4,9		
1	4409779,9	956780,2	2,00	0,0010319	-	196	7,11	-	-	-	2
	Площадка	Цех	Источник		Вклад (д. ПДК)		Вклад (мг/куб.м)		Вклад %		
	0	0	0072		0,0004089		0,0000000		39,6		
	0	0	0032		0,0000783		0,0000000		7,6		
	0	0	0026		0,0000435		0,0000000		4,2		
12	4409724,9	956873,7	2,00	0,0009919	-	193	7,11	-	-	-	3
	Площадка	Цех	Источник		Вклад (д. ПДК)		Вклад (мг/куб.м)		Вклад %		
	0	0	0072		0,0004037		0,0000000		40,7		
	0	0	0032		0,0000632		0,0000000		6,4		
	0	0	0074		0,0000468		0,0000000		4,7		
29	4409571,9	957014,1	2,00	0,0009326	-	189	7,11	-	-	-	0
	Площадка	Цех	Источник		Вклад (д. ПДК)		Вклад (мг/куб.м)		Вклад %		
	0	0	0072		0,0003704		0,0000000		39,7		
	0	0	0032		0,0000641		0,0000000		6,9		
	0	0	0074		0,0000392		0,0000000		4,2		

**Вещество: 6035
Сероводород, формальдегид**

№	Коорд Х(м)	Коорд Y(м)	Высота (м)	Концентр (д. ПДК)	Концентр. (мг/куб.м)	Напр. ветр а	Скор. ветр а	Фон		Фон до исключения		Тип точки
								доли ПДК	мг/куб.м	доли ПДК	мг/куб.м	
4	4409515,9	954501,9	2,00	0,1145326	-	228	0,61	-	-	-	-	2

Взам. инв. №

Подпись и дата

Инв. № подл.

Лист

СТГ.10569-867-10/22-ОВОС3.ТЧ

223

Изм. К.уч. Лист № док. Подп. Дата

Площадка	Цех	Источник	Вклад (д. ПДК)			Вклад (мг/куб.м)			Вклад %		
0	0	6027	0,0969771			0,0000000			84,7		
0	0	6025	0,0170547			0,0000000			14,9		
0	0	0096	0,0004322			0,0000000			0,4		
42	4408967,	954419,6	2,00	0,0939010	-	69	12,00	-	-	-	0
Площадка	Цех	Источник	Вклад (д. ПДК)			Вклад (мг/куб.м)			Вклад %		
0	0	0096	0,0924212			0,0000000			98,4		
0	0	0095	0,0004946			0,0000000			0,5		
0	0	6023	0,0004655			0,0000000			0,5		
23	4408909,	954381,5	2,00	0,0609567	-	65	12,00	-	-	-	3
Площадка	Цех	Источник	Вклад (д. ПДК)			Вклад (мг/куб.м)			Вклад %		
0	0	0096	0,0588926			0,0000000			96,6		
0	0	0095	0,0010212			0,0000000			1,7		
0	0	0099	0,0003789			0,0000000			0,6		
7	4409111,	954224,6	2,00	0,0554512	-	3	12,00	-	-	-	2
Площадка	Цех	Источник	Вклад (д. ПДК)			Вклад (мг/куб.м)			Вклад %		
0	0	0096	0,0529051			0,0000000			95,4		
0	0	0095	0,0013061			0,0000000			2,4		
0	0	0099	0,0012400			0,0000000			2,2		
48	4409458,	954294,1	2,00	0,0521042	-	359	1,43	-	-	-	0
Площадка	Цех	Источник	Вклад (д. ПДК)			Вклад (мг/куб.м)			Вклад %		
0	0	6027	0,0386597			0,0000000			74,2		
0	0	6025	0,0108438			0,0000000			20,8		
0	0	6023	0,0022063			0,0000000			4,2		
8	4408827,	954448,7	2,00	0,0500887	-	84	12,00	-	-	-	2
Площадка	Цех	Источник	Вклад (д. ПДК)			Вклад (мг/куб.м)			Вклад %		
0	0	0096	0,0413014			0,0000000			82,5		
0	0	6027	0,0034132			0,0000000			6,8		
0	0	6025	0,0026334			0,0000000			5,3		
5	4409406,	954297,1	2,00	0,0474077	-	17	0,93	-	-	-	2
Площадка	Цех	Источник	Вклад (д. ПДК)			Вклад (мг/куб.м)			Вклад %		
0	0	6027	0,0350516			0,0000000			73,9		
0	0	6025	0,0102315			0,0000000			21,6		
0	0	6023	0,0018547			0,0000000			3,9		
18	4409238,	954209,6	2,00	0,0453274	-	337	12,00	-	-	-	3
Площадка	Цех	Источник	Вклад (д. ПДК)			Вклад (мг/куб.м)			Вклад %		
0	0	0096	0,0426683			0,0000000			94,1		
0	0	0095	0,0015376			0,0000000			3,4		
0	0	0099	0,0011215			0,0000000			2,5		
19	4409210,	954142,5	2,00	0,0349953	-	346	12,00	-	-	-	3
Площадка	Цех	Источник	Вклад (д. ПДК)			Вклад (мг/куб.м)			Вклад %		
0	0	0096	0,0321328			0,0000000			91,8		
0	0	0095	0,0015680			0,0000000			4,5		
0	0	0099	0,0012944			0,0000000			3,7		
47	4409153,	954120,9	2,00	0,0330962	-	356	12,00	-	-	-	0
Площадка	Цех	Источник	Вклад (д. ПДК)			Вклад (мг/куб.м)			Вклад %		
0	0	0096	0,0302445			0,0000000			91,4		
0	0	0095	0,0015240			0,0000000			4,6		
0	0	0099	0,0013277			0,0000000			4,0		
24	4408735,	954405,0	2,00	0,0324746	-	80	12,00	-	-	-	3
Площадка	Цех	Источник	Вклад (д. ПДК)			Вклад (мг/куб.м)			Вклад %		

Взам. инв. №

Подпись и дата

Инв. № подл.

Изм.	К.уч.	Лист	№ док	Подп.	Дата

СТГ.10569-867-10/22-ОВОС3.ТЧ

Лист

224

	0	0	0096		0,0252636		0,0000000	77,8
	0	0	6027		0,0025139		0,0000000	7,7
	0	0	6025		0,0018817		0,0000000	5,8

31	4409627,	954607,8	2,00	0,0300315		-	240	0,61		-	-	-	-	0
----	----------	----------	------	-----------	--	---	-----	------	--	---	---	---	---	---

Площадка	Цех	Источник	Вклад (д. ПДК)		Вклад (мг/куб.м)		Вклад %
0	0	6027		0,0110057		0,0000000	36,6
0	0	0096		0,0074854		0,0000000	24,9
0	0	6025		0,0068047		0,0000000	22,7

17	4409391,	954196,0	2,00	0,0292201		-	317	12,00		-	-	-	-	3
----	----------	----------	------	-----------	--	---	-----	-------	--	---	---	---	---	---

Площадка	Цех	Источник	Вклад (д. ПДК)		Вклад (мг/куб.м)		Вклад %
0	0	0096		0,0265606		0,0000000	90,9
0	0	0095		0,0016114		0,0000000	5,5
0	0	0099		0,0010481		0,0000000	3,6

16	4409500,	954200,0	2,00	0,0288723		-	350	7,84		-	-	-	-	3
----	----------	----------	------	-----------	--	---	-----	------	--	---	---	---	---	---

Площадка	Цех	Источник	Вклад (д. ПДК)		Вклад (мг/куб.м)		Вклад %
0	0	6027		0,0185971		0,0000000	64,4
0	0	6025		0,0078068		0,0000000	27,0
0	0	6023		0,0020536		0,0000000	7,1

33	4409645,	954276,5	2,00	0,0283227		-	305	0,61		-	-	-	-	0
----	----------	----------	------	-----------	--	---	-----	------	--	---	---	---	---	---

Площадка	Цех	Источник	Вклад (д. ПДК)		Вклад (мг/куб.м)		Вклад %
0	0	6027		0,0126218		0,0000000	44,6
0	0	0096		0,0077133		0,0000000	27,2
0	0	6025		0,0045003		0,0000000	15,9

32	4409756,	954527,4	2,00	0,0269744		-	261	0,93		-	-	-	-	0
----	----------	----------	------	-----------	--	---	-----	------	--	---	---	---	---	---

Площадка	Цех	Источник	Вклад (д. ПДК)		Вклад (мг/куб.м)		Вклад %
0	0	6027		0,0094243		0,0000000	34,9
0	0	0096		0,0093505		0,0000000	34,7
0	0	6025		0,0044815		0,0000000	16,6

36	4408801,	954189,8	2,00	0,0246125		-	48	12,00		-	-	-	-	0
----	----------	----------	------	-----------	--	---	----	-------	--	---	---	---	---	---

Площадка	Цех	Источник	Вклад (д. ПДК)		Вклад (мг/куб.м)		Вклад %
0	0	0096		0,0218478		0,0000000	88,8
0	0	0095		0,0014693		0,0000000	6,0
0	0	0099		0,0010152		0,0000000	4,1

41	4408626,	954589,1	2,00	0,0243881		-	101	12,00		-	-	-	-	0
----	----------	----------	------	-----------	--	---	-----	-------	--	---	---	---	---	---

Площадка	Цех	Источник	Вклад (д. ПДК)		Вклад (мг/куб.м)		Вклад %
0	0	0096		0,0158820		0,0000000	65,1
0	0	6027		0,0039505		0,0000000	16,2
0	0	6025		0,0016716		0,0000000	6,9

43	4409090,	954035,6	2,00	0,0236350		-	4	12,00		-	-	-	-	0
----	----------	----------	------	-----------	--	---	---	-------	--	---	---	---	---	---

Площадка	Цех	Источник	Вклад (д. ПДК)		Вклад (мг/куб.м)		Вклад %
0	0	0096		0,0208293		0,0000000	88,1
0	0	0095		0,0015398		0,0000000	6,5
0	0	0099		0,0012649		0,0000000	5,4

6	4409140,	953992,0	2,00	0,0204159		-	358	12,00		-	-	-	-	2
---	----------	----------	------	-----------	--	---	-----	-------	--	---	---	---	---	---

Площадка	Цех	Источник	Вклад (д. ПДК)		Вклад (мг/куб.м)		Вклад %
0	0	0096		0,0176891		0,0000000	86,6
0	0	0095		0,0014977		0,0000000	7,3
0	0	0099		0,0012286		0,0000000	6,0

30	4409644,	954756,9	2,00	0,0181993		-	213	12,00		-	-	-	-	0
----	----------	----------	------	-----------	--	---	-----	-------	--	---	---	---	---	---

Площадка	Цех	Источник	Вклад (д. ПДК)		Вклад (мг/куб.м)		Вклад %
0	0	6027		0,0110235		0,0000000	60,6

Взам. инв. №

Подпись и дата

Инв. № подл.

Изм.	К.уч.	Лист	№ док	Подп.	Дата

СТГ.10569-867-10/22-ОВОС3.ТЧ

Лист

225

	0	0	6025		0,0061957		0,0000000	34,0		
	0	0	6023		0,0009100		0,0000000	5,0		
40	4408592,05	954788,60	2,00	0,0164832	-	118	0,93	-	-	0
	Площадка	Цех	Источник	Вклад (д. ПДК)			Вклад (мг/куб.м)	Вклад %		
	0	0	0096		0,0101233		0,0000000	61,4		
	0	0	6027		0,0018409		0,0000000	11,2		
	0	0	0095		0,0017204		0,0000000	10,4		
9	4408608,00	954846,40	2,00	0,0157905	-	123	0,93	-	-	2
	Площадка	Цех	Источник	Вклад (д. ПДК)			Вклад (мг/куб.м)	Вклад %		
	0	0	0096		0,0097770		0,0000000	61,9		
	0	0	6027		0,0017296		0,0000000	11,0		
	0	0	0095		0,0016276		0,0000000	10,3		
35	4409416,00	953980,00	2,00	0,0153390	-	330	12,00	-	-	0
	Площадка	Цех	Источник	Вклад (д. ПДК)			Вклад (мг/куб.м)	Вклад %		
	0	0	0096		0,0128135		0,0000000	83,5		
	0	0	0095		0,0014198		0,0000000	9,3		
	0	0	0099		0,0011057		0,0000000	7,2		
37	4408524,47	954234,10	2,00	0,0152729	-	69	0,93	-	-	0
	Площадка	Цех	Источник	Вклад (д. ПДК)			Вклад (мг/куб.м)	Вклад %		
	0	0	0096		0,0095831		0,0000000	62,7		
	0	0	6027		0,0016470		0,0000000	10,8		
	0	0	0095		0,0014733		0,0000000	9,6		
15	4409677,54	954865,10	2,00	0,0149770	-	226	0,61	-	-	3
	Площадка	Цех	Источник	Вклад (д. ПДК)			Вклад (мг/куб.м)	Вклад %		
	0	0	0096		0,0074843		0,0000000	50,0		
	0	0	6027		0,0026468		0,0000000	17,7		
	0	0	6025		0,0018819		0,0000000	12,6		
20	4409204,00	953893,80	2,00	0,0148085	-	352	12,00	-	-	3
	Площадка	Цех	Источник	Вклад (д. ПДК)			Вклад (мг/куб.м)	Вклад %		
	0	0	0096		0,0122688		0,0000000	82,8		
	0	0	0095		0,0014076		0,0000000	9,5		
	0	0	0099		0,0011314		0,0000000	7,6		
25	4408401,00	954632,10	2,00	0,0143627	-	101	12,00	-	-	3
	Площадка	Цех	Источник	Вклад (д. ПДК)			Вклад (мг/куб.м)	Вклад %		
	0	0	0096		0,0080809		0,0000000	56,3		
	0	0	6027		0,0026471		0,0000000	18,4		
	0	0	0095		0,0012878		0,0000000	9,0		
34	4409722,07	954011,70	2,00	0,0140126	-	317	0,61	-	-	0
	Площадка	Цех	Источник	Вклад (д. ПДК)			Вклад (мг/куб.м)	Вклад %		
	0	0	0096		0,0066082		0,0000000	47,2		
	0	0	6027		0,0035456		0,0000000	25,3		
	0	0	6025		0,0017365		0,0000000	12,4		
22	4409009,70	953878,30	2,00	0,0139802	-	11	12,00	-	-	3
	Площадка	Цех	Источник	Вклад (д. ПДК)			Вклад (мг/куб.м)	Вклад %		
	0	0	0096		0,0114985		0,0000000	82,2		
	0	0	0095		0,0013569		0,0000000	9,7		
	0	0	0099		0,0011109		0,0000000	7,9		
3	4409371,00	955057,90	2,00	0,0134903	-	203	12,00	-	-	2
	Площадка	Цех	Источник	Вклад (д. ПДК)			Вклад (мг/куб.м)	Вклад %		
	0	0	0096		0,0110150		0,0000000	81,7		
	0	0	0095		0,0013509		0,0000000	10,0		

Взам. инв. №

Подпись и дата

Инв. № подл.

Изм.	К.уч.	Лист	№ док	Подп.	Дата
------	-------	------	-------	-------	------

СТГ.10569-867-10/22-ОВОС3.ТЧ

Лист

226

14	4410280,	955591,2	2,00	0,0044326	-	224	12,00	-	-	-	-	3
	Площадка	Цех	Источник	Вклад (д. ПДК)	Вклад (мг/куб.м)	Вклад %						
	0	0	0096	0,0023238	0,0000000	52,4						
	0	0	6027	0,0005606	0,0000000	12,6						
	0	0	0095	0,0005390	0,0000000	12,2						
28	4408964,	956163,8	2,00	0,0037644	-	173	12,00	-	-	-	-	3
	Площадка	Цех	Источник	Вклад (д. ПДК)	Вклад (мг/куб.м)	Вклад %						
	0	0	0096	0,0022339	0,0000000	59,3						
	0	0	0095	0,0005391	0,0000000	14,3						
	0	0	0099	0,0004674	0,0000000	12,4						
2	4410397,	955945,9	2,00	0,0035552	-	219	12,00	-	-	-	-	2
	Площадка	Цех	Источник	Вклад (д. ПДК)	Вклад (мг/куб.м)	Вклад %						
	0	0	0096	0,0018247	0,0000000	51,3						
	0	0	6027	0,0005075	0,0000000	14,3						
	0	0	0095	0,0004207	0,0000000	11,8						
13	4410058,	956665,3	2,00	0,0026922	-	201	12,00	-	-	-	-	3
	Площадка	Цех	Источник	Вклад (д. ПДК)	Вклад (мг/куб.м)	Вклад %						
	0	0	0096	0,0014003	0,0000000	52,0						
	0	0	6027	0,0003964	0,0000000	14,7						
	0	0	0095	0,0003068	0,0000000	11,4						
1	4409779,	956780,2	2,00	0,0026419	-	194	12,00	-	-	-	-	2
	Площадка	Цех	Источник	Вклад (д. ПДК)	Вклад (мг/куб.м)	Вклад %						
	0	0	0096	0,0014114	0,0000000	53,4						
	0	0	6027	0,0003594	0,0000000	13,6						
	0	0	0095	0,0003104	0,0000000	11,7						
12	4409724,	956873,7	2,00	0,0025480	-	192	12,00	-	-	-	-	3
	Площадка	Цех	Источник	Вклад (д. ПДК)	Вклад (мг/куб.м)	Вклад %						
	0	0	0096	0,0013450	0,0000000	52,8						
	0	0	6027	0,0003654	0,0000000	14,3						
	0	0	0095	0,0002919	0,0000000	11,5						
29	4409571,	957014,1	2,00	0,0024264	-	188	12,00	-	-	-	-	0
	Площадка	Цех	Источник	Вклад (д. ПДК)	Вклад (мг/куб.м)	Вклад %						
	0	0	0096	0,0012828	0,0000000	52,9						
	0	0	6027	0,0003527	0,0000000	14,5						
	0	0	0095	0,0002741	0,0000000	11,3						

Вещество: 6038
Серы диоксид и фенол

№	Коорд Х(м)	Коорд Y(м)	Высота (м)	Концентр (д. ПДК)	Концентр. (мг/куб.м)	Напр. ветр а	Скор. ветр а	Фон		Фон до исключения		Тип точки
								доли ПДК	мг/куб.м	доли ПДК	мг/куб.м	
4	4409515,	954501,9	2,00	0,0065890	-	289	1,03	-	-	-	-	2
	Площадка	Цех	Источник	Вклад (д. ПДК)	Вклад (мг/куб.м)	Вклад %						
	0	0	6023	0,0055829	0,0000000	84,7						
	0	0	0096	0,0001524	0,0000000	2,3						
	0	0	0077	0,0001329	0,0000000	2,0						
42	4408967,	954419,6	2,00	0,0041974	-	69	12,00	-	-	-	-	0
	Площадка	Цех	Источник	Вклад (д. ПДК)	Вклад (мг/куб.м)	Вклад %						
	0	0	0096	0,0039574	0,0000000	94,3						
	0	0	6023	0,0001674	0,0000000	4,0						

Взам. инв. №

Подпись и дата

Инв. № подл.

Изм.	К.уч.	Лист	№ док	Подп.	Дата
------	-------	------	-------	-------	------

СТГ.10569-867-10/22-ОВОС3.ТЧ

Лист

228

0		0		0095		0,0000212		0,0000000		0,5			
7	4409111,00	954224,60	2,00	0,0038228	-	4	3,51	-	-	-	-	-	2
Площадка		Цех	Источник		Вклад (д. ПДК)		Вклад (мг/куб.м)		Вклад %				
0		0	0096		0,0013479		0,0000000		35,3				
0		0	0077		0,0002962		0,0000000		7,7				
0		0	0076		0,0002927		0,0000000		7,7				
47	4409153,07	954120,90	2,00	0,0028336	-	358	3,51	-	-	-	-	-	0
Площадка		Цех	Источник		Вклад (д. ПДК)		Вклад (мг/куб.м)		Вклад %				
0		0	0096		0,0007191		0,0000000		25,4				
0		0	0077		0,0002450		0,0000000		8,6				
0		0	0076		0,0002414		0,0000000		8,5				
23	4408909,47	954381,50	2,00	0,0027454	-	66	12,00	-	-	-	-	-	3
Площадка		Цех	Источник		Вклад (д. ПДК)		Вклад (мг/куб.м)		Вклад %				
0		0	0096		0,0025153		0,0000000		91,6				
0		0	6023		0,0001210		0,0000000		4,4				
0		0	0095		0,0000382		0,0000000		1,4				
19	4409210,70	954142,50	2,00	0,0026845	-	352	2,33	-	-	-	-	-	3
Площадка		Цех	Источник		Вклад (д. ПДК)		Вклад (мг/куб.м)		Вклад %				
0		0	0096		0,0006169		0,0000000		23,0				
0		0	0077		0,0002303		0,0000000		8,6				
0		0	0076		0,0002265		0,0000000		8,4				
18	4409238,05	954209,60	2,00	0,0026346	-	347	2,33	-	-	-	-	-	3
Площадка		Цех	Источник		Вклад (д. ПДК)		Вклад (мг/куб.м)		Вклад %				
0		0	0096		0,0005446		0,0000000		20,7				
0		0	0077		0,0002510		0,0000000		9,5				
0		0	0076		0,0002457		0,0000000		9,3				
3	4409371,00	955057,90	2,00	0,0025814	-	214	2,33	-	-	-	-	-	2
Площадка		Цех	Источник		Вклад (д. ПДК)		Вклад (мг/куб.м)		Вклад %				
0		0	0076		0,0003029		0,0000000		11,7				
0		0	0077		0,0002971		0,0000000		11,5				
0		0	0024		0,0002097		0,0000000		8,1				
43	4409090,50	954035,60	2,00	0,0025104	-	5	3,51	-	-	-	-	-	0
Площадка		Цех	Источник		Вклад (д. ПДК)		Вклад (мг/куб.м)		Вклад %				
0		0	0096		0,0005504		0,0000000		21,9				
0		0	0077		0,0002155		0,0000000		8,6				
0		0	0076		0,0002130		0,0000000		8,5				
8	4408827,00	954448,70	2,00	0,0024998	-	48	3,51	-	-	-	-	-	2
Площадка		Цех	Источник		Вклад (д. ПДК)		Вклад (мг/куб.м)		Вклад %				
0		0	0076		0,0003026		0,0000000		12,1				
0		0	0077		0,0002915		0,0000000		11,7				
0		0	0024		0,0002174		0,0000000		8,7				
33	4409645,70	954276,50	2,00	0,0023642	-	314	2,33	-	-	-	-	-	0
Площадка		Цех	Источник		Вклад (д. ПДК)		Вклад (мг/куб.м)		Вклад %				
0		0	6023		0,0003553		0,0000000		15,0				
0		0	0076		0,0001846		0,0000000		7,8				
0		0	0077		0,0001816		0,0000000		7,7				
24	4408735,75	954405,00	2,00	0,0023208	-	51	3,51	-	-	-	-	-	3
Площадка		Цех	Источник		Вклад (д. ПДК)		Вклад (мг/куб.м)		Вклад %				
0		0	0076		0,0002621		0,0000000		11,3				
0		0	0077		0,0002555		0,0000000		11,0				
0		0	0024		0,0002002		0,0000000		8,6				

Изн. № подл.	
Подпись и дата	
Взам. инв. №	

Изн.	К.уч.	Лист	№ док	Подп.	Дата	СТГ.10569-867-10/22-ОВОС3.ТЧ				Лист
										229

6	4409140,	953992,0	2,00	0,0023131	-	0	3,51	-	-	-	-	2
---	----------	----------	------	-----------	---	---	------	---	---	---	---	---

Площадка	Цех	Источник	Вклад (д. ПДК)		Вклад (мг/куб.м)		Вклад %
0		0	0096	0,0004682	0,0000000		20,2
0		0	0077	0,0002009	0,0000000		8,7
0		0	0076	0,0001984	0,0000000		8,6

41	4408626,	954589,1	2,00	0,0021359	-	73	2,33	-	-	-	-	0
----	----------	----------	------	-----------	---	----	------	---	---	---	---	---

Площадка	Цех	Источник	Вклад (д. ПДК)		Вклад (мг/куб.м)		Вклад %
0		0	0076	0,0002204	0,0000000		10,3
0		0	0077	0,0002120	0,0000000		9,9
0		0	0026	0,0001852	0,0000000		8,7

36	4408801,	954189,8	2,00	0,0021343	-	36	2,33	-	-	-	-	0
----	----------	----------	------	-----------	---	----	------	---	---	---	---	---

Площадка	Цех	Источник	Вклад (д. ПДК)		Вклад (мг/куб.м)		Вклад %
0		0	0096	0,0002067	0,0000000		9,7
0		0	0077	0,0002057	0,0000000		9,6
0		0	0076	0,0002016	0,0000000		9,4

48	4409458,	954294,1	2,00	0,0021253	-	326	2,33	-	-	-	-	0
----	----------	----------	------	-----------	---	-----	------	---	---	---	---	---

Площадка	Цех	Источник	Вклад (д. ПДК)		Вклад (мг/куб.м)		Вклад %
0		0	0076	0,0002405	0,0000000		11,3
0		0	0077	0,0002370	0,0000000		11,2
0		0	0025	0,0001824	0,0000000		8,6

5	4409406,	954297,1	2,00	0,0020935	-	330	3,51	-	-	-	-	2
---	----------	----------	------	-----------	---	-----	------	---	---	---	---	---

Площадка	Цех	Источник	Вклад (д. ПДК)		Вклад (мг/куб.м)		Вклад %
0		0	0076	0,0002784	0,0000000		13,3
0		0	0077	0,0002731	0,0000000		13,0
0		0	0024	0,0002022	0,0000000		9,7

9	4408608,	954846,4	2,00	0,0020462	-	102	2,33	-	-	-	-	2
---	----------	----------	------	-----------	---	-----	------	---	---	---	---	---

Площадка	Цех	Источник	Вклад (д. ПДК)		Вклад (мг/куб.м)		Вклад %
0		0	0076	0,0002290	0,0000000		11,2
0		0	0077	0,0002227	0,0000000		10,9
0		0	0024	0,0001833	0,0000000		9,0

16	4409500,	954200,0	2,00	0,0020298	-	328	2,33	-	-	-	-	3
----	----------	----------	------	-----------	---	-----	------	---	---	---	---	---

Площадка	Цех	Источник	Вклад (д. ПДК)		Вклад (мг/куб.м)		Вклад %
0		0	0076	0,0002011	0,0000000		9,9
0		0	0077	0,0001993	0,0000000		9,8
0		0	0024	0,0001625	0,0000000		8,0

31	4409627,	954607,8	2,00	0,0020203	-	286	3,51	-	-	-	-	0
----	----------	----------	------	-----------	---	-----	------	---	---	---	---	---

Площадка	Цех	Источник	Вклад (д. ПДК)		Вклад (мг/куб.м)		Вклад %
0		0	0076	0,0002454	0,0000000		12,1
0		0	0077	0,0002271	0,0000000		11,2
0		0	0026	0,0002056	0,0000000		10,2

30	4409644,	954756,9	2,00	0,0020166	-	268	3,51	-	-	-	-	0
----	----------	----------	------	-----------	---	-----	------	---	---	---	---	---

Площадка	Цех	Источник	Вклад (д. ПДК)		Вклад (мг/куб.м)		Вклад %
0		0	0076	0,0002530	0,0000000		12,5
0		0	0077	0,0002366	0,0000000		11,7
0		0	0024	0,0002059	0,0000000		10,2

40	4408592,	954788,6	2,00	0,0020094	-	95	2,33	-	-	-	-	0
----	----------	----------	------	-----------	---	----	------	---	---	---	---	---

Площадка	Цех	Источник	Вклад (д. ПДК)		Вклад (мг/куб.м)		Вклад %
0		0	0076	0,0002198	0,0000000		10,9
0		0	0077	0,0002122	0,0000000		10,6
0		0	0024	0,0001827	0,0000000		9,1

15	4409677,	954865,1	2,00	0,0019875	-	257	3,51	-	-	-	-	3
----	----------	----------	------	-----------	---	-----	------	---	---	---	---	---

Взам. инв. №

Подпись и дата

Инв. № подл.

Изм.	К.уч.	Лист	№ док	Подп.	Дата

СТГ.10569-867-10/22-ОВОС3.ТЧ

Лист

230

Площадка	Цех	Источник	Вклад (д. ПДК)	Вклад (мг/куб.м)	Вклад %
0	0	0076	0,0002328	0,0000000	11,7
0	0	0077	0,0002199	0,0000000	11,1
0	0	0025	0,0001972	0,0000000	9,9

17	4409391,	954196,0	2,00	0,0019875	-	336	2,33	-	-	-	-	3
----	----------	----------	------	-----------	---	-----	------	---	---	---	---	---

Площадка	Цех	Источник	Вклад (д. ПДК)	Вклад (мг/куб.м)	Вклад %
0	0	0077	0,0002294	0,0000000	11,5
0	0	0076	0,0002289	0,0000000	11,5
0	0	0024	0,0001737	0,0000000	8,7

10	4408822,	955404,9	2,00	0,0019630	-	154	3,51	-	-	-	-	2
----	----------	----------	------	-----------	---	-----	------	---	---	---	---	---

Площадка	Цех	Источник	Вклад (д. ПДК)	Вклад (мг/куб.м)	Вклад %
0	0	0076	0,0001817	0,0000000	9,3
0	0	0077	0,0001788	0,0000000	9,1
0	0	0026	0,0001634	0,0000000	8,3

22	4409009,	953878,3	2,00	0,0019586	-	10	3,51	-	-	-	-	3
----	----------	----------	------	-----------	---	----	------	---	---	---	---	---

Площадка	Цех	Источник	Вклад (д. ПДК)	Вклад (мг/куб.м)	Вклад %
0	0	0096	0,0003511	0,0000000	17,9
0	0	0077	0,0001638	0,0000000	8,4
0	0	0076	0,0001620	0,0000000	8,3

20	4409204,	953893,8	2,00	0,0019531	-	356	3,51	-	-	-	-	3
----	----------	----------	------	-----------	---	-----	------	---	---	---	---	---

Площадка	Цех	Источник	Вклад (д. ПДК)	Вклад (мг/куб.м)	Вклад %
0	0	0096	0,0003233	0,0000000	16,6
0	0	0077	0,0001710	0,0000000	8,8
0	0	0076	0,0001691	0,0000000	8,7

44	4409039,	953847,3	2,00	0,0018918	-	8	3,51	-	-	-	-	0
----	----------	----------	------	-----------	---	---	------	---	---	---	---	---

Площадка	Цех	Источник	Вклад (д. ПДК)	Вклад (мг/куб.м)	Вклад %
0	0	0096	0,0003352	0,0000000	17,7
0	0	0077	0,0001565	0,0000000	8,3
0	0	0076	0,0001548	0,0000000	8,2

27	4408733,	955439,5	2,00	0,0018327	-	149	3,51	-	-	-	-	3
----	----------	----------	------	-----------	---	-----	------	---	---	---	---	---

Площадка	Цех	Источник	Вклад (д. ПДК)	Вклад (мг/куб.м)	Вклад %
0	0	0076	0,0001600	0,0000000	8,7
0	0	0077	0,0001571	0,0000000	8,6
0	0	0026	0,0001510	0,0000000	8,2

37	4408524,	954234,1	2,00	0,0018197	-	52	3,51	-	-	-	-	0
----	----------	----------	------	-----------	---	----	------	---	---	---	---	---

Площадка	Цех	Источник	Вклад (д. ПДК)	Вклад (мг/куб.м)	Вклад %
0	0	0077	0,0001780	0,0000000	9,8
0	0	0076	0,0001777	0,0000000	9,8
0	0	0024	0,0001493	0,0000000	8,2

26	4408485,	955125,5	2,00	0,0018194	-	121	3,51	-	-	-	-	3
----	----------	----------	------	-----------	---	-----	------	---	---	---	---	---

Площадка	Цех	Источник	Вклад (д. ПДК)	Вклад (мг/куб.м)	Вклад %
0	0	0076	0,0001767	0,0000000	9,7
0	0	0077	0,0001735	0,0000000	9,5
0	0	0024	0,0001576	0,0000000	8,7

35	4409416,	953980,0	2,00	0,0018100	-	340	2,33	-	-	-	-	0
----	----------	----------	------	-----------	---	-----	------	---	---	---	---	---

Площадка	Цех	Источник	Вклад (д. ПДК)	Вклад (мг/куб.м)	Вклад %
0	0	0096	0,0001937	0,0000000	10,7
0	0	0077	0,0001612	0,0000000	8,9
0	0	0076	0,0001597	0,0000000	8,8

46	4409177,	953812,2	2,00	0,0017948	-	358	3,51	-	-	-	-	0
----	----------	----------	------	-----------	---	-----	------	---	---	---	---	---

Площадка	Цех	Источник	Вклад (д. ПДК)	Вклад (мг/куб.м)	Вклад %

Взам. инв. №

Подпись и дата

Инв. № подл.

Изм.	К.уч.	Лист	№ док	Подп.	Дата

СТГ.10569-867-10/22-ОВОС3.ТЧ

Лист

231

0	0	0096	0,0002965	0,0000000	16,5
0	0	0077	0,0001507	0,0000000	8,4
0	0	0076	0,0001490	0,0000000	8,3

32	4409756,4	954527,4	2,00	0,0017753	-	289	3,51	-	-	-	-	0
----	-----------	----------	------	-----------	---	-----	------	---	---	---	---	---

Площадка	Цех	Источник	Вклад (д. ПДК)	Вклад (мг/куб.м)	Вклад %
0	0	0076	0,0002155	0,0000000	12,1
0	0	0077	0,0002084	0,0000000	11,7
0	0	0024	0,0001783	0,0000000	10,0

45	4409093,0	953790,8	2,00	0,0017709	-	4	3,51	-	-	-	-	0
----	-----------	----------	------	-----------	---	---	------	---	---	---	---	---

Площадка	Цех	Источник	Вклад (д. ПДК)	Вклад (мг/куб.м)	Вклад %
0	0	0096	0,0002979	0,0000000	16,8
0	0	0077	0,0001450	0,0000000	8,2
0	0	0076	0,0001435	0,0000000	8,1

34	4409722,0	954011,7	2,00	0,0017554	-	323	2,33	-	-	-	-	0
----	-----------	----------	------	-----------	---	-----	------	---	---	---	---	---

Площадка	Цех	Источник	Вклад (д. ПДК)	Вклад (мг/куб.м)	Вклад %
0	0	0050	0,0001415	0,0000000	8,1
0	0	0076	0,0001241	0,0000000	7,1
0	0	0077	0,0001236	0,0000000	7,0

25	4408401,0	954632,1	2,00	0,0017193	-	81	3,51	-	-	-	-	3
----	-----------	----------	------	-----------	---	----	------	---	---	---	---	---

Площадка	Цех	Источник	Вклад (д. ПДК)	Вклад (мг/куб.м)	Вклад %
0	0	0076	0,0001707	0,0000000	9,9
0	0	0077	0,0001649	0,0000000	9,6
0	0	0026	0,0001603	0,0000000	9,3

21	4409086,0	953749,8	2,00	0,0016925	-	4	3,51	-	-	-	-	3
----	-----------	----------	------	-----------	---	---	------	---	---	---	---	---

Площадка	Цех	Источник	Вклад (д. ПДК)	Вклад (мг/куб.м)	Вклад %
0	0	0096	0,0002788	0,0000000	16,5
0	0	0077	0,0001365	0,0000000	8,1
0	0	0076	0,0001351	0,0000000	8,0

38	4408722,0	955586,6	2,00	0,0016038	-	153	3,51	-	-	-	-	0
----	-----------	----------	------	-----------	---	-----	------	---	---	---	---	---

Площадка	Цех	Источник	Вклад (д. ПДК)	Вклад (мг/куб.м)	Вклад %
0	0	0076	0,0001309	0,0000000	8,2
0	0	0026	0,0001306	0,0000000	8,1
0	0	0025	0,0001302	0,0000000	8,1

39	4408783,0	955676,4	2,00	0,0015159	-	158	3,51	-	-	-	-	0
----	-----------	----------	------	-----------	---	-----	------	---	---	---	---	---

Площадка	Цех	Источник	Вклад (д. ПДК)	Вклад (мг/куб.м)	Вклад %
0	0	0026	0,0001219	0,0000000	8,0
0	0	0025	0,0001216	0,0000000	8,0
0	0	0024	0,0001213	0,0000000	8,0

11	4409185,0	955894,4	2,00	0,0013138	-	181	3,51	-	-	-	-	2
----	-----------	----------	------	-----------	---	-----	------	---	---	---	---	---

Площадка	Цех	Источник	Вклад (д. ПДК)	Вклад (мг/куб.м)	Вклад %
0	0	0096	0,0001250	0,0000000	9,5
0	0	0026	0,0001033	0,0000000	7,9
0	0	0025	0,0001031	0,0000000	7,8

14	4410280,0	955591,2	2,00	0,0012653	-	232	3,51	-	-	-	-	3
----	-----------	----------	------	-----------	---	-----	------	---	---	---	---	---

Площадка	Цех	Источник	Вклад (д. ПДК)	Вклад (мг/куб.м)	Вклад %
0	0	0074	0,0001489	0,0000000	11,8
0	0	0075	0,0001176	0,0000000	9,3
0	0	0032	0,0001082	0,0000000	8,6

28	4408964,0	956163,8	2,00	0,0010734	-	172	3,51	-	-	-	-	3
----	-----------	----------	------	-----------	---	-----	------	---	---	---	---	---

Площадка	Цех	Источник	Вклад (д. ПДК)	Вклад (мг/куб.м)	Вклад %
0	0	0096	0,0000976	0,0000000	9,1

Взам. инв. №

Подпись и дата

Инв. № подл.

Лист

СТГ.10569-867-10/22-ОВОС3.ТЧ

232

Изм. К.уч. Лист № док. Подп. Дата

	0	0	0026		0,0000779		0,0000000	7,3		
	0	0	0025		0,0000777		0,0000000	7,2		
2	4410397,04	955945,9	2,00	0,0010023	-	224	3,51	-	-	2
	Площадка	Цех	Источник	Вклад (д. ПДК)		Вклад (мг/куб.м)	Вклад %			
	0	0	0074		0,0001199		0,0000000	12,0		
	0	0	0032		0,0000920		0,0000000	9,2		
	0	0	0075		0,0000839		0,0000000	8,4		
13	4410058,07	956665,3	2,00	0,0007378	-	204	5,29	-	-	3
	Площадка	Цех	Источник	Вклад (д. ПДК)		Вклад (мг/куб.м)	Вклад %			
	0	0	0032		0,0000739		0,0000000	10,0		
	0	0	0096		0,0000655		0,0000000	8,9		
	0	0	0074		0,0000587		0,0000000	8,0		
1	4409779,04	956780,2	2,00	0,0007227	-	196	3,51	-	-	2
	Площадка	Цех	Источник	Вклад (д. ПДК)		Вклад (мг/куб.м)	Вклад %			
	0	0	0032		0,0000674		0,0000000	9,3		
	0	0	0074		0,0000588		0,0000000	8,1		
	0	0	0096		0,0000535		0,0000000	7,4		
12	4409724,07	956873,7	2,00	0,0006925	-	194	7,96	-	-	3
	Площадка	Цех	Источник	Вклад (д. ПДК)		Вклад (мг/куб.м)	Вклад %			
	0	0	0032		0,0000801		0,0000000	11,6		
	0	0	0096		0,0000610		0,0000000	8,8		
	0	0	0026		0,0000412		0,0000000	5,9		
29	4409571,02	957014,1	2,00	0,0006571	-	190	7,96	-	-	0
	Площадка	Цех	Источник	Вклад (д. ПДК)		Вклад (мг/куб.м)	Вклад %			
	0	0	0032		0,0000805		0,0000000	12,3		
	0	0	0096		0,0000581		0,0000000	8,8		
	0	0	0026		0,0000392		0,0000000	6,0		

Вещество: 6043
Серы диоксид и сероводород

№	Коорд Х(м)	Коорд Y(м)	Высота (м)	Концентр (д. ПДК)	Концентр. (мг/куб.м)	Напр. ветр а	Скор. ветр а	Фон		Фон до исключения		Тип точки
								доли ПДК	мг/куб.м	доли ПДК	мг/куб.м	
4	4409515,05	954501,9	2,00	0,1145756	-	228	0,61	-	-	-	-	2
	Площадка	Цех	Источник	Вклад (д. ПДК)		Вклад (мг/куб.м)	Вклад %					
	0	0	6027		0,0970878		0,0000000	84,7				
	0	0	6025		0,0170024		0,0000000	14,8				
	0	0	0096		0,0004190		0,0000000	0,4				
42	4408967,02	954419,6	2,00	0,0927802	-	69	12,00	-	-	-	-	0
	Площадка	Цех	Источник	Вклад (д. ПДК)		Вклад (мг/куб.м)	Вклад %					
	0	0	0096		0,0913253		0,0000000	98,4				
	0	0	0095		0,0004888		0,0000000	0,5				
	0	0	6023		0,0004084		0,0000000	0,4				
23	4408909,47	954381,5	2,00	0,0602494	-	65	12,00	-	-	-	-	3
	Площадка	Цех	Источник	Вклад (д. ПДК)		Вклад (мг/куб.м)	Вклад %					
	0	0	0096		0,0581943		0,0000000	96,6				
	0	0	0095		0,0010091		0,0000000	1,7				
	0	0	0099		0,0003744		0,0000000	0,6				
7	4409111,08	954224,6	2,00	0,0557538	-	3	12,00	-	-	-	-	2
	Площадка	Цех	Источник	Вклад (д. ПДК)		Вклад (мг/куб.м)	Вклад %					

Взам. инв. №

Подпись и дата

Инв. № подл.

Изм.	К.уч.	Лист	№ док	Подп.	Дата
------	-------	------	-------	-------	------

СТГ.10569-867-10/22-ОВОС3.ТЧ

Лист

233

	0	0	0096		0,0522778		0,0000000	93,8		
	0	0	0095		0,0012906		0,0000000	2,3		
	0	0	0099		0,0012253		0,0000000	2,2		
48	4409458,05	954294,17	2,00	0,0521465	-	359	1,43	-	-	0
	Площадка	Цех	Источник		Вклад (д. ПДК)		Вклад (мг/куб.м)	Вклад %		
	0	0	6027		0,0386552		0,0000000	74,1		
	0	0	6025		0,0108445		0,0000000	20,8		
	0	0	6023		0,0019360		0,0000000	3,7		
8	4408827,46	954448,77	2,00	0,0495934	-	84	12,00	-	-	2
	Площадка	Цех	Источник		Вклад (д. ПДК)		Вклад (мг/куб.м)	Вклад %		
	0	0	0096		0,0408116		0,0000000	82,3		
	0	0	6027		0,0034132		0,0000000	6,9		
	0	0	6025		0,0026334		0,0000000	5,3		
5	4409406,06	954297,17	2,00	0,0473259	-	17	0,94	-	-	2
	Площадка	Цех	Источник		Вклад (д. ПДК)		Вклад (мг/куб.м)	Вклад %		
	0	0	6027		0,0350650		0,0000000	74,1		
	0	0	6025		0,0102317		0,0000000	21,6		
	0	0	6023		0,0016262		0,0000000	3,4		
18	4409238,05	954209,64	2,00	0,0448490	-	337	12,00	-	-	3
	Площадка	Цех	Источник		Вклад (д. ПДК)		Вклад (мг/куб.м)	Вклад %		
	0	0	0096		0,0421623		0,0000000	94,0		
	0	0	0095		0,0015193		0,0000000	3,4		
	0	0	0099		0,0011082		0,0000000	2,5		
19	4409210,70	954142,54	2,00	0,0349314	-	346	12,00	-	-	3
	Площадка	Цех	Источник		Вклад (д. ПДК)		Вклад (мг/куб.м)	Вклад %		
	0	0	0096		0,0317518		0,0000000	90,9		
	0	0	0095		0,0015494		0,0000000	4,4		
	0	0	0099		0,0012791		0,0000000	3,7		
47	4409153,01	954120,90	2,00	0,0334949	-	356	12,00	-	-	0
	Площадка	Цех	Источник		Вклад (д. ПДК)		Вклад (мг/куб.м)	Вклад %		
	0	0	0096		0,0298858		0,0000000	89,2		
	0	0	0095		0,0015059		0,0000000	4,5		
	0	0	0099		0,0013119		0,0000000	3,9		
24	4408735,77	954405,00	2,00	0,0322018	-	80	12,00	-	-	3
	Площадка	Цех	Источник		Вклад (д. ПДК)		Вклад (мг/куб.м)	Вклад %		
	0	0	0096		0,0249640		0,0000000	77,5		
	0	0	6027		0,0025139		0,0000000	7,8		
	0	0	6025		0,0018817		0,0000000	5,8		
31	4409627,04	954607,80	2,00	0,0296738	-	239	0,61	-	-	0
	Площадка	Цех	Источник		Вклад (д. ПДК)		Вклад (мг/куб.м)	Вклад %		
	0	0	6027		0,0115572		0,0000000	38,9		
	0	0	0096		0,0069426		0,0000000	23,4		
	0	0	6025		0,0069117		0,0000000	23,3		
33	4409645,70	954276,54	2,00	0,0293472	-	313	7,85	-	-	0
	Площадка	Цех	Источник		Вклад (д. ПДК)		Вклад (мг/куб.м)	Вклад %		
	0	0	6027		0,0185933		0,0000000	63,4		
	0	0	6025		0,0084901		0,0000000	28,9		
	0	0	6023		0,0007283		0,0000000	2,5		
17	4409391,42	954196,04	2,00	0,0289181	-	317	12,00	-	-	3
	Площадка	Цех	Источник		Вклад (д. ПДК)		Вклад (мг/куб.м)	Вклад %		
	0	0	0096		0,0262457		0,0000000	90,8		

Взам. инв. №

Подпись и дата

Инв. № подл.

Изм.	К.уч.	Лист	№ док	Подп.	Дата

СТГ.10569-867-10/22-ОВОС3.ТЧ

Лист

234

	0	0	0095		0,0015923		0,0000000	5,5		
	0	0	0099		0,0010357		0,0000000	3,6		
16	4409500,42	954200,0	2,00	0,0287295	-	350	7,85	-	-	3
	Площадка	Цех	Источник		Вклад (д. ПДК)		Вклад (мг/куб.м)	Вклад %		
	0	0	6027		0,0185939		0,0000000	64,7		
	0	0	6025		0,0078081		0,0000000	27,2		
	0	0	6023		0,0018018		0,0000000	6,3		
32	4409756,42	954527,4	2,00	0,0269538	-	262	0,94	-	-	0
	Площадка	Цех	Источник		Вклад (д. ПДК)		Вклад (мг/куб.м)	Вклад %		
	0	0	0096		0,0094515		0,0000000	35,1		
	0	0	6027		0,0090720		0,0000000	33,7		
	0	0	6025		0,0044627		0,0000000	16,6		
36	4408801,00	954189,8	2,00	0,0244341	-	48	12,00	-	-	0
	Площадка	Цех	Источник		Вклад (д. ПДК)		Вклад (мг/куб.м)	Вклад %		
	0	0	0096		0,0215888		0,0000000	88,4		
	0	0	0095		0,0014519		0,0000000	5,9		
	0	0	0099		0,0010032		0,0000000	4,1		
41	4408626,44	954589,1	2,00	0,0243164	-	101	12,00	-	-	0
	Площадка	Цех	Источник		Вклад (д. ПДК)		Вклад (мг/куб.м)	Вклад %		
	0	0	0096		0,0156937		0,0000000	64,5		
	0	0	6027		0,0039505		0,0000000	16,2		
	0	0	6025		0,0016716		0,0000000	6,9		
43	4409090,00	954035,6	2,00	0,0242851	-	4	12,00	-	-	0
	Площадка	Цех	Источник		Вклад (д. ПДК)		Вклад (мг/куб.м)	Вклад %		
	0	0	0096		0,0205823		0,0000000	84,8		
	0	0	0095		0,0015216		0,0000000	6,3		
	0	0	0099		0,0012499		0,0000000	5,1		
6	4409140,00	953992,0	2,00	0,0209981	-	358	12,00	-	-	2
	Площадка	Цех	Источник		Вклад (д. ПДК)		Вклад (мг/куб.м)	Вклад %		
	0	0	0096		0,0174793		0,0000000	83,2		
	0	0	0095		0,0014799		0,0000000	7,0		
	0	0	0099		0,0012141		0,0000000	5,8		
30	4409644,40	954756,9	2,00	0,0180900	-	213	12,00	-	-	0
	Площадка	Цех	Источник		Вклад (д. ПДК)		Вклад (мг/куб.м)	Вклад %		
	0	0	6027		0,0110235		0,0000000	60,9		
	0	0	6025		0,0061957		0,0000000	34,2		
	0	0	6023		0,0007982		0,0000000	4,4		
40	4408592,05	954788,6	2,00	0,0166750	-	117	0,94	-	-	0
	Площадка	Цех	Источник		Вклад (д. ПДК)		Вклад (мг/куб.м)	Вклад %		
	0	0	0096		0,0098690		0,0000000	59,2		
	0	0	6027		0,0018987		0,0000000	11,4		
	0	0	0095		0,0016851		0,0000000	10,1		
9	4408608,00	954846,4	2,00	0,0160216	-	122	0,94	-	-	2
	Площадка	Цех	Источник		Вклад (д. ПДК)		Вклад (мг/куб.м)	Вклад %		
	0	0	0096		0,0095161		0,0000000	59,4		
	0	0	6027		0,0017971		0,0000000	11,2		
	0	0	0095		0,0015904		0,0000000	9,9		
37	4408524,47	954234,1	2,00	0,0157060	-	68	0,94	-	-	0
	Площадка	Цех	Источник		Вклад (д. ПДК)		Вклад (мг/куб.м)	Вклад %		
	0	0	0096		0,0095094		0,0000000	60,5		
	0	0	6027		0,0015662		0,0000000	10,0		

Взам. инв. №

Подпись и дата

Инв. № подл.

Изм.	К.уч.	Лист	№ док	Подп.	Дата

СТГ.10569-867-10/22-ОВОС3.ТЧ

Лист

235

№	Площадка	Цех	Источник	Вклад (д. ПДК)	Вклад (мг/куб.м)	Вклад %	Итого
0	0	0095	0,0014744	0,0000000	9,4		
35	4409416,0	953980,0	2,00	0,0153472	- 330 12,00	-	0
	Площадка	Цех	Источник	Вклад (д. ПДК)	Вклад (мг/куб.м)	Вклад %	
	0	0	0096	0,0126616	0,0000000	82,5	
	0	0	0095	0,0014030	0,0000000	9,1	
	0	0	0099	0,0010926	0,0000000	7,1	
20	4409204,0	953893,8	2,00	0,0152981	- 353 12,00	-	3
	Площадка	Цех	Источник	Вклад (д. ПДК)	Вклад (мг/куб.м)	Вклад %	
	0	0	0096	0,0120768	0,0000000	78,9	
	0	0	0095	0,0013501	0,0000000	8,8	
	0	0	0099	0,0011281	0,0000000	7,4	
15	4409677,0	954865,1	2,00	0,0149314	- 226 0,61	-	3
	Площадка	Цех	Источник	Вклад (д. ПДК)	Вклад (мг/куб.м)	Вклад %	
	0	0	0096	0,0073977	0,0000000	49,5	
	0	0	6027	0,0026406	0,0000000	17,7	
	0	0	6025	0,0018799	0,0000000	12,6	
22	4409009,0	953878,3	2,00	0,0146567	- 11 12,00	-	3
	Площадка	Цех	Источник	Вклад (д. ПДК)	Вклад (мг/куб.м)	Вклад %	
	0	0	0096	0,0113622	0,0000000	77,5	
	0	0	0095	0,0013408	0,0000000	9,1	
	0	0	0099	0,0010978	0,0000000	7,5	
34	4409722,0	954011,7	2,00	0,0145963	- 318 0,61	-	0
	Площадка	Цех	Источник	Вклад (д. ПДК)	Вклад (мг/куб.м)	Вклад %	
	0	0	0096	0,0063202	0,0000000	43,3	
	0	0	6027	0,0036903	0,0000000	25,3	
	0	0	6025	0,0018045	0,0000000	12,4	
25	4408401,0	954632,1	2,00	0,0145195	- 101 12,00	-	3
	Площадка	Цех	Источник	Вклад (д. ПДК)	Вклад (мг/куб.м)	Вклад %	
	0	0	0096	0,0079850	0,0000000	55,0	
	0	0	6027	0,0026471	0,0000000	18,2	
	0	0	0095	0,0012725	0,0000000	8,8	
44	4409039,0	953847,3	2,00	0,0140893	- 10 0,94	-	0
	Площадка	Цех	Источник	Вклад (д. ПДК)	Вклад (мг/куб.м)	Вклад %	
	0	0	0096	0,0095666	0,0000000	67,9	
	0	0	0095	0,0014175	0,0000000	10,1	
	0	0	0099	0,0010911	0,0000000	7,7	
3	4409371,0	955057,9	2,00	0,0140748	- 203 0,94	-	2
	Площадка	Цех	Источник	Вклад (д. ПДК)	Вклад (мг/куб.м)	Вклад %	
	0	0	0096	0,0098970	0,0000000	70,3	
	0	0	0095	0,0015980	0,0000000	11,4	
	0	0	0099	0,0014585	0,0000000	10,4	
46	4409177,0	953812,2	2,00	0,0132088	- 358 0,94	-	0
	Площадка	Цех	Источник	Вклад (д. ПДК)	Вклад (мг/куб.м)	Вклад %	
	0	0	0096	0,0090384	0,0000000	68,4	
	0	0	0095	0,0012902	0,0000000	9,8	
	0	0	0099	0,0010082	0,0000000	7,6	
45	4409093,0	953790,8	2,00	0,0129839	- 5 0,94	-	0
	Площадка	Цех	Источник	Вклад (д. ПДК)	Вклад (мг/куб.м)	Вклад %	
	0	0	0096	0,0087520	0,0000000	67,4	
	0	0	0095	0,0012253	0,0000000	9,4	
	0	0	0099	0,0009531	0,0000000	7,3	

Взам. инв. №

Подпись и дата

Инв. № подл.

СТГ.10569-867-10/22-ОВОС3.ТЧ

Лист

236

21	4409086,	953749,8	2,00	0,0123333	-	6	0,94	-	-	-	-	3
----	----------	----------	------	-----------	---	---	------	---	---	---	---	---

Площадка	Цех	Источник	Вклад (д. ПДК)		Вклад (мг/куб.м)		Вклад %
0	0	0096	0,0081223		0,0000000		65,9
0	0	0095	0,0010888		0,0000000		8,8
0	0	0099	0,0008522		0,0000000		6,9

26	4408485,	955125,5	2,00	0,0108891	-	131	0,94	-	-	-	-	3
----	----------	----------	------	-----------	---	-----	------	---	---	---	---	---

Площадка	Цех	Источник	Вклад (д. ПДК)		Вклад (мг/куб.м)		Вклад %
0	0	0096	0,0061417		0,0000000		56,4
0	0	6027	0,0013841		0,0000000		12,7
0	0	6025	0,0007927		0,0000000		7,3

10	4408822,	955404,9	2,00	0,0096242	-	157	0,94	-	-	-	-	2
----	----------	----------	------	-----------	---	-----	------	---	---	---	---	---

Площадка	Цех	Источник	Вклад (д. ПДК)		Вклад (мг/куб.м)		Вклад %
0	0	0096	0,0051646		0,0000000		53,7
0	0	6027	0,0011645		0,0000000		12,1
0	0	6025	0,0006869		0,0000000		7,1

27	4408733,	955439,5	2,00	0,0088173	-	154	1,43	-	-	-	-	3
----	----------	----------	------	-----------	---	-----	------	---	---	---	---	---

Площадка	Цех	Источник	Вклад (д. ПДК)		Вклад (мг/куб.м)		Вклад %
0	0	0096	0,0049914		0,0000000		56,6
0	0	6027	0,0008629		0,0000000		9,8
0	0	0095	0,0006284		0,0000000		7,1

38	4408722,	955586,6	2,00	0,0074189	-	156	1,43	-	-	-	-	0
----	----------	----------	------	-----------	---	-----	------	---	---	---	---	---

Площадка	Цех	Источник	Вклад (д. ПДК)		Вклад (мг/куб.м)		Вклад %
0	0	0096	0,0039212		0,0000000		52,9
0	0	6027	0,0008515		0,0000000		11,5
0	0	6025	0,0004988		0,0000000		6,7

39	4408783,	955676,4	2,00	0,0067899	-	160	1,43	-	-	-	-	0
----	----------	----------	------	-----------	---	-----	------	---	---	---	---	---

Площадка	Цех	Источник	Вклад (д. ПДК)		Вклад (мг/куб.м)		Вклад %
0	0	0096	0,0034397		0,0000000		50,7
0	0	6027	0,0008250		0,0000000		12,2
0	0	6025	0,0004876		0,0000000		7,2

11	4409185,	955894,4	2,00	0,0057473	-	180	2,19	-	-	-	-	2
----	----------	----------	------	-----------	---	-----	------	---	---	---	---	---

Площадка	Цех	Источник	Вклад (д. ПДК)		Вклад (мг/куб.м)		Вклад %
0	0	0096	0,0031186		0,0000000		54,3
0	0	6027	0,0004560		0,0000000		7,9
0	0	0095	0,0003818		0,0000000		6,6

14	4410280,	955591,2	2,00	0,0049923	-	223	0,94	-	-	-	-	3
----	----------	----------	------	-----------	---	-----	------	---	---	---	---	---

Площадка	Цех	Источник	Вклад (д. ПДК)		Вклад (мг/куб.м)		Вклад %
0	0	0096	0,0016677		0,0000000		33,4
0	0	6027	0,0010787		0,0000000		21,6
0	0	6025	0,0006549		0,0000000		13,1

28	4408964,	956163,8	2,00	0,0044402	-	173	12,00	-	-	-	-	3
----	----------	----------	------	-----------	---	-----	-------	---	---	---	---	---

Площадка	Цех	Источник	Вклад (д. ПДК)		Вклад (мг/куб.м)		Вклад %
0	0	0096	0,0022074		0,0000000		49,7
0	0	0095	0,0005327		0,0000000		12,0
0	0	0099	0,0004619		0,0000000		10,4

2	4410397,	955945,9	2,00	0,0040182	-	220	12,00	-	-	-	-	2
---	----------	----------	------	-----------	---	-----	-------	---	---	---	---	---

Площадка	Цех	Источник	Вклад (д. ПДК)		Вклад (мг/куб.м)		Вклад %
0	0	0096	0,0018842		0,0000000		46,9
0	0	0095	0,0004412		0,0000000		11,0
0	0	6027	0,0004028		0,0000000		10,0

13	4410058,	956665,3	2,00	0,0032104	-	202	12,00	-	-	-	-	3
----	----------	----------	------	-----------	---	-----	-------	---	---	---	---	---

Взам. инв. №

Подпись и дата

Инв. № подл.

Изм.	К.уч.	Лист	№ док	Подп.	Дата

СТГ.10569-867-10/22-ОВОС3.ТЧ

Лист

237

Площадка	Цех	Источник	Вклад (д. ПДК)			Вклад (мг/куб.м)		Вклад %			
0	0	0096	0,0014534			0,0000000		45,3			
0	0	6027	0,0003258			0,0000000		10,1			
0	0	0095	0,0003220			0,0000000		10,0			
1	4409779,	956780,2	2,00	0,0031584	-	195	12,00	-	-	-	2
Площадка	Цех	Источник	Вклад (д. ПДК)			Вклад (мг/куб.м)		Вклад %			
0	0	0096	0,0014535			0,0000000		46,0			
0	0	0095	0,0003230			0,0000000		10,2			
0	0	6027	0,0002926			0,0000000		9,3			
12	4409724,	956873,7	2,00	0,0030580	-	193	12,00	-	-	-	3
Площадка	Цех	Источник	Вклад (д. ПДК)			Вклад (мг/куб.м)		Вклад %			
0	0	0096	0,0013921			0,0000000		45,5			
0	0	0095	0,0003050			0,0000000		10,0			
0	0	6027	0,0003013			0,0000000		9,9			
29	4409571,	957014,1	2,00	0,0029176	-	189	12,00	-	-	-	0
Площадка	Цех	Источник	Вклад (д. ПДК)			Вклад (мг/куб.м)		Вклад %			
0	0	0096	0,0013253			0,0000000		45,4			
0	0	6027	0,0002934			0,0000000		10,1			
0	0	0095	0,0002856			0,0000000		9,8			

Вещество: 6046
Углерода оксид и пыль цементного производства

№	Коорд Х(м)	Коорд Y(м)	Высота (м)	Концентр (д. ПДК)	Концентр. (мг/куб.м)	Напр. ветра	Скор. ветра	Фон		Фон до исключения		Тип точки
								доли ПДК	мг/куб.м	доли ПДК	мг/куб.м	
8	4408827,	954448,7	2,00	0,0233804	-	49	2,50	-	-	-	-	2
Площадка	Цех	Источник	Вклад (д. ПДК)			Вклад (мг/куб.м)		Вклад %				
0	0	0074	0,0032705			0,0000000		14,0				
0	0	0075	0,0029301			0,0000000		12,5				
0	0	0076	0,0023619			0,0000000		10,1				
24	4408735,	954405,0	2,00	0,0219724	-	52	3,25	-	-	-	3	
Площадка	Цех	Источник	Вклад (д. ПДК)			Вклад (мг/куб.м)		Вклад %				
0	0	0074	0,0032146			0,0000000		14,6				
0	0	0075	0,0027363			0,0000000		12,5				
0	0	0076	0,0020856			0,0000000		9,5				
42	4408967,	954419,6	2,00	0,0210552	-	32	2,50	-	-	-	0	
Площадка	Цех	Источник	Вклад (д. ПДК)			Вклад (мг/куб.м)		Вклад %				
0	0	0077	0,0027630			0,0000000		13,1				
0	0	0076	0,0027361			0,0000000		13,0				
0	0	0024	0,0016073			0,0000000		7,6				
23	4408909,	954381,5	2,00	0,0210437	-	36	2,50	-	-	-	3	
Площадка	Цех	Источник	Вклад (д. ПДК)			Вклад (мг/куб.м)		Вклад %				
0	0	0077	0,0024761			0,0000000		11,8				
0	0	0076	0,0024539			0,0000000		11,7				
0	0	0074	0,0019947			0,0000000		9,5				
37	4408524,	954234,1	2,00	0,0206948	-	51	7,11	-	-	-	0	
Площадка	Цех	Источник	Вклад (д. ПДК)			Вклад (мг/куб.м)		Вклад %				
0	0	0032	0,0078809			0,0000000		38,1				
0	0	0074	0,0018589			0,0000000		9,0				
0	0	0075	0,0016036			0,0000000		7,7				

Взам. инв. №

Подпись и дата

Инв. № подл.

Изм.	К.уч.	Лист	№ док	Подп.	Дата

СТГ.10569-867-10/22-ОВОС3.ТЧ

Лист

238

3	4409371,	955057,9	2,00	0,0200140	-	216	3,25	-	-	-	-	2
---	----------	----------	------	-----------	---	-----	------	---	---	---	---	---

Площадка	Цех	Источник	Вклад (д. ПДК)		Вклад (мг/куб.м)		Вклад %
0	0	0076	0,0022707		0,0000000		11,3
0	0	0077	0,0021867		0,0000000		10,9
0	0	0026	0,0017634		0,0000000		8,8

41	4408626,	954589,1	2,00	0,0196886	-	72	2,50	-	-	-	-	0
----	----------	----------	------	-----------	---	----	------	---	---	---	---	---

Площадка	Цех	Источник	Вклад (д. ПДК)		Вклад (мг/куб.м)		Вклад %
0	0	0074	0,0028141		0,0000000		14,3
0	0	0075	0,0022967		0,0000000		11,7
0	0	0076	0,0016120		0,0000000		8,2

7	4409111,	954224,6	2,00	0,0170150	-	4	3,25	-	-	-	-	2
---	----------	----------	------	-----------	---	---	------	---	---	---	---	---

Площадка	Цех	Источник	Вклад (д. ПДК)		Вклад (мг/куб.м)		Вклад %
0	0	0077	0,0022572		0,0000000		13,3
0	0	0076	0,0022298		0,0000000		13,1
0	0	0024	0,0015653		0,0000000		9,2

36	4408801,	954189,8	2,00	0,0170137	-	34	2,50	-	-	-	-	0
----	----------	----------	------	-----------	---	----	------	---	---	---	---	---

Площадка	Цех	Источник	Вклад (д. ПДК)		Вклад (мг/куб.м)		Вклад %
0	0	0074	0,0020529		0,0000000		12,1
0	0	0075	0,0017039		0,0000000		10,0
0	0	0077	0,0016717		0,0000000		9,8

18	4409238,	954209,6	2,00	0,0168550	-	351	3,25	-	-	-	-	3
----	----------	----------	------	-----------	---	-----	------	---	---	---	---	---

Площадка	Цех	Источник	Вклад (д. ПДК)		Вклад (мг/куб.м)		Вклад %
0	0	0077	0,0021245		0,0000000		12,6
0	0	0076	0,0021150		0,0000000		12,5
0	0	0024	0,0015172		0,0000000		9,0

15	4409677,	954865,1	2,00	0,0167277	-	256	3,25	-	-	-	-	3
----	----------	----------	------	-----------	---	-----	------	---	---	---	---	---

Площадка	Цех	Источник	Вклад (д. ПДК)		Вклад (мг/куб.м)		Вклад %
0	0	0076	0,0018864		0,0000000		11,3
0	0	0077	0,0018122		0,0000000		10,8
0	0	0032	0,0017384		0,0000000		10,4

4	4409515,	954501,9	2,00	0,0166506	-	303	2,50	-	-	-	-	2
---	----------	----------	------	-----------	---	-----	------	---	---	---	---	---

Площадка	Цех	Источник	Вклад (д. ПДК)		Вклад (мг/куб.м)		Вклад %
0	0	0076	0,0021654		0,0000000		13,0
0	0	0077	0,0020597		0,0000000		12,4
0	0	0024	0,0016308		0,0000000		9,8

48	4409458,	954294,1	2,00	0,0166453	-	327	2,50	-	-	-	-	0
----	----------	----------	------	-----------	---	-----	------	---	---	---	---	---

Площадка	Цех	Источник	Вклад (д. ПДК)		Вклад (мг/куб.м)		Вклад %
0	0	0076	0,0018000		0,0000000		10,8
0	0	0077	0,0017556		0,0000000		10,5
0	0	0026	0,0014244		0,0000000		8,6

5	4409406,	954297,1	2,00	0,0163872	-	330	3,25	-	-	-	-	2
---	----------	----------	------	-----------	---	-----	------	---	---	---	---	---

Площадка	Цех	Источник	Вклад (д. ПДК)		Вклад (мг/куб.м)		Вклад %
0	0	0076	0,0021284		0,0000000		13,0
0	0	0077	0,0020931		0,0000000		12,8
0	0	0024	0,0015645		0,0000000		9,5

40	4408592,	954788,6	2,00	0,0161738	-	93	2,50	-	-	-	-	0
----	----------	----------	------	-----------	---	----	------	---	---	---	---	---

Площадка	Цех	Источник	Вклад (д. ПДК)		Вклад (мг/куб.м)		Вклад %
0	0	0076	0,0015254		0,0000000		9,4
0	0	0077	0,0014370		0,0000000		8,9
0	0	0026	0,0014344		0,0000000		8,9

30	4409644,	954756,9	2,00	0,0161150	-	268	3,25	-	-	-	-	0
----	----------	----------	------	-----------	---	-----	------	---	---	---	---	---

Взам. инв. №

Подпись и дата

Инв. № подл.

Изм.	К.уч.	Лист	№ док	Подп.	Дата

СТГ.10569-867-10/22-ОВОС3.ТЧ

Лист

239

Площадка	Цех	Источник	Вклад (д. ПДК)	Вклад (мг/куб.м)	Вклад %	
0	0	0076	0,0019446	0,0000000	12,1	
0	0	0077	0,0018271	0,0000000	11,3	
0	0	0024	0,0015940	0,0000000	9,9	
33	4409645,	954276,5	2,00	0,0159553	- 313 3,25	- - -

Площадка	Цех	Источник	Вклад (д. ПДК)	Вклад (мг/куб.м)	Вклад %	
0	0	0076	0,0015918	0,0000000	10,0	
0	0	0077	0,0015663	0,0000000	9,8	
0	0	0024	0,0013219	0,0000000	8,3	
9	4408608,	954846,4	2,00	0,0158332	- 100 2,50	- - -

Площадка	Цех	Источник	Вклад (д. ПДК)	Вклад (мг/куб.м)	Вклад %	
0	0	0076	0,0016351	0,0000000	10,3	
0	0	0077	0,0015527	0,0000000	9,8	
0	0	0026	0,0014667	0,0000000	9,3	
14	4410280,	955591,2	2,00	0,0157414	- 233 7,11	- - -

Площадка	Цех	Источник	Вклад (д. ПДК)	Вклад (мг/куб.м)	Вклад %	
0	0	0032	0,0061977	0,0000000	39,4	
0	0	0074	0,0020030	0,0000000	12,7	
0	0	0075	0,0017820	0,0000000	11,3	
19	4409210,	954142,5	2,00	0,0157189	- 354 3,25	- - -

Площадка	Цех	Источник	Вклад (д. ПДК)	Вклад (мг/куб.м)	Вклад %	
0	0	0077	0,0019476	0,0000000	12,4	
0	0	0076	0,0019276	0,0000000	12,3	
0	0	0024	0,0014391	0,0000000	9,2	
16	4409500,	954200,0	2,00	0,0156908	- 329 2,50	- - -

Площадка	Цех	Источник	Вклад (д. ПДК)	Вклад (мг/куб.м)	Вклад %	
0	0	0076	0,0015077	0,0000000	9,6	
0	0	0077	0,0014826	0,0000000	9,4	
0	0	0026	0,0012629	0,0000000	8,0	
31	4409627,	954607,8	2,00	0,0156466	- 286 3,25	- - -

Площадка	Цех	Источник	Вклад (д. ПДК)	Вклад (мг/куб.м)	Вклад %	
0	0	0076	0,0018931	0,0000000	12,1	
0	0	0077	0,0017628	0,0000000	11,3	
0	0	0026	0,0015920	0,0000000	10,2	
17	4409391,	954196,0	2,00	0,0153541	- 336 3,25	- - -

Площадка	Цех	Источник	Вклад (д. ПДК)	Вклад (мг/куб.м)	Вклад %	
0	0	0076	0,0019027	0,0000000	12,4	
0	0	0077	0,0018990	0,0000000	12,4	
0	0	0024	0,0014445	0,0000000	9,4	
47	4409153,	954120,9	2,00	0,0153523	- 0 3,25	- - -

Площадка	Цех	Источник	Вклад (д. ПДК)	Вклад (мг/куб.м)	Вклад %	
0	0	0077	0,0018854	0,0000000	12,3	
0	0	0076	0,0018650	0,0000000	12,1	
0	0	0024	0,0014038	0,0000000	9,1	
25	4408401,	954632,1	2,00	0,0153163	- 80 3,25	- - -

Площадка	Цех	Источник	Вклад (д. ПДК)	Вклад (мг/куб.м)	Вклад %	
0	0	0074	0,0020227	0,0000000	13,2	
0	0	0075	0,0015228	0,0000000	9,9	
0	0	0026	0,0012094	0,0000000	7,9	
10	4408822,	955404,9	2,00	0,0139516	- 153 3,25	- - -

Площадка	Цех	Источник	Вклад (д. ПДК)	Вклад (мг/куб.м)	Вклад %

Взам. инв. №

Подпись и дата

Инв. № подл.

Изм.	К.уч.	Лист	№ док	Подп.	Дата

СТГ.10569-867-10/22-ОВОС3.ТЧ

Лист

240

	0	0	0076	0,0013302	0,0000000	9,5
	0	0	0077	0,0013021	0,0000000	9,3
	0	0	0026	0,0012412	0,0000000	8,9

43	4409090,	954035,6	2,00	0,0139501	-	5	3,25	-	-	-	-	0
----	----------	----------	------	-----------	---	---	------	---	---	---	---	---

Площадка	Цех	Источник	Вклад (д. ПДК)	Вклад (мг/куб.м)	Вклад %
0	0	0077	0,0016274	0,0000000	11,7
0	0	0076	0,0016081	0,0000000	11,5
0	0	0024	0,0012830	0,0000000	9,2

32	4409756,	954527,4	2,00	0,0136708	-	289	3,25	-	-	-	-	0
----	----------	----------	------	-----------	---	-----	------	---	---	---	---	---

Площадка	Цех	Источник	Вклад (д. ПДК)	Вклад (мг/куб.м)	Вклад %
0	0	0076	0,0016370	0,0000000	12,0
0	0	0077	0,0015871	0,0000000	11,6
0	0	0024	0,0013725	0,0000000	10,0

6	4409140,	953992,0	2,00	0,0133763	-	1	3,25	-	-	-	-	2
---	----------	----------	------	-----------	---	---	------	---	---	---	---	---

Площадка	Цех	Источник	Вклад (д. ПДК)	Вклад (мг/куб.м)	Вклад %
0	0	0077	0,0015136	0,0000000	11,3
0	0	0076	0,0014969	0,0000000	11,2
0	0	0024	0,0012246	0,0000000	9,2

26	4408485,	955125,5	2,00	0,0132923	-	120	3,25	-	-	-	-	3
----	----------	----------	------	-----------	---	-----	------	---	---	---	---	---

Площадка	Цех	Источник	Вклад (д. ПДК)	Вклад (мг/куб.м)	Вклад %
0	0	0076	0,0012887	0,0000000	9,7
0	0	0077	0,0012550	0,0000000	9,4
0	0	0026	0,0012179	0,0000000	9,2

27	4408733,	955439,5	2,00	0,0129396	-	149	3,25	-	-	-	-	3
----	----------	----------	------	-----------	---	-----	------	---	---	---	---	---

Площадка	Цех	Источник	Вклад (д. ПДК)	Вклад (мг/куб.м)	Вклад %
0	0	0076	0,0012028	0,0000000	9,3
0	0	0077	0,0011816	0,0000000	9,1
0	0	0026	0,0011554	0,0000000	8,9

34	4409722,	954011,7	2,00	0,0128057	-	323	3,25	-	-	-	-	0
----	----------	----------	------	-----------	---	-----	------	---	---	---	---	---

Площадка	Цех	Источник	Вклад (д. ПДК)	Вклад (мг/куб.м)	Вклад %
0	0	0050	0,0011274	0,0000000	8,8
0	0	0076	0,0010437	0,0000000	8,2
0	0	0077	0,0010339	0,0000000	8,1

2	4410397,	955945,9	2,00	0,0127894	-	225	7,11	-	-	-	-	2
---	----------	----------	------	-----------	---	-----	------	---	---	---	---	---

Площадка	Цех	Источник	Вклад (д. ПДК)	Вклад (мг/куб.м)	Вклад %
0	0	0032	0,0050239	0,0000000	39,3
0	0	0074	0,0017104	0,0000000	13,4
0	0	0075	0,0013745	0,0000000	10,7

35	4409416,	953980,0	2,00	0,0127454	-	342	2,50	-	-	-	-	0
----	----------	----------	------	-----------	---	-----	------	---	---	---	---	---

Площадка	Цех	Источник	Вклад (д. ПДК)	Вклад (мг/куб.м)	Вклад %
0	0	0077	0,0012160	0,0000000	9,5
0	0	0076	0,0012138	0,0000000	9,5
0	0	0024	0,0010664	0,0000000	8,4

22	4409009,	953878,3	2,00	0,0122415	-	11	2,50	-	-	-	-	3
----	----------	----------	------	-----------	---	----	------	---	---	---	---	---

Площадка	Цех	Источник	Вклад (д. ПДК)	Вклад (мг/куб.м)	Вклад %
0	0	0077	0,0011217	0,0000000	9,2
0	0	0076	0,0011083	0,0000000	9,1
0	0	0024	0,0009761	0,0000000	8,0

20	4409204,	953893,8	2,00	0,0121110	-	358	2,50	-	-	-	-	3
----	----------	----------	------	-----------	---	-----	------	---	---	---	---	---

Площадка	Цех	Источник	Вклад (д. ПДК)	Вклад (мг/куб.м)	Вклад %
0	0	0077	0,0011536	0,0000000	9,5

Взам. инв. №

Подпись и дата

Инв. № подл.

Изм.	К.уч.	Лист	№ док	Подп.	Дата

СТГ.10569-867-10/22-ОВОС3.ТЧ

Лист

241

	0	0	0076	0,0011438	0,0000000	9,4														
	0	0	0024	0,0010064	0,0000000	8,3														
44	4409039,	953847,3	2,00	0,0119366	-	9	2,50	-	-	-	-	-	-	-	-	-	-	-	-	0
	Площадка	Цех	Источник	Вклад (д. ПДК)	Вклад (мг/куб.м)		Вклад %													
	0	0	0077	0,0010666	0,0000000		8,9													
	0	0	0076	0,0010544	0,0000000		8,8													
	0	0	0024	0,0009414	0,0000000		7,9													
46	4409177,	953812,2	2,00	0,0115175	-	1	2,50	-	-	-	-	-	-	-	-	-	-	-	-	0
	Площадка	Цех	Источник	Вклад (д. ПДК)	Вклад (мг/куб.м)		Вклад %													
	0	0	0077	0,0009772	0,0000000		8,5													
	0	0	0076	0,0009695	0,0000000		8,4													
	0	0	0024	0,0008829	0,0000000		7,7													
45	4409093,	953790,8	2,00	0,0114611	-	6	2,50	-	-	-	-	-	-	-	-	-	-	-	-	0
	Площадка	Цех	Источник	Вклад (д. ПДК)	Вклад (мг/куб.м)		Вклад %													
	0	0	0077	0,0009552	0,0000000		8,3													
	0	0	0076	0,0009458	0,0000000		8,3													
	0	0	0074	0,0009191	0,0000000		8,0													
38	4408722,	955586,6	2,00	0,0112410	-	153	3,25	-	-	-	-	-	-	-	-	-	-	-	-	0
	Площадка	Цех	Источник	Вклад (д. ПДК)	Вклад (мг/куб.м)		Вклад %													
	0	0	0026	0,0009949	0,0000000		8,9													
	0	0	0025	0,0009925	0,0000000		8,8													
	0	0	0024	0,0009901	0,0000000		8,8													
21	4409086,	953749,8	2,00	0,0112013	-	7	2,50	-	-	-	-	-	-	-	-	-	-	-	-	3
	Площадка	Цех	Источник	Вклад (д. ПДК)	Вклад (мг/куб.м)		Вклад %													
	0	0	0074	0,0011194	0,0000000		10,0													
	0	0	0077	0,0008647	0,0000000		7,7													
	0	0	0076	0,0008566	0,0000000		7,6													
39	4408783,	955676,4	2,00	0,0107148	-	158	3,25	-	-	-	-	-	-	-	-	-	-	-	-	0
	Площадка	Цех	Источник	Вклад (д. ПДК)	Вклад (мг/куб.м)		Вклад %													
	0	0	0026	0,0009282	0,0000000		8,7													
	0	0	0025	0,0009256	0,0000000		8,6													
	0	0	0024	0,0009231	0,0000000		8,6													
11	4409185,	955894,4	2,00	0,0106933	-	183	4,22	-	-	-	-	-	-	-	-	-	-	-	-	2
	Площадка	Цех	Источник	Вклад (д. ПДК)	Вклад (мг/куб.м)		Вклад %													
	0	0	0032	0,0018277	0,0000000		17,1													
	0	0	0026	0,0008047	0,0000000		7,5													
	0	0	0025	0,0008030	0,0000000		7,5													
28	4408964,	956163,8	2,00	0,0100051	-	177	7,11	-	-	-	-	-	-	-	-	-	-	-	-	3
	Площадка	Цех	Источник	Вклад (д. ПДК)	Вклад (мг/куб.м)		Вклад %													
	0	0	0032	0,0043682	0,0000000		43,7													
	0	0	0060	0,0012574	0,0000000		12,6													
	0	0	0026	0,0004443	0,0000000		4,4													
13	4410058,	956665,3	2,00	0,0098378	-	205	9,24	-	-	-	-	-	-	-	-	-	-	-	-	3
	Площадка	Цех	Источник	Вклад (д. ПДК)	Вклад (мг/куб.м)		Вклад %													
	0	0	0032	0,0040143	0,0000000		40,8													
	0	0	0074	0,0007725	0,0000000		7,9													
	0	0	0060	0,0007559	0,0000000		7,7													
1	4409779,	956780,2	2,00	0,0095328	-	198	9,24	-	-	-	-	-	-	-	-	-	-	-	-	2
	Площадка	Цех	Источник	Вклад (д. ПДК)	Вклад (мг/куб.м)		Вклад %													
	0	0	0032	0,0041341	0,0000000		43,4													
	0	0	0060	0,0009350	0,0000000		9,8													

Взам. инв. №

Подпись и дата

Инв. № подл.

СТГ.10569-867-10/22-ОВОС3.ТЧ

Лист

242

0	0	0074	0,0004628	0,0000000	4,9						
12	4409724,0	956873,7	2,00	0,0093188	-	196	9,24	-	-	-	3
	Площадка	Цех	Источник	Вклад (д. ПДК)	Вклад (мг/куб.м)	Вклад %					
	0	0	0032	0,0040052	0,0000000	43,0					
	0	0	0060	0,0010291	0,0000000	11,0					
	0	0	0074	0,0004406	0,0000000	4,7					

29	4409571,0	957014,1	2,00	0,0090040	-	191	9,24	-	-	-	0
	Площадка	Цех	Источник	Вклад (д. ПДК)	Вклад (мг/куб.м)	Вклад %					
	0	0	0032	0,0035418	0,0000000	39,3					
	0	0	0060	0,0012555	0,0000000	13,9					
	0	0	0074	0,0004541	0,0000000	5,0					

Вещество: 6204
Азота диоксид, серы диоксид

№	Коорд Х(м)	Коорд Y(м)	Высота (м)	Концентр (д. ПДК)	Концентр. (мг/куб.м)	Напр. ветр а	Скор. ветр а	Фон		Фон до исключения		Тип точки
								доли ПДК	мг/куб.м	доли ПДК	мг/куб.м	
8	4408827,0	954448,7	2,00	0,5341571	-	49	2,50	0,0782	-	0,2606	-	2

	Площадка	Цех	Источник	Вклад (д. ПДК)	Вклад (мг/куб.м)	Вклад %					
	0	0	0076	0,0534394	0,0000000	10,0					
	0	0	0077	0,0527510	0,0000000	9,9					
	0	0	0024	0,0363993	0,0000000	6,8					

3	4409371,0	955057,9	2,00	0,5205698	-	215	3,25	0,0873	-	0,2606	-	2
	Площадка	Цех	Источник	Вклад (д. ПДК)	Вклад (мг/куб.м)	Вклад %						
	0	0	0076	0,0542132	0,0000000	10,4						
	0	0	0077	0,0526241	0,0000000	10,1						
	0	0	0024	0,0395395	0,0000000	7,6						

24	4408735,0	954405,0	2,00	0,5139733	-	51	3,25	0,0917	-	0,2606	-	3
	Площадка	Цех	Источник	Вклад (д. ПДК)	Вклад (мг/куб.м)	Вклад %						
	0	0	0076	0,0453519	0,0000000	8,8						
	0	0	0077	0,0443259	0,0000000	8,6						
	0	0	0024	0,0350206	0,0000000	6,8						

42	4408967,0	954419,6	2,00	0,5058490	-	31	1,50	0,1669	-	0,3025	-	0
	Площадка	Цех	Источник	Вклад (д. ПДК)	Вклад (мг/куб.м)	Вклад %						
	0	0	0077	0,0437814	0,0000000	8,7						
	0	0	0076	0,0436283	0,0000000	8,6						
	0	0	0024	0,0261257	0,0000000	5,2						

23	4408909,0	954381,5	2,00	0,4998413	-	35	1,50	0,1709	-	0,3025	-	3
	Площадка	Цех	Источник	Вклад (д. ПДК)	Вклад (мг/куб.м)	Вклад %						
	0	0	0077	0,0400632	0,0000000	8,0						
	0	0	0076	0,0399260	0,0000000	8,0						
	0	0	0024	0,0252314	0,0000000	5,0						

41	4408626,0	954589,1	2,00	0,4930060	-	73	3,25	0,1057	-	0,2606	-	0
	Площадка	Цех	Источник	Вклад (д. ПДК)	Вклад (мг/куб.м)	Вклад %						
	0	0	0076	0,0397038	0,0000000	8,1						
	0	0	0077	0,0375282	0,0000000	7,6						
	0	0	0026	0,0346964	0,0000000	7,0						

4	4409515,0	954501,9	2,00	0,4878781	-	303	2,50	0,1112	-	0,2618	-	2
	Площадка	Цех	Источник	Вклад (д. ПДК)	Вклад (мг/куб.м)	Вклад %						
	0	0	0076	0,0489938	0,0000000	10,0						

Взам. инв. №

Подпись и дата

Инв. № подл.

Изм.	К.уч.	Лист	№ док	Подп.	Дата
------	-------	------	-------	-------	------

СТГ.10569-867-10/22-ОВОС3.ТЧ

Лист

243

	0	0	0077		0,0466008		0,0000000	9,6		
	0	0	0024		0,0368887		0,0000000	7,6		
33	4409645,70	954276,54	2,00	0,4778813	-	313	3,25	0,1178700	0,2618700	0
	Площадка	Цех	Источник		Вклад (д. ПДК)		Вклад (мг/куб.м)	Вклад %		
	0	0	0076		0,0360165		0,0000000	7,5		
	0	0	0077		0,0354384		0,0000000	7,4		
	0	0	0024		0,0299016		0,0000000	6,3		
30	4409644,40	954756,94	2,00	0,4771272	-	268	3,25	0,1183700	0,2618700	0
	Площадка	Цех	Источник		Вклад (д. ПДК)		Вклад (мг/куб.м)	Вклад %		
	0	0	0076		0,0439973		0,0000000	9,2		
	0	0	0077		0,0413393		0,0000000	8,7		
	0	0	0024		0,0360568		0,0000000	7,6		
48	4409458,05	954294,10	2,00	0,4762584	-	327	1,50	0,1866000	0,3025000	0
	Площадка	Цех	Источник		Вклад (д. ПДК)		Вклад (мг/куб.м)	Вклад %		
	0	0	0076		0,0318385		0,0000000	6,7		
	0	0	0077		0,0314377		0,0000000	6,6		
	0	0	0026		0,0230044		0,0000000	4,8		
15	4409677,54	954865,10	2,00	0,4761639	-	256	3,25	0,1190457	0,2618700	3
	Площадка	Цех	Источник		Вклад (д. ПДК)		Вклад (мг/куб.м)	Вклад %		
	0	0	0076		0,0426808		0,0000000	9,0		
	0	0	0077		0,0410022		0,0000000	8,6		
	0	0	0024		0,0341438		0,0000000	7,2		
31	4409627,04	954607,80	2,00	0,4740091	-	286	3,25	0,1204500	0,2618700	0
	Площадка	Цех	Источник		Вклад (д. ПДК)		Вклад (мг/куб.м)	Вклад %		
	0	0	0076		0,0428317		0,0000000	9,0		
	0	0	0077		0,0398843		0,0000000	8,4		
	0	0	0026		0,0360097		0,0000000	7,6		
7	4409111,00	954224,60	2,00	0,4722717	-	5	1,50	0,1893400	0,3025000	2
	Площадка	Цех	Источник		Вклад (д. ПДК)		Вклад (мг/куб.м)	Вклад %		
	0	0	0077		0,0359137		0,0000000	7,6		
	0	0	0076		0,0355499		0,0000000	7,5		
	0	0	0024		0,0237567		0,0000000	5,0		
40	4408592,05	954788,60	2,00	0,4715415	-	94	1,50	0,1898000	0,3025000	0
	Площадка	Цех	Источник		Вклад (д. ПДК)		Вклад (мг/куб.м)	Вклад %		
	0	0	0076		0,0294961		0,0000000	6,3		
	0	0	0077		0,0286553		0,0000000	6,1		
	0	0	0026		0,0232894		0,0000000	4,9		
9	4408608,04	954846,40	2,00	0,4715144	-	101	1,50	0,1898000	0,3025000	2
	Площадка	Цех	Источник		Вклад (д. ПДК)		Вклад (мг/куб.м)	Вклад %		
	0	0	0076		0,0305763		0,0000000	6,5		
	0	0	0077		0,0298341		0,0000000	6,3		
	0	0	0025		0,0234771		0,0000000	5,0		
5	4409406,00	954297,10	2,00	0,4699824	-	331	1,50	0,1908450	0,3025000	2
	Площадка	Цех	Источник		Вклад (д. ПДК)		Вклад (мг/куб.м)	Вклад %		
	0	0	0076		0,0340483		0,0000000	7,2		
	0	0	0077		0,0337553		0,0000000	7,2		
	0	0	0026		0,0237375		0,0000000	5,1		
16	4409500,40	954200,00	2,00	0,4675585	-	329	1,50	0,1924000	0,3025000	3
	Площадка	Цех	Источник		Вклад (д. ПДК)		Вклад (мг/куб.м)	Вклад %		
	0	0	0076		0,0273404		0,0000000	5,8		
	0	0	0077		0,0271365		0,0000000	5,8		

Взам. инв. №

Подпись и дата

Инв. № подл.

Изм.	К.уч.	Лист	№ док	Подп.	Дата

СТГ.10569-867-10/22-ОВОС3.ТЧ

Лист

244

	0	0	0026		0,0209561		0,0000000	4,5				
18	4409238,0	954209,6	2,00	0,4672619	-	351	1,50	0,1926		-	0,3025	3
	Площадка	Цех	Источник	Вклад (д. ПДК)			Вклад (мг/куб.м)	Вклад %				
	0	0	0077	0,0344751			0,0000000	7,4				
	0	0	0076	0,0342348			0,0000000	7,3				
	0	0	0024	0,0234349			0,0000000	5,0				
37	4408524,0	954234,1	2,00	0,4656940	-	51	5,48	0,1239		-	0,2606	0
	Площадка	Цех	Источник	Вклад (д. ПДК)			Вклад (мг/куб.м)	Вклад %				
	0	0	0032	0,0629789			0,0000000	13,5				
	0	0	0076	0,0290380			0,0000000	6,2				
	0	0	0077	0,0286527			0,0000000	6,2				
36	4408801,0	954189,8	2,00	0,4635164	-	34	1,50	0,1951		-	0,3025	0
	Площадка	Цех	Источник	Вклад (д. ПДК)			Вклад (мг/куб.м)	Вклад %				
	0	0	0077	0,0290903			0,0000000	6,3				
	0	0	0076	0,0287877			0,0000000	6,2				
	0	0	0024	0,0209850			0,0000000	4,5				
17	4409391,0	954196,0	2,00	0,4596505	-	337	1,50	0,1977		-	0,3025	3
	Площадка	Цех	Источник	Вклад (д. ПДК)			Вклад (мг/куб.м)	Вклад %				
	0	0	0077	0,0306678			0,0000000	6,7				
	0	0	0076	0,0306661			0,0000000	6,7				
	0	0	0024	0,0222236			0,0000000	4,8				
19	4409210,0	954142,5	2,00	0,4575016	-	355	1,50	0,1991		-	0,3025	3
	Площадка	Цех	Источник	Вклад (д. ПДК)			Вклад (мг/куб.м)	Вклад %				
	0	0	0077	0,0313363			0,0000000	6,8				
	0	0	0076	0,0310762			0,0000000	6,8				
	0	0	0024	0,0221544			0,0000000	4,8				
47	4409153,0	954120,9	2,00	0,4557257	-	1	1,50	0,2003		-	0,3025	0
	Площадка	Цех	Источник	Вклад (д. ПДК)			Вклад (мг/куб.м)	Вклад %				
	0	0	0077	0,0304201			0,0000000	6,7				
	0	0	0076	0,0301358			0,0000000	6,6				
	0	0	0024	0,0216496			0,0000000	4,8				
25	4408401,0	954632,1	2,00	0,4496582	-	81	1,50	0,2043		-	0,3025	3
	Площадка	Цех	Источник	Вклад (д. ПДК)			Вклад (мг/куб.м)	Вклад %				
	0	0	0076	0,0227072			0,0000000	5,0				
	0	0	0077	0,0224165			0,0000000	5,0				
	0	0	0026	0,0195090			0,0000000	4,3				
10	4408822,0	955404,9	2,00	0,4496319	-	153	3,25	0,1346		-	0,2606	2
	Площадка	Цех	Источник	Вклад (д. ПДК)			Вклад (мг/куб.м)	Вклад %				
	0	0	0076	0,0300975			0,0000000	6,7				
	0	0	0077	0,0294613			0,0000000	6,6				
	0	0	0026	0,0280747			0,0000000	6,2				
32	4409756,0	955427,4	2,00	0,4463897	-	289	3,25	0,1388		-	0,2618	0
	Площадка	Цех	Источник	Вклад (д. ПДК)			Вклад (мг/куб.м)	Вклад %				
	0	0	0076	0,0370382			0,0000000	8,3				
	0	0	0077	0,0359082			0,0000000	8,0				
	0	0	0024	0,0310459			0,0000000	7,0				
43	4409090,0	954035,6	2,00	0,4453144	-	7	1,50	0,2072		-	0,3025	0
	Площадка	Цех	Источник	Вклад (д. ПДК)			Вклад (мг/куб.м)	Вклад %				
	0	0	0077	0,0262901			0,0000000	5,9				
	0	0	0076	0,0260195			0,0000000	5,8				
	0	0	0024	0,0196731			0,0000000	4,4				

Взам. инв. №

Подпись и дата

Инв. № подл.

Изм.	К.уч.	Лист	№ док	Подп.	Дата

СТГ.10569-867-10/22-ОВОС3.ТЧ

Лист

245

26	4408485,	955125,5	2,00	0,4432060	-	120	1,50	0,2086	-	0,3025	-	3
	Площадка	Цех	Источник	Вклад (д. ПДК)				Вклад (мг/куб.м)		Вклад %		
	0	0	0076	0,0221050				0,0000000		5,0		
	0	0	0077	0,0217921				0,0000000		4,9		
	0	0	0026	0,0193513				0,0000000		4,4		
6	4409140,	953992,0	2,00	0,4398829	-	3	1,50	0,2109	-	0,3025	-	2
	Площадка	Цех	Источник	Вклад (д. ПДК)				Вклад (мг/куб.м)		Вклад %		
	0	0	0077	0,0244807				0,0000000		5,6		
	0	0	0076	0,0242559				0,0000000		5,5		
	0	0	0024	0,0188796				0,0000000		4,3		
35	4409416,	953980,0	2,00	0,4391741	-	344	1,50	0,2113	-	0,3025	-	0
	Площадка	Цех	Источник	Вклад (д. ПДК)				Вклад (мг/куб.м)		Вклад %		
	0	0	0076	0,0209629				0,0000000		4,8		
	0	0	0077	0,0209593				0,0000000		4,8		
	0	0	0024	0,0173478				0,0000000		4,0		
27	4408733,	955439,5	2,00	0,4357206	-	149	3,25	0,1438	-	0,2606	-	3
	Площадка	Цех	Источник	Вклад (д. ПДК)				Вклад (мг/куб.м)		Вклад %		
	0	0	0076	0,0272152				0,0000000		6,2		
	0	0	0077	0,0267340				0,0000000		6,1		
	0	0	0026	0,0261357				0,0000000		6,0		
34	4409722,	954011,7	2,00	0,4349176	-	323	1,50	0,2142	-	0,3025	-	0
	Площадка	Цех	Источник	Вклад (д. ПДК)				Вклад (мг/куб.м)		Вклад %		
	0	0	0076	0,0182851				0,0000000		4,2		
	0	0	0077	0,0182734				0,0000000		4,2		
	0	0	0050	0,0182358				0,0000000		4,2		
20	4409204,	953893,8	2,00	0,4304266	-	359	1,50	0,2172	-	0,3025	-	3
	Площадка	Цех	Источник	Вклад (д. ПДК)				Вклад (мг/куб.м)		Вклад %		
	0	0	0077	0,0207034				0,0000000		4,8		
	0	0	0076	0,0205446				0,0000000		4,8		
	0	0	0024	0,0170067				0,0000000		4,0		
22	4409009,	953878,3	2,00	0,4286474	-	12	1,50	0,2184	-	0,3025	-	3
	Площадка	Цех	Источник	Вклад (д. ПДК)				Вклад (мг/куб.м)		Вклад %		
	0	0	0077	0,0201941				0,0000000		4,7		
	0	0	0076	0,0199753				0,0000000		4,7		
	0	0	0024	0,0165761				0,0000000		3,9		
44	4409039,	953847,3	2,00	0,4259523	-	10	1,50	0,2201	-	0,3025	-	0
	Площадка	Цех	Источник	Вклад (д. ПДК)				Вклад (мг/куб.м)		Вклад %		
	0	0	0077	0,0192900				0,0000000		4,5		
	0	0	0076	0,0190912				0,0000000		4,5		
	0	0	0024	0,0160793				0,0000000		3,8		
46	4409177,	953812,2	2,00	0,4235177	-	2	1,50	0,2218	-	0,3025	-	0
	Площадка	Цех	Источник	Вклад (д. ПДК)				Вклад (мг/куб.м)		Вклад %		
	0	0	0077	0,0178659				0,0000000		4,2		
	0	0	0076	0,0177314				0,0000000		4,2		
	0	0	0024	0,0152448				0,0000000		3,6		
45	4409093,	953790,8	2,00	0,4213162	-	7	1,50	0,2232	-	0,3025	-	0
	Площадка	Цех	Источник	Вклад (д. ПДК)				Вклад (мг/куб.м)		Вклад %		
	0	0	0077	0,0174752				0,0000000		4,1		
	0	0	0076	0,0173158				0,0000000		4,1		
	0	0	0024	0,0149759				0,0000000		3,6		
38	4408722,	955586,6	2,00	0,4194760	-	152	1,50	0,2245	-	0,3025	-	0

Взам. инв. №

Подпись и дата

Инв. № подл.

Изм.	К.уч.	Лист	№ док	Подп.	Дата
------	-------	------	-------	-------	------

СТГ.10569-867-10/22-ОВОС3.ТЧ

Лист

246

Площадка	Цех	Источник	Вклад (д. ПДК)			Вклад (мг/куб.м)		Вклад %				
0	0	0076	0,0166047			0,0000000		4,0				
0	0	0077	0,0163919			0,0000000		3,9				
0	0	0026	0,0160944			0,0000000		3,8				
21	4409086,	953749,8	2,00	0,4178742	-	7	1,50	0,2255	-	0,3025	-	3
Площадка	Цех	Источник	Вклад (д. ПДК)			Вклад (мг/куб.м)		Вклад %				
0	0	0077	0,0165789			0,0000000		4,0				
0	0	0076	0,0164273			0,0000000		3,9				
0	0	0024	0,0144995			0,0000000		3,5				
39	4408783,	955676,4	2,00	0,4134952	-	157	1,50	0,2285	-	0,3025	-	0
Площадка	Цех	Источник	Вклад (д. ПДК)			Вклад (мг/куб.м)		Вклад %				
0	0	0076	0,0152127			0,0000000		3,7				
0	0	0026	0,0151040			0,0000000		3,7				
0	0	0025	0,0150658			0,0000000		3,6				
14	4410280,	955591,2	2,00	0,4045598	-	233	4,22	0,1667	-	0,2618	-	3
Площадка	Цех	Источник	Вклад (д. ПДК)			Вклад (мг/куб.м)		Вклад %				
0	0	0032	0,0468357			0,0000000		11,6				
0	0	0075	0,0271303			0,0000000		6,7				
0	0	0074	0,0262642			0,0000000		6,5				
11	4409185,	955894,4	2,00	0,4028552	-	179	1,50	0,2355	-	0,3025	-	2
Площадка	Цех	Источник	Вклад (д. ПДК)			Вклад (мг/куб.м)		Вклад %				
0	0	0026	0,0126727			0,0000000		3,1				
0	0	0025	0,0126491			0,0000000		3,1				
0	0	0024	0,0126256			0,0000000		3,1				
28	4408964,	956163,8	2,00	0,3839834	-	170	1,50	0,2481	-	0,3025	-	3
Площадка	Цех	Источник	Вклад (д. ПДК)			Вклад (мг/куб.м)		Вклад %				
0	0	0026	0,0097531			0,0000000		2,5				
0	0	0025	0,0097326			0,0000000		2,5				
0	0	0024	0,0097123			0,0000000		2,5				
2	4410397,	955945,9	2,00	0,3811740	-	224	1,50	0,2500	-	0,3025	-	2
Площадка	Цех	Источник	Вклад (д. ПДК)			Вклад (мг/куб.м)		Вклад %				
0	0	0074	0,0176705			0,0000000		4,6				
0	0	0075	0,0157635			0,0000000		4,1				
0	0	0032	0,0153895			0,0000000		4,0				
13	4410058,	956665,3	2,00	0,3600495	-	204	1,50	0,2641	-	0,3025	-	3
Площадка	Цех	Источник	Вклад (д. ПДК)			Вклад (мг/куб.м)		Вклад %				
0	0	0032	0,0143964			0,0000000		4,0				
0	0	0074	0,0116412			0,0000000		3,2				
0	0	0075	0,0091944			0,0000000		2,6				
1	4409779,	956780,2	2,00	0,3585868	-	196	1,50	0,2651	-	0,3025	-	2
Площадка	Цех	Источник	Вклад (д. ПДК)			Вклад (мг/куб.м)		Вклад %				
0	0	0032	0,0139005			0,0000000		3,9				
0	0	0074	0,0106229			0,0000000		3,0				
0	0	0075	0,0083471			0,0000000		2,3				
12	4409724,	956873,7	2,00	0,3558604	-	194	1,50	0,2669	-	0,3025	-	3
Площадка	Цех	Источник	Вклад (д. ПДК)			Вклад (мг/куб.м)		Вклад %				
0	0	0032	0,0138003			0,0000000		3,9				
0	0	0074	0,0099986			0,0000000		2,8				
0	0	0075	0,0077166			0,0000000		2,2				
29	4409571,	957014,1	2,00	0,3522250	-	189	1,50	0,2693	-	0,3025	-	0
Площадка	Цех	Источник	Вклад (д. ПДК)			Вклад (мг/куб.м)		Вклад %				

Взам. инв. №

Подпись и дата

Инв. № подл.

Лист

СТГ.10569-867-10/22-ОВОС3.ТЧ

247

Изм. К.уч. Лист № док. Подп. Дата

0	0	0032	0,0131600	0,0000000	3,7
0	0	0074	0,0093543	0,0000000	2,7
0	0	0075	0,0070408	0,0000000	2,0

Вещество: 6205
Серы диоксид и фтористый водород

№	Коорд X(м)	Коорд Y(м)	Высота (м)	Концентр. (д. ПДК)	Концентр. (мг/куб.м)	Напр. ветра	Скор. ветра	Фон		Фон до исключения		Тип точки
								доли ПДК	мг/куб.м	доли ПДК	мг/куб.м	
42	4408967,5	954419,6	2,00	0,0014246	-	30	2,50	-	-	-	-	0
	Площадка	Цех	Источник	Вклад (д. ПДК)			Вклад (мг/куб.м)		Вклад %			
	0	0	0076	0,0001939			0,0000000		13,6			
	0	0	0077	0,0001929			0,0000000		13,5			
	0	0	0024	0,0001244			0,0000000		8,7			
8	4408827,5	954448,7	2,00	0,0014162	-	48	3,25	-	-	-	-	2
	Площадка	Цех	Источник	Вклад (д. ПДК)			Вклад (мг/куб.м)		Вклад %			
	0	0	0076	0,0001695			0,0000000		12,0			
	0	0	0077	0,0001639			0,0000000		11,6			
	0	0	0024	0,0001219			0,0000000		8,6			
23	4408909,4	954381,5	2,00	0,0013620	-	35	2,50	-	-	-	-	3
	Площадка	Цех	Источник	Вклад (д. ПДК)			Вклад (мг/куб.м)		Вклад %			
	0	0	0077	0,0001774			0,0000000		13,0			
	0	0	0076	0,0001771			0,0000000		13,0			
	0	0	0024	0,0001159			0,0000000		8,5			
3	4409371,0	955057,9	2,00	0,0013553	-	215	3,25	-	-	-	-	2
	Площадка	Цех	Источник	Вклад (д. ПДК)			Вклад (мг/куб.м)		Вклад %			
	0	0	0076	0,0001743			0,0000000		12,9			
	0	0	0077	0,0001691			0,0000000		12,5			
	0	0	0024	0,0001262			0,0000000		9,3			
24	4408735,7	954405,0	2,00	0,0013046	-	51	3,25	-	-	-	-	3
	Площадка	Цех	Источник	Вклад (д. ПДК)			Вклад (мг/куб.м)		Вклад %			
	0	0	0076	0,0001458			0,0000000		11,2			
	0	0	0077	0,0001425			0,0000000		10,9			
	0	0	0024	0,0001117			0,0000000		8,6			
7	4409111,0	954224,6	2,00	0,0012151	-	4	3,25	-	-	-	-	2
	Площадка	Цех	Источник	Вклад (д. ПДК)			Вклад (мг/куб.м)		Вклад %			
	0	0	0077	0,0001642			0,0000000		13,5			
	0	0	0076	0,0001622			0,0000000		13,3			
	0	0	0024	0,0001130			0,0000000		9,3			
41	4408626,4	954589,1	2,00	0,0012082	-	73	3,25	-	-	-	-	0
	Площадка	Цех	Источник	Вклад (д. ПДК)			Вклад (мг/куб.м)		Вклад %			
	0	0	0076	0,0001276			0,0000000		10,6			
	0	0	0077	0,0001206			0,0000000		10,0			
	0	0	0026	0,0001107			0,0000000		9,2			
4	4409515,0	954501,9	2,00	0,0012011	-	303	2,50	-	-	-	-	2
	Площадка	Цех	Источник	Вклад (д. ПДК)			Вклад (мг/куб.м)		Вклад %			
	0	0	0076	0,0001575			0,0000000		13,1			
	0	0	0077	0,0001498			0,0000000		12,5			
	0	0	0024	0,0001177			0,0000000		9,8			
18	4409238,0	954209,6	2,00	0,0011980	-	351	3,25	-	-	-	-	3

Взам. инв. №

Подпись и дата

Инв. № подл.

СТГ.10569-867-10/22-ОВОС3.ТЧ

Лист

248

Площадка	Цех	Источник	Вклад (д. ПДК)			Вклад (мг/куб.м)		Вклад %			
0	0	0077	0,0001545			0,0000000		12,9			
0	0	0076	0,0001538			0,0000000		12,8			
0	0	0024	0,0001095			0,0000000		9,1			
48	4409458,	954294,1	2,00	0,0011920	-	326	2,50	-	-	-	0
Площадка	Цех	Источник	Вклад (д. ПДК)			Вклад (мг/куб.м)		Вклад %			
0	0	0076	0,0001375			0,0000000		11,5			
0	0	0077	0,0001353			0,0000000		11,3			
0	0	0025	0,0001050			0,0000000		8,8			
5	4409406,	954297,1	2,00	0,0011766	-	330	3,25	-	-	-	2
Площадка	Цех	Источник	Вклад (д. ПДК)			Вклад (мг/куб.м)		Вклад %			
0	0	0076	0,0001548			0,0000000		13,2			
0	0	0077	0,0001522			0,0000000		12,9			
0	0	0024	0,0001129			0,0000000		9,6			
33	4409645,	954276,5	2,00	0,0011474	-	313	3,25	-	-	-	0
Площадка	Цех	Источник	Вклад (д. ПДК)			Вклад (мг/куб.м)		Вклад %			
0	0	0076	0,0001158			0,0000000		10,1			
0	0	0077	0,0001139			0,0000000		9,9			
0	0	0024	0,0000954			0,0000000		8,3			
30	4409644,	954756,9	2,00	0,0011353	-	268	3,25	-	-	-	0
Площадка	Цех	Источник	Вклад (д. ПДК)			Вклад (мг/куб.м)		Вклад %			
0	0	0076	0,0001414			0,0000000		12,5			
0	0	0077	0,0001329			0,0000000		11,7			
0	0	0024	0,0001151			0,0000000		10,1			
31	4409627,	954607,8	2,00	0,0011267	-	286	3,25	-	-	-	0
Площадка	Цех	Источник	Вклад (д. ПДК)			Вклад (мг/куб.м)		Вклад %			
0	0	0076	0,0001377			0,0000000		12,2			
0	0	0077	0,0001282			0,0000000		11,4			
0	0	0026	0,0001149			0,0000000		10,2			
37	4408524,	954234,1	2,00	0,0011249	-	50	9,24	-	-	-	0
Площадка	Цех	Источник	Вклад (д. ПДК)			Вклад (мг/куб.м)		Вклад %			
0	0	0070	0,0003557			0,0000000		31,6			
0	0	0032	0,0001286			0,0000000		11,4			
0	0	0076	0,0000724			0,0000000		6,4			
16	4409500,	954200,0	2,00	0,0011168	-	329	2,50	-	-	-	3
Площадка	Цех	Источник	Вклад (д. ПДК)			Вклад (мг/куб.м)		Вклад %			
0	0	0076	0,0001097			0,0000000		9,8			
0	0	0077	0,0001078			0,0000000		9,7			
0	0	0026	0,0000912			0,0000000		8,2			
19	4409210,	954142,5	2,00	0,0011146	-	354	3,25	-	-	-	3
Площадка	Цех	Источник	Вклад (д. ПДК)			Вклад (мг/куб.м)		Вклад %			
0	0	0077	0,0001416			0,0000000		12,7			
0	0	0076	0,0001402			0,0000000		12,6			
0	0	0024	0,0001039			0,0000000		9,3			
9	4408608,	954846,4	2,00	0,0011146	-	101	2,50	-	-	-	2
Площадка	Цех	Источник	Вклад (д. ПДК)			Вклад (мг/куб.м)		Вклад %			
0	0	0076	0,0001258			0,0000000		11,3			
0	0	0077	0,0001208			0,0000000		10,8			
0	0	0025	0,0001062			0,0000000		9,5			
15	4409677,	954865,1	2,00	0,0011115	-	257	3,25	-	-	-	3
Площадка	Цех	Источник	Вклад (д. ПДК)			Вклад (мг/куб.м)		Вклад %			

Взам. инв. №

Подпись и дата

Инв. № подл.

Изм.	К.уч.	Лист	№ док	Подп.	Дата

СТГ.10569-867-10/22-ОВОС3.ТЧ

Лист

249

	0	0	0076		0,0001297		0,0000000	11,7
	0	0	0077		0,0001230		0,0000000	11,1
	0	0	0025		0,0001100		0,0000000	9,9

40	4408592,00	954788,60	2,00	0,0011047	-	95	2,50	-	-	-	-	0
----	------------	-----------	------	-----------	---	----	------	---	---	---	---	---

Площадка	Цех	Источник	Вклад (д. ПДК)	Вклад (мг/куб.м)	Вклад %
0	0	0076	0,0001255	0,0000000	11,4
0	0	0077	0,0001209	0,0000000	10,9
0	0	0024	0,0001052	0,0000000	9,5

17	4409391,40	954196,00	2,00	0,0010959	-	336	3,25	-	-	-	-	3
----	------------	-----------	------	-----------	---	-----	------	---	---	---	---	---

Площадка	Цех	Источник	Вклад (д. ПДК)	Вклад (мг/куб.м)	Вклад %
0	0	0076	0,0001384	0,0000000	12,6
0	0	0077	0,0001381	0,0000000	12,6
0	0	0024	0,0001043	0,0000000	9,5

47	4409153,07	954120,90	2,00	0,0010887	-	0	3,25	-	-	-	-	0
----	------------	-----------	------	-----------	---	---	------	---	---	---	---	---

Площадка	Цех	Источник	Вклад (д. ПДК)	Вклад (мг/куб.м)	Вклад %
0	0	0077	0,0001371	0,0000000	12,6
0	0	0076	0,0001356	0,0000000	12,5
0	0	0024	0,0001013	0,0000000	9,3

36	4408801,00	954189,80	2,00	0,0010883	-	33	3,25	-	-	-	-	0
----	------------	-----------	------	-----------	---	----	------	---	---	---	---	---

Площадка	Цех	Источник	Вклад (д. ПДК)	Вклад (мг/куб.м)	Вклад %
0	0	0077	0,0001282	0,0000000	11,8
0	0	0076	0,0001273	0,0000000	11,7
0	0	0024	0,0000977	0,0000000	9,0

10	4408822,07	955404,90	2,00	0,0010031	-	153	3,25	-	-	-	-	2
----	------------	-----------	------	-----------	---	-----	------	---	---	---	---	---

Площадка	Цех	Источник	Вклад (д. ПДК)	Вклад (мг/куб.м)	Вклад %
0	0	0076	0,0000967	0,0000000	9,6
0	0	0077	0,0000947	0,0000000	9,4
0	0	0026	0,0000896	0,0000000	8,9

43	4409090,00	954035,60	2,00	0,0009808	-	5	3,25	-	-	-	-	0
----	------------	-----------	------	-----------	---	---	------	---	---	---	---	---

Площадка	Цех	Источник	Вклад (д. ПДК)	Вклад (мг/куб.м)	Вклад %
0	0	0077	0,0001184	0,0000000	12,1
0	0	0076	0,0001169	0,0000000	11,9
0	0	0024	0,0000926	0,0000000	9,4

32	4409756,40	954527,40	2,00	0,0009781	-	289	3,25	-	-	-	-	0
----	------------	-----------	------	-----------	---	-----	------	---	---	---	---	---

Площадка	Цех	Источник	Вклад (д. ПДК)	Вклад (мг/куб.м)	Вклад %
0	0	0076	0,0001191	0,0000000	12,2
0	0	0077	0,0001154	0,0000000	11,8
0	0	0024	0,0000991	0,0000000	10,1

25	4408401,00	954632,10	2,00	0,0009557	-	81	3,25	-	-	-	-	3
----	------------	-----------	------	-----------	---	----	------	---	---	---	---	---

Площадка	Цех	Источник	Вклад (д. ПДК)	Вклад (мг/куб.м)	Вклад %
0	0	0076	0,0000941	0,0000000	9,9
0	0	0077	0,0000912	0,0000000	9,5
0	0	0026	0,0000887	0,0000000	9,3

26	4408485,47	955125,50	2,00	0,0009523	-	120	3,25	-	-	-	-	3
----	------------	-----------	------	-----------	---	-----	------	---	---	---	---	---

Площадка	Цех	Источник	Вклад (д. ПДК)	Вклад (мг/куб.м)	Вклад %
0	0	0076	0,0000937	0,0000000	9,8
0	0	0077	0,0000913	0,0000000	9,6
0	0	0026	0,0000879	0,0000000	9,2

6	4409140,00	953992,00	2,00	0,0009374	-	1	3,25	-	-	-	-	2
---	------------	-----------	------	-----------	---	---	------	---	---	---	---	---

Площадка	Цех	Источник	Вклад (д. ПДК)	Вклад (мг/куб.м)	Вклад %
0	0	0077	0,0001101	0,0000000	11,7

Взам. инв. №

Подпись и дата

Инв. № подл.

Изм.	К.уч.	Лист	№ док	Подп.	Дата

СТГ.10569-867-10/22-ОВОС3.ТЧ

Лист

250

	0	0	0076	0,0001089	0,0000000	11,6					
	0	0	0024	0,0000884	0,0000000	9,4					
27	4408733,04	955439,5	2,00	0,0009287	-	149	3,25	-	-	-	3

Площадка	Цех	Источник	Вклад (д. ПДК)	Вклад (мг/куб.м)	Вклад %
0	0	0076	0,0000875	0,0000000	9,4
0	0	0077	0,0000859	0,0000000	9,3
0	0	0026	0,0000834	0,0000000	9,0

34	4409722,07	954011,7	2,00	0,0009057	-	323	3,25	-	-	-	0
----	------------	----------	------	-----------	---	-----	------	---	---	---	---

Площадка	Цех	Источник	Вклад (д. ПДК)	Вклад (мг/куб.м)	Вклад %
0	0	0050	0,0000812	0,0000000	9,0
0	0	0076	0,0000759	0,0000000	8,4
0	0	0077	0,0000752	0,0000000	8,3

14	4410280,00	955591,2	2,00	0,0009005	-	234	9,24	-	-	-	3
----	------------	----------	------	-----------	---	-----	------	---	---	---	---

Площадка	Цех	Источник	Вклад (д. ПДК)	Вклад (мг/куб.м)	Вклад %
0	0	0070	0,0003445	0,0000000	38,3
0	0	0032	0,0001003	0,0000000	11,1
0	0	0074	0,0000430	0,0000000	4,8

35	4409416,00	953980,0	2,00	0,0008955	-	341	3,25	-	-	-	0
----	------------	----------	------	-----------	---	-----	------	---	---	---	---

Площадка	Цех	Источник	Вклад (д. ПДК)	Вклад (мг/куб.м)	Вклад %
0	0	0077	0,0000975	0,0000000	10,9
0	0	0076	0,0000972	0,0000000	10,9
0	0	0024	0,0000828	0,0000000	9,3

20	4409204,00	953893,8	2,00	0,0008406	-	357	3,25	-	-	-	3
----	------------	----------	------	-----------	---	-----	------	---	---	---	---

Площадка	Цех	Источник	Вклад (д. ПДК)	Вклад (мг/куб.м)	Вклад %
0	0	0077	0,0000924	0,0000000	11,0
0	0	0076	0,0000915	0,0000000	10,9
0	0	0024	0,0000787	0,0000000	9,4

22	4409009,70	953878,3	2,00	0,0008191	-	10	3,25	-	-	-	3
----	------------	----------	------	-----------	---	----	------	---	---	---	---

Площадка	Цех	Источник	Вклад (д. ПДК)	Вклад (мг/куб.м)	Вклад %
0	0	0077	0,0000894	0,0000000	10,9
0	0	0076	0,0000884	0,0000000	10,8
0	0	0024	0,0000765	0,0000000	9,3

2	4410397,04	955945,9	2,00	0,0007985	-	226	9,24	-	-	-	2
---	------------	----------	------	-----------	---	-----	------	---	---	---	---

Площадка	Цех	Источник	Вклад (д. ПДК)	Вклад (мг/куб.м)	Вклад %
0	0	0070	0,0003338	0,0000000	41,8
0	0	0032	0,0000866	0,0000000	10,8
0	0	0074	0,0000371	0,0000000	4,6

44	4409039,00	953847,3	2,00	0,0007961	-	8	3,25	-	-	-	0
----	------------	----------	------	-----------	---	---	------	---	---	---	---

Площадка	Цех	Источник	Вклад (д. ПДК)	Вклад (мг/куб.м)	Вклад %
0	0	0077	0,0000854	0,0000000	10,7
0	0	0076	0,0000845	0,0000000	10,6
0	0	0024	0,0000739	0,0000000	9,3

38	4408722,07	955586,6	2,00	0,0007953	-	153	3,25	-	-	-	0
----	------------	----------	------	-----------	---	-----	------	---	---	---	---

Площадка	Цех	Источник	Вклад (д. ПДК)	Вклад (мг/куб.м)	Вклад %
0	0	0026	0,0000718	0,0000000	9,0
0	0	0025	0,0000716	0,0000000	9,0
0	0	0024	0,0000715	0,0000000	9,0

46	4409177,00	953812,2	2,00	0,0007756	-	359	3,25	-	-	-	0
----	------------	----------	------	-----------	---	-----	------	---	---	---	---

Площадка	Цех	Источник	Вклад (д. ПДК)	Вклад (мг/куб.м)	Вклад %
0	0	0077	0,0000814	0,0000000	10,5
0	0	0076	0,0000806	0,0000000	10,4

Взам. инв. №

Подпись и дата

Инв. № подл.

Изм.	К.уч.	Лист	№ док	Подп.	Дата

СТГ.10569-867-10/22-ОВОС3.ТЧ

Лист

251

	0	0	0024	0,0000720	0,0000000	9,3																																								
45	4409093,0	953790,8	2,00	0,0007579	-	4	3,25	-	-	0																																				
<table border="1"> <thead> <tr> <th>Площадка</th> <th>Цех</th> <th>Источник</th> <th colspan="2">Вклад (д. ПДК)</th> <th colspan="2">Вклад (мг/куб.м)</th> <th colspan="2">Вклад %</th> </tr> </thead> <tbody> <tr> <td>0</td> <td>0</td> <td>0077</td> <td colspan="2">0,0000790</td> <td colspan="2">0,0000000</td> <td colspan="2">10,4</td> </tr> <tr> <td>0</td> <td>0</td> <td>0076</td> <td colspan="2">0,0000782</td> <td colspan="2">0,0000000</td> <td colspan="2">10,3</td> </tr> <tr> <td>0</td> <td>0</td> <td>0024</td> <td colspan="2">0,0000704</td> <td colspan="2">0,0000000</td> <td colspan="2">9,3</td> </tr> </tbody> </table>											Площадка	Цех	Источник	Вклад (д. ПДК)		Вклад (мг/куб.м)		Вклад %		0	0	0077	0,0000790		0,0000000		10,4		0	0	0076	0,0000782		0,0000000		10,3		0	0	0024	0,0000704		0,0000000		9,3	
Площадка	Цех	Источник	Вклад (д. ПДК)		Вклад (мг/куб.м)		Вклад %																																							
0	0	0077	0,0000790		0,0000000		10,4																																							
0	0	0076	0,0000782		0,0000000		10,3																																							
0	0	0024	0,0000704		0,0000000		9,3																																							
39	4408783,0	955676,4	2,00	0,0007458	-	158	3,25	-	-	0																																				
<table border="1"> <thead> <tr> <th>Площадка</th> <th>Цех</th> <th>Источник</th> <th colspan="2">Вклад (д. ПДК)</th> <th colspan="2">Вклад (мг/куб.м)</th> <th colspan="2">Вклад %</th> </tr> </thead> <tbody> <tr> <td>0</td> <td>0</td> <td>0026</td> <td colspan="2">0,0000670</td> <td colspan="2">0,0000000</td> <td colspan="2">9,0</td> </tr> <tr> <td>0</td> <td>0</td> <td>0025</td> <td colspan="2">0,0000668</td> <td colspan="2">0,0000000</td> <td colspan="2">9,0</td> </tr> <tr> <td>0</td> <td>0</td> <td>0024</td> <td colspan="2">0,0000666</td> <td colspan="2">0,0000000</td> <td colspan="2">8,9</td> </tr> </tbody> </table>											Площадка	Цех	Источник	Вклад (д. ПДК)		Вклад (мг/куб.м)		Вклад %		0	0	0026	0,0000670		0,0000000		9,0		0	0	0025	0,0000668		0,0000000		9,0		0	0	0024	0,0000666		0,0000000		8,9	
Площадка	Цех	Источник	Вклад (д. ПДК)		Вклад (мг/куб.м)		Вклад %																																							
0	0	0026	0,0000670		0,0000000		9,0																																							
0	0	0025	0,0000668		0,0000000		9,0																																							
0	0	0024	0,0000666		0,0000000		8,9																																							
21	4409086,0	953749,8	2,00	0,0007289	-	4	3,25	-	-	3																																				
<table border="1"> <thead> <tr> <th>Площадка</th> <th>Цех</th> <th>Источник</th> <th colspan="2">Вклад (д. ПДК)</th> <th colspan="2">Вклад (мг/куб.м)</th> <th colspan="2">Вклад %</th> </tr> </thead> <tbody> <tr> <td>0</td> <td>0</td> <td>0077</td> <td colspan="2">0,0000743</td> <td colspan="2">0,0000000</td> <td colspan="2">10,2</td> </tr> <tr> <td>0</td> <td>0</td> <td>0076</td> <td colspan="2">0,0000735</td> <td colspan="2">0,0000000</td> <td colspan="2">10,1</td> </tr> <tr> <td>0</td> <td>0</td> <td>0024</td> <td colspan="2">0,0000675</td> <td colspan="2">0,0000000</td> <td colspan="2">9,3</td> </tr> </tbody> </table>											Площадка	Цех	Источник	Вклад (д. ПДК)		Вклад (мг/куб.м)		Вклад %		0	0	0077	0,0000743		0,0000000		10,2		0	0	0076	0,0000735		0,0000000		10,1		0	0	0024	0,0000675		0,0000000		9,3	
Площадка	Цех	Источник	Вклад (д. ПДК)		Вклад (мг/куб.м)		Вклад %																																							
0	0	0077	0,0000743		0,0000000		10,2																																							
0	0	0076	0,0000735		0,0000000		10,1																																							
0	0	0024	0,0000675		0,0000000		9,3																																							
13	4410058,0	956665,3	2,00	0,0006427	-	204	9,24	-	-	3																																				
<table border="1"> <thead> <tr> <th>Площадка</th> <th>Цех</th> <th>Источник</th> <th colspan="2">Вклад (д. ПДК)</th> <th colspan="2">Вклад (мг/куб.м)</th> <th colspan="2">Вклад %</th> </tr> </thead> <tbody> <tr> <td>0</td> <td>0</td> <td>0070</td> <td colspan="2">0,0002924</td> <td colspan="2">0,0000000</td> <td colspan="2">45,5</td> </tr> <tr> <td>0</td> <td>0</td> <td>0032</td> <td colspan="2">0,0000534</td> <td colspan="2">0,0000000</td> <td colspan="2">8,3</td> </tr> <tr> <td>0</td> <td>0</td> <td>0074</td> <td colspan="2">0,0000254</td> <td colspan="2">0,0000000</td> <td colspan="2">4,0</td> </tr> </tbody> </table>											Площадка	Цех	Источник	Вклад (д. ПДК)		Вклад (мг/куб.м)		Вклад %		0	0	0070	0,0002924		0,0000000		45,5		0	0	0032	0,0000534		0,0000000		8,3		0	0	0074	0,0000254		0,0000000		4,0	
Площадка	Цех	Источник	Вклад (д. ПДК)		Вклад (мг/куб.м)		Вклад %																																							
0	0	0070	0,0002924		0,0000000		45,5																																							
0	0	0032	0,0000534		0,0000000		8,3																																							
0	0	0074	0,0000254		0,0000000		4,0																																							
11	4409185,0	955894,4	2,00	0,0006312	-	181	3,25	-	-	2																																				
<table border="1"> <thead> <tr> <th>Площадка</th> <th>Цех</th> <th>Источник</th> <th colspan="2">Вклад (д. ПДК)</th> <th colspan="2">Вклад (мг/куб.м)</th> <th colspan="2">Вклад %</th> </tr> </thead> <tbody> <tr> <td>0</td> <td>0</td> <td>0026</td> <td colspan="2">0,0000565</td> <td colspan="2">0,0000000</td> <td colspan="2">9,0</td> </tr> <tr> <td>0</td> <td>0</td> <td>0025</td> <td colspan="2">0,0000564</td> <td colspan="2">0,0000000</td> <td colspan="2">8,9</td> </tr> <tr> <td>0</td> <td>0</td> <td>0024</td> <td colspan="2">0,0000563</td> <td colspan="2">0,0000000</td> <td colspan="2">8,9</td> </tr> </tbody> </table>											Площадка	Цех	Источник	Вклад (д. ПДК)		Вклад (мг/куб.м)		Вклад %		0	0	0026	0,0000565		0,0000000		9,0		0	0	0025	0,0000564		0,0000000		8,9		0	0	0024	0,0000563		0,0000000		8,9	
Площадка	Цех	Источник	Вклад (д. ПДК)		Вклад (мг/куб.м)		Вклад %																																							
0	0	0026	0,0000565		0,0000000		9,0																																							
0	0	0025	0,0000564		0,0000000		8,9																																							
0	0	0024	0,0000563		0,0000000		8,9																																							
1	4409779,0	956780,2	2,00	0,0006182	-	195	9,24	-	-	2																																				
<table border="1"> <thead> <tr> <th>Площадка</th> <th>Цех</th> <th>Источник</th> <th colspan="2">Вклад (д. ПДК)</th> <th colspan="2">Вклад (мг/куб.м)</th> <th colspan="2">Вклад %</th> </tr> </thead> <tbody> <tr> <td>0</td> <td>0</td> <td>0070</td> <td colspan="2">0,0002867</td> <td colspan="2">0,0000000</td> <td colspan="2">46,4</td> </tr> <tr> <td>0</td> <td>0</td> <td>0032</td> <td colspan="2">0,0000397</td> <td colspan="2">0,0000000</td> <td colspan="2">6,4</td> </tr> <tr> <td>0</td> <td>0</td> <td>0074</td> <td colspan="2">0,0000240</td> <td colspan="2">0,0000000</td> <td colspan="2">3,9</td> </tr> </tbody> </table>											Площадка	Цех	Источник	Вклад (д. ПДК)		Вклад (мг/куб.м)		Вклад %		0	0	0070	0,0002867		0,0000000		46,4		0	0	0032	0,0000397		0,0000000		6,4		0	0	0074	0,0000240		0,0000000		3,9	
Площадка	Цех	Источник	Вклад (д. ПДК)		Вклад (мг/куб.м)		Вклад %																																							
0	0	0070	0,0002867		0,0000000		46,4																																							
0	0	0032	0,0000397		0,0000000		6,4																																							
0	0	0074	0,0000240		0,0000000		3,9																																							
12	4409724,0	956873,7	2,00	0,0005967	-	193	9,24	-	-	3																																				
<table border="1"> <thead> <tr> <th>Площадка</th> <th>Цех</th> <th>Источник</th> <th colspan="2">Вклад (д. ПДК)</th> <th colspan="2">Вклад (мг/куб.м)</th> <th colspan="2">Вклад %</th> </tr> </thead> <tbody> <tr> <td>0</td> <td>0</td> <td>0070</td> <td colspan="2">0,0002768</td> <td colspan="2">0,0000000</td> <td colspan="2">46,4</td> </tr> <tr> <td>0</td> <td>0</td> <td>0032</td> <td colspan="2">0,0000384</td> <td colspan="2">0,0000000</td> <td colspan="2">6,4</td> </tr> <tr> <td>0</td> <td>0</td> <td>0074</td> <td colspan="2">0,0000230</td> <td colspan="2">0,0000000</td> <td colspan="2">3,8</td> </tr> </tbody> </table>											Площадка	Цех	Источник	Вклад (д. ПДК)		Вклад (мг/куб.м)		Вклад %		0	0	0070	0,0002768		0,0000000		46,4		0	0	0032	0,0000384		0,0000000		6,4		0	0	0074	0,0000230		0,0000000		3,8	
Площадка	Цех	Источник	Вклад (д. ПДК)		Вклад (мг/куб.м)		Вклад %																																							
0	0	0070	0,0002768		0,0000000		46,4																																							
0	0	0032	0,0000384		0,0000000		6,4																																							
0	0	0074	0,0000230		0,0000000		3,8																																							
28	4408964,0	956163,8	2,00	0,0005798	-	166	9,24	-	-	3																																				
<table border="1"> <thead> <tr> <th>Площадка</th> <th>Цех</th> <th>Источник</th> <th colspan="2">Вклад (д. ПДК)</th> <th colspan="2">Вклад (мг/куб.м)</th> <th colspan="2">Вклад %</th> </tr> </thead> <tbody> <tr> <td>0</td> <td>0</td> <td>0070</td> <td colspan="2">0,0002898</td> <td colspan="2">0,0000000</td> <td colspan="2">50,0</td> </tr> <tr> <td>0</td> <td>0</td> <td>0050</td> <td colspan="2">0,0000287</td> <td colspan="2">0,0000000</td> <td colspan="2">4,9</td> </tr> <tr> <td>0</td> <td>0</td> <td>0049</td> <td colspan="2">0,0000205</td> <td colspan="2">0,0000000</td> <td colspan="2">3,5</td> </tr> </tbody> </table>											Площадка	Цех	Источник	Вклад (д. ПДК)		Вклад (мг/куб.м)		Вклад %		0	0	0070	0,0002898		0,0000000		50,0		0	0	0050	0,0000287		0,0000000		4,9		0	0	0049	0,0000205		0,0000000		3,5	
Площадка	Цех	Источник	Вклад (д. ПДК)		Вклад (мг/куб.м)		Вклад %																																							
0	0	0070	0,0002898		0,0000000		50,0																																							
0	0	0050	0,0000287		0,0000000		4,9																																							
0	0	0049	0,0000205		0,0000000		3,5																																							
29	4409571,0	957014,1	2,00	0,0005659	-	188	9,24	-	-	0																																				
<table border="1"> <thead> <tr> <th>Площадка</th> <th>Цех</th> <th>Источник</th> <th colspan="2">Вклад (д. ПДК)</th> <th colspan="2">Вклад (мг/куб.м)</th> <th colspan="2">Вклад %</th> </tr> </thead> <tbody> <tr> <td>0</td> <td>0</td> <td>0070</td> <td colspan="2">0,0002686</td> <td colspan="2">0,0000000</td> <td colspan="2">47,5</td> </tr> <tr> <td>0</td> <td>0</td> <td>0032</td> <td colspan="2">0,0000318</td> <td colspan="2">0,0000000</td> <td colspan="2">5,6</td> </tr> <tr> <td>0</td> <td>0</td> <td>0074</td> <td colspan="2">0,0000230</td> <td colspan="2">0,0000000</td> <td colspan="2">4,1</td> </tr> </tbody> </table>											Площадка	Цех	Источник	Вклад (д. ПДК)		Вклад (мг/куб.м)		Вклад %		0	0	0070	0,0002686		0,0000000		47,5		0	0	0032	0,0000318		0,0000000		5,6		0	0	0074	0,0000230		0,0000000		4,1	
Площадка	Цех	Источник	Вклад (д. ПДК)		Вклад (мг/куб.м)		Вклад %																																							
0	0	0070	0,0002686		0,0000000		47,5																																							
0	0	0032	0,0000318		0,0000000		5,6																																							
0	0	0074	0,0000230		0,0000000		4,1																																							

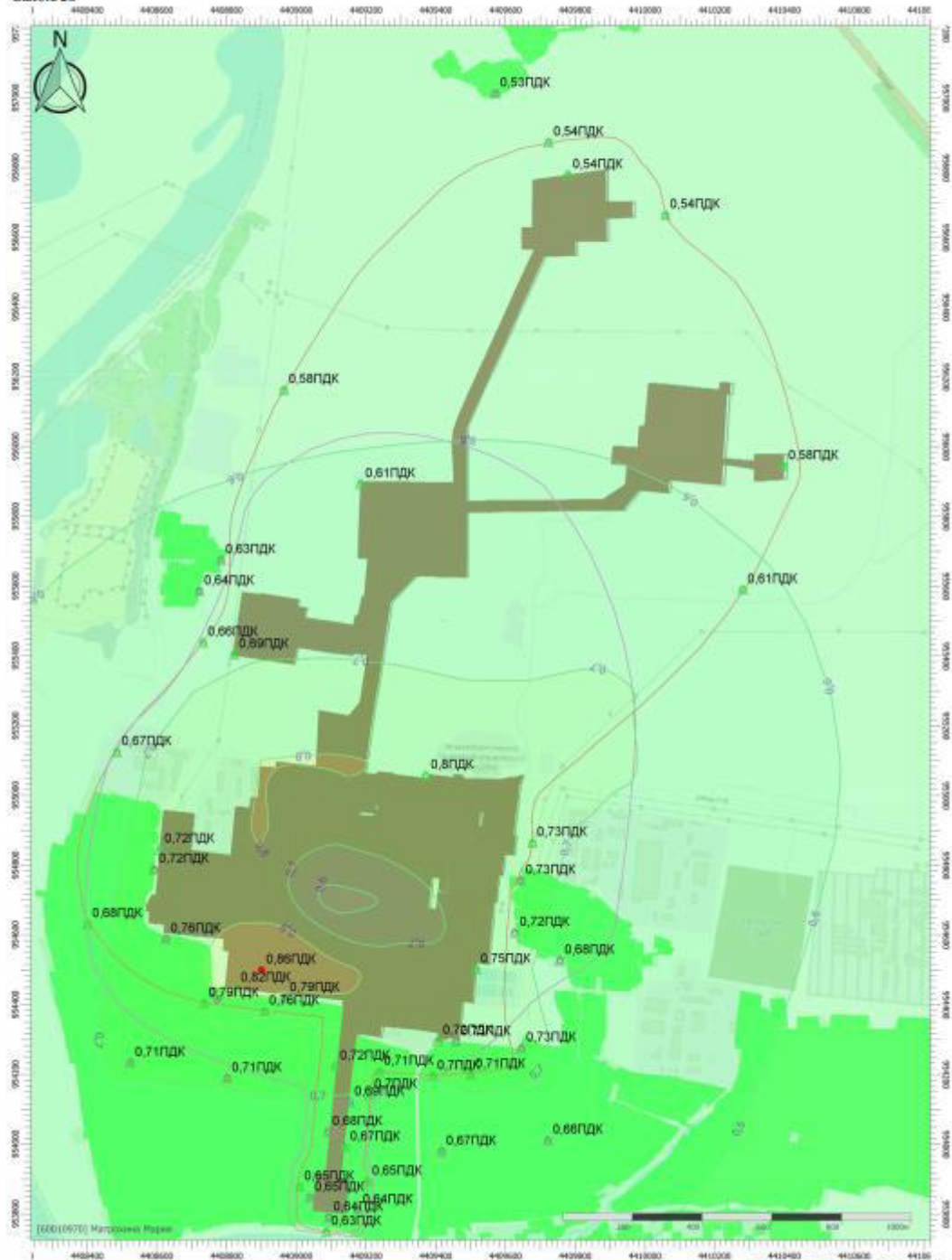
Изн. № подл. Подпись и дата. Взам. инв. №

Изм.	К.уч.	Лист	№ док	Подп.	Дата

СТГ.10569-867-10/22-ОВОС3.ТЧ

Отчет

Вариант расчета: Нижнекартовский ГПЗ_2023 (20) - Расчет рассеивания по МРР-2017 [06.09.2023 00:08 - 06.09.2023 00:10], ЗИМА
 Тип расчета: Расчеты по веществам
 Код расчета: 0301 (Азота диоксида (Диоксид азота; пероксид азота))
 Параметр: Концентрация вредного вещества (в долях ПДК)
 Высота 2м

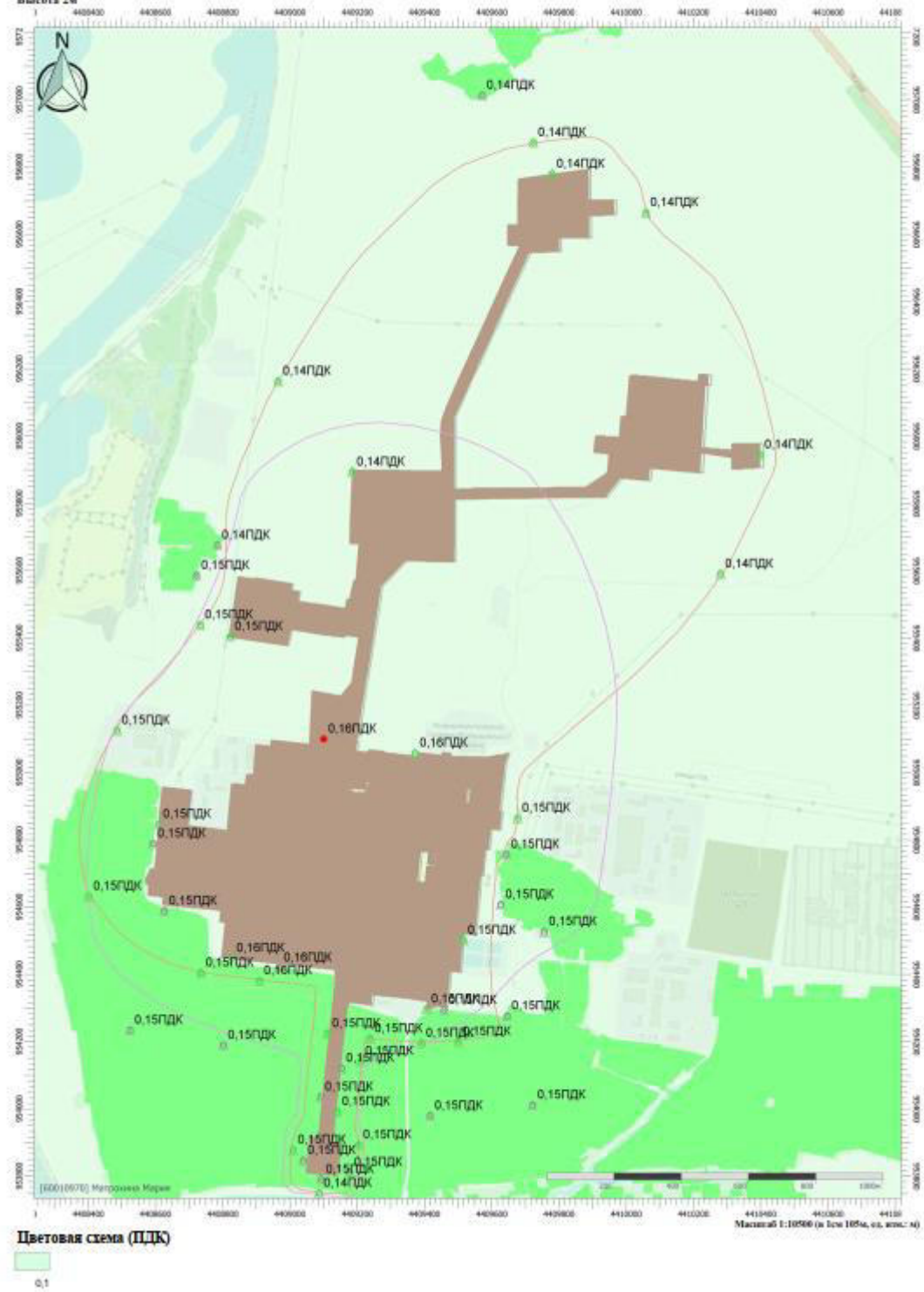


Изм.	К.уч.	Лист	№ док	Подп.	Дата	Изм. № подл.
						Подпись и дата
						Взам. инв. №

СТГ.10569-867-10/22-ОВОС3.ТЧ

Отчет

Ворнак расчета: Нижнекартовский ГПЗ_2023 (20) - Расчет рассеивания по МРР-2017 [06.09.2023 00:08 - 06.09.2023 00:10] , ЗИМА
 Тип расчета: Расчеты по веществам
 Код расчета: 0304 (Алиг (II) окна (Алиг мезониса))
 Параметр: Концентрация вредного вещества (в долях ПДК)
 Высота 2м



Взам. инв. №

Подпись и дата

Инв. № подл.

Изм.	К.уч.	Лист	№ док	Подп.	Дата

СТГ.10569-867-10/22-ОВОС3.ТЧ

Лист

254

Отчет

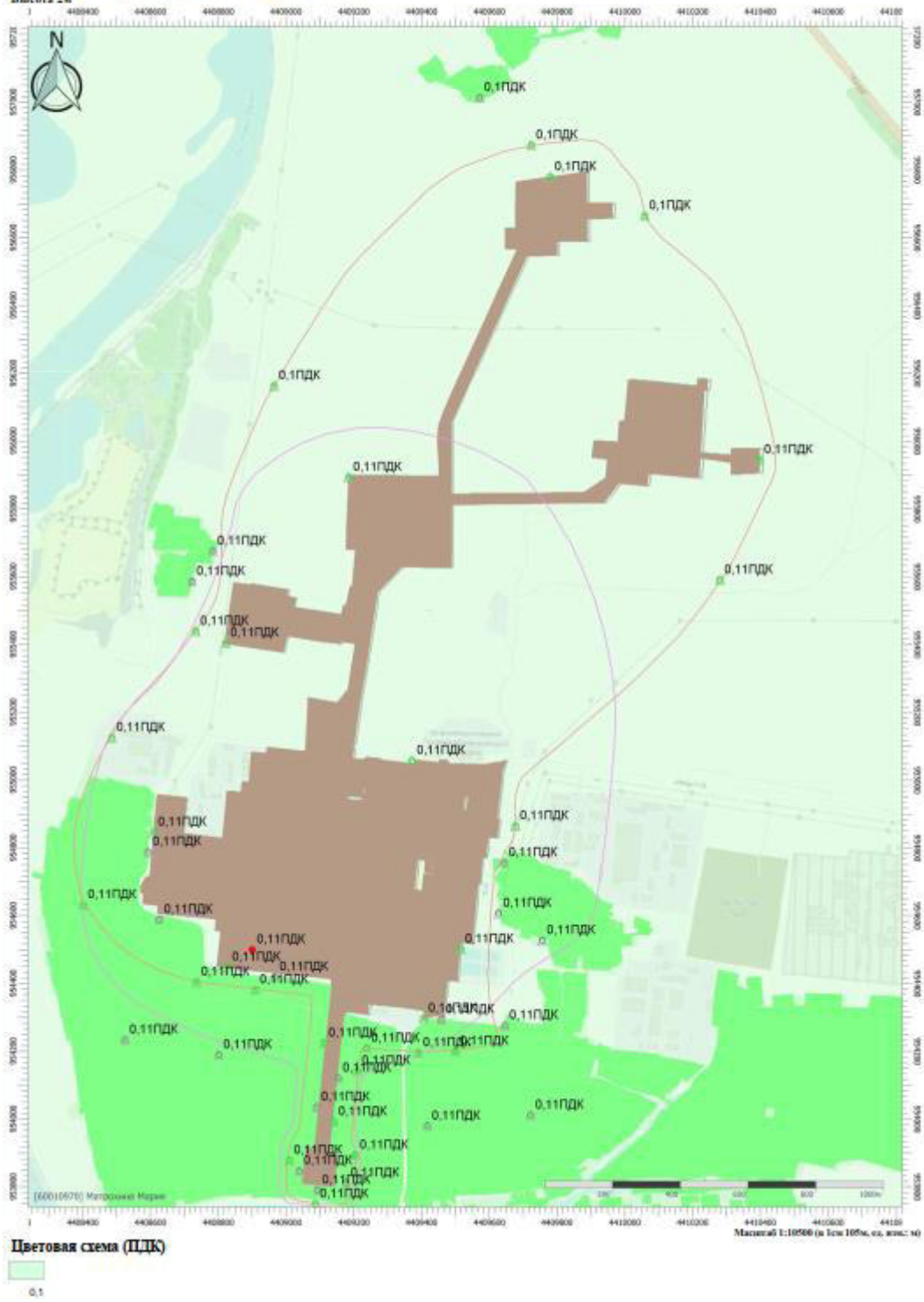
Вариант расчета: Нижнекартовский ГПЗ_2023 (20) - Расчет рассеивания по МРР-2017 [06.09.2023 00:08 - 06.09.2023 00:10] , ЗИМА

Тип расчета: Расчеты по веществам

Код расчета: 0337 (Углерод оксид (Углерод оксид; углерод монооксид; угарный газ))

Параметр: Концентрация вредного вещества (в долях ПДК)

Высота 2м



Взам. инв. №

Подпись и дата

Инв. № подл.

Изм.	К.уч.	Лист	№ док	Подп.	Дата

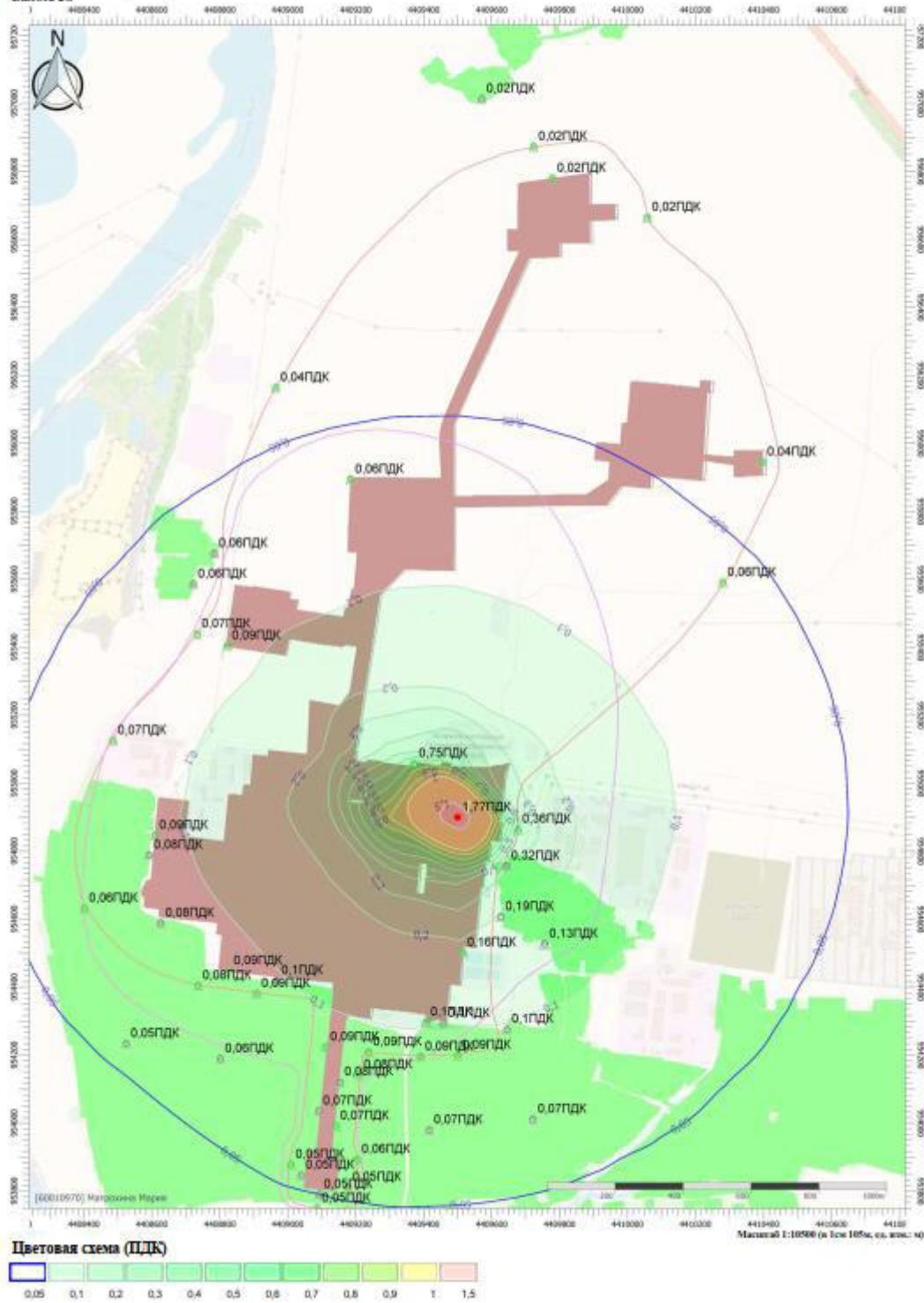
СТГ.10569-867-10/22-ОВОС3.ТЧ

Лист

255

Отчет

Вариант расчета: Пятикартонский ГПЗ_2023 (20) - Расчет рассеивания по МРР-2017 [06.09.2023 00:08 - 06.09.2023 00:10] , ЗИМА
 Тип расчета: Расчеты по веществам
 Код расчета: 0410 (Метан)
 Параметр: Концентрация вредного вещества (в долях ПДК)
 Высота 2м



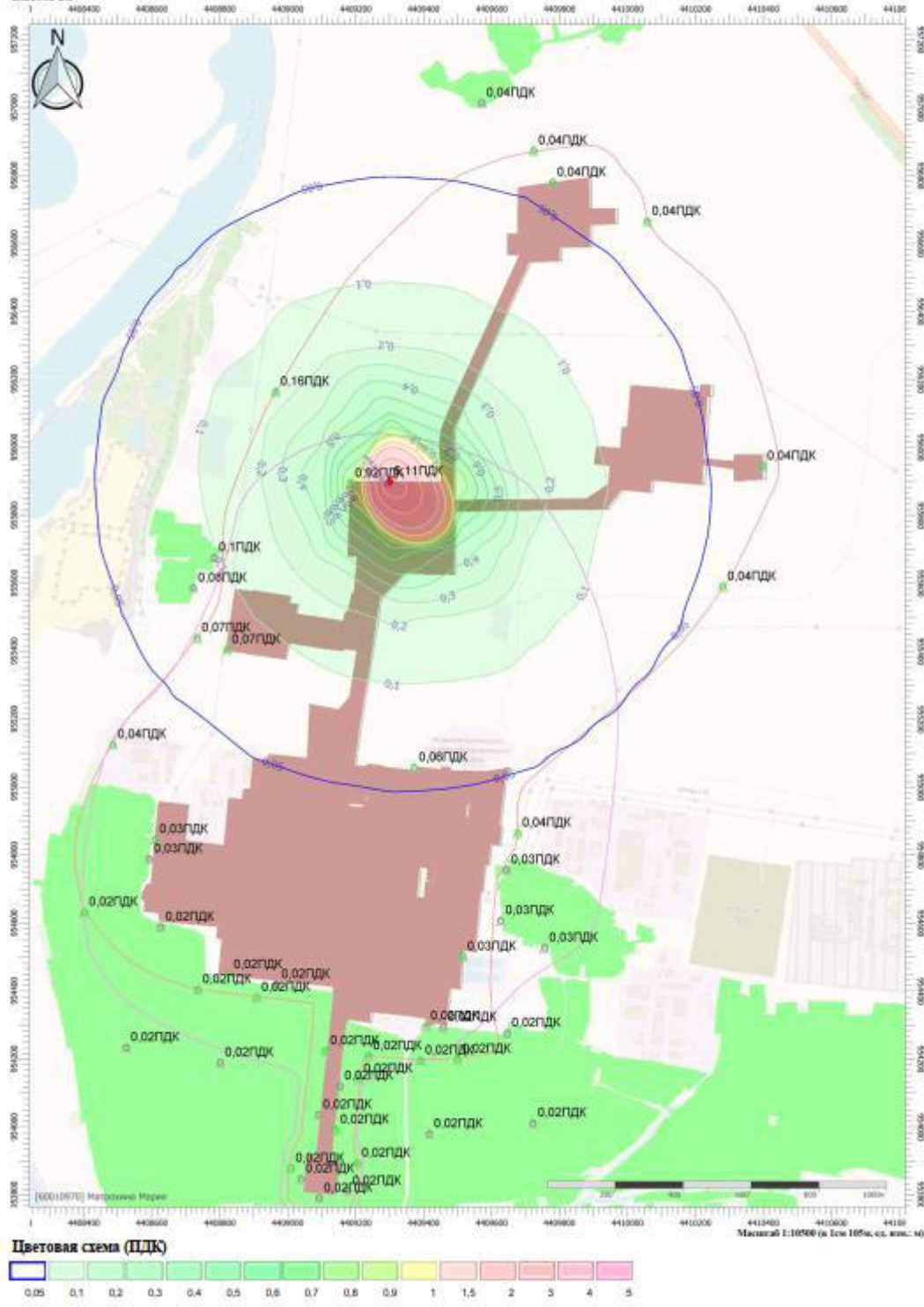
Изн. № подл.	Подпись и дата	Взам. инв. №

Изм.	К.уч.	Лист	№ док	Подп.	Дата

СТГ.10569-867-10/22-ОВОС3.ТЧ

Отчет

Вариант расчета: Нижнекартловский ГПЗ_2023 (20) - Расчет рассеивания по МРР-2017 [06.09.2023 00:08 - 06.09.2023 00:10] , зима
 Тип расчета: Расчеты по веществам
 Код расчета: 1052 (Метанол)
 Параметр: Концентрация вредного вещества (в долях ПДК)
 Высота 2м



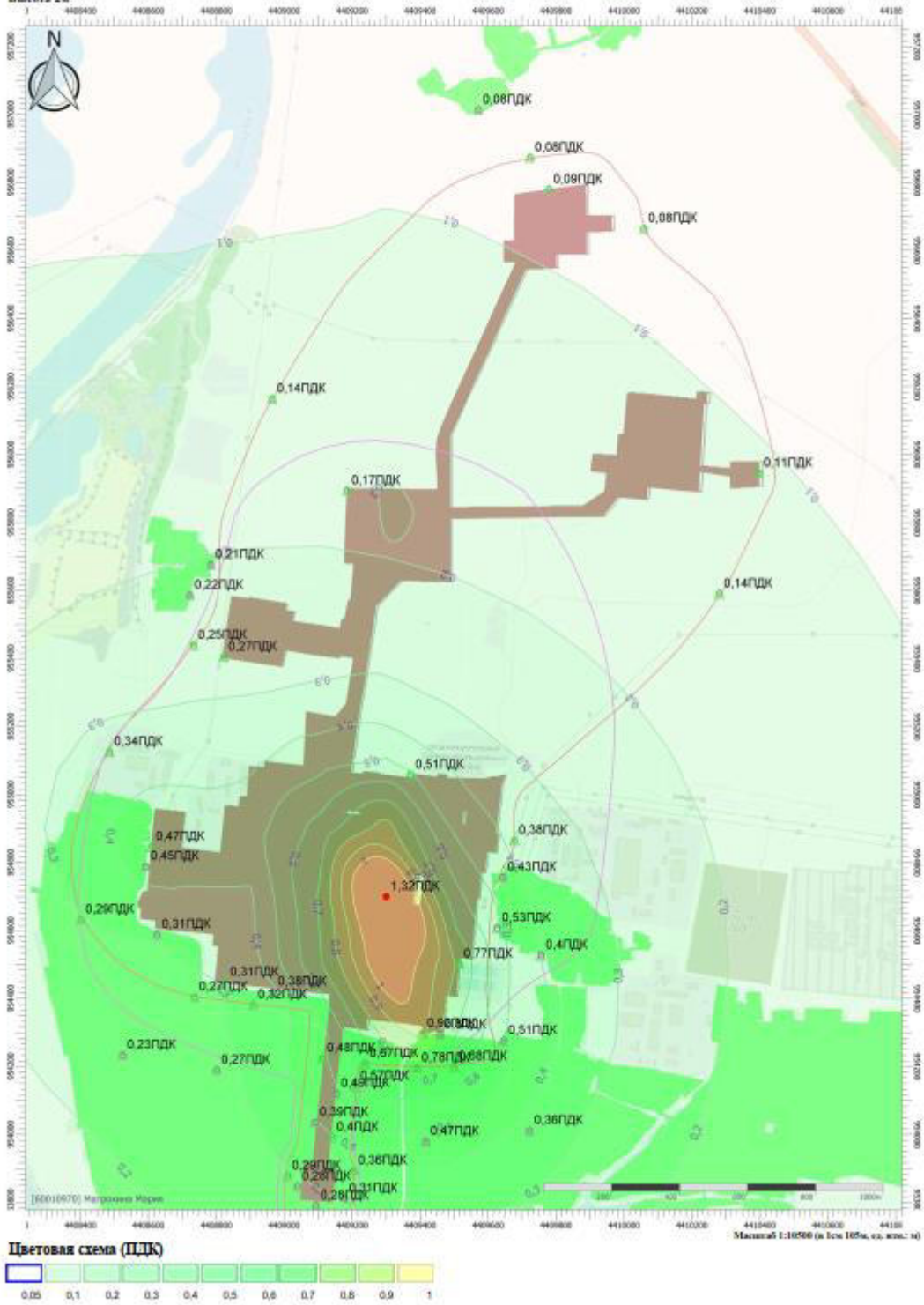
Изн. № подл.	Подпись и дата	Взам. инв. №

Изм.	К.уч.	Лист	№ док	Подп.	Дата

СТГ.10569-867-10/22-ОВОС3.ТЧ

Отчет

Вариант расчета: Инженерный ГПЗ_2023 (20) - Расчет рассеивания по МРР-2017 [06.09.2023 00:08 - 06.09.2023 00:10] , ЗИМА
 Тип расчета: Расчеты по известным
 Код расчета: 2735 (Масло минеральное нефтяное)
 Параметр: Концентрация вредного вещества (в долях ПДК)
 Высота 2м

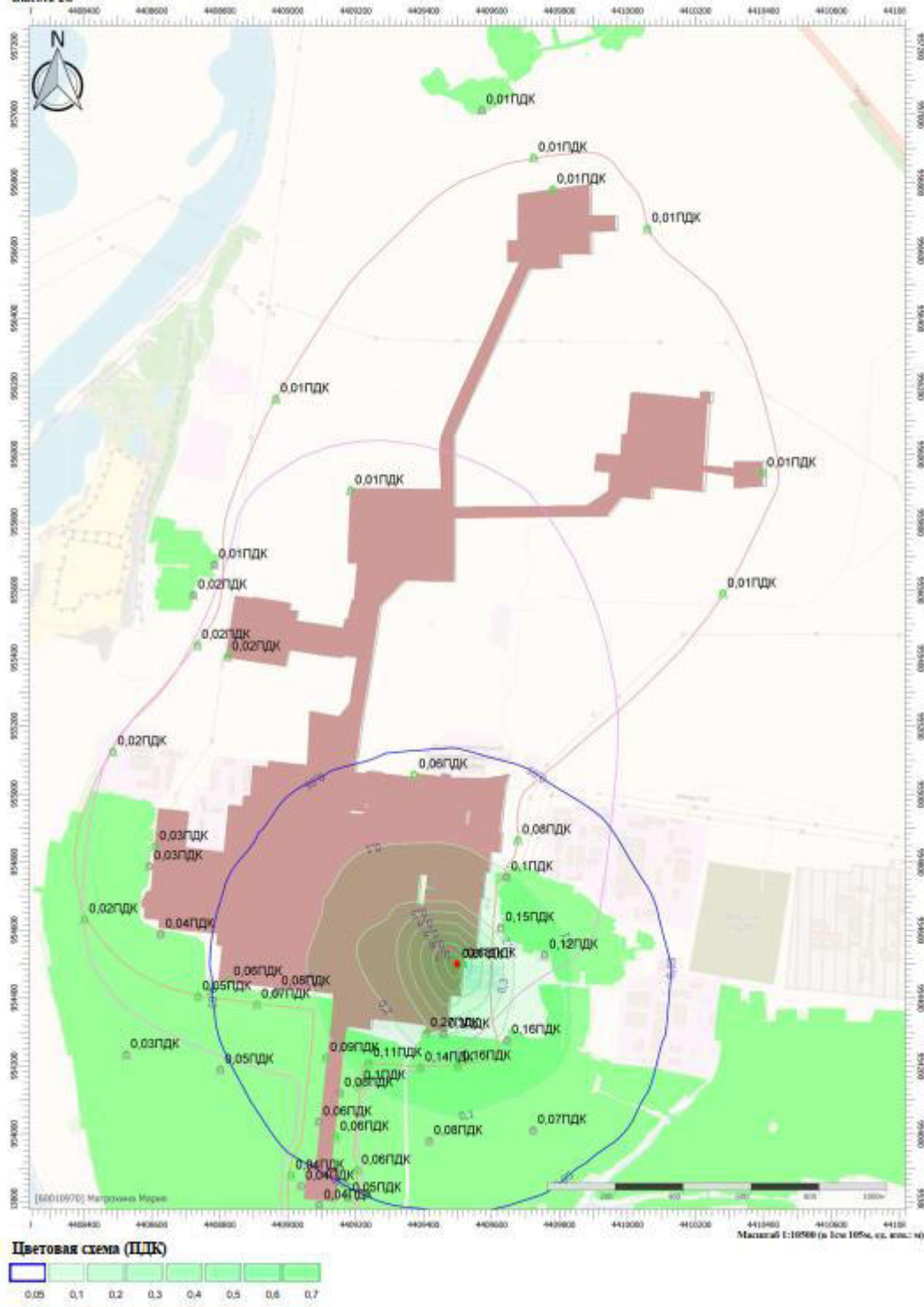


Изм.	К.уч.	Лист	№ док	Подп.	Дата
Изм.	К.уч.	Лист	№ док	Подп.	Дата

Изм.	К.уч.	Лист	№ док	Подп.	Дата	Взам. инв. №	Подпись и дата	Изм.	К.уч.	Лист	№ док	Подп.	Дата	СТГ.10569-867-10/22-ОВОС3.ТЧ	
														Лист	258

Отчет

Вариант расчета: Нижнекартонский ГПЗ_2023 (20) - Расчет рассеивания по МРР-2017 [06.09.2023 00:08 - 06.09.2023 00:10], ЗИМА
 Тип расчета: Расчеты по веществам
 Код расчета: 2754 (Атмосы С12-19 (в пересчете на С))
 Параметр: Концентрация вредного вещества (в долях ПДК)
 Высота 2м



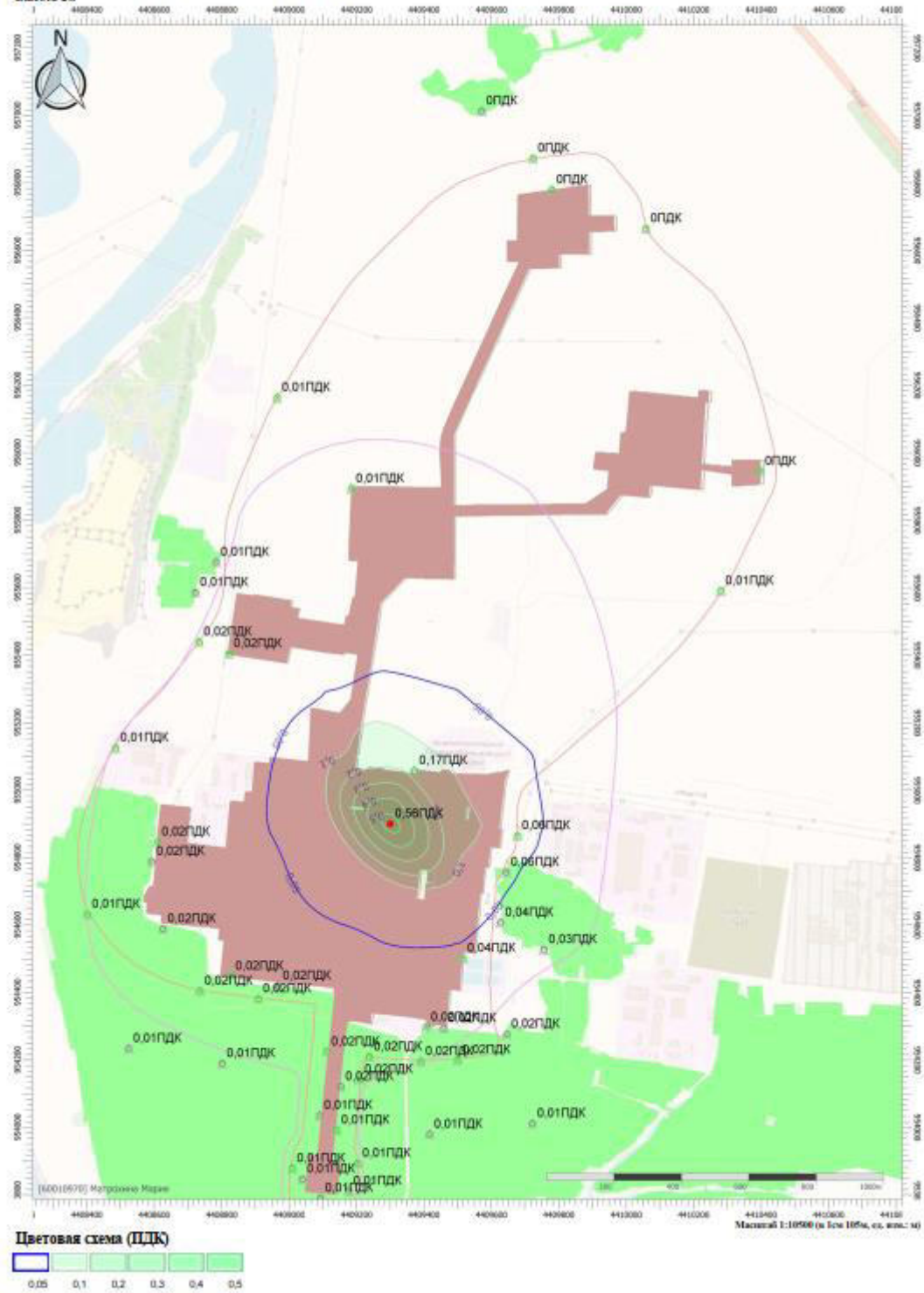
Инва. № подл.	Подпись и дата	Взам. инв. №

Изм.	К.уч.	Лист	№ док	Подп.	Дата

СТГ.10569-867-10/22-ОВОС3.ТЧ

Отчет

Вариант расчета: Нижнекартовский ГПЗ_2023 (20) - Расчет рассеивания по МРР-2017 [06.09.2023 00:08 - 06.09.2023 00:10], ЗИМА
 Тип расчета: Расчеты по веществам
 Код расчета: 2930 (Пыль строительная)
 Параметр: Концентрация вредного вещества (в долях ПДК)
 Высота 2м



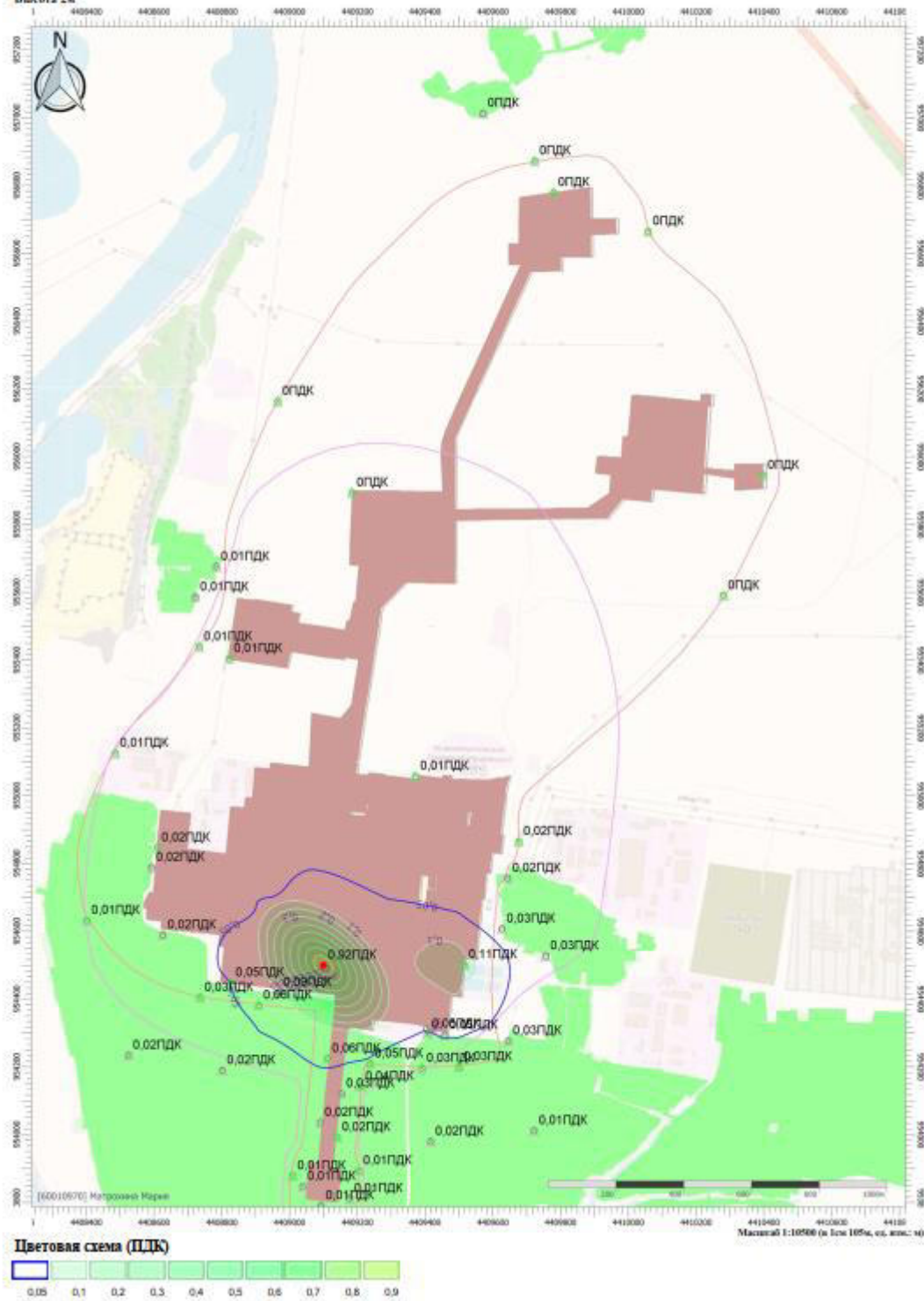
Изн. № подл.	Подпись и дата	Взам. инв. №

Изм.	К.уч.	Лист	№ док	Подп.	Дата

СТГ.10569-867-10/22-ОВОС3.ТЧ

Отчет

Вариант расчета: Индустриальный ГПЗ_2023 (20) - Расчет рассеивания по МРР-2017 [06.09.2023 00:08 - 06.09.2023 00:10], ЗИМА
 Тип расчета: Расчеты по известным
 Код расчета: 6063 (Аммиак, сероводород)
 Параметр: Концентрация вредного вещества (в долях ПДК)
 Высота 2м



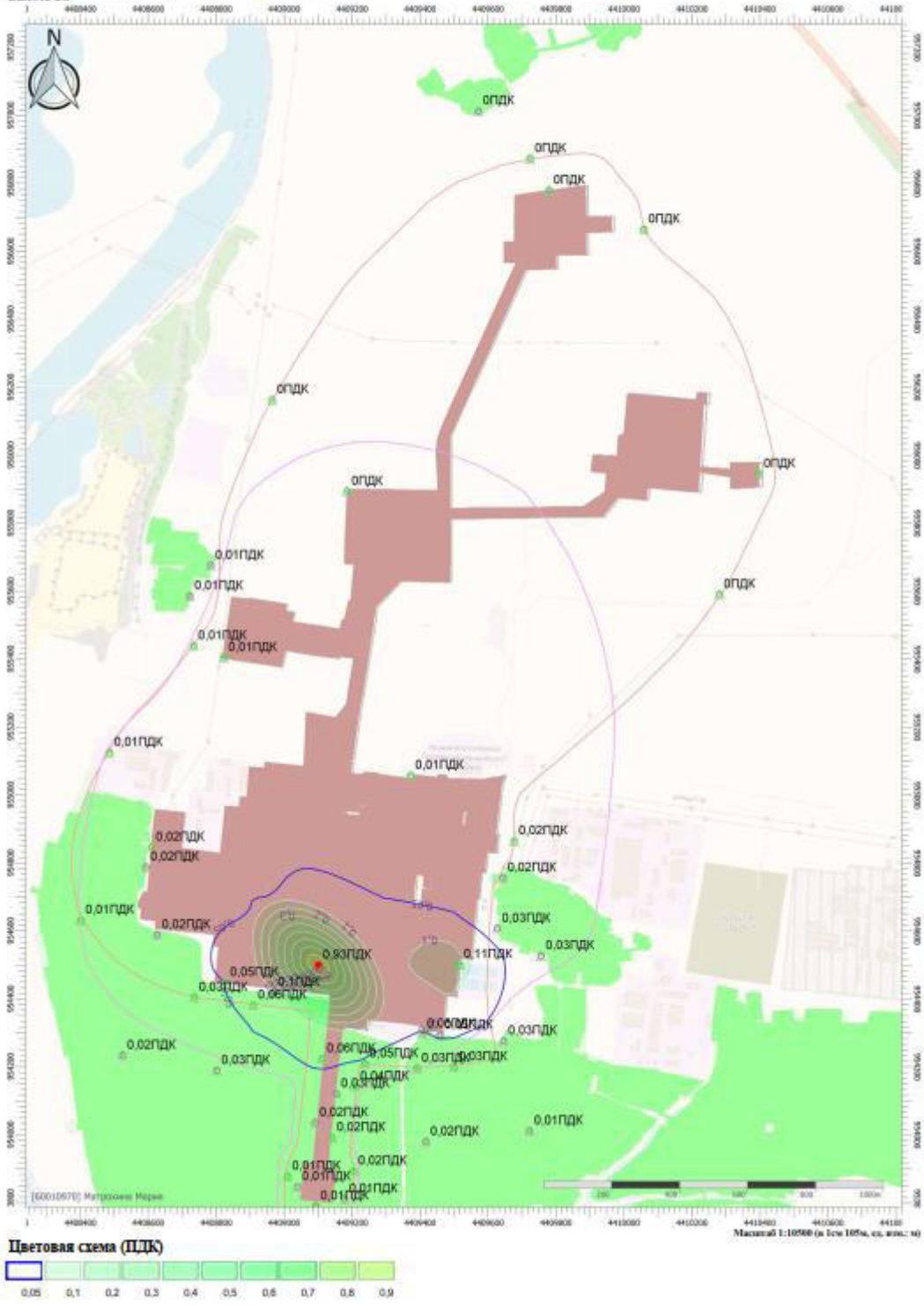
Изн. № подл.	Подпись и дата	Взам. инв. №

Изм.	К.уч.	Лист	№ док	Подп.	Дата

СТГ.10569-867-10/22-ОВОС3.ТЧ

Отчет

Вариант расчета: Инженерный ГПП_2023 (20) - Расчет рассеивания по МРР-2017 [06.09.2023 00:08 - 06.09.2023 00:10] , ЗИМА
 Тип расчета: Расчеты по веществам
 Код расчета: 6084 (Аммиак, сероводород, формальдегид)
 Параметр: Концентрация вредного вещества (в долях ПДК)
 Высота 2м



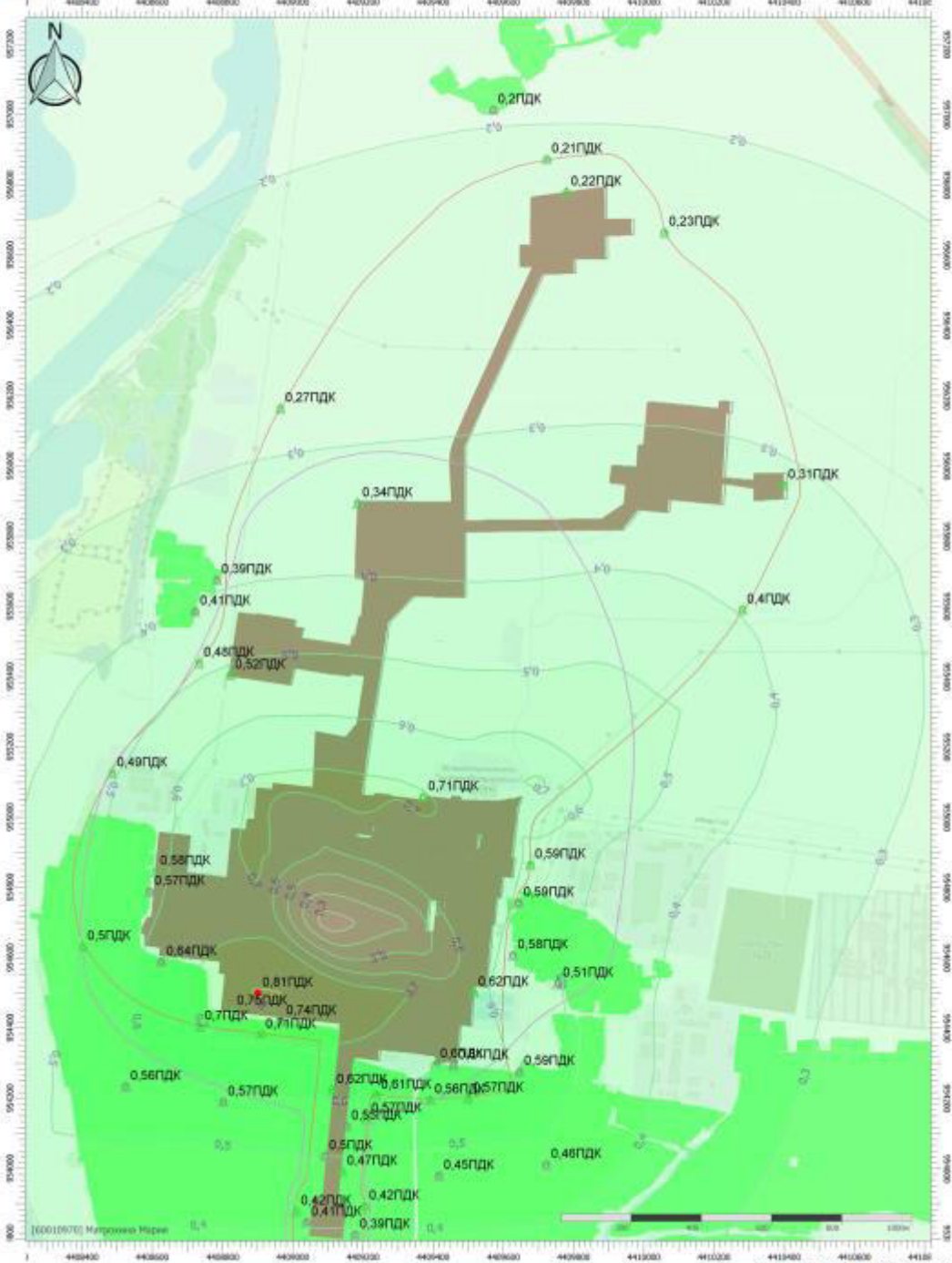
Изн. № подл.	Подпись и дата	Взам. инв. №

Изм.	К.уч.	Лист	№ док	Подп.	Дата

СТГ.10569-867-10/22-ОВОС3.ТЧ

Отчет

Вариант расчета: Нижнекартловский ГПЗ_2023 (20) - Расчет рассеивания по МРР-2017 [06.09.2023 00:08 - 06.09.2023 00:10], ЗИМА
 Тип расчета: Расчеты по веществам
 Код расчета: 6097 (Азота диоксида, гексан, углерода оксид, формальдегид)
 Параметр: Концентрация вредного вещества (в долях ПДК)
 Высота 2м



Взам. инв. №

Подпись и дата

Инд. № подл.

Изм.	К.уч.	Лист	№ док	Подп.	Дата

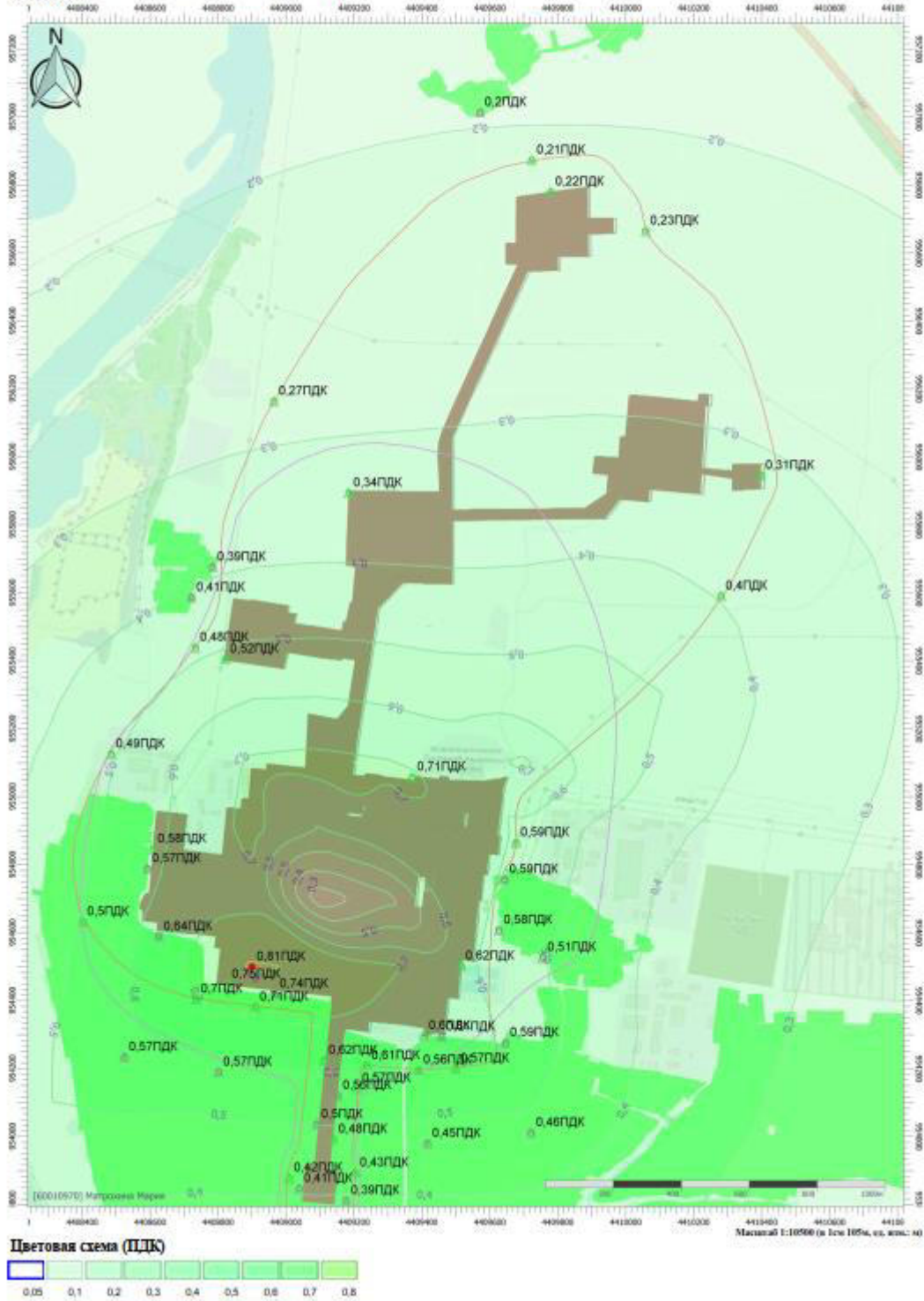
СТГ.10569-867-10/22-ОВОС3.ТЧ

Лист

263

Отчет

Вариант расчета: Нижнекартовский ГПЗ_2023 (20) - Расчет рассеивания по МРР-2017 [06.09.2023 00:08 - 06.09.2023 00:10] , ЗИМА
 Тип расчета: Расчеты по веществам
 Код расчета: 6010 (Азота диоксида, серы диоксида, углерода оксид, фенол)
 Параметр: Концентрация вредного вещества (в долях ПДК)
 Высота 2м



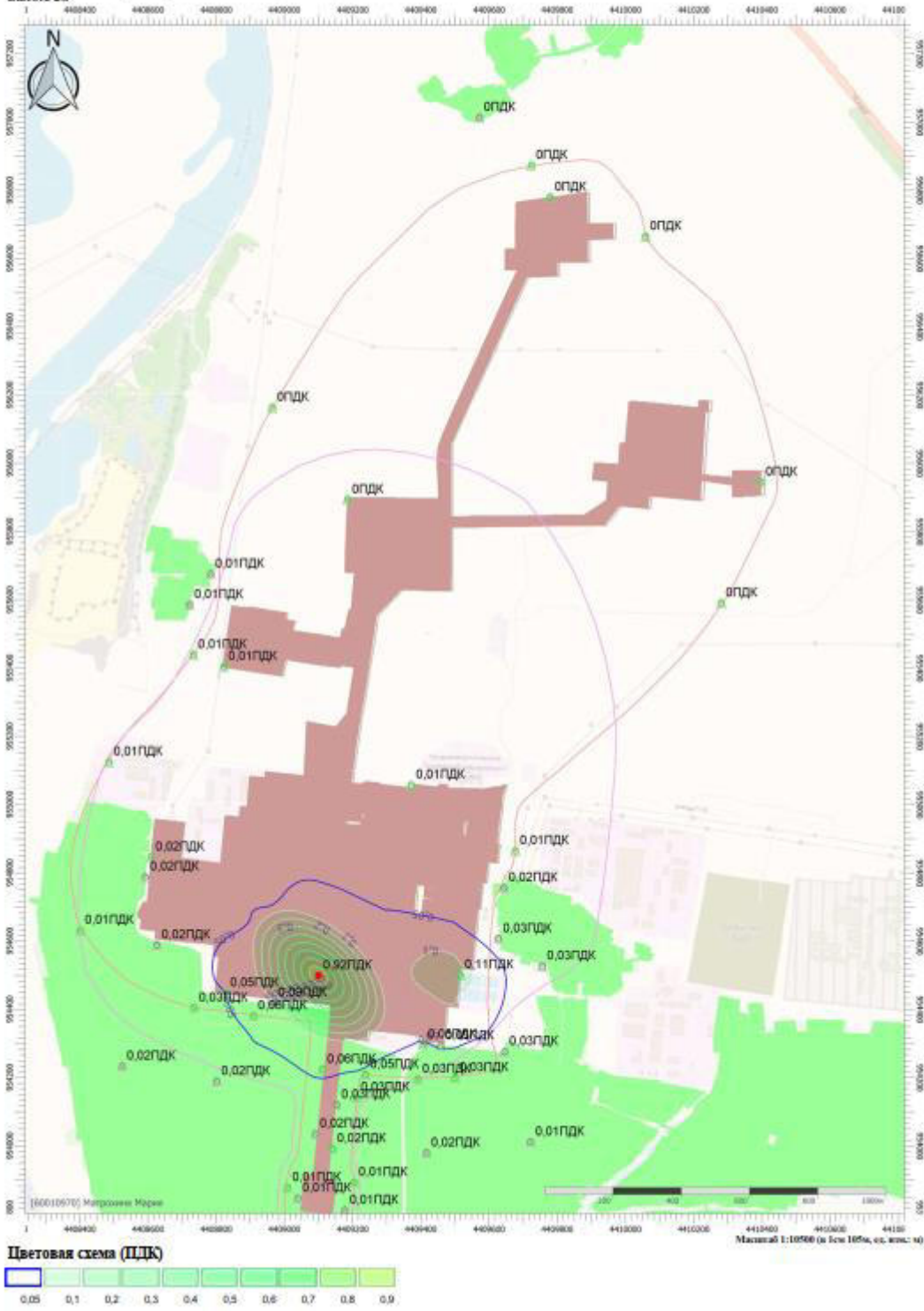
Изн. № подл.	Подпись и дата	Взам. инв. №

Изм.	К.уч.	Лист	№ док	Подп.	Дата

СТГ.10569-867-10/22-ОВОС3.ТЧ

Отчет

Вариант расчета: Нижнекартовский ГПЗ, 2023 (20) - Расчет рассеивания по МРР-2017 [06.09.2023 00:08 - 06.09.2023 00:10], ЗИМА
 Тип расчета: Расчеты по веществам
 Код расчета: 6035 (Сервоизород, формальдегид)
 Параметр: Концентрация вредного вещества (в долях ПДК)
 Высота 2м



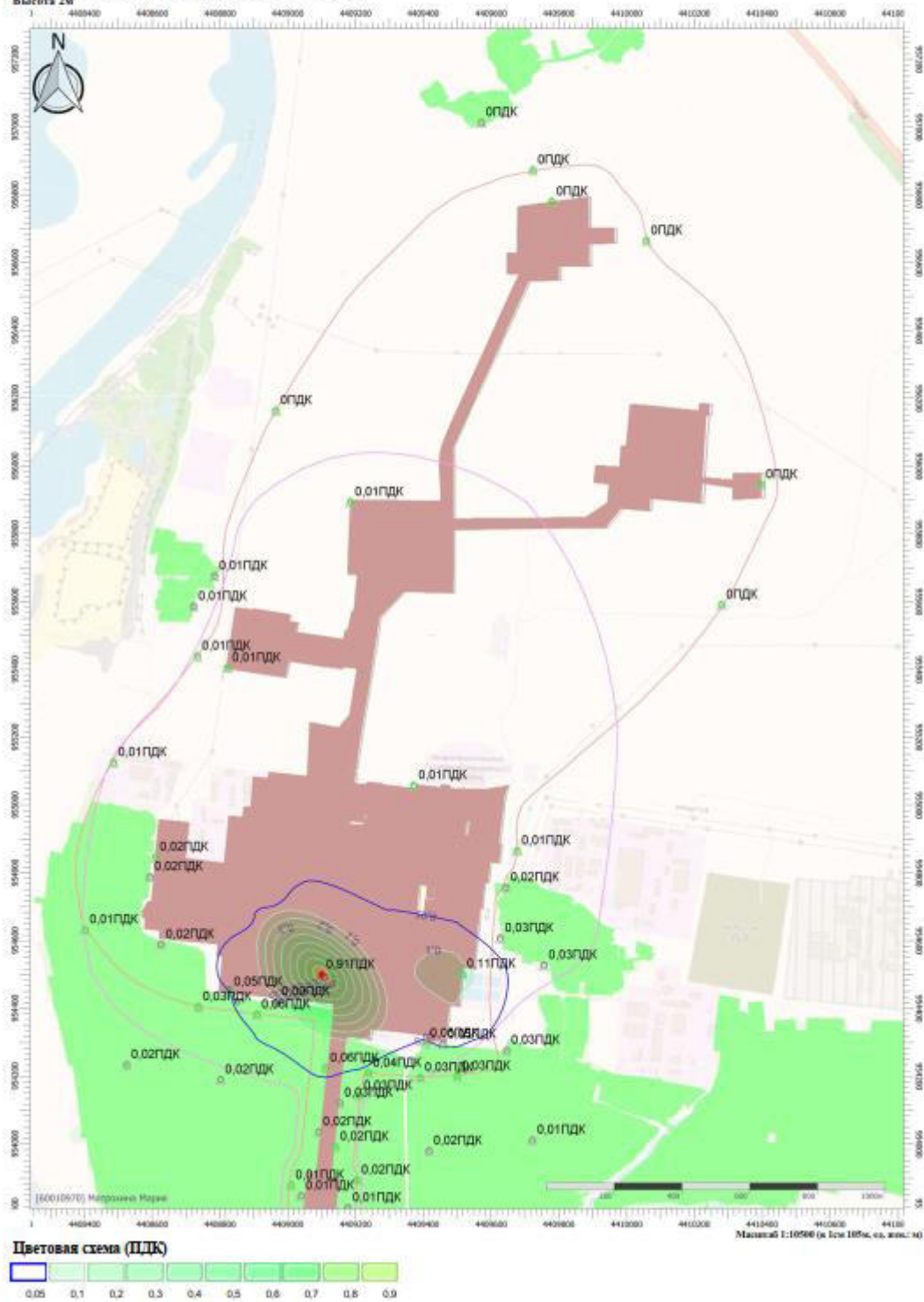
Изн. № подл.	Подпись и дата	Взам. инв. №

Изм.	К.уч.	Лист	№ док	Подп.	Дата

СТГ.10569-867-10/22-ОВОС3.ТЧ

Отчет

Вариант расчета: Нижнекартовский ГПЗ 2023 (20) - Расчет рассеивания по МРР-2017 [06.09.2023 00:08 - 06.09.2023 00:10], ЗИМА
 Тип расчета: Расчеты по веществам
 Код расчета: 6043 (Серый диоксид и сероводород)
 Параметр: Концентрации вредного вещества (в долях ПДК)
 Высота 2м



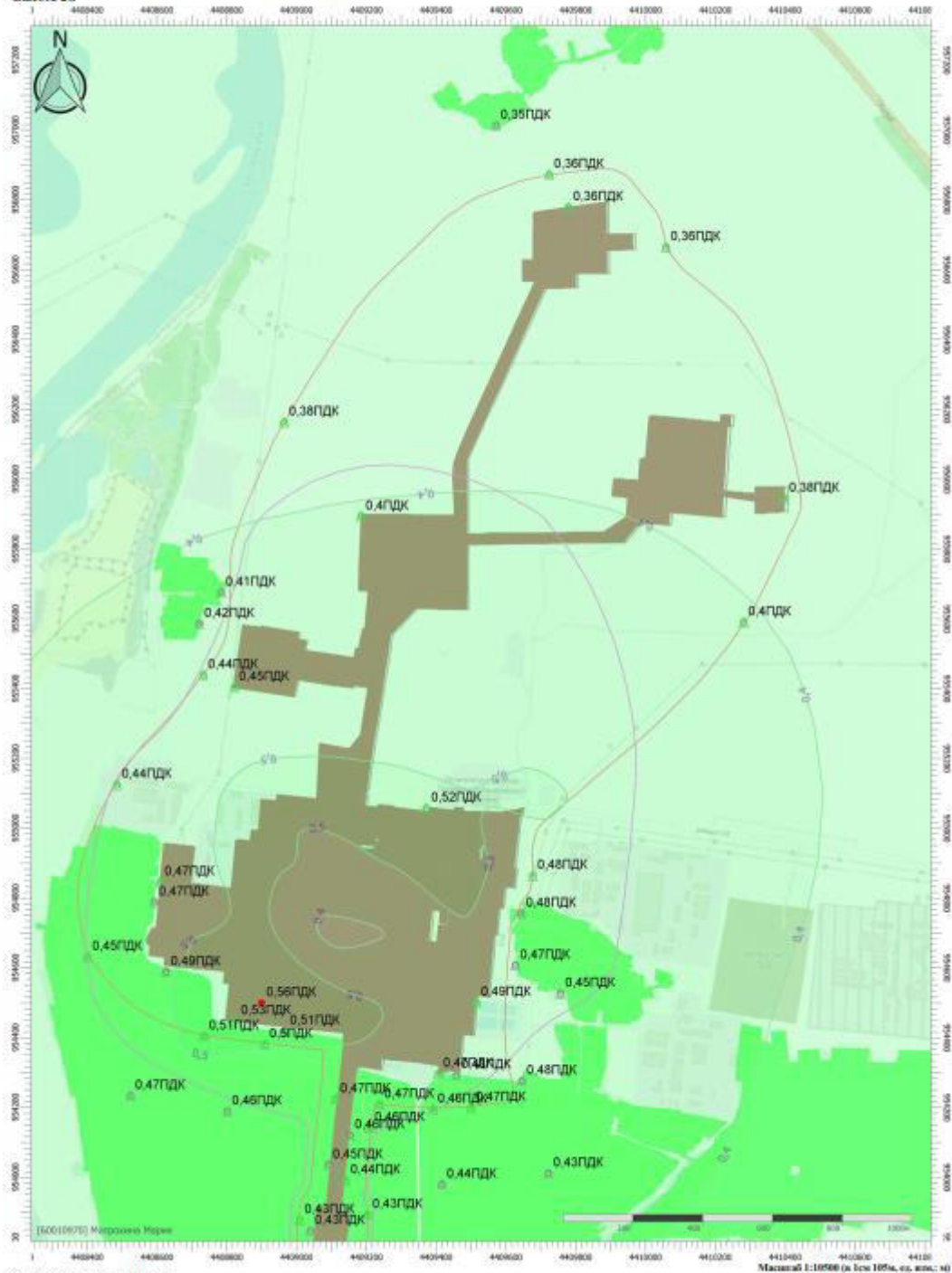
Изм.	К.уч.	Лист	№ док	Подп.	Дата

Изм.	К.уч.	Лист	№ док	Подп.	Дата

СТГ.10569-867-10/22-ОВОС3.ТЧ

Отчет

Вариант расчета: Нижневартковский ГПЗ_2023 (20) - Расчет рассеивания по МРР-2017 [06.09.2023 00:08 - 06.09.2023 00:10], ЗИМА
 Тип расчета: Расчеты по веществам
 Код расчета: 6204 (Азота диоксида, серы диоксида)
 Параметр: Концентрация вредного вещества (в долях ПДК)
 Высота 2м



Взам. инв. №

Подпись и дата

Инв. № подл.

Изм.	К.уч.	Лист	№ док	Подп.	Дата

СТГ.10569-867-10/22-ОВОС3.ТЧ

Лист

267

Приложение О

Отчет расчета рассеивания среднегодовых выбросов загрязняющих веществ на
период эксплуатации объекта

УПРЗА «ЭКОЛОГ» 4.70
Copyright © 1990-2022 ФИРМА «ИНТЕГРАЛ»

Предприятие: 20, Нижневартровский ГПЗ_2023

Город: 827, ХМАО

Район: 0, Без района

Адрес предприятия:

Разработчик:

ИНН:

ОКПО:

Отрасль:

Величина нормативной санзоны: 0 м

ВИД: 5, Проект С33

ВР: 1, Проект С33

Расчетные константы: S=999999,99

Расчет: «Расчет средних концентраций по МРР-2017»

Метеорологические параметры

Использован файл климатических характеристик:

№217/25, 20.01.2023., 60-01-0970 - 26.01.23

Параметры источников выбросов

Учет:

"%" - источник учитывается с исключением из фона;

"+" - источник учитывается без исключения из фона;

"-" - источник не учитывается и его вклад исключается из фона.

При отсутствии отметок источник не учитывается.

* - источник имеет дополнительные параметры

Типы источников:

1 - Точечный;

2 - Линейный;

3 - Неорганизованный;

4 - Совокупность точечных источников;

5 - С зависимостью массы выброса от скорости ветра;

6 - Точечный, с зонтом или выбросом горизонтально;

7 - Совокупность точечных (зонт или выброс вбок);

8 - Автомагистраль (неорганизованный линейный);

9 - Точечный, с выбросом вбок;

10 - Свеча;

11- Неорганизованный (полигон);

12 - Передвижной.

№ ист.	Учет ист.	Вар.	Тип	Наименование источника	Высота ист. (м)	Диаметр устья (м)	Объем ГВС (куб.м/с)	Скорость ГВС (м/с)	Темп. ГВС (°C)	Коеф. рел.	Координаты		Ширина ист. (м)
											X1, (м)	X2, (м)	
№ пл.: 0, № цеха: 0													
0001	%	1	1	Вент.труба пункта сепарации №1	15	0,60	3,03	10,72	18,00	1	4409178,70		0,00
											955000,60		

Код в-ва	Наименование вещества	Выброс			Лето			Зима		
		г/с	т/г	F	См/ПДК	Xm	Um	См/ПДК	Xm	Um
0402	Бутан (Метилэтилметан)	0,0140000	0,4334000	1	0,0000197	95,29	0,56	0,0000098	149,89	1,30
0403	Гексан (н-Гексан; дипропил; Hexane)	0,0056000	0,1734000	1	0,0000263	95,29	0,56	0,0000131	149,89	1,30

Изм.	К.уч.	Лист	№ док	Подп.	Дата	СТГ.10569-867-10/22-ОВОС3.ТЧ	Лист
							268

0405		Пентан	0,0069000	0,2127000	1	0,0000195	95,29	0,56	0,0000097	149,89	1,30		
0410		Метан	0,1260000	3,8965000	1	0,0007110	95,29	0,56	0,0003535	149,89	1,30		
0417		Этан (Диметил, метилметан)	0,0219000	0,6782000	1	0,0001236	95,29	0,56	0,0000614	149,89	1,30		
0003	%	1	1	Вент. труба пункта сепарации №2	10	0,60	3,75	13,26	18,00	1	4409204,70		0,00
											954959,60		

Код в-ва	Наименование вещества	Выброс		F	Лето			Зима		
		г/с	т/г		См/ПДК	Xm	Um	См/ПДК	Xm	Um
0402	Бутан (Метилэтилметан)	0,0136000	0,4202000	1	0,0000189	117,93	1,03	0,0000127	145,16	1,60
0403	Гексан (н-Гексан; дипропил; Нехане)	0,0054000	0,1684000	1	0,0000250	117,93	1,03	0,0000168	145,16	1,60
0405	Пентан	0,0066000	0,2054000	1	0,0000183	117,93	1,03	0,0000123	145,16	1,60
0410	Метан	0,0955000	2,9545000	1	0,0005305	117,93	1,03	0,0003557	145,16	1,60
0417	Этан (Диметил, метилметан)	0,0196000	0,6058000	1	0,0001089	117,93	1,03	0,0000730	145,16	1,60

0004	%	1	1	Свеча рассеивания аппаратного двора ПОЗиС-1,2	8	0,16	0,02	0,87	18,00	1	4409162,70		0,00
											954932,60		

Код в-ва	Наименование вещества	Выброс		F	Лето			Зима		
		г/с	т/г		См/ПДК	Xm	Um	См/ПДК	Xm	Um
0402	Бутан (Метилэтилметан)	0,3553000	0,0012000	1	0,0024982	45,60	0,50	0,0105701	21,01	0,50
0403	Гексан (н-Гексан; дипропил; Нехане)	0,1423000	0,0004900	1	0,0033352	45,60	0,50	0,0141113	21,01	0,50
0405	Пентан	0,1737000	0,0005900	1	0,0024427	45,60	0,50	0,0103351	21,01	0,50
0410	Метан	2,4978000	0,0085000	1	0,0702507	45,60	0,50	0,2972367	21,01	0,50
0417	Этан (Диметил, метилметан)	0,5122000	0,0017000	1	0,0144056	45,60	0,50	0,0609515	21,01	0,50

0005	%	1	1	Вент. труба хол.насосной МАУ-1,2	15	0,70	2,04	5,31	18,00	1	4409271,70		0,00
											954728,60		

Код в-ва	Наименование вещества	Выброс		F	Лето			Зима		
		г/с	т/г		См/ПДК	Xm	Um	См/ПДК	Xm	Um
0402	Бутан (Метилэтилметан)	0,0833000	1,2880000	1	0,0001351	85,50	0,50	0,0000947	115,42	1,14
0403	Гексан (н-Гексан; дипропил; Нехане)	0,0879000	1,3600000	1	0,0004752	85,50	0,50	0,0003330	115,42	1,14
0405	Пентан	0,0944000	1,4598000	1	0,0003062	85,50	0,50	0,0002146	115,42	1,14
0410	Метан	0,0004300	0,0066000	1	0,0000028	85,50	0,50	0,0000020	115,42	1,14
0417	Этан (Диметил, метилметан)	0,2161000	3,3418000	1	0,0014020	85,50	0,50	0,0009823	115,42	1,14
2735	Масло минеральное нефтяное	0,0442000	0,6839000	1	0,2867558	85,50	0,50	0,2009166	115,42	1,14

0006	%	1	1	Вент. труба хол.насосной МАУ-1,2	15	0,60	2,04	7,22	18,00	1	4409271,70		0,00
											954723,60		

Код в-ва	Наименование вещества	Выброс		F	Лето			Зима		
		г/с	т/г		См/ПДК	Xm	Um	См/ПДК	Xm	Um
0402	Бутан (Метилэтилметан)	0,0833000	1,2880000	1	0,0001351	85,50	0,50	0,0000869	120,56	1,14
0403	Гексан (н-Гексан; дипропил; Нехане)	0,0879000	1,3600000	1	0,0004752	85,50	0,50	0,0003057	120,56	1,14
0405	Пентан	0,0944000	1,4598000	1	0,0003062	85,50	0,50	0,0001970	120,56	1,14
0410	Метан	0,0004300	0,0066000	1	0,0000028	85,50	0,50	0,0000018	120,56	1,14
0417	Этан (Диметил, метилметан)	0,2161000	3,3418000	1	0,0014020	85,50	0,50	0,0009018	120,56	1,14
2735	Масло минеральное нефтяное	0,0442000	0,6839000	1	0,2867558	85,50	0,50	0,1844584	120,56	1,14

0008	%	1	1	Вент. труба гор.насосной МАУ-1,2	15	0,70	2,04	5,31	18,00	1	4409227,70		0,00
											954736,60		

Код в-ва	Наименование вещества	Выброс		F	Лето			Зима		
		г/с	т/г		См/ПДК	Xm	Um	См/ПДК	Xm	Um
0402	Бутан (Метилэтилметан)	0,0194000	0,5897000	1	0,0000315	85,50	0,50	0,0000220	115,42	1,14
0403	Гексан (н-Гексан; дипропил; Нехане)	0,0726000	2,2090000	1	0,0003925	85,50	0,50	0,0002750	115,42	1,14
0405	Пентан	0,0681000	2,0732000	1	0,0002209	85,50	0,50	0,0001548	115,42	1,14
0417	Этан (Диметил, метилметан)	0,0000560	0,0017000	1	0,0000004	85,50	0,50	0,0000003	115,42	1,14
2735	Масло минеральное нефтяное	0,0108000	0,3277000	1	0,0700670	85,50	0,50	0,0490927	115,42	1,14

0010	%	1	1	Свеча рассеивания аппаратного	41	0,20	0,00	0,00	30,00	1	4409303,70		0,00
------	---	---	---	-------------------------------	----	------	------	------	-------	---	------------	--	------

Взам. инв. №
 Подпись и дата
 Инв. № подл.

				двора МАУ-1.2							954753,60		
--	--	--	--	---------------	--	--	--	--	--	--	-----------	--	--

Код в-ва	Наименование вещества	Выброс		F	Лето			Зима		
		г/с	т/г		См/ПДК	Xm	Um	См/ПДК	Xm	Um
0402	Бутан (Метилэтилметан)	0,0033000	0,1028000	1	0,0000024	101,68	0,50	0,0000024	101,68	0,50
0403	Гексан (н-Гексан; дипропил; Нехане)	0,0033000	0,1031000	1	0,0000081	101,68	0,50	0,0000081	101,68	0,50
0405	Пентан	0,0037000	0,1128000	1	0,0000054	101,68	0,50	0,0000054	101,68	0,50
0410	Метан	0,0314000	0,9671000	1	0,0000925	101,68	0,50	0,0000925	101,68	0,50
0417	Этан (Диметил, метилметан)	0,0102000	0,3142000	1	0,0000300	101,68	0,50	0,0000300	101,68	0,50

0011	%	1	1	Дым. труба печи №1 МАУ-2	23,4	1,17	3,92	3,64	300,00	1	4409159,70		0,00
											954778,60		

Код в-ва	Наименование вещества	Выброс		F	Лето			Зима		
		г/с	т/г		См/ПДК	Xm	Um	См/ПДК	Xm	Um
0301	Азота диоксид (Двуокись азота; пероксид азота)	0,2985000	9,2325000	1	0,0616531	283,00	2,42	0,0593284	288,56	2,54
0304	Азот (II) оксид (Азот монооксид)	0,0485000	1,5003000	1	0,0050087	283,00	2,42	0,0048198	288,56	2,54
0330	Сера диоксид	0,0027000	0,0826000	1	0,0002231	283,00	2,42	0,0002147	288,56	2,54
0337	Углерода оксид (Углерод окись; углерод моноокись; угарный газ)	0,2069000	6,3998000	1	0,0017093	283,00	2,42	0,0016449	288,56	2,54
0410	Метан	0,0207000	0,6400000	1	0,0000171	283,00	2,42	0,0000165	288,56	2,54

0012	%	1	1	Дым. труба печи №2 МАУ-2	23,4	1,17	3,92	3,64	300,00	1	4409159,70		0,00
											954776,60		

Код в-ва	Наименование вещества	Выброс		F	Лето			Зима		
		г/с	т/г		См/ПДК	Xm	Um	См/ПДК	Xm	Um
0301	Азота диоксид (Двуокись азота; пероксид азота)	0,2985000	9,2325000	1	0,0616531	283,00	2,42	0,0593284	288,56	2,54
0304	Азот (II) оксид (Азот монооксид)	0,0485000	1,5003000	1	0,0050087	283,00	2,42	0,0048198	288,56	2,54
0330	Сера диоксид	0,0027000	0,0826000	1	0,0002231	283,00	2,42	0,0002147	288,56	2,54
0337	Углерода оксид (Углерод окись; углерод моноокись; угарный газ)	0,2069000	6,3998000	1	0,0017093	283,00	2,42	0,0016449	288,56	2,54
0410	Метан	0,0207000	0,6400000	1	0,0000171	283,00	2,42	0,0000165	288,56	2,54

0013	%	1	1	Дым. труба печи №3 МАУ-2	23,4	1,17	3,92	3,64	300,00	1	4409159,70		0,00
											954774,60		

Код в-ва	Наименование вещества	Выброс		F	Лето			Зима		
		г/с	т/г		См/ПДК	Xm	Um	См/ПДК	Xm	Um
0301	Азота диоксид (Двуокись азота; пероксид азота)	0,2985000	9,2325000	1	0,0616531	283,00	2,42	0,0593284	288,56	2,54
0304	Азот (II) оксид (Азот монооксид)	0,0485000	1,5003000	1	0,0050087	283,00	2,42	0,0048198	288,56	2,54
0330	Сера диоксид	0,0027000	0,0826000	1	0,0002231	283,00	2,42	0,0002147	288,56	2,54
0337	Углерода оксид (Углерод окись; углерод моноокись; угарный газ)	0,2069000	6,3998000	1	0,0017093	283,00	2,42	0,0016449	288,56	2,54
0410	Метан	0,0207000	0,6400000	1	0,0000171	283,00	2,42	0,0000165	288,56	2,54

0014	%	1	1	Вент.труба хол.насосной МАУ-3,4	16,7	0,71	4,64	11,72	18,00	1	4408999,70		0,00
											954740,60		

Код в-ва	Наименование вещества	Выброс		F	Лето			Зима		
		г/с	т/г		См/ПДК	Xm	Um	См/ПДК	Xm	Um
0402	Бутан (Метилэтилметан)	0,0524000	1,6196000	1	0,0000464	123,29	0,65	0,0000230	188,55	1,44
0403	Гексан (н-Гексан; дипропил; Нехане)	0,0596000	1,8437000	1	0,0001757	123,29	0,65	0,0000873	188,55	1,44
0405	Пентан	0,0636000	1,9677000	1	0,0001125	123,29	0,65	0,0000559	188,55	1,44
0410	Метан	0,0001800	0,0055000	1	0,0000006	123,29	0,65	0,0000003	188,55	1,44
0417	Этан (Диметил, метилметан)	0,0475000	1,4704000	1	0,0001681	123,29	0,65	0,0000835	188,55	1,44

0018	%	1	1	Вент.труба гор. насосной МАУ-3,4	10	0,71	2,78	7,01	18,00	1	4409039,70		0,00
											954751,60		

Код в-ва	Наименование вещества	Выброс		F	Лето			Зима		
		г/с	т/г		См/ПДК	Xm	Um	См/ПДК	Xm	Um
0402	Бутан (Метилэтилметан)	0,0122000	0,3777000	1	0,0000357	73,80	0,65	0,0000178	112,88	1,44
0403	Гексан (н-Гексан; дипропил; Нехане)	0,0457000	1,4148000	1	0,0004461	73,80	0,65	0,0002216	112,88	1,44
0405	Пентан	0,0429000	1,3279000	1	0,0002512	73,80	0,65	0,0001248	112,88	1,44

--	--	--	--	--	--	--	--	--	--	--	--	--	--

Изм.	К.уч.	Лист	№ док	Подп.	Дата	СТГ.10569-867-10/22-ОВОС3.ТЧ						Лист
												270

0417	Этан (Диметил, метилметан)			0,0000350	0,0011000	1	0,0000004	73,80	0,65	0,0000002	112,88	1,44
2735	Масло минеральное нефтяное			0,0160000	0,4947000	1	0,1874088	73,80	0,65	0,0931166	112,88	1,44

0020	%	1	1	Свеча рассеивания аппаратного двора МАУ-3	41	0,20	0,00	0,01	30,00	1	4409006,70		0,00
											954757,60		

Код в-ва	Наименование вещества	Выброс		F	Лето			Зима		
		г/с	т/г		См/ПДК	Xm	Um	См/ПДК	Xm	Um
0402	Бутан (Метилэтилметан)	0,0071000	0,2209000	1	0,0000052	101,70	0,50	0,0000052	101,70	0,50
0403	Гексан (н-Гексан; дипропил; Нехане)	0,0045000	0,1404000	1	0,0000110	101,70	0,50	0,0000110	101,70	0,50
0405	Пентан	0,0054000	0,1673000	1	0,0000080	101,70	0,50	0,0000080	101,70	0,50
0410	Метан	0,0271000	0,8385000	1	0,0000798	101,70	0,50	0,0000798	101,70	0,50
0417	Этан (Диметил, метилметан)	0,0077000	0,2395000	1	0,0000227	101,70	0,50	0,0000227	101,70	0,50

0021	%	1	1	Дым.труба печи №1 МАУ-3	23,4	1,17	3,39	3,15	300,00	1	4409156,70		0,00
											954745,60		

Код в-ва	Наименование вещества	Выброс		F	Лето			Зима		
		г/с	т/г		См/ПДК	Xm	Um	См/ПДК	Xm	Um
0301	Азота диоксид (Двуокись азота; пероксид азота)	0,2591000	8,0131000	1	0,0574062	273,35	2,30	0,0551883	278,85	2,41
0304	Азот (II) оксид (Азот монооксид)	0,0421000	1,3021000	1	0,0046638	273,35	2,30	0,0044837	278,85	2,41
0330	Сера диоксид	0,0023000	0,0717000	1	0,0002038	273,35	2,30	0,0001960	278,85	2,41
0337	Углерода оксид (Углерод окись; углерод моноокись; угарный газ)	0,1796000	5,5545000	1	0,0015917	273,35	2,30	0,0015302	278,85	2,41
0410	Метан	0,0180000	0,5555000	1	0,0000160	273,35	2,30	0,0000153	278,85	2,41

0022	%	1	1	Дым.труба печи №2 МАУ-3	23,4	1,17	3,40	3,16	300,00	1	4409156,70		0,00
											954743,60		

Код в-ва	Наименование вещества	Выброс		F	Лето			Зима		
		г/с	т/г		См/ПДК	Xm	Um	См/ПДК	Xm	Um
0301	Азота диоксид (Двуокись азота; пероксид азота)	0,2591000	8,0131000	1	0,0573396	273,51	2,30	0,0551251	279,01	2,41
0304	Азот (II) оксид (Азот монооксид)	0,0421000	1,3021000	1	0,0046584	273,51	2,30	0,0044785	279,01	2,41
0330	Сера диоксид	0,0023000	0,0717000	1	0,0002036	273,51	2,30	0,0001957	279,01	2,41
0337	Углерода оксид (Углерод окись; углерод моноокись; угарный газ)	0,1796000	5,5545000	1	0,0015898	273,51	2,30	0,0015284	279,01	2,41
0410	Метан	0,0180000	0,5555000	1	0,0000159	273,51	2,30	0,0000153	279,01	2,41

0023	%	1	1	Дым.труба печи №3 МАУ-3	23,4	1,17	3,40	3,16	300,00	1	4409155,70		0,00
											954741,60		

Код в-ва	Наименование вещества	Выброс		F	Лето			Зима		
		г/с	т/г		См/ПДК	Xm	Um	См/ПДК	Xm	Um
0301	Азота диоксид (Двуокись азота; пероксид азота)	0,2591000	8,0131000	1	0,0573396	273,51	2,30	0,0551251	279,01	2,41
0304	Азот (II) оксид (Азот монооксид)	0,0421000	1,3021000	1	0,0046584	273,51	2,30	0,0044785	279,01	2,41
0330	Сера диоксид	0,0023000	0,0717000	1	0,0002036	273,51	2,30	0,0001957	279,01	2,41
0337	Углерода оксид (Углерод окись; углерод моноокись; угарный газ)	0,1796000	5,5545000	1	0,0015898	273,51	2,30	0,0015284	279,01	2,41
0410	Метан	0,0180000	0,5555000	1	0,0000159	273,51	2,30	0,0000153	279,01	2,41

0024	%	1	1	Дым. труба печи №1 МАУ-4	23,4	1,17	5,10	4,74	300,00	1	4409143,70		0,00
											954741,60		

Код в-ва	Наименование вещества	Выброс		F	Лето			Зима		
		г/с	т/г		См/ПДК	Xm	Um	См/ПДК	Xm	Um
0301	Азота диоксид (Двуокись азота; пероксид азота)	0,3886000	12,0197000	1	0,0702228	302,31	2,68	0,0677063	307,95	2,80
0304	Азот (II) оксид (Азот монооксид)	0,0631000	1,9532000	1	0,0057013	302,31	2,68	0,0054970	307,95	2,80
0330	Сера диоксид	0,0035000	0,1076000	1	0,0002530	302,31	2,68	0,0002439	307,95	2,80
0337	Углерода оксид (Углерод окись; углерод моноокись; угарный газ)	0,2694000	8,3318000	1	0,0019473	302,31	2,68	0,0018775	307,95	2,80
0410	Метан	0,0269000	0,8332000	1	0,0000194	302,31	2,68	0,0000187	307,95	2,80

0025	%	1	1	Дым. труба печи №2 МАУ-4	23,4	1,17	5,10	4,74	300,00	1	4409143,70		0,00
											954743,60		

Код в-	Наименование вещества	Выброс		F	Лето			Зима		
--------	-----------------------	--------	--	---	------	--	--	------	--	--

Взам. инв. №

Подпись и дата

Инв. № подл.

Изм.	К.уч.	Лист	№ док	Подп.	Дата

СТГ.10569-867-10/22-ОВОС3.ТЧ

Лист

271

ва	г/с	т/г										
0301	Азота диоксид (Двуокись азота; пероксид азота)	0,3886000	12,0197000	1	0,0702228	302,31	2,68	0,0677063	307,95	2,80		
0304	Азот (II) оксид (Азот монооксид)	0,0631000	1,9532000	1	0,0057013	302,31	2,68	0,0054970	307,95	2,80		
0330	Сера диоксид	0,0035000	0,1076000	1	0,0002530	302,31	2,68	0,0002439	307,95	2,80		
0337	Углерода оксид (Углерод окись; углерод моноокись; угарный газ)	0,2694000	8,3318000	1	0,0019473	302,31	2,68	0,0018775	307,95	2,80		
0410	Метан	0,0269000	0,8332000	1	0,0000194	302,31	2,68	0,0000187	307,95	2,80		
0026	%	1	1	Дым. труба печи №3 МАУ-4	23,4	1,17	5,10	4,74	300,00	1	4409143,70	
											954745,60	0,00

Код в-ва	Наименование вещества	Выброс		F	Лето			Зима				
		г/с	т/г		См/ПДК	Xm	Um	См/ПДК	Xm	Um		
0301	Азота диоксид (Двуокись азота; пероксид азота)	0,3886000	12,0197000	1	0,0702228	302,31	2,68	0,0677063	307,95	2,80		
0304	Азот (II) оксид (Азот монооксид)	0,0631000	1,9532000	1	0,0057013	302,31	2,68	0,0054970	307,95	2,80		
0330	Сера диоксид	0,0035000	0,1076000	1	0,0002530	302,31	2,68	0,0002439	307,95	2,80		
0337	Углерода оксид (Углерод окись; углерод моноокись; угарный газ)	0,2694000	8,3318000	1	0,0019473	302,31	2,68	0,0018775	307,95	2,80		
0410	Метан	0,0269000	0,8332000	1	0,0000194	302,31	2,68	0,0000187	307,95	2,80		
0027	%	1	1	Вент. труба машзала КС-2	22	0,80	4,70	9,35	18,00	1	4408972,70	
											954875,60	0,00

Код в-ва	Наименование вещества	Выброс		F	Лето			Зима				
		г/с	т/г		См/ПДК	Xm	Um	См/ПДК	Xm	Um		
0402	Бутан (Метилэтилметан)	0,1097000	3,3943000	1	0,0000728	125,40	0,50	0,0000357	206,29	1,32		
0403	Гексан (н-Гексан; дипропил; Нехане)	0,0440000	1,3599000	1	0,0000973	125,40	0,50	0,0000477	206,29	1,32		
0405	Пентан	0,0536000	1,6594000	1	0,0000711	125,40	0,50	0,0000348	206,29	1,32		
0410	Метан	0,7715000	23,8640000	1	0,0020479	125,40	0,50	0,0010029	206,29	1,32		
0417	Этан (Диметил, метилметан)	0,1582000	4,8934000	1	0,0004199	125,40	0,50	0,0002057	206,29	1,32		
2735	Масло минеральное нефтяное	0,0394000	1,2200000	1	0,1045875	125,40	0,50	0,0512185	206,29	1,32		
0028	%	1	1	Свеча рассеивания КС-2	18	0,30	0,00	0,01	30,00	1	4409018,70	
											954876,60	0,00

Код в-ва	Наименование вещества	Выброс		F	Лето			Зима				
		г/с	т/г		См/ПДК	Xm	Um	См/ПДК	Xm	Um		
0402	Бутан (Метилэтилметан)	0,0325000	1,0038000	1	0,0001633	44,65	0,50	0,0001633	44,65	0,50		
0403	Гексан (н-Гексан; дипропил; Нехане)	0,0130000	0,4022000	1	0,0002177	44,65	0,50	0,0002177	44,65	0,50		
0405	Пентан	0,0159000	0,4907000	1	0,0001598	44,65	0,50	0,0001598	44,65	0,50		
0410	Метан	0,2282000	7,0574000	1	0,0045862	44,65	0,50	0,0045862	44,65	0,50		
0417	Этан (Диметил, метилметан)	0,0468000	1,4471000	1	0,0009405	44,65	0,50	0,0009405	44,65	0,50		
0029	%	1	1	Вент. труба компрессорной ПХУ-2	16	0,80	4,91	9,77	18,00	1	4408875,70	
											954739,60	0,00

Код в-ва	Наименование вещества	Выброс		F	Лето			Зима				
		г/с	т/г		См/ПДК	Xm	Um	См/ПДК	Xm	Um		
0402	Бутан (Метилэтилметан)	0,0007100	0,0221000	1	0,0000007	115,81	0,63	0,0000003	183,21	1,49		
0403	Гексан (н-Гексан; дипропил; Нехане)	0,0000008	0,0000250	1	0,0000000	115,81	0,63	0,0000000	183,21	1,49		
0405	Пентан	0,0000053	0,0001700	1	0,0000000	115,81	0,63	0,0000000	183,21	1,49		
0410	Метан	0,0000300	0,0009300	1	0,0000001	115,81	0,63	0,0000001	183,21	1,49		
0417	Этан (Диметил, метилметан)	0,0283000	0,8757000	1	0,0001139	115,81	0,63	0,0000538	183,21	1,49		
2735	Масло минеральное нефтяное	0,0720000	2,2259000	1	0,2898158	115,81	0,63	0,1369507	183,21	1,49		
0030	%	1	1	Вент. труба компресс. ПХУ-2	16	0,80	4,91	9,77	18,00	1	4408879,70	
											954774,60	0,00

Код в-ва	Наименование вещества	Выброс		F	Лето			Зима				
		г/с	т/г		См/ПДК	Xm	Um	См/ПДК	Xm	Um		
0402	Бутан (Метилэтилметан)	0,0007100	0,0221000	1	0,0000007	115,81	0,63	0,0000003	183,21	1,49		
0403	Гексан (н-Гексан; дипропил; Нехане)	0,0000008	0,0000250	1	0,0000000	115,81	0,63	0,0000000	183,21	1,49		

Изм.	К.уч.	Лист	№ док	Подп.	Дата	СТГ.10569-867-10/22-ОВОС3.ТЧ						Лист
												272

0405	Пентан	0,0000053	0,0001700	1	0,0000000	115,81	0,63	0,0000000	183,21	1,49
0410	Метан	0,0000300	0,0009300	1	0,0000001	115,81	0,63	0,0000001	183,21	1,49
0417	Этан (Диметил, метилметан)	0,0283000	0,8757000	1	0,0001139	115,81	0,63	0,0000538	183,21	1,49
2735	Масло минеральное нефтяное	0,0720000	2,2259000	1	0,2898158	115,81	0,63	0,1369507	183,21	1,49

0031	%	1	1	Венттруба укрытия КС-3	17,4	0,50	4,20	21,39	18,00	1	4408888,70		0,00
											954647,60		

Код в-ва	Наименование вещества	Выброс		F	Лето			Зима		
		г/с	т/г		См/ПДК	Xm	Um	См/ПДК	Xm	Um
0402	Бутан (Метилэтилметан)	0,0035000	0,1090000	1	0,0000020	158,50	0,80	0,0000013	207,61	1,38
0403	Гексан (н-Гексан; дипропил; Нехане)	0,0014000	0,0437000	1	0,0000027	158,50	0,80	0,0000017	207,61	1,38
0405	Пентан	0,0017000	0,0533000	1	0,0000020	158,50	0,80	0,0000012	207,61	1,38
0410	Метан	0,0248000	0,7663000	1	0,0000579	158,50	0,80	0,0000356	207,61	1,38
0417	Этан (Диметил, метилметан)	0,0051000	0,1571000	1	0,0000119	158,50	0,80	0,0000073	207,61	1,38
1078	Гликоль	0,0006300	0,0195000	1	0,0000735	158,50	0,80	0,0000453	207,61	1,38
2735	Масло минеральное нефтяное	0,0076000	0,2350000	1	0,0177354	158,50	0,80	0,0109175	207,61	1,38

0032	%	1	1	Выхлоп. труба турбины КС-3	31,2	3,00	79,10	11,19	733,00	1	4408904,70		0,00
											954553,60		

Код в-ва	Наименование вещества	Выброс		F	Лето			Зима		
		г/с	т/г		См/ПДК	Xm	Um	См/ПДК	Xm	Um
0301	Азота диоксид (Двуокись азота; пероксид азота)	6,3200000	195,1239000	1	0,1660408	754,40	8,60	0,1639342	759,30	8,76
0304	Азот (II) оксид (Азот монооксид)	1,0270000	31,7076000	1	0,0134908	754,40	8,60	0,0133197	759,30	8,76
0330	Сера диоксид	0,0258000	0,7981000	1	0,0002711	754,40	8,60	0,0002677	759,30	8,76
0337	Углерода оксид (Углерод окись; углерод моноокись; угарный газ)	9,5000000	293,3085000	1	0,0099835	754,40	8,60	0,0098568	759,30	8,76

0033	%	1	1	Вент. труба машзала ДКС	20	0,80	6,94	13,81	18,00	1	4409254,70		0,00
											954406,60		

Код в-ва	Наименование вещества	Выброс		F	Лето			Зима		
		г/с	т/г		См/ПДК	Xm	Um	См/ПДК	Xm	Um
0402	Бутан (Метилэтилметан)	0,0002500	0,0078000	1	0,0000001	163,69	0,72	0,0000001	245,81	1,56
0403	Гексан (н-Гексан; дипропил; Нехане)	0,0000700	0,0022000	1	0,0000001	163,69	0,72	0,0000001	245,81	1,56
0405	Пентан	0,0002200	0,0067000	1	0,0000002	163,69	0,72	0,0000001	245,81	1,56
0410	Метан	0,1030000	3,1739000	1	0,0002050	163,69	0,72	0,0001027	245,81	1,56
0417	Этан (Диметил, метилметан)	0,0067000	0,2073000	1	0,0000133	163,69	0,72	0,0000067	245,81	1,56
1078	Гликоль	0,0272000	0,8399000	1	0,0027073	163,69	0,72	0,0013559	245,81	1,56
2735	Масло минеральное нефтяное	0,0900000	2,7754000	1	0,1791576	163,69	0,72	0,0897284	245,81	1,56

0034	%	1	1	Свеча рассеивания маслблока ДКС	39	0,25	0,00	0,04	50,00	1	4409346,70		0,00
											954387,60		

Код в-ва	Наименование вещества	Выброс		F	Лето			Зима		
		г/с	т/г		См/ПДК	Xm	Um	См/ПДК	Xm	Um
2735	Масло минеральное нефтяное	0,0222000	0,6867000	1	0,0000000	0,00	0,00	0,0733634	96,81	0,50

0035	%	1	1	Свеча рассеивания маслблока ДКС	39	0,25	0,00	0,04	50,00	1	4409322,70		0,00
											954389,60		

Код в-ва	Наименование вещества	Выброс		F	Лето			Зима		
		г/с	т/г		См/ПДК	Xm	Um	См/ПДК	Xm	Um
2735	Масло минеральное нефтяное	0,0222000	0,6867000	1	0,0000000	0,00	0,00	0,0733634	96,81	0,50

0036	%	1	1	Свеча рассеивания маслблока ДКС	39	0,25	0,00	0,04	50,00	1	4409297,70		0,00
											954391,60		

Код в-ва	Наименование вещества	Выброс		F	Лето			Зима		
		г/с	т/г		См/ПДК	Xm	Um	См/ПДК	Xm	Um
2735	Масло минеральное нефтяное	0,0222000	0,6867000	1	0,0000000	0,00	0,00	0,0733634	96,81	0,50

0037	%	1	1	Свеча рассеивания маслблока ДКС	39	0,25	0,00	0,04	50,00	1	4409270,70		0,00
------	---	---	---	---------------------------------	----	------	------	------	-------	---	------------	--	------

Взам. инв. №

Подпись и дата

Инв. № подл.

Изм.	К.уч.	Лист	№ док	Подп.	Дата

СТГ.10569-867-10/22-ОВОС3.ТЧ

Лист

273

										954392,60			
Код в-ва	Наименование вещества				Выброс		F	Лето			Зима		
					г/с	т/г		См/ПДК	Xm	Um	См/ПДК	Xm	Um
2735	Масло минеральное нефтяное				0,0222000	0,6867000	1	0,0000000	0,00	0,00	0,0733634	96,81	0,50
0038	%	1	1	Свеча рассеивания маслблока ДКС	39	0,10	0,00	0,27	50,00	1	4409354,70		0,00
											954387,60		
Код в-ва	Наименование вещества				Выброс		F	Лето			Зима		
					г/с	т/г		См/ПДК	Xm	Um	См/ПДК	Xm	Um
2735	Масло минеральное нефтяное				0,0222000	0,6867000	1	0,0000000	0,00	0,00	0,0731733	96,94	0,50
0039	%	1	1	Свеча рассеивания маслблока ДКС	39	0,10	0,00	0,27	50,00	1	4409338,70		0,00
											954388,60		
Код в-ва	Наименование вещества				Выброс		F	Лето			Зима		
					г/с	т/г		См/ПДК	Xm	Um	См/ПДК	Xm	Um
2735	Масло минеральное нефтяное				0,0222000	0,6867000	1	0,0000000	0,00	0,00	0,0731733	96,94	0,50
0040	%	1	1	Свеча рассеивания маслблока ДКС	39	0,10	0,00	0,27	50,00	1	4409333,70		0,00
											954388,60		
Код в-ва	Наименование вещества				Выброс		F	Лето			Зима		
					г/с	т/г		См/ПДК	Xm	Um	См/ПДК	Xm	Um
2735	Масло минеральное нефтяное				0,0222000	0,6867000	1	0,0000000	0,00	0,00	0,0731733	96,94	0,50
0041	%	1	1	Свеча рассеивания маслблока ДКС	39	0,10	0,00	0,27	50,00	1	4409315,70		0,00
											954390,60		
Код в-ва	Наименование вещества				Выброс		F	Лето			Зима		
					г/с	т/г		См/ПДК	Xm	Um	См/ПДК	Xm	Um
2735	Масло минеральное нефтяное				0,0222000	0,6867000	1	0,0000000	0,00	0,00	0,0731733	96,94	0,50
0046	%	1	1	Вент. труба пункта отключения ПОЗИС-3, ПС-1	15	0,60	1,60	5,66	18,00	1	4408912,70		0,00
											955054,60		
Код в-ва	Наименование вещества				Выброс		F	Лето			Зима		
					г/с	т/г		См/ПДК	Xm	Um	См/ПДК	Xm	Um
0402	Бутан (Метилэтилметан)				0,0039000	0,1192000	1	0,0000063	85,50	0,50	0,0000051	106,17	1,05
0403	Гексан (н-Гексан; дипропил; Нехане)				0,0015000	0,0478000	1	0,0000081	85,50	0,50	0,0000066	106,17	1,05
0405	Пентан				0,0019000	0,0583000	1	0,0000062	85,50	0,50	0,0000050	106,17	1,05
0410	Метан				0,0271000	0,8380000	1	0,0001758	85,50	0,50	0,0001425	106,17	1,05
0417	Этан (Диметил, метилметан)				0,0056000	0,1718000	1	0,0000363	85,50	0,50	0,0000294	106,17	1,05
0047	%	1	1	Вент. труба пункта замера ПОЗИС-3, ПС-1	15	0,60	0,67	2,37	18,00	1	4408910,70		0,00
											955036,60		
Код в-ва	Наименование вещества				Выброс		F	Лето			Зима		
					г/с	т/г		См/ПДК	Xm	Um	См/ПДК	Xm	Um
0402	Бутан (Метилэтилметан)				0,0018000	0,0547000	1	0,0000029	85,50	0,50	0,0000049	70,14	0,79
0403	Гексан (н-Гексан; дипропил; Нехане)				0,0007100	0,0219000	1	0,0000038	85,50	0,50	0,0000064	70,14	0,79
0405	Пентан				0,0008600	0,0267000	1	0,0000028	85,50	0,50	0,0000047	70,14	0,79
0410	Метан				0,0124000	0,3846000	1	0,0000804	85,50	0,50	0,0001351	70,14	0,79
0417	Этан (Диметил, метилметан)				0,0025000	0,0789000	1	0,0000162	85,50	0,50	0,0000272	70,14	0,79
1078	Гликоль				0,0003900	0,0122000	1	0,0001265	85,50	0,50	0,0002124	70,14	0,79
0048	%	1	1	Факел общезаводской	189	20,60	8,46	0,03	1101,00	1	4409072,70		0,00
											955225,60		
Код в-ва	Наименование вещества				Выброс		F	Лето			Зима		
					г/с	т/г		См/ПДК	Xm	Um	См/ПДК	Xm	Um
0301	Азота диоксид (Двуокись азота; пероксид азота)				1,3504000	41,7353000	1	0,0026912	2039,03	2,37	0,0026549	2052,93	2,40
0304	Азот (II) оксид (Азот монооксид)				0,2194000	6,7820000	1	0,0002186	2039,03	2,37	0,0002157	2052,93	2,40
0330	Сера диоксид				0,0751000	2,3210000	1	0,0000599	2039,03	2,37	0,0000591	2052,93	2,40
0337	Углерода оксид (Углерод окись; углерод моноокись; угарный газ)				11,2531000	347,7942000	1	0,0008971	2039,03	2,37	0,0008850	2052,93	2,40

Взам. инв. №

Подпись и дата

Инв. № подл.

Лист

СТГ.10569-867-10/22-ОВОС3.ТЧ

274

0402	Бутан (Метилэтилметан)	0,0284000	0,8769000	1	0,0000001	2039,03	2,37	0,0000001	2052,93	2,40
0403	Гексан (н-Гексан; дипропил; Нехане)	0,0112000	0,3468000	1	0,0000001	2039,03	2,37	0,0000001	2052,93	2,40
0405	Пентан	0,0196000	0,6048000	1	0,0000001	2039,03	2,37	0,0000001	2052,93	2,40
0410	Метан	0,2286000	7,0638000	1	0,0000018	2039,03	2,37	0,0000018	2052,93	2,40
0417	Этан (Диметил, метилметан)	0,0411000	1,2690000	1	0,0000003	2039,03	2,37	0,0000003	2052,93	2,40
0703	Бенз/а/пирен	1,1000000 E-08	0,0000004	1	0,0000000	2039,03	2,37	0,0000000	2052,93	2,40

0049	%	1	1	Дым. труба нагрев. газа рег. Н-101 ТУ-4	31	1,80	4,43	1,74	300,00	1	4409364,70		0,00
											954507,60		

Код в-ва	Наименование вещества	Выброс		F	Лето			Зима		
		г/с	т/г		См/ПДК	Xm	Um	См/ПДК	Xm	Um
0301	Азота диоксид (Двуокись азота; пероксид азота)	0,3379000	10,4519000 0	1	0,0422707	347,63	2,25	0,0404905	355,24	2,37
0304	Азот (II) оксид (Азот монооксид)	0,0549000	1,6984000	1	0,0034339	347,63	2,25	0,0032893	355,24	2,37
0330	Сера диоксид	0,0030000	0,0935000	1	0,0001501	347,63	2,25	0,0001438	355,24	2,37
0337	Углерода оксид (Углерод окись; углерод моноокись; угарный газ)	0,2342000	7,2450000	1	0,0011719	347,63	2,25	0,0011226	355,24	2,37
0410	Метан	0,0234000	0,7245000	1	0,0000117	347,63	2,25	0,0000112	355,24	2,37

0050	%	1	1	Дымов. труба нагревателя масла Н-102 ТУ-4	31	1,90	6,28	2,21	300,00	1	4409365,70		0,00
											954518,60		

Код в-ва	Наименование вещества	Выброс		F	Лето			Зима		
		г/с	т/г		См/ПДК	Xm	Um	См/ПДК	Xm	Um
0301	Азота диоксид (Двуокись азота; пероксид азота)	0,4787000	14,8069000 0	1	0,0518023	373,58	2,54	0,0496863	381,51	2,67
0304	Азот (II) оксид (Азот монооксид)	0,0778000	2,4061000	1	0,0042095	373,58	2,54	0,0040376	381,51	2,67
0330	Сера диоксид	0,0043000	0,0043000	1	0,0001861	373,58	2,54	0,0001785	381,51	2,67
0337	Углерода оксид (Углерод окись; углерод моноокись; угарный газ)	0,3318000	10,2638000 0	1	0,0014362	373,58	2,54	0,0013776	381,51	2,67
0410	Метан	0,0332000	1,0264000	1	0,0000144	373,58	2,54	0,0000138	381,51	2,67

0051	%	1	1	Дым. труба нагревателя гликоля Н-106 ТУ-4	29	1,00	2,22	2,83	300,00	1	4409363,70		0,00
											954497,60		

Код в-ва	Наименование вещества	Выброс		F	Лето			Зима		
		г/с	т/г		См/ПДК	Xm	Um	См/ПДК	Xm	Um
0301	Азота диоксид (Двуокись азота; пероксид азота)	0,1690000	5,2260000	1	0,0301858	281,60	1,80	0,0285104	294,91	1,89
0304	Азот (II) оксид (Азот монооксид)	0,0275000	0,8492000	1	0,0024559	281,60	1,80	0,0023196	294,91	1,89
0330	Сера диоксид	0,0015000	0,0468000	1	0,0001072	281,60	1,80	0,0001012	294,91	1,89
0337	Углерода оксид (Углерод окись; углерод моноокись; угарный газ)	0,1171000	3,6225000	1	0,0008366	281,60	1,80	0,0007902	294,91	1,89
0410	Метан	0,0117000	0,3623000	1	0,0000084	281,60	1,80	0,0000079	294,91	1,89

0052	%	1	1	Дым. труба нагревателя воды Н-125 ТУ-4	17,9	0,28	0,34	5,52	300,00	1	4409187,70		0,00
											954529,60		

Код в-ва	Наименование вещества	Выброс		F	Лето			Зима		
		г/с	т/г		См/ПДК	Xm	Um	См/ПДК	Xm	Um
0301	Азота диоксид (Двуокись азота; пероксид азота)	0,0261000	0,0261000	1	0,0293217	112,96	1,13	0,0271595	118,12	1,19
0304	Азот (II) оксид (Азот монооксид)	0,0042000	0,0991000	1	0,0023592	112,96	1,13	0,0021853	118,12	1,19
0330	Сера диоксид	0,0002300	0,0055000	1	0,0001034	112,96	1,13	0,0000957	118,12	1,19
0337	Углерода оксид (Углерод окись; углерод моноокись; угарный газ)	0,0181000	0,4226000	1	0,0008134	112,96	1,13	0,0007534	118,12	1,19
0410	Метан	0,0018000	0,0423000	1	0,0000081	112,96	1,13	0,0000075	118,12	1,19

0053	%	1	1	Свеча рассеивания здания КС-1 ТУ-4	15	0,27	0,00	0,01	20,00	1	4409290,70		0,00
											954610,60		

Код в-ва	Наименование вещества	Выброс		F	Лето			Зима		
		г/с	т/г		См/ПДК	Xm	Um	См/ПДК	Xm	Um
0402	Бутан (Метилэтилметан)	0,0167000	0,5159000	1	0,0000271	85,50	0,50	0,0001283	37,22	0,50
0403	Гексан (н-Гексан; дипропил; Нехане)	0,0067000	0,2062000	1	0,0000362	85,50	0,50	0,0001716	37,22	0,50

Взам. инв. №

Подпись и дата

Инв. № подл.

Изм.	К.уч.	Лист	№ док	Подп.	Дата

СТГ.10569-867-10/22-ОВОС3.ТЧ

Лист

275

0405	Пентан	0,0082000	0,2538000	1	0,0000266	85,50	0,50	0,0001260	37,22	0,50
0410	Метан	0,1724000	5,3323000	1	0,0011185	85,50	0,50	0,0052990	37,22	0,50
0417	Этан (Диметил, метилметан)	0,0275000	0,8510000	1	0,0001784	85,50	0,50	0,0008453	37,22	0,50
1078	Гликоль	0,0009500	0,0294000	1	0,0003082	85,50	0,50	0,0014600	37,22	0,50
2735	Масло минеральное нефтяное	0,0032000	0,0994000	1	0,0207606	85,50	0,50	0,0983574	37,22	0,50

0054	%	1	1	Свеча рассеивания здания КС-1 ТУ-4	15	0,27	0,00	0,01	20,00	1	4409299,70		0,00
											954609,60		

Код в-ва	Наименование вещества	Выброс		F	Лето			Зима		
		г/с	т/г		См/ПДК	Xm	Um	См/ПДК	Xm	Um
0402	Бутан (Метилэтилметан)	0,0167000	0,5159000	1	0,0000271	85,50	0,50	0,0001283	37,22	0,50
0403	Гексан (н-Гексан; дипропил; Нехане)	0,0067000	0,2062000	1	0,0000362	85,50	0,50	0,0001716	37,22	0,50
0405	Пентан	0,0082000	0,2538000	1	0,0000266	85,50	0,50	0,0001260	37,22	0,50
0410	Метан	0,1724000	5,3323000	1	0,0011185	85,50	0,50	0,0052990	37,22	0,50
0417	Этан (Диметил, метилметан)	0,0275000	0,8510000	1	0,0001784	85,50	0,50	0,0008453	37,22	0,50
1078	Гликоль	0,0009500	0,0294000	1	0,0003082	85,50	0,50	0,0014600	37,22	0,50
2735	Масло минеральное нефтяное	0,0032000	0,0994000	1	0,0207606	85,50	0,50	0,0983574	37,22	0,50

0055	%	1	1	Свеча рассеивания дегазатора КС-1 ТУ-4	15	0,06	0,00	0,82	50,00	1	4409313,70		0,00
											954608,60		

Код в-ва	Наименование вещества	Выброс		F	Лето			Зима		
		г/с	т/г		См/ПДК	Xm	Um	См/ПДК	Xm	Um
2735	Масло минеральное нефтяное	0,0222000	0,6867000	1	0,6695558	37,59	0,50	0,6695558	37,59	0,50

0056	%	1	1	Свеча рассеивания дегазатора КС-1 ТУ-4	15	0,06	0,00	0,82	50,00	1	4409324,70		0,00
											954608,60		

Код в-ва	Наименование вещества	Выброс		F	Лето			Зима		
		г/с	т/г		См/ПДК	Xm	Um	См/ПДК	Xm	Um
2735	Масло минеральное нефтяное	0,0222000	0,6867000	1	0,6695558	37,59	0,50	0,6695558	37,59	0,50

0057	%	1	1	Свеча рассеивания здания КС-2 ТУ-4	15	0,27	0,03	0,44	50,00	1	4409241,70		0,00
											954610,60		

Код в-ва	Наименование вещества	Выброс		F	Лето			Зима		
		г/с	т/г		См/ПДК	Xm	Um	См/ПДК	Xm	Um
0402	Бутан (Метилэтилметан)	0,0012000	0,0384000	1	0,0000088	38,22	0,50	0,0000088	38,22	0,50
0403	Гексан (н-Гексан; дипропил; Нехане)	0,0000014	0,0000440	1	0,0000000	38,22	0,50	0,0000000	38,22	0,50
0405	Пентан	0,0000093	0,0002900	1	0,0000001	38,22	0,50	0,0000001	38,22	0,50
0410	Метан	0,0000520	0,0016000	1	0,0000015	38,22	0,50	0,0000015	38,22	0,50
0417	Этан (Диметил, метилметан)	0,0493000	1,5246000	1	0,0014392	38,22	0,50	0,0014392	38,22	0,50
1078	Гликоль	0,0008800	0,0271000	1	0,0012845	38,22	0,50	0,0012845	38,22	0,50
2735	Масло минеральное нефтяное	0,0064000	0,1966000	1	0,1868336	38,22	0,50	0,1868336	38,22	0,50

0058	%	1	1	Свеча рассеивания дегазатора КС-2 ТУ-4	15	0,06	0,00	0,00	50,00	1	4409241,70		0,00
											954606,60		

Код в-ва	Наименование вещества	Выброс		F	Лето			Зима		
		г/с	т/г		См/ПДК	Xm	Um	См/ПДК	Xm	Um
2735	Масло минеральное нефтяное	0,0222000	0,6867000	1	0,6830985	37,20	0,50	0,6830985	37,20	0,50

0060	%	1	1	Факел ТУ-4	197,1	25,70	223,82	0,43	1101,00	1	4409096,70		0,00
											953861,60		

Код в-ва	Наименование вещества	Выброс		F	Лето			Зима		
		г/с	т/г		См/ПДК	Xm	Um	См/ПДК	Xm	Um
0301	Азота диоксид (Двуокись азота; пероксид азота)	0,4027000	12,4474000	1	0,0002422	3687,30	6,96	0,0002390	3711,86	7,06
0304	Азот (II) оксид (Азот монооксид)	0,0654000	2,0227000	1	0,0000197	3687,30	6,96	0,0000194	3711,86	7,06
0328	Углерод (Пигмент черный)	7,5514000	233,3882000	3	0,0181673	1843,65	6,96	0,0179276	1855,93	7,06
0330	Сера диоксид	0,0336000	1,0383000	1	0,0000081	3687,30	6,96	0,0000080	3711,86	7,06
0337	Углерода оксид (Углерод окись; углерод монооксид; угарный газ)	62,9288600	1944,9017000	1	0,0015140	3687,30	6,96	0,0014940	3711,86	7,06

Взам. инв. №
Подпись и дата
Инв. № подл.

Изм.	К.уч.	Лист	№ док	Подп.	Дата	СТГ.10569-867-10/22-ОВОС3.ТЧ					Лист
											276

0402	Бутан (Метилэтилметан)	0,7404000	22,8832000	1	0,0000004	3687,30	6,96	0,0000004	3711,86	7,06
0403	Гексан (н-Гексан; дипропил; Нехане)	0,2928000	9,0502000	1	0,0000006	3687,30	6,96	0,0000006	3711,86	7,06
0405	Пентан	0,5107000	15,7843000	1	0,0000006	3687,30	6,96	0,0000006	3711,86	7,06
0410	Метан	5,9644000	184,3400000	1	0,0000143	3687,30	6,96	0,0000142	3711,86	7,06
0417	Этан (Диметил, метилметан)	1,0715000	33,1172000	1	0,0000026	3687,30	6,96	0,0000025	3711,86	7,06
0703	Бенз/а/пирен	2,0000000 E-08	0,0000006	1	0,0000000	3687,30	6,96	0,0000000	3711,86	7,06

0061	%	1	1	Вент. труба насосной ТП-1	13	0,80	4,73	9,41	18,00	1	4409333,70		0,00
											955718,60		

Код в-ва	Наименование вещества	Выброс		F	Лето			Зима		
		г/с	т/г		См/ПДК	Xm	Um	См/ПДК	Xm	Um
0402	Бутан (Метилэтилметан)	0,0376000	1,1629000	1	0,0000475	111,57	0,75	0,0000244	164,27	1,58
0403	Гексан (н-Гексан; дипропил; Нехане)	0,0376000	1,1629000	1	0,0001585	111,57	0,75	0,0000813	164,27	1,58
0405	Пентан	0,0411000	1,2723000	1	0,0001039	111,57	0,75	0,0000533	164,27	1,58
0410	Метан	0,0001300	0,0039000	1	0,0000007	111,57	0,75	0,0000003	164,27	1,58
0417	Этан (Диметил, метилметан)	0,0272000	0,8400000	1	0,0001376	111,57	0,75	0,0000706	164,27	1,58
2735	Масло минеральное нефтяное	0,0136000	0,4200000	1	0,0687798	111,57	0,75	0,0352955	164,27	1,58

0062	%	1	1	Свеча рассеивания ТП-1	30	0,30	0,00	0,00	20,00	1	4409426,70		0,00
											955833,60		

Код в-ва	Наименование вещества	Выброс		F	Лето			Зима		
		г/с	т/г		См/ПДК	Xm	Um	См/ПДК	Xm	Um
0402	Бутан (Метилэтилметан)	0,0266000	0,8236000	1	0,0000086	171,00	0,50	0,0000406	74,40	0,50
0403	Гексан (н-Гексан; дипропил; Нехане)	0,0997000	3,0850000	1	0,0001070	171,00	0,50	0,0005073	74,40	0,50
0405	Пентан	0,0936000	2,8954000	1	0,0000602	171,00	0,50	0,0002857	74,40	0,50
0417	Этан (Диметил, метилметан)	0,0000770	0,0024000	1	0,0000001	171,00	0,50	0,0000005	74,40	0,50

0063	%	1	1	Вент. труба 303 ТП-1	13	0,80	1,00	1,99	18,00	1	4409335,70		0,00
											955750,60		

Код в-ва	Наименование вещества	Выброс		F	Лето			Зима		
		г/с	т/г		См/ПДК	Xm	Um	См/ПДК	Xm	Um
0402	Бутан (Метилэтилметан)	0,0022000	0,0668000	1	0,0000050	74,10	0,50	0,0000061	73,78	0,94
0403	Гексан (н-Гексан; дипропил; Нехане)	0,0073000	0,2251000	1	0,0000551	74,10	0,50	0,0000673	73,78	0,94
0405	Пентан	0,0068000	0,2117000	1	0,0000308	74,10	0,50	0,0000376	73,78	0,94
0410	Метан	0,0093000	0,2873000	1	0,0000843	74,10	0,50	0,0001028	73,78	0,94
0417	Этан (Диметил, метилметан)	0,0084000	0,2585000	1	0,0000761	74,10	0,50	0,0000929	73,78	0,94

0064	%	1	1	Свеча рассеивания аппаратного двора ТП-2	30	0,30	0,07	1,00	30,00	1	4409768,70		0,00
											956673,60		

Код в-ва	Наименование вещества	Выброс		F	Лето			Зима		
		г/с	т/г		См/ПДК	Xm	Um	См/ПДК	Xm	Um
0402	Бутан (Метилэтилметан)	0,1743000	3,0404000	1	0,0002492	76,92	0,50	0,0002492	76,92	0,50
0403	Гексан (н-Гексан; дипропил; Нехане)	0,0428000	0,7271000	1	0,0002040	76,92	0,50	0,0002040	76,92	0,50
0405	Пентан	0,0721000	1,2650000	1	0,0002062	76,92	0,50	0,0002062	76,92	0,50
0410	Метан	0,0008100	0,0136000	1	0,0000046	76,92	0,50	0,0000046	76,92	0,50
0415	Смесь предельных углеводородов C1H4-C5H12	0,0986000	0,8032000	1	0,0001410	76,92	0,50	0,0001410	76,92	0,50
0417	Этан (Диметил, метилметан)	0,0730000	2,0899000	1	0,0004175	76,92	0,50	0,0004175	76,92	0,50

0065	%	1	1	Вент. труба 303 ТП-2	13	0,80	0,92	1,83	18,00	1	4409770,70		0,00
											956631,60		

Код в-ва	Наименование вещества	Выброс		F	Лето			Зима		
		г/с	т/г		См/ПДК	Xm	Um	См/ПДК	Xm	Um
0402	Бутан (Метилэтилметан)	0,0093000	0,2879000	1	0,0000211	74,10	0,50	0,0000274	71,13	0,92
0403	Гексан (н-Гексан; дипропил; Нехане)	0,0022000	0,0673000	1	0,0000166	74,10	0,50	0,0000216	71,13	0,92
0405	Пентан	0,0039000	0,1209000	1	0,0000177	74,10	0,50	0,0000230	71,13	0,92

Взам. инв. №

Подпись и дата

Инв. № подл.

СТГ.10569-867-10/22-ОВОС3.ТЧ

Лист

277

0410	Метан		0,0156000	0,4815000	1	0,0001413	74,10	0,50	0,0001840	71,13	0,92
0417	Этан (Диметил, метилметан)		0,0096000	0,2961000	1	0,0000870	74,10	0,50	0,0001132	71,13	0,92

0066	%	1	1	Вент. труба здания машзала ВКС	8	0,79	2,31	4,71	18,00	1	4408993,70		0,00
											954961,60		

Код в-ва	Наименование вещества	Выброс		F	Лето			Зима					
		г/с	т/г		См/ПДК	Xm	Um	См/ПДК	Xm	Um			
2735	Масло минеральное нефтяное	0,0001460	0,0045300	1	0,0031770	55,18	0,60	0,0014765	88,89	1,46			

0067	%	1	1	Дефлекторы машинного зала АКУ	7,5	2,21	3,36	0,87	18,00	1	4409090,70		0,00
											954973,60		

Код в-ва	Наименование вещества	Выброс		F	Лето			Зима					
		г/с	т/г		См/ПДК	Xm	Um	См/ПДК	Xm	Um			
2732	Керосин (Керосин прямой перегонки; керосин дезодорированный)	0,0212000	0,0397000	1	0,0288814	42,75	0,50	0,0120978	78,94	1,69			
2735	Масло минеральное нефтяное	0,0002930	0,0090500	1	0,0095799	42,75	0,50	0,0040128	78,94	1,69			

0070	%	1	1	Вент. труба поста э/дуговой сварки металла в РЦ	3	0,50	17,11	87,15	18,00	1	4409346,70		0,00
											954957,60		

Код в-ва	Наименование вещества	Выброс		F	Лето			Зима					
		г/с	т/г		См/ПДК	Xm	Um	См/ПДК	Xm	Um			
0123	диЖелезо триоксид (железа оксид) (в пересчете на железо)	0,0058000	0,0224000	3	0,0000000	104,29	41,54	0,0000000	104,29	41,54			
0143	Марганец и его соединения (в пересчете на марганец (IV) оксид)	0,0004200	0,0016000	3	0,0212721	104,29	41,54	0,0212721	104,29	41,54			
0301	Азота диоксид (Двуокись азота; пероксид азота)	0,0008400	0,0032000	1	0,0007091	208,58	41,54	0,0007091	208,58	41,54			
0304	Азот (II) оксид (Азот монооксид)	0,0001400	0,0005300	1	0,0000591	208,58	41,54	0,0000591	208,58	41,54			
0337	Углерода оксид (Углерод окись; углерод моноокись; угарный газ)	0,0052000	0,0020000	1	0,0001756	208,58	41,54	0,0001756	208,58	41,54			
0342	Гидрофторид (Водород фторид; фтороводород)	0,0003600	0,0014000	1	0,0030389	208,58	41,54	0,0030389	208,58	41,54			
2908	Пыль неорганическая: 70-20% SiO2	0,0003900	0,0015000	3	0,0006584	104,29	41,54	0,0006584	104,29	41,54			

0071	%	1	1	Вент. труба поста газовой резки металла в РЦ	3	0,50	17,01	86,63	18,00	1	4409288,70		0,00
											954962,60		

Код в-ва	Наименование вещества	Выброс		F	Лето			Зима					
		г/с	т/г		См/ПДК	Xm	Um	См/ПДК	Xm	Um			
0123	диЖелезо триоксид (железа оксид) (в пересчете на железо)	0,0359000	0,1265000	3	0,0000000	103,98	41,30	0,0000000	103,98	41,30			
0143	Марганец и его соединения (в пересчете на марганец (IV) оксид)	0,0005000	0,0019000	3	0,0254756	103,98	41,30	0,0254756	103,98	41,30			
0301	Азота диоксид (Двуокись азота; пероксид азота)	0,0142000	0,0503000	1	0,0120585	207,96	41,30	0,0120585	207,96	41,30			
0304	Азот (II) оксид (Азот монооксид)	0,0023000	0,0082000	1	0,0009766	207,96	41,30	0,0009766	207,96	41,30			
0337	Углерода оксид (Углерод окись; углерод моноокись; угарный газ)	0,0176000	0,0621000	1	0,0005978	207,96	41,30	0,0005978	207,96	41,30			

0072	%	1	1	Вент. труба поста заливки подшипников РЦ	3	0,50	15,58	79,37	18,00	1	4409306,70		0,00
											954961,60		

Код в-ва	Наименование вещества	Выброс		F	Лето			Зима					
		г/с	т/г		См/ПДК	Xm	Um	См/ПДК	Xm	Um			
0184	Свинец и его неорганические соединения (в пересчете на свинец)	0,0000078	0,0000009	3	0,0043378	99,53	37,83	0,0043378	99,53	37,83			

0073	%	1	1	Вент. труба заточного станка РЦ	3	0,50	2,60	13,23	18,00	1	4409328,70		0,00
											954959,60		

Код в-ва	Наименование вещества	Выброс		F	Лето			Зима					
		г/с	т/г		См/ПДК	Xm	Um	См/ПДК	Xm	Um			
0123	диЖелезо триоксид (железа оксид) (в пересчете на железо)	0,0024000	0,0067000	3	0,0000000	40,63	6,31	0,0000000	40,63	6,31			
2930	Пыль абразивная	0,0016000	0,0045000	3	0,1334722	40,63	6,31	0,1334722	40,63	6,31			

0074	%	1	1	Дым. труба №1 ЦТПС	42	3,20	9,44	1,17	190,00	1	4409460,70		0,00
											954937,60		

Код в-ва	Наименование вещества	Выброс		F	Лето			Зима		
		г/с	т/г		См/ПДК	Xm	Um	См/ПДК	Xm	Um

Взам. инв. №
Подпись и дата
Инв. № подл.

Изм.	К.уч.	Лист	№ док	Подп.	Дата	СТГ.10569-867-10/22-ОВОС3.ТЧ	Лист
							278

0301	Азота диоксид (Двуокись азота; пероксид азота)	1,1018000	19,524500 0	1	0,0701298	463,42	2,21	0,0654213	479,88	2,39
0304	Азот (II) оксид (Азот монооксид)	0,1790000	3,1727000	1	0,0056967	463,42	2,21	0,0053142	479,88	2,39
0330	Сера диоксид	0,0090000	0,1714000	1	0,0002291	463,42	2,21	0,0002138	479,88	2,39
0337	Углерода оксид (Углерод окись; углерод моноокись; угарный газ)	1,7922000	34,171600 0	1	0,0045630	463,42	2,21	0,0042566	479,88	2,39
0703	Бенз/а/пирен	0,0000003	0,0000067	1	0,0000000	463,42	2,21	0,0000000	479,88	2,39

0075	%	1	1	Дым. труба №2 ЦТПС	25	1,02	3,55	4,35	190,00	1	4409453,70		0,00
											954939,60		

Код в-ва	Наименование вещества	Выброс		F	Лето			Зима		
		г/с	т/г		См/ПДК	Xm	Um	См/ПДК	Xm	Um
0301	Азота диоксид (Двуокись азота; пероксид азота)	0,5287000	7,2199000	1	0,1120166	267,74	1,87	0,1049046	285,42	2,11
0304	Азот (II) оксид (Азот монооксид)	0,0859000	1,1732000	1	0,0090999	267,74	1,87	0,0085221	285,42	2,11
0330	Сера диоксид	0,0034000	0,0548000	1	0,0002881	267,74	1,87	0,0002699	285,42	2,11
0337	Углерода оксид (Углерод окись; углерод моноокись; угарный газ)	0,6744000	10,928000 0	1	0,0057155	267,74	1,87	0,0053526	285,42	2,11
0703	Бенз/а/пирен	0,0000002	0,0000028	1	0,0000000	267,74	1,87	0,0000000	285,42	2,11

0076	%	1	1	Дым. труба печи УНТ №1	15,4	1,42	3,32	2,10	300,00	1	4409147,70		0,00
											954709,60		

Код в-ва	Наименование вещества	Выброс		F	Лето			Зима		
		г/с	т/г		См/ПДК	Xm	Um	См/ПДК	Xm	Um
0301	Азота диоксид (Двуокись азота; пероксид азота)	0,2535000	1,9162000	1	0,0000000	0,00	0,00	0,1235972	197,56	2,76
0304	Азот (II) оксид (Азот монооксид)	0,0412000	0,3114000	1	0,0000000	0,00	0,00	0,0100438	197,56	2,76
0330	Сера диоксид	0,0023000	0,0171000	1	0,0000000	0,00	0,00	0,0004486	197,56	2,76
0337	Углерода оксид (Углерод окись; углерод моноокись; угарный газ)	0,1757000	1,3283000	1	0,0000000	0,00	0,00	0,0034266	197,56	2,76
0410	Метан	0,0176000	0,1328000	1	0,0000000	0,00	0,00	0,0000343	197,56	2,76

0077	%	1	1	Дым. труба печи УНТ №2	15,4	1,42	3,32	2,10	300,00	1	4409146,70		0,00
											954702,60		

Код в-ва	Наименование вещества	Выброс		F	Лето			Зима		
		г/с	т/г		См/ПДК	Xm	Um	См/ПДК	Xm	Um
0301	Азота диоксид (Двуокись азота; пероксид азота)	0,2535000	1,9162000	1	0,0000000	0,00	0,00	0,1235972	197,56	2,76
0304	Азот (II) оксид (Азот монооксид)	0,0412000	0,3114000	1	0,0000000	0,00	0,00	0,0100438	197,56	2,76
0330	Сера диоксид	0,0023000	0,0171000	1	0,0000000	0,00	0,00	0,0004486	197,56	2,76
0337	Углерода оксид (Углерод окись; углерод моноокись; угарный газ)	0,1757000	1,3283000	1	0,0000000	0,00	0,00	0,0034266	197,56	2,76
0410	Метан	0,0176000	0,1328000	1	0,0000000	0,00	0,00	0,0000343	197,56	2,76

0078	%	1	1	Венттруба свар. звена эл.-рем. мастерской	5	0,36	1,21	12,20	18,00	1	4409439,70		0,00
											954733,60		

Код в-ва	Наименование вещества	Выброс		F	Лето			Зима		
		г/с	т/г		См/ПДК	Xm	Um	См/ПДК	Xm	Um
0123	диЖелезо триоксид (железа оксид) (в пересчете на железо)	0,0002700	0,0000480	3	0,0000000	32,10	1,13	0,0000000	35,07	1,38
0143	Марганец и его соединения (в пересчете на марганец (IV) оксид)	0,0000350	0,0000064	3	0,0126829	32,10	1,13	0,0103968	35,07	1,38

0079	%	1	1	Венттруба хроматографической лаборатории	13	0,20	0,35	11,14	18,00	1	4409515,70		0,00
											954857,60		

Код в-ва	Наименование вещества	Выброс		F	Лето			Зима		
		г/с	т/г		См/ПДК	Xm	Um	См/ПДК	Xm	Um
0402	Бутан (Метилэтилметан)	0,0237000	0,0075000	1	0,0000537	74,10	0,50	0,0000820	61,21	0,66
0403	Гексан (н-Гексан; дипропил; Hexane)	0,0050000	0,0017000	1	0,0000377	74,10	0,50	0,0000577	61,21	0,66
0405	Пентан	0,0099000	0,0030000	1	0,0000448	74,10	0,50	0,0000685	61,21	0,66
0410	Метан	0,0020000	0,0001800	1	0,0000181	74,10	0,50	0,0000277	61,21	0,66
0417	Этан (Диметил, метилметан)	0,0542000	0,0183000	1	0,0004910	74,10	0,50	0,0007504	61,21	0,66

0080	%	1	1	Венттруба участка метрологического обеспечения	13	0,20	0,35	11,14	18,00	1	4409511,70		0,00
											954813,60		

Взам. инв. №
Подпись и дата
Инв. № подл.

Изм.	К.уч.	Лист	№ док	Подп.	Дата	СТГ.10569-867-10/22-ОВОС3.ТЧ	Лист
							279

Код в-ва	Наименование вещества	Выброс		F	Лето			Зима			
		г/с	т/г		См/ПДК	Xm	Um	См/ПДК	Xm	Um	
0337	Углерода оксид (Углерод окись; углерод моноокись; угарный газ)	0,0000310	0,0000002	1	0,0000028	74,10	0,50	0,0000043	61,21	0,66	
0410	Метан	0,0007900	0,0000051	1	0,0000072	74,10	0,50	0,0000109	61,21	0,66	
0417	Этан (Диметил, метилметан)	0,0008400	0,0000054	1	0,0000076	74,10	0,50	0,0000116	61,21	0,66	
0081	% 1 1	Венттруба лаборатории анализа бензина	13	0,20	0,35	11,14	18,00	1	4409512,70		0,00
									954824,60		

Код в-ва	Наименование вещества	Выброс		F	Лето			Зима			
		г/с	т/г		См/ПДК	Xm	Um	См/ПДК	Xm	Um	
0402	Бутан (Метилэтилметан)	0,0000860	0,0001300	1	0,0000002	74,10	0,50	0,0000003	61,21	0,66	
0403	Гексан (н-Гексан; дипропил; Нехане)	0,0003200	0,0005000	1	0,0000024	74,10	0,50	0,0000037	61,21	0,66	
0405	Пентан	0,0003000	0,0004700	1	0,0000014	74,10	0,50	0,0000021	61,21	0,66	
0417	Этан (Диметил, метилметан)	0,0000003	0,0000004	1	0,0000000	74,10	0,50	0,0000000	61,21	0,66	
0082	% 1 1	Венттруба участка метрологического обеспечения	13	0,25	0,46	9,45	18,00	1	4409514,70		0,00
									954843,60		

Код в-ва	Наименование вещества	Выброс		F	Лето			Зима			
		г/с	т/г		См/ПДК	Xm	Um	См/ПДК	Xm	Um	
0337	Углерода оксид (Углерод окись; углерод моноокись; угарный газ)	0,0000310	0,0000002	1	0,0000028	74,10	0,50	0,0000038	66,54	0,73	
0410	Метан	0,0007900	0,0000051	1	0,0000072	74,10	0,50	0,0000097	66,54	0,73	
0417	Этан (Диметил, метилметан)	0,0008400	0,0000054	1	0,0000076	74,10	0,50	0,0000103	66,54	0,73	
0083	% 1 1	Венттруба секции регенерации этиленгликоля на МАУ-3	20	1,00	3,89	4,95	18,00	1	4408975,70		0,00
									954757,60		

Код в-ва	Наименование вещества	Выброс		F	Лето			Зима			
		г/с	т/г		См/ПДК	Xm	Um	См/ПДК	Xm	Um	
1078	Гликоль	0,0169000	0,5112000	1	0,0028017	114,00	0,50	0,0016908	168,12	1,28	
0084	% 1 1	Дыхательное отверстие рез-ра с метанолом V=50м3	2	0,06	0,00	0,54	10,00	1	4409340,70		0,00
									955892,60		

Код в-ва	Наименование вещества	Выброс		F	Лето			Зима			
		г/с	т/г		См/ПДК	Xm	Um	См/ПДК	Xm	Um	
1052	Метанол	0,2225000	0,0110000	1	0,0000000	0,00	0,00	34,0432106	5,22	0,50	
0088	% 1 1	Дых. отверстие резервуара с маслом V=40м3 на террит. АКУ	4,5	0,10	0,00	0,13	10,00	1	4409030,70		0,00
									954998,60		

Код в-ва	Наименование вещества	Выброс		F	Лето			Зима			
		г/с	т/г		См/ПДК	Xm	Um	См/ПДК	Xm	Um	
2735	Масло минеральное нефтяное	0,0002600	0,0000230	1	0,0279971	25,65	0,50	0,1304066	11,27	0,50	
0091	% 1 1	Дых. отверстие рез-ра с этиленгликолем V=50 м3	4,5	0,10	0,00	0,13	10,00	1	4408993,70		0,00
									954985,60		

Код в-ва	Наименование вещества	Выброс		F	Лето			Зима			
		г/с	т/г		См/ПДК	Xm	Um	См/ПДК	Xm	Um	
1078	Гликоль	0,0008200	0,0084000	1	0,0044149	25,65	0,50	0,0205641	11,27	0,50	
0093	% 1 1	Вент.труба насосной масел на территории АКУ	10	0,18	1,11	43,66	18,00	1	4409065,70		0,00
									954972,60		

Код в-ва	Наименование вещества	Выброс		F	Лето			Зима			
		г/с	т/г		См/ПДК	Xm	Um	См/ПДК	Xm	Um	
2735	Масло минеральное нефтяное	0,0073000	0,0035000	1	0,0414249	116,47	1,02	0,0390449	118,00	1,06	
0094	% 1 1	Вент.труба насосной этиленгликоля на терр-ии АКУ	9	0,18	0,28	10,92	18,00	1	4409113,70		0,00
									954960,60		

Код в-ва	Наименование вещества	Выброс		F	Лето			Зима			
		г/с	т/г		См/ПДК	Xm	Um	См/ПДК	Xm	Um	
1078	Гликоль	0,0364000	0,0215000	1	0,0388874	51,30	0,50	0,0491370	47,27	0,69	
0095	% 1 1	Венттруба рабочего амбара-	18,9	0,43	0,07	0,50	20,00	1	4409114,70		0,00

Взам. инв. №

Подпись и дата

Инв. № подл.

СТГ.10569-867-10/22-ОВОС3.ТЧ

Лист

280

				приемника сточных вод						954494,60			
Код в-ва	Наименование вещества	Выброс		F	Лето			Зима					
		г/с	т/г		См/ПДК	Xm	Um	См/ПДК	Xm	Um			
0301	Азота диоксид (Двуокись азота; пероксид азота)	0,0000200	0,0006400	1	0,0000189	107,73	0,50	0,0000834	48,66	0,50			
0303	Аммиак (Азота гидрид)	0,0001200	0,0039000	1	0,0001135	107,73	0,50	0,0005001	48,66	0,50			
0304	Азот (II) оксид (Азот монооксид)	0,0000350	0,0011000	1	0,0000166	107,73	0,50	0,0000729	48,66	0,50			
0333	Дигидросульфид (Водород сернистый, дигидросульфид, гидросульфид)	0,0002400	0,0077000	1	0,0056752	107,73	0,50	0,0250061	48,66	0,50			
0410	Метан	0,0170000	0,5500000	1	0,0000643	107,73	0,50	0,0002834	48,66	0,50			
0416	Смесь предельных углеводородов C6H14-C10H22	0,0008400	0,0260000	1	0,0000032	107,73	0,50	0,0000140	48,66	0,50			
1071	Гидроксibenзол (фенол)	0,0000130	0,0004100	1	0,0002459	107,73	0,50	0,0010836	48,66	0,50			
1325	Формальдегид (Муравьиный альдегид, оксметан, метиленоксид)	0,0000180	0,0005600	1	0,0000681	107,73	0,50	0,0003001	48,66	0,50			
1716	Одорант СПМ	0,0000190	0,0005900	1	0,0002995	107,73	0,50	0,0013198	48,66	0,50			
0096	%	1	1	Венттруба резервного амбара-приемника сточных вод	2	0,35	0,05	0,50	20,00	1	4409125,70		0,00
											954480,60		

Код в-ва	Наименование вещества	Выброс		F	Лето			Зима					
		г/с	т/г		См/ПДК	Xm	Um	См/ПДК	Xm	Um			
0301	Азота диоксид (Двуокись азота; пероксид азота)	0,0000200	0,0002600	1	0,0035717	11,40	0,50	0,0077810	7,83	0,65			
0303	Аммиак (Азота гидрид)	0,0001200	0,0016000	1	0,0214299	11,40	0,50	0,0466862	7,83	0,65			
0304	Азот (II) оксид (Азот монооксид)	0,0000350	0,0004500	1	0,0031252	11,40	0,50	0,0068084	7,83	0,65			
0333	Дигидросульфид (Водород сернистый, дигидросульфид, гидросульфид)	0,0002400	0,0031000	1	1,0714960	11,40	0,50	2,3343122	7,83	0,65			
0410	Метан	0,0170000	0,2300000	1	0,0121436	11,40	0,50	0,0264555	7,83	0,65			
0416	Смесь предельных углеводородов C6H14-C10H22	0,0008400	0,0110000	1	0,0006000	11,40	0,50	0,0013072	7,83	0,65			
1071	Гидроксibenзол (фенол)	0,0000130	0,0001700	1	0,0464315	11,40	0,50	0,1011535	7,83	0,65			
1325	Формальдегид (Муравьиный альдегид, оксметан, метиленоксид)	0,0000180	0,0002300	1	0,0128580	11,40	0,50	0,0280117	7,83	0,65			
1716	Одорант СПМ	0,0000190	0,0002400	1	0,0565512	11,40	0,50	0,1231998	7,83	0,65			
0097	%	1	1	Венттруба сварочного поста на станции обезжелезивания воды	6	0,30	0,67	9,44	18,00	1	4409431,70		0,00
											955005,60		

Код в-ва	Наименование вещества	Выброс		F	Лето			Зима					
		г/с	т/г		См/ПДК	Xm	Um	См/ПДК	Xm	Um			
0123	диЖелезо триоксид (железа оксид) (в пересчете на железо)	0,0006700	0,0001200	3	0,0000000	20,98	0,61	0,0000000	27,57	1,06			
0143	Марганец и его соединения (в пересчете на марганец (IV) оксид)	0,0000880	0,0000150	3	0,0551000	20,98	0,61	0,0359884	27,57	1,06			
0098	%	1	1	Венттруба резервуара со стоками КНС №2	4,5	0,22	0,02	0,50	25,00	1	4409355,70		0,00
											954658,60		

Код в-ва	Наименование вещества	Выброс		F	Лето			Зима					
		г/с	т/г		См/ПДК	Xm	Um	См/ПДК	Xm	Um			
0301	Азота диоксид (Двуокись азота; пероксид азота)	0,0000008	0,0000240	1	0,0000817	12,08	0,50	0,0000817	12,08	0,50			
0303	Аммиак (Азота гидрид)	0,0000046	0,0001400	1	0,0005010	12,08	0,50	0,0005010	12,08	0,50			
0304	Азот (II) оксид (Азот монооксид)	0,0000013	0,0000410	1	0,0000708	12,08	0,50	0,0000708	12,08	0,50			
0333	Дигидросульфид (Водород сернистый, дигидросульфид, гидросульфид)	0,0000090	0,0002800	1	0,0245032	12,08	0,50	0,0245032	12,08	0,50			
0410	Метан	0,0006500	0,0200000	1	0,0002831	12,08	0,50	0,0002831	12,08	0,50			
0416	Смесь предельных углеводородов C6H14-C10H22	0,0000310	0,0009800	1	0,0000135	12,08	0,50	0,0000135	12,08	0,50			
1071	Гидроксibenзол (фенол)	0,0000005	0,0000150	1	0,0010455	12,08	0,50	0,0010455	12,08	0,50			
1325	Формальдегид (Муравьиный альдегид, оксметан, метиленоксид)	0,0000007	0,0000210	1	0,0002875	12,08	0,50	0,0002875	12,08	0,50			
1716	Одорант СПМ	0,0000006	0,0000200	1	0,0011616	12,08	0,50	0,0011616	12,08	0,50			
0099	%	1	1	Венттруба рез-ра со стоками КНС №3	19	0,43	0,07	0,50	20,00	1	4409124,70		0,00
											954523,60		

Код в-ва	Наименование вещества	Выброс		F	Лето			Зима					
		г/с	т/г		См/ПДК	Xm	Um	См/ПДК	Xm	Um			
Изм.	К.уч.	Лист	№ док	Подп.	Дата	СТГ.10569-867-10/22-ОВОС3.ТЧ					Лист	281	

0301	Азота диоксид (Двуокись азота; пероксид азота)	0,0000170	0,0005300	1	0,0000159	108,30	0,50	0,0000700	48,90	0,50
0303	Аммиак (Азота гидрид)	0,0001000	0,0032000	1	0,0000934	108,30	0,50	0,0004118	48,90	0,50
0304	Азот (II) оксид (Азот монооксид)	0,0000290	0,0009000	1	0,0000135	108,30	0,50	0,0000597	48,90	0,50
0333	Дигидросульфид (Водород сернистый, дигидросульфид, гидросульфид)	0,0002000	0,0063000	1	0,0046715	108,30	0,50	0,0205915	48,90	0,50
0410	Метан	0,0140000	0,4500000	1	0,0000523	108,30	0,50	0,0002306	48,90	0,50
0416	Смесь предельных углеводородов C6H14-C10H22	0,0006900	0,0220000	1	0,0000026	108,30	0,50	0,0000114	48,90	0,50
1071	Гидроксibenзол (Фенол)	0,0000110	0,0003300	1	0,0002055	108,30	0,50	0,0009060	48,90	0,50
1325	Формальдегид (Муравьиный альдегид, оксометан, метиленоксид)	0,0000150	0,0004600	1	0,0000561	108,30	0,50	0,0002471	48,90	0,50
1716	Одорант СПМ	0,0000150	0,0004800	1	0,0002336	108,30	0,50	0,0010296	48,90	0,50

0100	%	1	1	Продувочная свеча ГРУ-1	10,5	0,02	0,01	17,83	20,00	1	4409411,70		0,00
											954916,60		

Код в-ва	Наименование вещества	Выброс		F	Лето			Зима		
		г/с	т/г		См/ПДК	Xm	Um	См/ПДК	Xm	Um
0402	Бутан (Метилэтилметан)	0,0176000	0,0000320	1	0,0000656	59,85	0,50	0,0002495	29,03	0,50
0403	Гексан (н-Гексан; дипропил; Нехане)	0,0082000	0,0000150	1	0,0001019	59,85	0,50	0,0003875	29,03	0,50
0405	Пентан	0,0134000	0,0000240	1	0,0000999	59,85	0,50	0,0003800	29,03	0,50
0410	Метан	4,0689000	0,0074000	1	0,0606743	59,85	0,50	0,2307593	29,03	0,50
0417	Этан (Диметил, метилметан)	0,2116000	0,0003800	1	0,0031553	59,85	0,50	0,0120005	29,03	0,50

0101	%	1	1	Продувочная свеча ГРУ-1	10,5	0,02	0,01	17,83	20,00	1	4409411,70		0,00
											954921,60		

Код в-ва	Наименование вещества	Выброс		F	Лето			Зима		
		г/с	т/г		См/ПДК	Xm	Um	См/ПДК	Xm	Um
0402	Бутан (Метилэтилметан)	0,0176000	0,0000320	1	0,0000656	59,85	0,50	0,0002495	29,03	0,50
0403	Гексан (н-Гексан; дипропил; Нехане)	0,0082000	0,0000150	1	0,0001019	59,85	0,50	0,0003875	29,03	0,50
0405	Пентан	0,0134000	0,0000240	1	0,0000999	59,85	0,50	0,0003800	29,03	0,50
0410	Метан	4,0689000	0,0074000	1	0,0606743	59,85	0,50	0,2307593	29,03	0,50
0417	Этан (Диметил, метилметан)	0,2116000	0,0003800	1	0,0031553	59,85	0,50	0,0120005	29,03	0,50

0102	%	1	1	Продувочная свеча ГРУ-1	10,5	0,06	0,01	2,19	20,00	1	4409411,70		0,00
											954927,60		

Код в-ва	Наименование вещества	Выброс		F	Лето			Зима		
		г/с	т/г		См/ПДК	Xm	Um	См/ПДК	Xm	Um
0402	Бутан (Метилэтилметан)	0,0176000	0,0000320	1	0,0000656	59,85	0,50	0,0002878	27,09	0,50
0403	Гексан (н-Гексан; дипропил; Нехане)	0,0082000	0,0000150	1	0,0001019	59,85	0,50	0,0004470	27,09	0,50
0405	Пентан	0,0134000	0,0000240	1	0,0000999	59,85	0,50	0,0004383	27,09	0,50
0410	Метан	4,0689000	0,0074000	1	0,0606743	59,85	0,50	0,2661887	27,09	0,50
0417	Этан (Диметил, метилметан)	0,2116000	0,0003800	1	0,0031553	59,85	0,50	0,0138429	27,09	0,50

0103	%	1	1	Продувочная свеча ГРУ-2	10,5	0,02	0,01	17,83	20,00	1	4409412,70		0,00
											954932,60		

Код в-ва	Наименование вещества	Выброс		F	Лето			Зима		
		г/с	т/г		См/ПДК	Xm	Um	См/ПДК	Xm	Um
0402	Бутан (Метилэтилметан)	0,0176000	0,0000320	1	0,0000656	59,85	0,50	0,0002495	29,03	0,50
0403	Гексан (н-Гексан; дипропил; Нехане)	0,0082000	0,0000150	1	0,0001019	59,85	0,50	0,0003875	29,03	0,50
0405	Пентан	0,0134000	0,0000240	1	0,0000999	59,85	0,50	0,0003800	29,03	0,50
0410	Метан	4,0689000	0,0074000	1	0,0606743	59,85	0,50	0,2307593	29,03	0,50
0417	Этан (Диметил, метилметан)	0,2116000	0,0003800	1	0,0031553	59,85	0,50	0,0120005	29,03	0,50

0104	%	1	1	Продувочная свеча ГРУ-2	10,5	0,06	0,01	2,19	20,00	1	4409412,70		0,00
											954938,60		

Код в-ва	Наименование вещества	Выброс		F	Лето			Зима		
		г/с	т/г		См/ПДК	Xm	Um	См/ПДК	Xm	Um
0402	Бутан (Метилэтилметан)	0,0176000	0,0000320	1	0,0000656	59,85	0,50	0,0002878	27,09	0,50

Взам. инв. №	Подпись и дата	Инд. № подл.												
<div style="text-align: center;">СТГ.10569-867-10/22-ОВОС3.ТЧ</div>													Лист	
Изм.	К.уч.	Лист	№ док	Подп.	Дата							282		

0403	Гексан (н-Гексан; дипропил; Нехане)	0,0082000	0,0000150	1	0,0001019	59,85	0,50	0,0004470	27,09	0,50
0405	Пентан	0,0134000	0,0000240	1	0,0000999	59,85	0,50	0,0004383	27,09	0,50
0410	Метан	4,0689000	0,0074000	1	0,0606743	59,85	0,50	0,2661887	27,09	0,50
0417	Этан (Диметил, метилметан)	0,2116000	0,0003800	1	0,0031553	59,85	0,50	0,0138429	27,09	0,50

0105	%	1	1	Продувочная свеча котельной	10,5	0,02	0,01	20,05	20,00	1	4409426,70		0,00
											954916,60		

Код в-ва	Наименование вещества	Выброс		F	Лето			Зима		
		г/с	т/г		См/ПДК	Xm	Um	См/ПДК	Xm	Um
0402	Бутан (Метилэтилметан)	0,0198000	0,0000710	1	0,0000738	59,85	0,50	0,0002734	29,40	0,50
0403	Гексан (н-Гексан; дипропил; Нехане)	0,0092000	0,0000330	1	0,0001143	59,85	0,50	0,0004234	29,40	0,50
0405	Пентан	0,0150000	0,0000540	1	0,0001118	59,85	0,50	0,0004142	29,40	0,50
0410	Метан	4,5776000	0,0165000	1	0,0682599	59,85	0,50	0,2528066	29,40	0,50
0417	Этан (Диметил, метилметан)	0,2381000	0,0008600	1	0,0035505	59,85	0,50	0,0131495	29,40	0,50

0106	%	1	1	Продувочная свеча котельной	10,5	0,02	0,01	20,05	20,00	1	4409433,70		0,00
											954916,60		

Код в-ва	Наименование вещества	Выброс		F	Лето			Зима		
		г/с	т/г		См/ПДК	Xm	Um	См/ПДК	Xm	Um
0402	Бутан (Метилэтилметан)	0,0198000	0,0000710	1	0,0000738	59,85	0,50	0,0002734	29,40	0,50
0403	Гексан (н-Гексан; дипропил; Нехане)	0,0092000	0,0000330	1	0,0001143	59,85	0,50	0,0004234	29,40	0,50
0405	Пентан	0,0150000	0,0000540	1	0,0001118	59,85	0,50	0,0004142	29,40	0,50
0410	Метан	4,5776000	0,0165000	1	0,0682599	59,85	0,50	0,2528066	29,40	0,50
0417	Этан (Диметил, метилметан)	0,2381000	0,0008600	1	0,0035505	59,85	0,50	0,0131495	29,40	0,50

0107	%	1	1	Продувочная свеча котельной	10,5	0,03	0,01	12,83	20,00	1	4409440,70		0,00
											954915,60		

Код в-ва	Наименование вещества	Выброс		F	Лето			Зима		
		г/с	т/г		См/ПДК	Xm	Um	См/ПДК	Xm	Um
0402	Бутан (Метилэтилметан)	0,0198000	0,0000710	1	0,0000738	59,85	0,50	0,0002868	28,73	0,50
0403	Гексан (н-Гексан; дипропил; Нехане)	0,0092000	0,0000330	1	0,0001143	59,85	0,50	0,0004442	28,73	0,50
0405	Пентан	0,0150000	0,0000540	1	0,0001118	59,85	0,50	0,0004346	28,73	0,50
0410	Метан	4,5776000	0,0165000	1	0,0682599	59,85	0,50	0,2652490	28,73	0,50
0417	Этан (Диметил, метилметан)	0,2381000	0,0008600	1	0,0035505	59,85	0,50	0,0137967	28,73	0,50

0108	%	1	1	Продувочная свеча котельной	10,5	0,03	0,01	7,83	20,00	1	4409447,70		0,00
											954914,60		

Код в-ва	Наименование вещества	Выброс		F	Лето			Зима		
		г/с	т/г		См/ПДК	Xm	Um	См/ПДК	Xm	Um
0402	Бутан (Метилэтилметан)	0,0198000	0,0000710	1	0,0000738	59,85	0,50	0,0002994	28,14	0,50
0403	Гексан (н-Гексан; дипропил; Нехане)	0,0092000	0,0000330	1	0,0001143	59,85	0,50	0,0004637	28,14	0,50
0405	Пентан	0,0150000	0,0000540	1	0,0001118	59,85	0,50	0,0004536	28,14	0,50
0410	Метан	4,5776000	0,0165000	1	0,0682599	59,85	0,50	0,2768819	28,14	0,50
0417	Этан (Диметил, метилметан)	0,2381000	0,0008600	1	0,0035505	59,85	0,50	0,0144018	28,14	0,50

0109	%	1	1	Продувочная свеча котельной	10,5	0,03	0,01	7,83	20,00	1	4409454,70		0,00
											954914,60		

Код в-ва	Наименование вещества	Выброс		F	Лето			Зима		
		г/с	т/г		См/ПДК	Xm	Um	См/ПДК	Xm	Um
0402	Бутан (Метилэтилметан)	0,0198000	0,0000710	1	0,0000738	59,85	0,50	0,0002994	28,14	0,50
0403	Гексан (н-Гексан; дипропил; Нехане)	0,0092000	0,0000330	1	0,0001143	59,85	0,50	0,0004637	28,14	0,50
0405	Пентан	0,0150000	0,0000540	1	0,0001118	59,85	0,50	0,0004536	28,14	0,50
0410	Метан	4,5776000	0,0165000	1	0,0682599	59,85	0,50	0,2768819	28,14	0,50
0417	Этан (Диметил, метилметан)	0,2381000	0,0008600	1	0,0035505	59,85	0,50	0,0144018	28,14	0,50

0110	%	1	1	Продувочная свеча котельной	10,5	0,06	0,01	2,47	20,00	1	4409460,70		0,00
											954913,60		

Взам. инв. №

Подпись и дата

Инв. № подл.

Изм.	К.уч.	Лист	№ док	Подп.	Дата

СТГ.10569-867-10/22-ОВОС3.ТЧ

Лист

283

Код в-ва	Наименование вещества	Выброс		F	Лето			Зима					
		г/с	т/г		См/ПДК	Xm	Um	См/ПДК	Xm	Um			
0402	Бутан (Метилэтилметан)	0,0198000	0,0000710	1	0,0000738	59,85	0,50	0,0003207	27,22	0,50			
0403	Гексан (н-Гексан; дипропил; Нехане)	0,0092000	0,0000330	1	0,0001143	59,85	0,50	0,0004966	27,22	0,50			
0405	Пентан	0,0150000	0,0000540	1	0,0001118	59,85	0,50	0,0004858	27,22	0,50			
0410	Метан	4,5776000	0,0165000	1	0,0682599	59,85	0,50	0,2965352	27,22	0,50			
0417	Этан (Диметил, метилметан)	0,2381000	0,0008600	1	0,0035505	59,85	0,50	0,0154240	27,22	0,50			
6001	%	1	3	Здание пункта отключения ПОЗиС-1.2	8	0,00			0,00	1	4409186,70 955027,60	4409212,70 955025,60	7,00

Код в-ва	Наименование вещества	Выброс		F	Лето			Зима					
		г/с	т/г		См/ПДК	Xm	Um	См/ПДК	Xm	Um			
0402	Бутан (Метилэтилметан)	0,0018000	0,0546000	1	0,0000127	45,60	0,50	0,0000127	45,60	0,50			
0403	Гексан (н-Гексан; дипропил; Нехане)	0,0007100	0,0219000	1	0,0000166	45,60	0,50	0,0000166	45,60	0,50			
0405	Пентан	0,0008600	0,0267000	1	0,0000121	45,60	0,50	0,0000121	45,60	0,50			
0410	Метан	0,0124000	0,3840000	1	0,0003487	45,60	0,50	0,0003487	45,60	0,50			
0417	Этан (Диметил, метилметан)	0,0025000	0,0787000	1	0,0000703	45,60	0,50	0,0000703	45,60	0,50			
6002	%	1	3	Здание пункта замера ПОЗиС-1.2	4	0,00			0,00	1	4409185,70 955012,60	4409210,70 955010,60	4,00

Код в-ва	Наименование вещества	Выброс		F	Лето			Зима					
		г/с	т/г		См/ПДК	Xm	Um	См/ПДК	Xm	Um			
0402	Бутан (Метилэтилметан)	0,0018000	0,0546000	1	0,0000638	22,80	0,50	0,0000638	22,80	0,50			
0403	Гексан (н-Гексан; дипропил; Нехане)	0,0007100	0,0219000	1	0,0000839	22,80	0,50	0,0000839	22,80	0,50			
0405	Пентан	0,0008600	0,0267000	1	0,0000609	22,80	0,50	0,0000609	22,80	0,50			
0410	Метан	0,0124000	0,3840000	1	0,0017576	22,80	0,50	0,0017576	22,80	0,50			
0417	Этан (Диметил, метилметан)	0,0025000	0,0787000	1	0,0003544	22,80	0,50	0,0003544	22,80	0,50			
6003	%	1	3	Аппаратный двор ПОЗиС-1,2	5	0,00			0,00	1	4409166,70 954941,60	4409204,70 954938,60	16,00

Код в-ва	Наименование вещества	Выброс		F	Лето			Зима					
		г/с	т/г		См/ПДК	Xm	Um	См/ПДК	Xm	Um			
0402	Бутан (Метилэтилметан)	0,0176000	0,5430000	1	0,0003705	28,50	0,50	0,0003705	28,50	0,50			
0403	Гексан (н-Гексан; дипропил; Нехане)	0,0070000	0,2171000	1	0,0004912	28,50	0,50	0,0004912	28,50	0,50			
0405	Пентан	0,0086000	0,2667000	1	0,0003621	28,50	0,50	0,0003621	28,50	0,50			
0410	Метан	0,1661000	5,1382000	1	0,0139876	28,50	0,50	0,0139876	28,50	0,50			
0416	Смесь предельных углеводородов С6Н14-С10Н22	0,1052000	3,2543000	1	0,0088591	28,50	0,50	0,0088591	28,50	0,50			
0417	Этан (Диметил, метилметан)	0,0280000	0,8658000	1	0,0023579	28,50	0,50	0,0023579	28,50	0,50			
1078	Гликоль	0,0090000	0,2780000	1	0,0378953	28,50	0,50	0,0378953	28,50	0,50			
6004	%	1	3	Аппаратный двор МАУ-1,2	5	0,00			0,00	1	4409222,70 954770,60	4409316,70 954763,60	42,00

Код в-ва	Наименование вещества	Выброс		F	Лето			Зима					
		г/с	т/г		См/ПДК	Xm	Um	См/ПДК	Xm	Um			
0402	Бутан (Метилэтилметан)	0,0772000	2,3894000	1	0,0016253	28,50	0,50	0,0016253	28,50	0,50			
0403	Гексан (н-Гексан; дипропил; Нехане)	0,1709000	5,2875000	1	0,0119932	28,50	0,50	0,0119932	28,50	0,50			
0405	Пентан	0,1669000	5,1632000	1	0,0070275	28,50	0,50	0,0070275	28,50	0,50			
0410	Метан	0,0343000	1,0607000	1	0,0028885	28,50	0,50	0,0028885	28,50	0,50			
0417	Этан (Диметил, метилметан)	0,0816000	2,5249000	1	0,0068717	28,50	0,50	0,0068717	28,50	0,50			
1078	Гликоль	0,0024000	0,0755000	1	0,0101054	28,50	0,50	0,0101054	28,50	0,50			
6005	%	1	3	Аппаратный двор МАУ-3	5	0,00			0,00	1	4408962,70 954788,60	4409086,70 954778,60	38,00

Код в-ва	Наименование вещества	Выброс		F	Лето			Зима		
		г/с	т/г		См/ПДК	Xm	Um	См/ПДК	Xm	Um
0402	Бутан (Метилэтилметан)	0,1134000	3,5082000	1	0,0023874	28,50	0,50	0,0023874	28,50	0,50

Взам. инв. №

Подпись и дата

Инв. № подл.

Изм.	К.уч.	Лист	№ док	Подп.	Дата	СТГ.10569-867-10/22-ОВОС3.ТЧ	Лист
							284

0403	Гексан (н-Гексан; дипропил; Нехане)	0,2042000	6,3173000	1	0,0143300	28,50	0,50	0,0143300	28,50	0,50
0405	Пентан	0,2044000	6,3209000	1	0,0086064	28,50	0,50	0,0086064	28,50	0,50
0410	Метан	1,0362000	32,051900 0	1	0,0872602	28,50	0,50	0,0872602	28,50	0,50
0417	Этан (Диметил, метилметан)	0,1247000	3,8576000	1	0,0105012	28,50	0,50	0,0105012	28,50	0,50
1078	Гликоль	0,0021000	0,0661000	1	0,0088422	28,50	0,50	0,0088422	28,50	0,50

6006	%	1	3	Аппаратный двор МАУ-4	5	0,00			0,00	1	4408957,70	4409079,70	50,00
											954714,60	954701,60	

Код в-ва	Наименование вещества	Выброс		F	Лето			Зима		
		г/с	т/г		См/ПДК	Xm	Um	См/ПДК	Xm	Um
0402	Бутан (Метилэтилметан)	0,0923000	2,8535000	1	0,0019432	28,50	0,50	0,0019432	28,50	0,50
0403	Гексан (н-Гексан; дипропил; Нехане)	0,1747000	5,4039000	1	0,0122598	28,50	0,50	0,0122598	28,50	0,50
0405	Пентан	0,1738000	5,3761000	1	0,0073180	28,50	0,50	0,0073180	28,50	0,50
0410	Метан	0,8889000	27,495300 0	1	0,0748558	28,50	0,50	0,0748558	28,50	0,50
0417	Этан (Диметил, метилметан)	0,1021000	3,1592000	1	0,0085980	28,50	0,50	0,0085980	28,50	0,50
1078	Гликоль	0,0021000	0,0637000	1	0,0088422	28,50	0,50	0,0088422	28,50	0,50

6007	%	1	3	Аппаратный двор КС-2	5	0,00			0,00	1	4408969,70	4409119,70	28,00
											954859,60	954847,60	

Код в-ва	Наименование вещества	Выброс		F	Лето			Зима		
		г/с	т/г		См/ПДК	Xm	Um	См/ПДК	Xm	Um
0402	Бутан (Метилэтилметан)	0,0069000	0,2125000	1	0,0001453	28,50	0,50	0,0001453	28,50	0,50
0403	Гексан (н-Гексан; дипропил; Нехане)	0,0028000	0,0851000	1	0,0001965	28,50	0,50	0,0001965	28,50	0,50
0405	Пентан	0,0034000	0,1039000	1	0,0001432	28,50	0,50	0,0001432	28,50	0,50
0410	Метан	0,0483000	1,4942000	1	0,0040674	28,50	0,50	0,0040674	28,50	0,50
0416	Смесь предельных углеводородов С6Н14-С10Н22	0,0384000	1,1886000	1	0,0032337	28,50	0,50	0,0032337	28,50	0,50
0417	Этан (Диметил, метилметан)	0,0099000	0,3064000	1	0,0008337	28,50	0,50	0,0008337	28,50	0,50
1078	Гликоль	0,0007900	0,0244000	1	0,0033264	28,50	0,50	0,0033264	28,50	0,50
2735	Масло минеральное нефтяное	0,0028000	0,0854000	1	0,2357928	28,50	0,50	0,2357928	28,50	0,50

6008	%	1	3	Аппаратный двор ПХУ-2	5	0,00			0,00	1	4408906,70	4408933,70	86,00
											954749,60	954746,60	

Код в-ва	Наименование вещества	Выброс		F	Лето			Зима		
		г/с	т/г		См/ПДК	Xm	Um	См/ПДК	Xm	Um
0402	Бутан (Метилэтилметан)	0,0073000	0,2269000	1	0,0001537	28,50	0,50	0,0001537	28,50	0,50
0403	Гексан (н-Гексан; дипропил; Нехане)	0,0000084	0,0002600	1	0,0000006	28,50	0,50	0,0000006	28,50	0,50
0405	Пентан	0,0000550	0,0017000	1	0,0000023	28,50	0,50	0,0000023	28,50	0,50
0410	Метан	0,0003100	0,0096000	1	0,0000261	28,50	0,50	0,0000261	28,50	0,50
0417	Этан (Диметил, метилметан)	0,2913000	9,0107000	1	0,0245309	28,50	0,50	0,0245309	28,50	0,50

6009	%	1	3	Аппаратный двор КС-3	5	0,00			0,00	1	4408862,70	4409097,70	29,00
											954611,60	954590,60	

Код в-ва	Наименование вещества	Выброс		F	Лето			Зима		
		г/с	т/г		См/ПДК	Xm	Um	См/ПДК	Xm	Um
0402	Бутан (Метилэтилметан)	0,0047000	0,1450000	1	0,0000989	28,50	0,50	0,0000989	28,50	0,50
0403	Гексан (н-Гексан; дипропил; Нехане)	0,0019000	0,0581000	1	0,0001333	28,50	0,50	0,0001333	28,50	0,50
0405	Пентан	0,0023000	0,0709000	1	0,0000968	28,50	0,50	0,0000968	28,50	0,50
0410	Метан	0,0330000	1,0194000	1	0,0027790	28,50	0,50	0,0027790	28,50	0,50
0416	Смесь предельных углеводородов С6Н14-С10Н22	0,1471000	4,5498000	1	0,0123875	28,50	0,50	0,0123875	28,50	0,50
0417	Этан (Диметил, метилметан)	0,0068000	0,2090000	1	0,0005726	28,50	0,50	0,0005726	28,50	0,50
1078	Гликоль	0,0075000	0,2321000	1	0,0315794	28,50	0,50	0,0315794	28,50	0,50
2735	Масло минеральное нефтяное	0,0053000	0,1629000	1	0,4463221	28,50	0,50	0,4463221	28,50	0,50

6010	%	1	3	Аппаратный двор ДКС	5	0,00			0,00	1	4409251,70	4409358,70	29,00
											954377,60	954367,60	

Взам. инв. №

Подпись и дата

Инв. № подл.

Лист

СТГ.10569-867-10/22-ОВОС3.ТЧ

285

Изм. К.уч. Лист № док. Подп. Дата

Код в-ва	Наименование вещества	Выброс		F	Лето			Зима			
		г/с	т/г		См/ПДК	Xm	Um	См/ПДК	Xm	Um	
0402	Бутан (Метилэтилметан)	0,0001300	0,0039000	1	0,0000027	28,50	0,50	0,0000027	28,50	0,50	
0403	Гексан (н-Гексан; дипропил; Нехане)	0,0000350	0,0011000	1	0,0000025	28,50	0,50	0,0000025	28,50	0,50	
0405	Пентан	0,0001100	0,0034000	1	0,0000046	28,50	0,50	0,0000046	28,50	0,50	
0410	Метан	0,0516000	1,5962000	1	0,0043453	28,50	0,50	0,0043453	28,50	0,50	
0416	Смесь предельных углеводородов C6H14-C10H22	0,0482000	1,4921000	1	0,0040590	28,50	0,50	0,0040590	28,50	0,50	
0417	Этан (Диметил, метилметан)	0,0034000	0,1043000	1	0,0002863	28,50	0,50	0,0002863	28,50	0,50	
1078	Гликоль	0,0029000	0,0899000	1	0,0122107	28,50	0,50	0,0122107	28,50	0,50	
2735	Масло минеральное нефтяное	0,0023000	0,0718000	1	0,1936869	28,50	0,50	0,1936869	28,50	0,50	
6011	% 1 3	Аппаратный двор ПОЗИС-3, ПС-1	5	0,00			0,00	1	4408889,70	4408904,70	27,00
									955045,60	955044,60	

Код в-ва	Наименование вещества	Выброс		F	Лето			Зима			
		г/с	т/г		См/ПДК	Xm	Um	См/ПДК	Xm	Um	
0402	Бутан (Метилэтилметан)	0,0015000	0,0455000	1	0,0000316	28,50	0,50	0,0000316	28,50	0,50	
0403	Гексан (н-Гексан; дипропил; Нехане)	0,0005900	0,0181000	1	0,0000414	28,50	0,50	0,0000414	28,50	0,50	
0405	Пентан	0,0007300	0,0225000	1	0,0000307	28,50	0,50	0,0000307	28,50	0,50	
0410	Метан	0,0180000	0,5563000	1	0,0015158	28,50	0,50	0,0015158	28,50	0,50	
0417	Этан (Диметил, метилметан)	0,0026000	0,0804000	1	0,0002190	28,50	0,50	0,0002190	28,50	0,50	
1078	Гликоль	0,0014000	0,0442000	1	0,0058948	28,50	0,50	0,0058948	28,50	0,50	
6012	% 1 3	Аппаратный двор ТУ-4	5	0,00			0,00	1	4409247,70	4409341,70	25,00
									954578,60	954570,60	

Код в-ва	Наименование вещества	Выброс		F	Лето			Зима			
		г/с	т/г		См/ПДК	Xm	Um	См/ПДК	Xm	Um	
0402	Бутан (Метилэтилметан)	0,0546000	1,6876000	1	0,0011495	28,50	0,50	0,0011495	28,50	0,50	
0403	Гексан (н-Гексан; дипропил; Нехане)	0,0218000	0,6743000	1	0,0015298	28,50	0,50	0,0015298	28,50	0,50	
0405	Пентан	0,0269000	0,8307000	1	0,0011326	28,50	0,50	0,0011326	28,50	0,50	
0410	Метан	0,5789000	17,9074000	1	0,0487502	28,50	0,50	0,0487502	28,50	0,50	
0417	Этан (Диметил, метилметан)	0,0909000	2,8128000	1	0,0076548	28,50	0,50	0,0076548	28,50	0,50	
1078	Гликоль	0,0043000	0,1337000	1	0,0181055	28,50	0,50	0,0181055	28,50	0,50	
2735	Масло минеральное нефтяное	0,0038000	0,1162000	1	0,3200045	28,50	0,50	0,3200045	28,50	0,50	
6013	% 1 3	Аппаратный двор ТП-1	5	0,00			0,00	1	4409302,70	4409326,70	21,00
									955710,60	955710,60	

Код в-ва	Наименование вещества	Выброс		F	Лето			Зима			
		г/с	т/г		См/ПДК	Xm	Um	См/ПДК	Xm	Um	
0402	Бутан (Метилэтилметан)	0,0328000	1,0138000	1	0,0006905	28,50	0,50	0,0006905	28,50	0,50	
0403	Гексан (н-Гексан; дипропил; Нехане)	0,0616000	1,9044000	1	0,0043229	28,50	0,50	0,0043229	28,50	0,50	
0405	Пентан	0,0609000	1,8832000	1	0,0025642	28,50	0,50	0,0025642	28,50	0,50	
0410	Метан	0,0001400	0,0044000	1	0,0000118	28,50	0,50	0,0000118	28,50	0,50	
0417	Этан (Диметил, метилметан)	0,0857000	2,6500000	1	0,0072169	28,50	0,50	0,0072169	28,50	0,50	
2735	Масло минеральное нефтяное	0,0032000	0,0980000	1	0,2694775	28,50	0,50	0,2694775	28,50	0,50	
6014	% 1 3	Площадка блока одоризации пропана	2	0,00			0,00	1	4409229,70	4409234,70	3,00
									955579,60	955579,60	

Код в-ва	Наименование вещества	Выброс		F	Лето			Зима		
		г/с	т/г		См/ПДК	Xm	Um	См/ПДК	Xm	Um
0402	Бутан (Метилэтилметан)	0,0005900	0,0182000	1	0,0001054	11,40	0,50	0,0001054	11,40	0,50
0403	Гексан (н-Гексан; дипропил; Нехане)	0,0000007	0,0000210	1	0,0000004	11,40	0,50	0,0000004	11,40	0,50
0405	Пентан	0,0000044	0,0001400	1	0,0000016	11,40	0,50	0,0000016	11,40	0,50
0410	Метан	0,0000250	0,0007700	1	0,0000179	11,40	0,50	0,0000179	11,40	0,50
0417	Этан (Диметил, метилметан)	0,0233000	0,7217000	1	0,0166439	11,40	0,50	0,0166439	11,40	0,50
1728	Этантиол	0,0000001	0,0000044	1	0,1000063	11,40	0,50	0,1000063	11,40	0,50

Взам. инв. №

Подпись и дата

Инв. № подл.

Изм.	К.уч.	Лист	№ док	Подп.	Дата
------	-------	------	-------	-------	------

СТГ.10569-867-10/22-ОВОС3.ТЧ

Лист

286

6015	%	1	3	Площадка пункта отгрузки продукции ТП-1	2,5	0,00		0,00	1	4409210,70	4409214,70	3,00
										955592,60	955592,60	

Код в-ва	Наименование вещества	Выброс		F	Лето			Зима		
		г/с	т/г		См/ПДК	Xm	Um	См/ПДК	Xm	Um
0402	Бутан (Метилэтилметан)	0,0013000	0,0400000	1	0,0001379	14,25	0,50	0,0001379	14,25	0,50
0403	Гексан (н-Гексан; дипропил; Нехане)	0,0048000	0,1498000	1	0,0016976	14,25	0,50	0,0016976	14,25	0,50
0405	Пентан	0,0045000	0,1406000	1	0,0009549	14,25	0,50	0,0009549	14,25	0,50
0417	Этан (Диметил, метилметан)	0,0000037	0,0001200	1	0,0000016	14,25	0,50	0,0000016	14,25	0,50
1728	Этантол	0,0000013	0,0000002	1	0,5517206	14,25	0,50	0,5517206	14,25	0,50

6017	%	1	3	Аппаратный двор ТП-2	5	0,00		0,00	1	4409696,70	4409850,70	125,00
										956705,60	956705,60	

Код в-ва	Наименование вещества	Выброс		F	Лето			Зима		
		г/с	т/г		См/ПДК	Xm	Um	См/ПДК	Xm	Um
0402	Бутан (Метилэтилметан)	0,0672000	2,0795000	1	0,0014148	28,50	0,50	0,0014148	28,50	0,50
0403	Гексан (н-Гексан; дипропил; Нехане)	0,0157000	0,4858000	1	0,0011018	28,50	0,50	0,0011018	28,50	0,50
0405	Пентан	0,0282000	0,8720000	1	0,0011874	28,50	0,50	0,0011874	28,50	0,50
0410	Метан	0,0777000	2,4040000	1	0,0065432	28,50	0,50	0,0065432	28,50	0,50
0417	Этан (Диметил, метилметан)	0,0669000	2,0707000	1	0,0056338	28,50	0,50	0,0056338	28,50	0,50

6019	%	1	3	Площадка межцеховых коммуникаций	5	0,00		0,00	1	4408856,70	4409495,70	615,00
										954791,60	954733,60	

Код в-ва	Наименование вещества	Выброс		F	Лето			Зима		
		г/с	т/г		См/ПДК	Xm	Um	См/ПДК	Xm	Um
0402	Бутан (Метилэтилметан)	0,0185000	0,5715000	1	0,0003895	28,50	0,50	0,0003895	28,50	0,50
0403	Гексан (н-Гексан; дипропил; Нехане)	0,0196000	0,6048000	1	0,0013755	28,50	0,50	0,0013755	28,50	0,50
0405	Пентан	0,0209000	0,6474000	1	0,0008800	28,50	0,50	0,0008800	28,50	0,50
0410	Метан	0,1119000	3,4624000	1	0,0094233	28,50	0,50	0,0094233	28,50	0,50
0416	Смесь предельных углеводородов C6H14-C10H22	0,0360000	1,1135000	1	0,0030316	28,50	0,50	0,0030316	28,50	0,50
0417	Этан (Диметил, метилметан)	0,0294000	0,9093000	1	0,0024758	28,50	0,50	0,0024758	28,50	0,50
1078	Гликоль	0,0046000	0,1421000	1	0,0193687	28,50	0,50	0,0193687	28,50	0,50

6020	%	1	3	Помещение м/о станков в РЦ	5	0,00		0,00	1	4409333,70	4409344,70	17,00
										954929,60	954928,60	

Код в-ва	Наименование вещества	Выброс		F	Лето			Зима		
		г/с	т/г		См/ПДК	Xm	Um	См/ПДК	Xm	Um
0123	диЖелезо триоксид (железа оксид) (в пересчете на железо)	0,0058000	0,0029000	3	0,0000000	14,25	0,50	0,0000000	14,25	0,50
2930	Пыль абразивная	0,0040000	0,0008300	3	1,2631757	14,25	0,50	1,2631757	14,25	0,50

6023	%	1	3	Песколовка	2	0,00		0,00	1	4409436,70	4409448,70	8,00
										954527,60	954525,60	

Код в-ва	Наименование вещества	Выброс		F	Лето			Зима		
		г/с	т/г		См/ПДК	Xm	Um	См/ПДК	Xm	Um
0301	Азота диоксид (Двуокись азота; пероксид азота)	0,0000087	0,0002700	1	0,0015537	11,40	0,50	0,0015537	11,40	0,50
0303	Аммиак (Азота гидрид)	0,0001100	0,0035000	1	0,0196441	11,40	0,50	0,0196441	11,40	0,50
0304	Азот (II) оксид (Азот монооксид)	0,0000350	0,0011000	1	0,0031252	11,40	0,50	0,0031252	11,40	0,50
0333	Дигидросульфид (Водород сернистый, дигидросульфид, гидросульфид)	0,0000160	0,0005000	1	0,0714330	11,40	0,50	0,0714330	11,40	0,50
0410	Метан	0,0014000	0,0450000	1	0,0010001	11,40	0,50	0,0010001	11,40	0,50
0416	Смесь предельных углеводородов C6H14-C10H22	0,0007100	0,0220000	1	0,0005072	11,40	0,50	0,0005072	11,40	0,50
1071	Гидроксибензол (Фенол)	0,0000082	0,0002600	1	0,0292875	11,40	0,50	0,0292875	11,40	0,50
1325	Формальдегид (Муравьиный альдегид, оксометан, метиленоксид)	0,0000140	0,0004400	1	0,0100006	11,40	0,50	0,0100006	11,40	0,50
1716	Одорант СПМ	0,0000007	0,0000210	1	0,0020239	11,40	0,50	0,0020239	11,40	0,50

6024	%	1	3	Камера-гаситель	2	0,00		0,00	1	4409439,70	4409445,70	5,00
------	---	---	---	-----------------	---	------	--	------	---	------------	------------	------

Взам. инв. №	
Подпись и дата	
Инв. № подл.	

										954542,60	954542,60	
Код ва	Наименование вещества	Выброс		F	Лето			Зима				
		г/с	т/г		См/ПДК	Xm	Um	См/ПДК	Xm	Um		
0301	Азота диоксид (Двуокись азота; пероксид азота)	0,0000002	0,0000062	1	0,0000357	11,40	0,50	0,0000357	11,40	0,50		
0303	Аммиак (Азота гидрид)	0,0000012	0,0000380	1	0,0002143	11,40	0,50	0,0002143	11,40	0,50		
0304	Азот (II) оксид (Азот монооксид)	0,0000003	0,0000110	1	0,0000304	11,40	0,50	0,0000304	11,40	0,50		
0333	Дигидросульфид (Водород сернистый, дигидросульфид, гидросульфид)	0,0000024	0,0000740	1	0,0107150	11,40	0,50	0,0107150	11,40	0,50		
0410	Метан	0,0001700	0,0053000	1	0,0001214	11,40	0,50	0,0001214	11,40	0,50		
0416	Смесь предельных углеводородов C6H14-C10H22	0,0000075	0,0002400	1	0,0000054	11,40	0,50	0,0000054	11,40	0,50		
1071	Гидроксibenзол (фенол)	0,0000001	0,0000039	1	0,0004286	11,40	0,50	0,0004286	11,40	0,50		
1325	Формальдегид (Муравьиный альдегид, оксометан, метиленоксид)	0,0000002	0,0000054	1	0,0001214	11,40	0,50	0,0001214	11,40	0,50		
1716	Одорант СПМ	8,6000000 E-09	0,0000003	1	0,0000256	11,40	0,50	0,0000256	11,40	0,50		

6025	%	1	3	Нефтеловушка	2	0,00			0,00	1	4409423,70	4409450,70	32,00
											954476,60	954473,60	

Код ва	Наименование вещества	Выброс		F	Лето			Зима		
		г/с	т/г		См/ПДК	Xm	Um	См/ПДК	Xm	Um
0333	Дигидросульфид (Водород сернистый, дигидросульфид, гидросульфид)	0,0000630	0,0004900	1	0,2812676	11,40	0,50	0,2812676	11,40	0,50
2754	Алканы C12-19 (в пересчете на С)	0,0483000	0,3724000	1	1,7251081	11,40	0,50	1,7251081	11,40	0,50

6027	%	1	3	Емкость с уловленной нефтью	3	0,00			0,00	1	4409460,70	4409461,70	1,00
											954444,60	954444,60	

Код ва	Наименование вещества	Выброс		F	Лето			Зима		
		г/с	т/г		См/ПДК	Xm	Um	См/ПДК	Xm	Um
0333	Дигидросульфид (Водород сернистый, дигидросульфид, гидросульфид)	0,0001800	0,0001100	1	0,3120126	17,10	0,50	0,3120126	17,10	0,50
2754	Алканы C12-19 (в пересчете на С)	0,1345000	0,0820000	1	1,8651418	17,10	0,50	1,8651418	17,10	0,50

6028	%	1	3	Слесарно-рем. мастерская на станции обезжелезивания воды	3	0,00			0,00	1	4409448,70	4409458,70	7,00
											954957,60	954955,60	

Код ва	Наименование вещества	Выброс		F	Лето			Зима		
		г/с	т/г		См/ПДК	Xm	Um	См/ПДК	Xm	Um
0123	диЖелезо триоксид (железа оксид) (в пересчете на железо)	0,0006200	0,0005300	3	0,0000000	8,55	0,50	0,0000000	8,55	0,50
2930	Пыль абразивная	0,0003600	0,0003100	3	0,3744151	8,55	0,50	0,3744151	8,55	0,50

6029	%	1	3	Помещение м/о станков в электро-рем. мастерской	3	0,00			0,00	1	4409439,70	4409458,70	50,00
											954733,60	954732,60	

Код ва	Наименование вещества	Выброс		F	Лето			Зима		
		г/с	т/г		См/ПДК	Xm	Um	См/ПДК	Xm	Um
0123	диЖелезо триоксид (железа оксид) (в пересчете на железо)	0,0004600	0,0003400	3	0,0000000	8,55	0,50	0,0000000	8,55	0,50
2930	Пыль абразивная	0,0002600	0,0001900	3	0,2704109	8,55	0,50	0,2704109	8,55	0,50

Выбросы источников по веществам

Типы источников:

- 1 - Точечный;
- 2 - Линейный;
- 3 - Неорганизованный;
- 4 - Совокупность точечных источников;
- 5 - С зависимостью массы выброса от скорости ветра;
- 6 - Точечный, с зонтом или выбросом горизонтально;
- 7 - Совокупность точечных (зонт или выброс вбок);
- 8 - Автомагистраль (неорганизованный линейный);
- 9 - Точечный, с выбросом в бок;
- 10 - Свеча;
- 11- Неорганизованный (полигон);
- 12 - Передвижной.

Взам. инв. №	Подпись и дата	Инв. № подл.							Лист
			СТГ.10569-867-10/22-ОВОС3.ТЧ						288
			Изм.	К.уч.	Лист	№ док	Подп.	Дата	

Вещество: 0123
диЖелезо триоксид (железа оксид) (в пересчете на железо)

№ пл.	№ цех.	№ ист.	Тип	F	Макс. выброс (г/с)	Валовый выброс (т/г)	Средний выброс (г/с)	Выброс, использованный для расчета средних концентраций (г/с)
0	0	0070	1	3	0,0058000	0,0224000	0,0000000	0,0007103
0	0	0071	1	3	0,0359000	0,1265000	0,0000000	0,0040113
0	0	0073	1	3	0,0024000	0,0067000	0,0000000	0,0002125
0	0	0078	1	3	0,0002700	0,0000480	0,0000000	0,0000015
0	0	0097	1	3	0,0006700	0,0001200	0,0000000	0,0000038
0	0	6020	3	3	0,0058000	0,0029000	0,0000000	0,0000920
0	0	6028	3	3	0,0006200	0,0005300	0,0000000	0,0000168
0	0	6029	3	3	0,0004600	0,0003400	0,0000000	0,0000108
Итого:					0,05192	0,159538	0	0,00505891679350583

Вещество: 0143
Марганец и его соединения (в пересчете на марганец (IV) оксид)

№ пл.	№ цех.	№ ист.	Тип	F	Макс. выброс (г/с)	Валовый выброс (т/г)	Средний выброс (г/с)	Выброс, использованный для расчета средних концентраций (г/с)
0	0	0070	1	3	0,0004200	0,0016000	0,0000000	0,0000507
0	0	0071	1	3	0,0005000	0,0019000	0,0000000	0,0000602
0	0	0078	1	3	0,0000350	0,0000064	0,0000000	0,0000002
0	0	0097	1	3	0,0000880	0,0000150	0,0000000	0,0000005
Итого:					0,001043	0,0035214	0	0,000111662861491629

Вещество: 0184
Свинец и его неорганические соединения (в пересчете на свинец)

№ пл.	№ цех.	№ ист.	Тип	F	Макс. выброс (г/с)	Валовый выброс (т/г)	Средний выброс (г/с)	Выброс, использованный для расчета средних концентраций (г/с)
0	0	0072	1	3	0,0000078	0,0000009	0,0000000	2,9807204E-08
Итого:					7,8E-006	9,4E-007	0	2,98072044647387E-008

Вещество: 0301
Азота диоксид (Двуокись азота; пероксид азота)

№ пл.	№ цех.	№ ист.	Тип	F	Макс. выброс (г/с)	Валовый выброс (т/г)	Средний выброс (г/с)	Выброс, использованный для расчета средних концентраций (г/с)
0	0	0011	1	1	0,2985000	9,2325000	0,0000000	0,2927607
0	0	0012	1	1	0,2985000	9,2325000	0,0000000	0,2927607
0	0	0013	1	1	0,2985000	9,2325000	0,0000000	0,2927607
0	0	0021	1	1	0,2591000	8,0131000	0,0000000	0,2540937
0	0	0022	1	1	0,2591000	8,0131000	0,0000000	0,2540937
0	0	0023	1	1	0,2591000	8,0131000	0,0000000	0,2540937
0	0	0024	1	1	0,3886000	12,0197000	0,0000000	0,3811422
0	0	0025	1	1	0,3886000	12,0197000	0,0000000	0,3811422
0	0	0026	1	1	0,3886000	12,0197000	0,0000000	0,3811422
0	0	0032	1	1	6,3200000	195,1239000	0,0000000	6,1873383

Взам. инв. №

Подпись и дата

Инв. № подл.

Изм.	К.уч.	Лист	№ док	Подп.	Дата
------	-------	------	-------	-------	------

СТГ.10569-867-10/22-ОВОС3.ТЧ

Лист

289

0	0	0048	1	1	1,3504000	41,7353000	0,0000000	1,3234177
0	0	0049	1	1	0,3379000	10,4519000	0,0000000	0,3314276
0	0	0050	1	1	0,4787000	14,8069000	0,0000000	0,4695237
0	0	0051	1	1	0,1690000	5,2260000	0,0000000	0,1657154
0	0	0052	1	1	0,0261000	0,0261000	0,0000000	0,0008276
0	0	0060	1	1	0,4027000	12,4474000	0,0000000	0,3947045
0	0	0070	1	1	0,0008400	0,0032000	0,0000000	0,0001015
0	0	0071	1	1	0,0142000	0,0503000	0,0000000	0,0015950
0	0	0074	1	1	1,1018000	19,5245000	0,0000000	0,6191178
0	0	0075	1	1	0,5287000	7,2199000	0,0000000	0,2289415
0	0	0076	1	1	0,2535000	1,9162000	0,0000000	0,0607623
0	0	0077	1	1	0,2535000	1,9162000	0,0000000	0,0607623
0	0	0095	1	1	0,0000200	0,0006400	0,0000000	0,0000203
0	0	0096	1	1	0,0000200	0,0002600	0,0000000	0,0000082
0	0	0098	1	1	0,0000008	0,0000240	0,0000000	0,0000008
0	0	0099	1	1	0,0000170	0,0005300	0,0000000	0,0000168
0	0	6023	3	1	0,0000087	0,0002700	0,0000000	0,0000086
0	0	6024	3	1	0,0000002	0,0000062	0,0000000	0,0000002
Итого:					14,0760066	398,2454302	0	12,6282797501268

**Вещество: 0303
Аммиак (Азота гидрид)**

№ пл.	№ цех.	№ ист.	Тип	F	Макс. выброс (г/с)	Валовый выброс (т/г)	Средний выброс (г/с)	Выброс, использованный для расчета средних концентраций (г/с)
0	0	0095	1	1	0,0001200	0,0039000	0,0000000	0,0001237
0	0	0096	1	1	0,0001200	0,0016000	0,0000000	0,0000507
0	0	0098	1	1	0,0000046	0,0001400	0,0000000	0,0000044
0	0	0099	1	1	0,0001000	0,0032000	0,0000000	0,0001015
0	0	6023	3	1	0,0001100	0,0035000	0,0000000	0,0001110
0	0	6024	3	1	0,0000012	0,0000380	0,0000000	0,0000012
Итого:					0,0004558	0,012378	0	0,000392503805175038

**Вещество: 0304
Азот (II) оксид (Азот монооксид)**

№ пл.	№ цех.	№ ист.	Тип	F	Макс. выброс (г/с)	Валовый выброс (т/г)	Средний выброс (г/с)	Выброс, использованный для расчета средних концентраций (г/с)
0	0	0011	1	1	0,0485000	1,5003000	0,0000000	0,0475742
0	0	0012	1	1	0,0485000	1,5003000	0,0000000	0,0475742
0	0	0013	1	1	0,0485000	1,5003000	0,0000000	0,0475742
0	0	0021	1	1	0,0421000	1,3021000	0,0000000	0,0412893
0	0	0022	1	1	0,0421000	1,3021000	0,0000000	0,0412893
0	0	0023	1	1	0,0421000	1,3021000	0,0000000	0,0412893
0	0	0024	1	1	0,0631000	1,9532000	0,0000000	0,0619356
0	0	0025	1	1	0,0631000	1,9532000	0,0000000	0,0619356
0	0	0026	1	1	0,0631000	1,9532000	0,0000000	0,0619356
0	0	0032	1	1	1,0270000	31,7076000	0,0000000	1,0054414
0	0	0048	1	1	0,2194000	6,7820000	0,0000000	0,2150558
0	0	0049	1	1	0,0549000	1,6984000	0,0000000	0,0538559

Взам. инв. №

Подпись и дата

Инв. № подл.

Изм.	К.уч.	Лист	№ док	Подп.	Дата

СТГ.10569-867-10/22-ОВОС3.ТЧ

Лист

290

0	0	0050	1	1	0,0778000	2,4061000	0,0000000	0,0762969
0	0	0051	1	1	0,0275000	0,8492000	0,0000000	0,0269280
0	0	0052	1	1	0,0042000	0,0991000	0,0000000	0,0031424
0	0	0060	1	1	0,0654000	2,0227000	0,0000000	0,0641394
0	0	0070	1	1	0,0001400	0,0005300	0,0000000	0,0000168
0	0	0071	1	1	0,0023000	0,0082000	0,0000000	0,0002600
0	0	0074	1	1	0,1790000	3,1727000	0,0000000	0,1006057
0	0	0075	1	1	0,0859000	1,1732000	0,0000000	0,0372019
0	0	0076	1	1	0,0412000	0,3114000	0,0000000	0,0098744
0	0	0077	1	1	0,0412000	0,3114000	0,0000000	0,0098744
0	0	0095	1	1	0,0000350	0,0011000	0,0000000	0,0000349
0	0	0096	1	1	0,0000350	0,0004500	0,0000000	0,0000143
0	0	0098	1	1	0,0000013	0,0000410	0,0000000	0,0000013
0	0	0099	1	1	0,0000290	0,0009000	0,0000000	0,0000285
0	0	6023	3	1	0,0000350	0,0011000	0,0000000	0,0000349
0	0	6024	3	1	0,0000003	0,0000110	0,0000000	0,0000003
Итого:					2,28717564	64,812932	0	2,05520459157788

Вещество: 0328
Углерод (Пигмент черный)

№ пл.	№ цех.	№ ист.	Тип	F	Макс. выброс (г/с)	Валовый выброс (т/г)	Средний выброс (г/с)	Выброс, использованный для расчета средних концентраций (г/с)
0	0	0060	1	3	7,5514000	233,3882000	0,0000000	7,4006913
Итого:					7,5514	233,3882	0	7,40069127346525

Вещество: 0330
Сера диоксид

№ пл.	№ цех.	№ ист.	Тип	F	Макс. выброс (г/с)	Валовый выброс (т/г)	Средний выброс (г/с)	Выброс, использованный для расчета средних концентраций (г/с)
0	0	0011	1	1	0,0027000	0,0826000	0,0000000	0,0026192
0	0	0012	1	1	0,0027000	0,0826000	0,0000000	0,0026192
0	0	0013	1	1	0,0027000	0,0826000	0,0000000	0,0026192
0	0	0021	1	1	0,0023000	0,0717000	0,0000000	0,0022736
0	0	0022	1	1	0,0023000	0,0717000	0,0000000	0,0022736
0	0	0023	1	1	0,0023000	0,0717000	0,0000000	0,0022736
0	0	0024	1	1	0,0035000	0,1076000	0,0000000	0,0034120
0	0	0025	1	1	0,0035000	0,1076000	0,0000000	0,0034120
0	0	0026	1	1	0,0035000	0,1076000	0,0000000	0,0034120
0	0	0032	1	1	0,0258000	0,7981000	0,0000000	0,0253076
0	0	0048	1	1	0,0751000	2,3210000	0,0000000	0,0735984
0	0	0049	1	1	0,0030000	0,0935000	0,0000000	0,0029649
0	0	0050	1	1	0,0043000	0,0043000	0,0000000	0,0001364
0	0	0051	1	1	0,0015000	0,0468000	0,0000000	0,0014840
0	0	0052	1	1	0,0002300	0,0055000	0,0000000	0,0001744
0	0	0060	1	1	0,0336000	1,0383000	0,0000000	0,0329243
0	0	0074	1	1	0,0090000	0,1714000	0,0000000	0,0054351
0	0	0075	1	1	0,0034000	0,0548000	0,0000000	0,0017377
0	0	0076	1	1	0,0023000	0,0171000	0,0000000	0,0005422

Взам. инв. №

Подпись и дата

Инв. № подл.

Изм.	К.уч.	Лист	№ док	Подп.	Дата

СТГ.10569-867-10/22-ОВОС3.ТЧ

Лист

291

0	0	0077	1	1	0,0023000	0,0171000	0,0000000	0,0005422
Итого:					0,18603	5,3536	0	0,169761542364282

Вещество: 0333**Дигидросульфид (Водород сернистый, дигидросульфид, гидросульфид)**

№ пл.	№ цех.	№ ист.	Тип	F	Макс. выброс (г/с)	Валовый выброс (т/г)	Средний выброс (г/с)	Выброс, использованный для расчета средних концентраций (г/с)
0	0	0095	1	1	0,0002400	0,0077000	0,0000000	0,0002442
0	0	0096	1	1	0,0002400	0,0031000	0,0000000	0,0000983
0	0	0098	1	1	0,0000090	0,0002800	0,0000000	0,0000089
0	0	0099	1	1	0,0002000	0,0063000	0,0000000	0,0001998
0	0	6023	3	1	0,0000160	0,0005000	0,0000000	0,0000159
0	0	6024	3	1	0,0000024	0,0000740	0,0000000	0,0000023
0	0	6025	3	1	0,0000630	0,0004900	0,0000000	0,0000155
0	0	6027	3	1	0,0001800	0,0001100	0,0000000	0,0000035
Итого:					0,0009504	0,018554	0	0,000588343480466768

Вещество: 0337**Углерода оксид (Углерод окись; углерод моноокись; угарный газ)**

№ пл.	№ цех.	№ ист.	Тип	F	Макс. выброс (г/с)	Валовый выброс (т/г)	Средний выброс (г/с)	Выброс, использованный для расчета средних концентраций (г/с)
0	0	0011	1	1	0,2069000	6,3998000	0,0000000	0,2029363
0	0	0012	1	1	0,2069000	6,3998000	0,0000000	0,2029363
0	0	0013	1	1	0,2069000	6,3998000	0,0000000	0,2029363
0	0	0021	1	1	0,1796000	5,5545000	0,0000000	0,1761320
0	0	0022	1	1	0,1796000	5,5545000	0,0000000	0,1761320
0	0	0023	1	1	0,1796000	5,5545000	0,0000000	0,1761320
0	0	0024	1	1	0,2694000	8,3318000	0,0000000	0,2641996
0	0	0025	1	1	0,2694000	8,3318000	0,0000000	0,2641996
0	0	0026	1	1	0,2694000	8,3318000	0,0000000	0,2641996
0	0	0032	1	1	9,5000000	293,3085000	0,0000000	9,3007515
0	0	0048	1	1	11,2531000	347,7942000	0,0000000	11,0284817
0	0	0049	1	1	0,2342000	7,2450000	0,0000000	0,2297374
0	0	0050	1	1	0,3318000	10,2638000	0,0000000	0,3254630
0	0	0051	1	1	0,1171000	3,6225000	0,0000000	0,1148687
0	0	0052	1	1	0,0181000	0,4226000	0,0000000	0,0134006
0	0	0060	1	1	62,9286000	1944,901700	0,0000000	61,6724283
0	0	0070	1	1	0,0052000	0,0020000	0,0000000	0,0000634
0	0	0071	1	1	0,0176000	0,0621000	0,0000000	0,0019692
0	0	0074	1	1	1,7922000	34,1716000	0,0000000	1,0835743
0	0	0075	1	1	0,6744000	10,9280000	0,0000000	0,3465246
0	0	0076	1	1	0,1757000	1,3283000	0,0000000	0,0421201
0	0	0077	1	1	0,1757000	1,3283000	0,0000000	0,0421201
0	0	0080	1	1	0,0000310	0,0000002	0,0000000	6,3419584E-09
0	0	0082	1	1	0,0000310	0,0000002	0,0000000	6,3419584E-09
Итого:					89,191462	2716,236900	0	86,1313070903095

Взам. инв. №

Подпись и дата

Инв. № подл.

Лист

СТГ.10569-867-10/22-ОВОС3.ТЧ

292

Изм. К.уч. Лист № док. Подп. Дата

Вещество: 0342
Гидрофторид (Водород фторид; фтороводород)

№ пл.	№ цех.	№ ист.	Тип	F	Макс. выброс (г/с)	Валовый выброс (т/г)	Средний выброс (г/с)	Выброс, использованный для расчета средних концентраций (г/с)
0	0	0070	1	1	0,0003600	0,0014000	0,0000000	0,0000444
Итого:					0,00036	0,0014	0	4,4393708772704E-005

Вещество: 0402
Бутан (Метилэтилметан)

№ пл.	№ цех.	№ ист.	Тип	F	Макс. выброс (г/с)	Валовый выброс (т/г)	Средний выброс (г/с)	Выброс, использованный для расчета средних концентраций (г/с)
0	0	0001	1	1	0,0140000	0,4334000	0,0000000	0,0137430
0	0	0003	1	1	0,0136000	0,4202000	0,0000000	0,0133245
0	0	0004	1	1	0,3553000	0,0012000	0,0000000	0,0000381
0	0	0005	1	1	0,0833000	1,2880000	0,0000000	0,0408422
0	0	0006	1	1	0,0833000	1,2880000	0,0000000	0,0408422
0	0	0008	1	1	0,0194000	0,5897000	0,0000000	0,0186993
0	0	0010	1	1	0,0033000	0,1028000	0,0000000	0,0032598
0	0	0014	1	1	0,0524000	1,6196000	0,0000000	0,0513572
0	0	0018	1	1	0,0122000	0,3777000	0,0000000	0,0119768
0	0	0020	1	1	0,0071000	0,2209000	0,0000000	0,0070047
0	0	0027	1	1	0,1097000	3,3943000	0,0000000	0,1076325
0	0	0028	1	1	0,0325000	1,0038000	0,0000000	0,0318303
0	0	0029	1	1	0,0007100	0,0221000	0,0000000	0,0007008
0	0	0030	1	1	0,0007100	0,0221000	0,0000000	0,0007008
0	0	0031	1	1	0,0035000	0,1090000	0,0000000	0,0034564
0	0	0033	1	1	0,0002500	0,0078000	0,0000000	0,0002473
0	0	0046	1	1	0,0039000	0,1192000	0,0000000	0,0037798
0	0	0047	1	1	0,0018000	0,0547000	0,0000000	0,0017345
0	0	0048	1	1	0,0284000	0,8769000	0,0000000	0,0278063
0	0	0053	1	1	0,0167000	0,5159000	0,0000000	0,0163591
0	0	0054	1	1	0,0167000	0,5159000	0,0000000	0,0163591
0	0	0057	1	1	0,0012000	0,0384000	0,0000000	0,0012177
0	0	0060	1	1	0,7404000	22,8832000	0,0000000	0,7256215
0	0	0061	1	1	0,0376000	1,1629000	0,0000000	0,0368753
0	0	0062	1	1	0,0266000	0,8236000	0,0000000	0,0261162
0	0	0063	1	1	0,0022000	0,0668000	0,0000000	0,0021182
0	0	0064	1	1	0,1743000	3,0404000	0,0000000	0,0964105
0	0	0065	1	1	0,0093000	0,2879000	0,0000000	0,0091292
0	0	0079	1	1	0,0237000	0,0075000	0,0000000	0,0002378
0	0	0081	1	1	0,0000860	0,0001300	0,0000000	0,0000041
0	0	0100	1	1	0,0176000	0,0000320	0,0000000	0,0000010
0	0	0101	1	1	0,0176000	0,0000320	0,0000000	0,0000010
0	0	0102	1	1	0,0176000	0,0000320	0,0000000	0,0000010
0	0	0103	1	1	0,0176000	0,0000320	0,0000000	0,0000010
0	0	0104	1	1	0,0176000	0,0000320	0,0000000	0,0000010
0	0	0105	1	1	0,0198000	0,0000710	0,0000000	0,0000023
0	0	0106	1	1	0,0198000	0,0000710	0,0000000	0,0000023

Взам. инв. №

Подпись и дата

Инв. № подл.

Лист

СТГ.10569-867-10/22-ОВОС3.ТЧ

293

0	0	0107	1	1	0,0198000	0,0000710	0,0000000	0,0000023
0	0	0108	1	1	0,0198000	0,0000710	0,0000000	0,0000023
0	0	0109	1	1	0,0198000	0,0000710	0,0000000	0,0000023
0	0	0110	1	1	0,0198000	0,0000710	0,0000000	0,0000023
0	0	6001	3	1	0,0018000	0,0546000	0,0000000	0,0017314
0	0	6002	3	1	0,0018000	0,0546000	0,0000000	0,0017314
0	0	6003	3	1	0,0176000	0,5430000	0,0000000	0,0172184
0	0	6004	3	1	0,0772000	2,3894000	0,0000000	0,0757674
0	0	6005	3	1	0,1134000	3,5082000	0,0000000	0,1112443
0	0	6006	3	1	0,0923000	2,8535000	0,0000000	0,0904839
0	0	6007	3	1	0,0069000	0,2125000	0,0000000	0,0067383
0	0	6008	3	1	0,0073000	0,2269000	0,0000000	0,0071950
0	0	6009	3	1	0,0047000	0,1450000	0,0000000	0,0045979
0	0	6010	3	1	0,0001300	0,0039000	0,0000000	0,0001237
0	0	6011	3	1	0,0015000	0,0455000	0,0000000	0,0014428
0	0	6012	3	1	0,0546000	1,6876000	0,0000000	0,0535134
0	0	6013	3	1	0,0328000	1,0138000	0,0000000	0,0321474
0	0	6014	3	1	0,0005900	0,0182000	0,0000000	0,0005771
0	0	6015	3	1	0,0013000	0,0400000	0,0000000	0,0012684
0	0	6017	3	1	0,0672000	2,0795000	0,0000000	0,0659405
0	0	6019	3	1	0,0185000	0,5715000	0,0000000	0,0181221
Итого:					2,580576	56,742316	0	1,79928703703704

Вещество: 0403
Гексан (н-Гексан; дипропил; Нехане)

№ пл.	№ цех.	№ ист.	Тип	F	Макс. выброс (г/с)	Валовый выброс (т/г)	Средний выброс (г/с)	Выброс, использованный для расчета средних концентраций (г/с)
0	0	0001	1	1	0,0056000	0,1734000	0,0000000	0,0054985
0	0	0003	1	1	0,0054000	0,1684000	0,0000000	0,0053399
0	0	0004	1	1	0,1423000	0,0004900	0,0000000	0,0000155
0	0	0005	1	1	0,0879000	1,3600000	0,0000000	0,0431253
0	0	0006	1	1	0,0879000	1,3600000	0,0000000	0,0431253
0	0	0008	1	1	0,0726000	2,2090000	0,0000000	0,0700469
0	0	0010	1	1	0,0033000	0,1031000	0,0000000	0,0032693
0	0	0014	1	1	0,0596000	1,8437000	0,0000000	0,0584633
0	0	0018	1	1	0,0457000	1,4148000	0,0000000	0,0448630
0	0	0020	1	1	0,0045000	0,1404000	0,0000000	0,0044521
0	0	0027	1	1	0,0440000	1,3599000	0,0000000	0,0431221
0	0	0028	1	1	0,0130000	0,4022000	0,0000000	0,0127537
0	0	0029	1	1	0,0000008	0,0000250	0,0000000	0,0000008
0	0	0030	1	1	0,0000008	0,0000250	0,0000000	0,0000008
0	0	0031	1	1	0,0014000	0,0437000	0,0000000	0,0013857
0	0	0033	1	1	0,0000700	0,0022000	0,0000000	0,0000698
0	0	0046	1	1	0,0015000	0,0478000	0,0000000	0,0015157
0	0	0047	1	1	0,0007100	0,0219000	0,0000000	0,0006944
0	0	0048	1	1	0,0112000	0,3468000	0,0000000	0,0109970
0	0	0053	1	1	0,0067000	0,2062000	0,0000000	0,0065386
0	0	0054	1	1	0,0067000	0,2062000	0,0000000	0,0065386
0	0	0057	1	1	0,0000014	0,0000440	0,0000000	0,0000014
0	0	0060	1	1	0,2928000	9,0502000	0,0000000	0,2869800

Взам. инв. №

Подпись и дата

Инв. № подл.

Изм.	К.уч.	Лист	№ док	Подп.	Дата

СТГ.10569-867-10/22-ОВОС3.ТЧ

Лист

294

0	0	0061	1	1	0,0376000	1,1629000	0,0000000	0,0368753
0	0	0062	1	1	0,0997000	3,0850000	0,0000000	0,0978247
0	0	0063	1	1	0,0073000	0,2251000	0,0000000	0,0071379
0	0	0064	1	1	0,0428000	0,7271000	0,0000000	0,0230562
0	0	0065	1	1	0,0022000	0,0673000	0,0000000	0,0021341
0	0	0079	1	1	0,0050000	0,0017000	0,0000000	0,0000539
0	0	0081	1	1	0,0003200	0,0005000	0,0000000	0,0000159
0	0	0100	1	1	0,0082000	0,0000150	0,0000000	0,0000005
0	0	0101	1	1	0,0082000	0,0000150	0,0000000	0,0000005
0	0	0102	1	1	0,0082000	0,0000150	0,0000000	0,0000005
0	0	0103	1	1	0,0082000	0,0000150	0,0000000	0,0000005
0	0	0104	1	1	0,0082000	0,0000150	0,0000000	0,0000005
0	0	0105	1	1	0,0092000	0,0000330	0,0000000	0,0000010
0	0	0106	1	1	0,0092000	0,0000330	0,0000000	0,0000010
0	0	0107	1	1	0,0092000	0,0000330	0,0000000	0,0000010
0	0	0108	1	1	0,0092000	0,0000330	0,0000000	0,0000010
0	0	0109	1	1	0,0092000	0,0000330	0,0000000	0,0000010
0	0	0110	1	1	0,0092000	0,0000330	0,0000000	0,0000010
0	0	6001	3	1	0,0007100	0,0219000	0,0000000	0,0006944
0	0	6002	3	1	0,0007100	0,0219000	0,0000000	0,0006944
0	0	6003	3	1	0,0070000	0,2171000	0,0000000	0,0068842
0	0	6004	3	1	0,1709000	5,2875000	0,0000000	0,1676655
0	0	6005	3	1	0,2042000	6,3173000	0,0000000	0,2003203
0	0	6006	3	1	0,1747000	5,4039000	0,0000000	0,1713565
0	0	6007	3	1	0,0028000	0,0851000	0,0000000	0,0026985
0	0	6008	3	1	0,0000084	0,0002600	0,0000000	0,0000082
0	0	6009	3	1	0,0019000	0,0581000	0,0000000	0,0018423
0	0	6010	3	1	0,0000350	0,0011000	0,0000000	0,0000349
0	0	6011	3	1	0,0005900	0,0181000	0,0000000	0,0005739
0	0	6012	3	1	0,0218000	0,6743000	0,0000000	0,0213819
0	0	6013	3	1	0,0616000	1,9044000	0,0000000	0,0603881
0	0	6014	3	1	0,0000007	0,0000210	0,0000000	0,0000007
0	0	6015	3	1	0,0048000	0,1498000	0,0000000	0,0047501
0	0	6017	3	1	0,0157000	0,4858000	0,0000000	0,0154046
0	0	6019	3	1	0,0196000	0,6048000	0,0000000	0,0191781
Итого:					1,87105709	46,981738	0	1,48978113901573

**Вещество: 0405
Пентан**

№ пл.	№ цех.	№ ист.	Тип	F	Макс. выброс (г/с)	Валовый выброс (т/г)	Средний выброс (г/с)	Выброс, использованный для расчета средних концентраций (г/с)
0	0	0001	1	1	0,0069000	0,2127000	0,0000000	0,0067447
0	0	0003	1	1	0,0066000	0,2054000	0,0000000	0,0065132
0	0	0004	1	1	0,1737000	0,0005900	0,0000000	0,0000187
0	0	0005	1	1	0,0944000	1,4598000	0,0000000	0,0462900
0	0	0006	1	1	0,0944000	1,4598000	0,0000000	0,0462900
0	0	0008	1	1	0,0681000	2,0732000	0,0000000	0,0657407
0	0	0010	1	1	0,0037000	0,1128000	0,0000000	0,0035769
0	0	0014	1	1	0,0636000	1,9677000	0,0000000	0,0623954
0	0	0018	1	1	0,0429000	1,3279000	0,0000000	0,0421074

Взам. инв. №

Подпись и дата

Инв. № подл.

Изм.	К.уч.	Лист	№ док	Подп.	Дата

СТГ.10569-867-10/22-ОВОС3.ТЧ

Лист

295

0	0	0020	1	1	0,0054000	0,1673000	0,0000000	0,0053050
0	0	0027	1	1	0,0536000	1,6594000	0,0000000	0,0526192
0	0	0028	1	1	0,0159000	0,4907000	0,0000000	0,0155600
0	0	0029	1	1	0,0000053	0,0001700	0,0000000	0,0000054
0	0	0030	1	1	0,0000053	0,0001700	0,0000000	0,0000054
0	0	0031	1	1	0,0017000	0,0533000	0,0000000	0,0016901
0	0	0033	1	1	0,0002200	0,0067000	0,0000000	0,0002125
0	0	0046	1	1	0,0019000	0,0583000	0,0000000	0,0018487
0	0	0047	1	1	0,0008600	0,0267000	0,0000000	0,0008467
0	0	0048	1	1	0,0196000	0,6048000	0,0000000	0,0191781
0	0	0053	1	1	0,0082000	0,2538000	0,0000000	0,0080479
0	0	0054	1	1	0,0082000	0,2538000	0,0000000	0,0080479
0	0	0057	1	1	0,0000093	0,0002900	0,0000000	0,0000092
0	0	0060	1	1	0,5107000	15,7843000	0,0000000	0,5005169
0	0	0061	1	1	0,0411000	1,2723000	0,0000000	0,0403444
0	0	0062	1	1	0,0936000	2,8954000	0,0000000	0,0918125
0	0	0063	1	1	0,0068000	0,2117000	0,0000000	0,0067130
0	0	0064	1	1	0,0721000	1,2650000	0,0000000	0,0401129
0	0	0065	1	1	0,0039000	0,1209000	0,0000000	0,0038337
0	0	0079	1	1	0,0099000	0,0030000	0,0000000	0,0000951
0	0	0081	1	1	0,0003000	0,0004700	0,0000000	0,0000149
0	0	0100	1	1	0,0134000	0,0000240	0,0000000	0,0000008
0	0	0101	1	1	0,0134000	0,0000240	0,0000000	0,0000008
0	0	0102	1	1	0,0134000	0,0000240	0,0000000	0,0000008
0	0	0103	1	1	0,0134000	0,0000240	0,0000000	0,0000008
0	0	0104	1	1	0,0134000	0,0000240	0,0000000	0,0000008
0	0	0105	1	1	0,0150000	0,0000540	0,0000000	0,0000017
0	0	0106	1	1	0,0150000	0,0000540	0,0000000	0,0000017
0	0	0107	1	1	0,0150000	0,0000540	0,0000000	0,0000017
0	0	0108	1	1	0,0150000	0,0000540	0,0000000	0,0000017
0	0	0109	1	1	0,0150000	0,0000540	0,0000000	0,0000017
0	0	0110	1	1	0,0150000	0,0000540	0,0000000	0,0000017
0	0	6001	3	1	0,0008600	0,0267000	0,0000000	0,0008467
0	0	6002	3	1	0,0008600	0,0267000	0,0000000	0,0008467
0	0	6003	3	1	0,0086000	0,2667000	0,0000000	0,0084570
0	0	6004	3	1	0,1669000	5,1632000	0,0000000	0,1637240
0	0	6005	3	1	0,2044000	6,3209000	0,0000000	0,2004344
0	0	6006	3	1	0,1738000	5,3761000	0,0000000	0,1704750
0	0	6007	3	1	0,0034000	0,1039000	0,0000000	0,0032946
0	0	6008	3	1	0,0000550	0,0017000	0,0000000	0,0000539
0	0	6009	3	1	0,0023000	0,0709000	0,0000000	0,0022482
0	0	6010	3	1	0,0001100	0,0034000	0,0000000	0,0001078
0	0	6011	3	1	0,0007300	0,0225000	0,0000000	0,0007135
0	0	6012	3	1	0,0269000	0,8307000	0,0000000	0,0263413
0	0	6013	3	1	0,0609000	1,8832000	0,0000000	0,0597159
0	0	6014	3	1	0,0000044	0,0001400	0,0000000	0,0000044
0	0	6015	3	1	0,0045000	0,1406000	0,0000000	0,0044584
0	0	6017	3	1	0,0282000	0,8720000	0,0000000	0,0276509
0	0	6019	3	1	0,0209000	0,6474000	0,0000000	0,0205289
Итого:					2,2687193	55,705574	0	1,76641216387621

Взам. инв. №

Подпись и дата

Инв. № подл.

Изм.	К.уч.	Лист	№ док	Подп.	Дата

СТГ.10569-867-10/22-ОВОС3.ТЧ

Лист

296

Вещество: 0410
Метан

№ пл.	№ цех.	№ ист.	Тип	F	Макс. выброс (г/с)	Валовый выброс (т/г)	Средний выброс (г/с)	Выброс, использованный для расчета средних концентраций (г/с)
0	0	0001	1	1	0,1260000	3,8965000	0,0000000	0,1235572
0	0	0003	1	1	0,0955000	2,9545000	0,0000000	0,0936866
0	0	0004	1	1	2,4978000	0,0085000	0,0000000	0,0002695
0	0	0005	1	1	0,0004300	0,0066000	0,0000000	0,0002093
0	0	0006	1	1	0,0004300	0,0066000	0,0000000	0,0002093
0	0	0010	1	1	0,0314000	0,9671000	0,0000000	0,0306665
0	0	0011	1	1	0,0207000	0,6400000	0,0000000	0,0202943
0	0	0012	1	1	0,0207000	0,6400000	0,0000000	0,0202943
0	0	0013	1	1	0,0207000	0,6400000	0,0000000	0,0202943
0	0	0014	1	1	0,0001800	0,0055000	0,0000000	0,0001744
0	0	0020	1	1	0,0271000	0,8385000	0,0000000	0,0265887
0	0	0021	1	1	0,0180000	0,5555000	0,0000000	0,0176148
0	0	0022	1	1	0,0180000	0,5555000	0,0000000	0,0176148
0	0	0023	1	1	0,0180000	0,5555000	0,0000000	0,0176148
0	0	0024	1	1	0,0269000	0,8332000	0,0000000	0,0264206
0	0	0025	1	1	0,0269000	0,8332000	0,0000000	0,0264206
0	0	0026	1	1	0,0269000	0,8332000	0,0000000	0,0264206
0	0	0027	1	1	0,7715000	23,8640000	0,0000000	0,7567225
0	0	0028	1	1	0,2282000	7,0574000	0,0000000	0,2237887
0	0	0029	1	1	0,0000300	0,0009300	0,0000000	0,0000295
0	0	0030	1	1	0,0000300	0,0009300	0,0000000	0,0000295
0	0	0031	1	1	0,0248000	0,7663000	0,0000000	0,0242992
0	0	0033	1	1	0,1030000	3,1739000	0,0000000	0,1006437
0	0	0046	1	1	0,0271000	0,8380000	0,0000000	0,0265728
0	0	0047	1	1	0,0124000	0,3846000	0,0000000	0,0121956
0	0	0048	1	1	0,2286000	7,0638000	0,0000000	0,2239916
0	0	0049	1	1	0,0234000	0,7245000	0,0000000	0,0229737
0	0	0050	1	1	0,0332000	1,0264000	0,0000000	0,0325469
0	0	0051	1	1	0,0117000	0,3623000	0,0000000	0,0114885
0	0	0052	1	1	0,0018000	0,0423000	0,0000000	0,0013413
0	0	0053	1	1	0,1724000	5,3323000	0,0000000	0,1690861
0	0	0054	1	1	0,1724000	5,3323000	0,0000000	0,1690861
0	0	0057	1	1	0,0000520	0,0016000	0,0000000	0,0000507
0	0	0060	1	1	5,9644000	184,3400000	0,0000000	5,8453831
0	0	0061	1	1	0,0001300	0,0039000	0,0000000	0,0001237
0	0	0063	1	1	0,0093000	0,2873000	0,0000000	0,0091102
0	0	0064	1	1	0,0008100	0,0136000	0,0000000	0,0004313
0	0	0065	1	1	0,0156000	0,4815000	0,0000000	0,0152683
0	0	0076	1	1	0,0176000	0,1328000	0,0000000	0,0042111
0	0	0077	1	1	0,0176000	0,1328000	0,0000000	0,0042111
0	0	0079	1	1	0,0020000	0,0001800	0,0000000	0,0000057
0	0	0080	1	1	0,0007900	0,0000051	0,0000000	0,0000002
0	0	0082	1	1	0,0007900	0,0000051	0,0000000	0,0000002
0	0	0095	1	1	0,0170000	0,5500000	0,0000000	0,0174404
0	0	0096	1	1	0,0170000	0,2300000	0,0000000	0,0072933

Взам. инв. №

Подпись и дата

Инв. № подл.

Изм.	К.уч.	Лист	№ док	Подп.	Дата

СТГ.10569-867-10/22-ОВОС3.ТЧ

Лист

297

0	0	0098	1	1	0,0006500	0,0200000	0,0000000	0,0006342
0	0	0099	1	1	0,0140000	0,4500000	0,0000000	0,0142694
0	0	0100	1	1	4,0689000	0,0074000	0,0000000	0,0002347
0	0	0101	1	1	4,0689000	0,0074000	0,0000000	0,0002347
0	0	0102	1	1	4,0689000	0,0074000	0,0000000	0,0002347
0	0	0103	1	1	4,0689000	0,0074000	0,0000000	0,0002347
0	0	0104	1	1	4,0689000	0,0074000	0,0000000	0,0002347
0	0	0105	1	1	4,5776000	0,0165000	0,0000000	0,0005232
0	0	0106	1	1	4,5776000	0,0165000	0,0000000	0,0005232
0	0	0107	1	1	4,5776000	0,0165000	0,0000000	0,0005232
0	0	0108	1	1	4,5776000	0,0165000	0,0000000	0,0005232
0	0	0109	1	1	4,5776000	0,0165000	0,0000000	0,0005232
0	0	0110	1	1	4,5776000	0,0165000	0,0000000	0,0005232
0	0	6001	3	1	0,0124000	0,3840000	0,0000000	0,0121766
0	0	6002	3	1	0,0124000	0,3840000	0,0000000	0,0121766
0	0	6003	3	1	0,1661000	5,1382000	0,0000000	0,1629313
0	0	6004	3	1	0,0343000	1,0607000	0,0000000	0,0336346
0	0	6005	3	1	1,0362000	32,0519000	0,0000000	1,0163591
0	0	6006	3	1	0,8889000	27,4953000	0,0000000	0,8718702
0	0	6007	3	1	0,0483000	1,4942000	0,0000000	0,0473808
0	0	6008	3	1	0,0003100	0,0096000	0,0000000	0,0003044
0	0	6009	3	1	0,0330000	1,0194000	0,0000000	0,0323250
0	0	6010	3	1	0,0516000	1,5962000	0,0000000	0,0506152
0	0	6011	3	1	0,0180000	0,5563000	0,0000000	0,0176402
0	0	6012	3	1	0,5789000	17,9074000	0,0000000	0,5678399
0	0	6013	3	1	0,0001400	0,0044000	0,0000000	0,0001395
0	0	6014	3	1	0,0000250	0,0007700	0,0000000	0,0000244
0	0	6017	3	1	0,0777000	2,4040000	0,0000000	0,0762303
0	0	6019	3	1	0,1119000	3,4624000	0,0000000	0,1097920
0	0	6023	3	1	0,0014000	0,0450000	0,0000000	0,0014269
0	0	6024	3	1	0,0001700	0,0053000	0,0000000	0,0001681
Итого:					61,745767	352,5386202	0	11,1789263127854

Вещество: 0415
Смесь предельных углеводородов C1H4-C5H12

№ пл.	№ цех.	№ ист.	Тип	F	Макс. выброс (г/с)	Валовый выброс (т/г)	Средний выброс (г/с)	Выброс, использованный для расчета средних концентраций (г/с)
0	0	0064	1	1	0,0986000	0,8032000	0,0000000	0,0254693
Итого:					0,0986	0,8032	0	0,0254693049213597

Вещество: 0416
Смесь предельных углеводородов C6H14-C10H22

№ пл.	№ цех.	№ ист.	Тип	F	Макс. выброс (г/с)	Валовый выброс (т/г)	Средний выброс (г/с)	Выброс, использованный для расчета средних концентраций (г/с)
0	0	0095	1	1	0,0008400	0,0260000	0,0000000	0,0008245
0	0	0096	1	1	0,0008400	0,0110000	0,0000000	0,0003488
0	0	0098	1	1	0,0000310	0,0009800	0,0000000	0,0000311
0	0	0099	1	1	0,0006900	0,0220000	0,0000000	0,0006976

Взам. инв. №

Подпись и дата

Инв. № подл.

Изм.	К.уч.	Лист	№ док	Подп.	Дата
------	-------	------	-------	-------	------

СТГ.10569-867-10/22-ОВОС3.ТЧ

Лист

298

0	0	6003	3	1	0,1052000	3,2543000	0,0000000	0,1031932
0	0	6007	3	1	0,0384000	1,1886000	0,0000000	0,0376903
0	0	6009	3	1	0,1471000	4,5498000	0,0000000	0,1442732
0	0	6010	3	1	0,0482000	1,4921000	0,0000000	0,0473142
0	0	6019	3	1	0,0360000	1,1135000	0,0000000	0,0353089
0	0	6023	3	1	0,0007100	0,0220000	0,0000000	0,0006976
0	0	6024	3	1	0,0000075	0,0002400	0,0000000	0,0000076
Итого:					0,3780185	11,68052	0	0,370386859462202

Вещество: 0417
Этан (Диметил, метилметан)

№ пл.	№ цех.	№ ист.	Тип	F	Макс. выброс (г/с)	Валовый выброс (т/г)	Средний выброс (г/с)	Выброс, использованный для расчета средних концентраций (г/с)
0	0	0001	1	1	0,0219000	0,6782000	0,0000000	0,0215056
0	0	0003	1	1	0,0196000	0,6058000	0,0000000	0,0192098
0	0	0004	1	1	0,5122000	0,0017000	0,0000000	0,0000539
0	0	0005	1	1	0,2161000	3,3418000	0,0000000	0,1059678
0	0	0006	1	1	0,2161000	3,3418000	0,0000000	0,1059678
0	0	0008	1	1	0,0000560	0,0017000	0,0000000	0,0000539
0	0	0010	1	1	0,0102000	0,3142000	0,0000000	0,0099632
0	0	0014	1	1	0,0475000	1,4704000	0,0000000	0,0466261
0	0	0018	1	1	0,0000350	0,0011000	0,0000000	0,0000349
0	0	0020	1	1	0,0077000	0,2395000	0,0000000	0,0075945
0	0	0027	1	1	0,1582000	4,8934000	0,0000000	0,1551687
0	0	0028	1	1	0,0468000	1,4471000	0,0000000	0,0458872
0	0	0029	1	1	0,0283000	0,8757000	0,0000000	0,0277683
0	0	0030	1	1	0,0283000	0,8757000	0,0000000	0,0277683
0	0	0031	1	1	0,0051000	0,1571000	0,0000000	0,0049816
0	0	0033	1	1	0,0067000	0,2073000	0,0000000	0,0065734
0	0	0046	1	1	0,0056000	0,1718000	0,0000000	0,0054477
0	0	0047	1	1	0,0025000	0,0789000	0,0000000	0,0025019
0	0	0048	1	1	0,0411000	1,2690000	0,0000000	0,0402397
0	0	0053	1	1	0,0275000	0,8510000	0,0000000	0,0269850
0	0	0054	1	1	0,0275000	0,8510000	0,0000000	0,0269850
0	0	0057	1	1	0,0493000	1,5246000	0,0000000	0,0483447
0	0	0060	1	1	1,0715000	33,1172000	0,0000000	1,0501395
0	0	0061	1	1	0,0272000	0,8400000	0,0000000	0,0266362
0	0	0062	1	1	0,0000770	0,0024000	0,0000000	0,0000761
0	0	0063	1	1	0,0084000	0,2585000	0,0000000	0,0081970
0	0	0064	1	1	0,0730000	2,0899000	0,0000000	0,0662703
0	0	0065	1	1	0,0096000	0,2961000	0,0000000	0,0093893
0	0	0079	1	1	0,0542000	0,0183000	0,0000000	0,0005803
0	0	0080	1	1	0,0008400	0,0000054	0,0000000	0,0000002
0	0	0081	1	1	0,0000003	0,0000004	0,0000000	1,2366819E-08
0	0	0082	1	1	0,0008400	0,0000054	0,0000000	0,0000002
0	0	0100	1	1	0,2116000	0,0003800	0,0000000	0,0000120
0	0	0101	1	1	0,2116000	0,0003800	0,0000000	0,0000120
0	0	0102	1	1	0,2116000	0,0003800	0,0000000	0,0000120
0	0	0103	1	1	0,2116000	0,0003800	0,0000000	0,0000120
0	0	0104	1	1	0,2116000	0,0003800	0,0000000	0,0000120

Взам. инв. №

Подпись и дата

Инв. № подл.

Изм.	К.уч.	Лист	№ док	Подп.	Дата

СТГ.10569-867-10/22-ОВОС3.ТЧ

Лист

299

0	0	0105	1	1	0,2381000	0,0008600	0,0000000	0,0000273
0	0	0106	1	1	0,2381000	0,0008600	0,0000000	0,0000273
0	0	0107	1	1	0,2381000	0,0008600	0,0000000	0,0000273
0	0	0108	1	1	0,2381000	0,0008600	0,0000000	0,0000273
0	0	0109	1	1	0,2381000	0,0008600	0,0000000	0,0000273
0	0	0110	1	1	0,2381000	0,0008600	0,0000000	0,0000273
0	0	6001	3	1	0,0025000	0,0787000	0,0000000	0,0024956
0	0	6002	3	1	0,0025000	0,0787000	0,0000000	0,0024956
0	0	6003	3	1	0,0280000	0,8658000	0,0000000	0,0274543
0	0	6004	3	1	0,0816000	2,5249000	0,0000000	0,0800641
0	0	6005	3	1	0,1247000	3,8576000	0,0000000	0,1223237
0	0	6006	3	1	0,1021000	3,1592000	0,0000000	0,1001776
0	0	6007	3	1	0,0099000	0,3064000	0,0000000	0,0097159
0	0	6008	3	1	0,2913000	9,0107000	0,0000000	0,2857274
0	0	6009	3	1	0,0068000	0,2090000	0,0000000	0,0066273
0	0	6010	3	1	0,0034000	0,1043000	0,0000000	0,0033073
0	0	6011	3	1	0,0026000	0,0804000	0,0000000	0,0025495
0	0	6012	3	1	0,0909000	2,8128000	0,0000000	0,0891933
0	0	6013	3	1	0,0857000	2,6500000	0,0000000	0,0840309
0	0	6014	3	1	0,0233000	0,7217000	0,0000000	0,0228850
0	0	6015	3	1	0,0000037	0,0001200	0,0000000	0,0000038
0	0	6017	3	1	0,0669000	2,0707000	0,0000000	0,0656615
0	0	6019	3	1	0,0294000	0,9093000	0,0000000	0,0288337
Итого:					6,16215195	89,26859119	0	2,83068845731862

**Вещество: 0703
Бенз/а/пирен**

№ пл.	№ цех.	№ ист.	Тип	F	Макс. выброс (г/с)	Валовый выброс (т/г)	Средний выброс (г/с)	Выброс, использованный для расчета средних концентраций (г/с)
0	0	0048	1	1	1,1000000E-07	0,0000004	0,0000000	1,1098427E-08
0	0	0060	1	1	2,0000000E-07	0,0000006	0,0000000	1,9660071E-08
0	0	0074	1	1	0,0000003	0,0000067	0,0000000	0,0000002
0	0	0075	1	1	0,0000002	0,0000028	0,0000000	8,8787418E-08
Итого:					5,31E-007	1,047E-005	0	3,32001522070015E-007

**Вещество: 1052
Метанол**

№ пл.	№ цех.	№ ист.	Тип	F	Макс. выброс (г/с)	Валовый выброс (т/г)	Средний выброс (г/с)	Выброс, использованный для расчета средних концентраций (г/с)
0	0	0084	1	1	0,2225000	0,0110000	0,0000000	0,0003488
Итого:					0,2225	0,011	0	0,00034880771182141

**Вещество: 1071
Гидроксibenзол (фенол)**

№ пл.	№ цех.	№ ист.	Тип	F	Макс. выброс (г/с)	Валовый выброс (т/г)	Средний выброс (г/с)	Выброс, использованный для расчета средних концентраций (г/с)
0	0	0095	1	1	0,0000130	0,0004100	0,0000000	0,0000130

Взам. инв. №

Подпись и дата

Инв. № подл.

Лист

СТГ.10569-867-10/22-ОВОС3.ТЧ

300

Изм. К.уч. Лист № док. Подп. Дата

0	0	0096	1	1	0,0000130	0,0001700	0,0000000	0,0000054
0	0	0098	1	1	0,0000005	0,0000150	0,0000000	0,0000005
0	0	0099	1	1	0,0000110	0,0003300	0,0000000	0,0000105
0	0	6023	3	1	0,0000082	0,0002600	0,0000000	0,0000082
0	0	6024	3	1	0,0000001	0,0000039	0,0000000	0,0000001
Итого:					4,58E-005	0,0011889	0	3,76997716894977E-005

**Вещество: 1078
Гликоль**

№ пл.	№ цех.	№ ист.	Тип	F	Макс. выброс (г/с)	Валовый выброс (т/г)	Средний выброс (г/с)	Выброс, использованный для расчета средних концентраций (г/с)
0	0	0031	1	1	0,0006300	0,0195000	0,0000000	0,0006183
0	0	0033	1	1	0,0272000	0,8399000	0,0000000	0,0266331
0	0	0047	1	1	0,0003900	0,0122000	0,0000000	0,0003869
0	0	0053	1	1	0,0009500	0,0294000	0,0000000	0,0009323
0	0	0054	1	1	0,0009500	0,0294000	0,0000000	0,0009323
0	0	0057	1	1	0,0008800	0,0271000	0,0000000	0,0008593
0	0	0083	1	1	0,0169000	0,5112000	0,0000000	0,0162100
0	0	0091	1	1	0,0008200	0,0084000	0,0000000	0,0002664
0	0	0094	1	1	0,0364000	0,0215000	0,0000000	0,0006818
0	0	6003	3	1	0,0090000	0,2780000	0,0000000	0,0088153
0	0	6004	3	1	0,0024000	0,0755000	0,0000000	0,0023941
0	0	6005	3	1	0,0021000	0,0661000	0,0000000	0,0020960
0	0	6006	3	1	0,0021000	0,0637000	0,0000000	0,0020199
0	0	6007	3	1	0,0007900	0,0244000	0,0000000	0,0007737
0	0	6009	3	1	0,0075000	0,2321000	0,0000000	0,0073598
0	0	6010	3	1	0,0029000	0,0899000	0,0000000	0,0028507
0	0	6011	3	1	0,0014000	0,0442000	0,0000000	0,0014016
0	0	6012	3	1	0,0043000	0,1337000	0,0000000	0,0042396
0	0	6019	3	1	0,0046000	0,1421000	0,0000000	0,0045060
Итого:					0,12221	2,6483	0	0,0839770421106038

**Вещество: 1325
Формальдегид (Муравьиный альдегид, оксметан, метиленоксид)**

№ пл.	№ цех.	№ ист.	Тип	F	Макс. выброс (г/с)	Валовый выброс (т/г)	Средний выброс (г/с)	Выброс, использованный для расчета средних концентраций (г/с)
0	0	0095	1	1	0,0000180	0,0005600	0,0000000	0,0000178
0	0	0096	1	1	0,0000180	0,0002300	0,0000000	0,0000073
0	0	0098	1	1	0,0000007	0,0000210	0,0000000	0,0000007
0	0	0099	1	1	0,0000150	0,0004600	0,0000000	0,0000146
0	0	6023	3	1	0,0000140	0,0004400	0,0000000	0,0000140
0	0	6024	3	1	0,0000002	0,0000054	0,0000000	0,0000002
Итого:					6,583E-005	0,0017164	0	5,44266869609335E-005

**Вещество: 1716
Одорант СПМ**

Изм.	К.уч.	Лист	№ док	Подп.	Дата	СТГ.10569-867-10/22-ОВОС3.ТЧ	Лист
							301

№ пл.	№ цех.	№ ист.	Тип	F	Макс. выброс (г/с)	Валовый выброс (т/г)	Средний выброс (г/с)	Выброс, использованный для расчета средних концентраций (г/с)
0	0	0095	1	1	0,0000190	0,0005900	0,0000000	0,0000187
0	0	0096	1	1	0,0000190	0,0002400	0,0000000	0,0000076
0	0	0098	1	1	0,0000006	0,0000200	0,0000000	0,0000006
0	0	0099	1	1	0,0000150	0,0004800	0,0000000	0,0000152
0	0	6023	3	1	0,0000007	0,0000210	0,0000000	0,0000007
0	0	6024	3	1	8,6000000E-06	0,0000003	0,0000000	8,5616438E-09
Итого:					5,43286E-06	0,00135127	0	4,28484906139016E-005

**Вещество: 1728
Этантол**

№ пл.	№ цех.	№ ист.	Тип	F	Макс. выброс (г/с)	Валовый выброс (т/г)	Средний выброс (г/с)	Выброс, использованный для расчета средних концентраций (г/с)
0	0	6014	3	1	0,0000001	0,0000044	0,0000000	0,0000001
0	0	6015	3	1	0,0000013	0,0000002	0,0000000	5,7077626E-09
Итого:					1,44E-006	4,58E-006	0	1,45230847285642E-007

**Вещество: 2732
Керосин (Керосин прямой перегонки; керосин дезодорированный)**

№ пл.	№ цех.	№ ист.	Тип	F	Макс. выброс (г/с)	Валовый выброс (т/г)	Средний выброс (г/с)	Выброс, использованный для расчета средних концентраций (г/с)
0	0	0067	1	1	0,0212000	0,0397000	0,0000000	0,0012589
Итого:					0,0212	0,0397	0	0,00125887874175545

**Вещество: 2735
Масло минеральное нефтяное**

№ пл.	№ цех.	№ ист.	Тип	F	Макс. выброс (г/с)	Валовый выброс (т/г)	Средний выброс (г/с)	Выброс, использованный для расчета средних концентраций (г/с)
0	0	0005	1	1	0,0442000	0,6839000	0,0000000	0,0216863
0	0	0006	1	1	0,0442000	0,6839000	0,0000000	0,0216863
0	0	0008	1	1	0,0108000	0,3277000	0,0000000	0,0103913
0	0	0018	1	1	0,0160000	0,4947000	0,0000000	0,0156868
0	0	0027	1	1	0,0394000	1,2200000	0,0000000	0,0386859
0	0	0029	1	1	0,0720000	2,2259000	0,0000000	0,0705828
0	0	0030	1	1	0,0720000	2,2259000	0,0000000	0,0705828
0	0	0031	1	1	0,0076000	0,2350000	0,0000000	0,0074518
0	0	0033	1	1	0,0900000	2,7754000	0,0000000	0,0880074
0	0	0034	1	1	0,0222000	0,6867000	0,0000000	0,0217751
0	0	0035	1	1	0,0222000	0,6867000	0,0000000	0,0217751
0	0	0036	1	1	0,0222000	0,6867000	0,0000000	0,0217751
0	0	0037	1	1	0,0222000	0,6867000	0,0000000	0,0217751
0	0	0038	1	1	0,0222000	0,6867000	0,0000000	0,0217751
0	0	0039	1	1	0,0222000	0,6867000	0,0000000	0,0217751
0	0	0040	1	1	0,0222000	0,6867000	0,0000000	0,0217751
0	0	0041	1	1	0,0222000	0,6867000	0,0000000	0,0217751
0	0	0053	1	1	0,0032000	0,0994000	0,0000000	0,0031520

Взам. инв. №

Подпись и дата

Инв. № подл.

Изм.	К.уч.	Лист	№ док	Подп.	Дата
------	-------	------	-------	-------	------

СТГ.10569-867-10/22-ОВОС3.ТЧ

Лист

302

0	0	0054	1	1	0,0032000	0,0994000	0,0000000	0,0031520
0	0	0055	1	1	0,0222000	0,6867000	0,0000000	0,0217751
0	0	0056	1	1	0,0222000	0,6867000	0,0000000	0,0217751
0	0	0057	1	1	0,0064000	0,1966000	0,0000000	0,0062341
0	0	0058	1	1	0,0222000	0,6867000	0,0000000	0,0217751
0	0	0061	1	1	0,0136000	0,4200000	0,0000000	0,0133181
0	0	0066	1	1	0,0001460	0,0045300	0,0000000	0,0001436
0	0	0067	1	1	0,0002930	0,0090500	0,0000000	0,0002870
0	0	0088	1	1	0,0002600	0,0000230	0,0000000	0,0000007
0	0	0093	1	1	0,0073000	0,0035000	0,0000000	0,0001110
0	0	6007	3	1	0,0028000	0,0854000	0,0000000	0,0027080
0	0	6009	3	1	0,0053000	0,1629000	0,0000000	0,0051655
0	0	6010	3	1	0,0023000	0,0718000	0,0000000	0,0022768
0	0	6012	3	1	0,0038000	0,1162000	0,0000000	0,0036847
0	0	6013	3	1	0,0032000	0,0980000	0,0000000	0,0031076
Итого:					0,692199	19,792903	0	0,62762883688483

Вещество: 2754
Алканы C12-19 (в пересчете на C)

№ пл.	№ цех.	№ ист.	Тип	F	Макс. выброс (г/с)	Валовый выброс (т/г)	Средний выброс (г/с)	Выброс, использованный для расчета средних концентраций (г/с)
0	0	6025	3	1	0,0483000	0,3724000	0,0000000	0,0118087
0	0	6027	3	1	0,1345000	0,0820000	0,0000000	0,0026002
Итого:					0,1828	0,4544	0	0,0144089294774226

Вещество: 2908
Пыль неорганическая: 70-20% SiO2

№ пл.	№ цех.	№ ист.	Тип	F	Макс. выброс (г/с)	Валовый выброс (т/г)	Средний выброс (г/с)	Выброс, использованный для расчета средних концентраций (г/с)
0	0	0070	1	3	0,0003900	0,0015000	0,0000000	0,0000476
Итого:					0,00039	0,0015	0	4,75646879756469E-005

Вещество: 2930
Пыль абразивная

№ пл.	№ цех.	№ ист.	Тип	F	Макс. выброс (г/с)	Валовый выброс (т/г)	Средний выброс (г/с)	Выброс, использованный для расчета средних концентраций (г/с)
0	0	0073	1	3	0,0016000	0,0045000	0,0000000	0,0001427
0	0	6020	3	3	0,0040000	0,0008300	0,0000000	0,0000263
0	0	6028	3	3	0,0003600	0,0003100	0,0000000	0,0000098
0	0	6029	3	3	0,0002600	0,0001900	0,0000000	0,0000060
Итого:					0,00622	0,00583	0	0,000184868087265348

Посты измерения фоновых концентраций

№ поста	Наименование	Координаты (м)	
		X	Y
1	Ханты-Мансийский ЦГМС №310-02/17-10-175/1119 от 28.04.2023	0,00	0,00

Взам. инв. №

Подпись и дата

Инв. № подл.

Лист

СТГ.10569-867-10/22-ОВОС3.ТЧ

303

Изм. К.уч. Лист № док. Подп. Дата

Код в-ва	Наименование вещества	Максимальная концентрация *					Средняя концентрация *
		Штиль	Север	Восток	Юг	Запад	
0301	Азота диоксид (Двуокись азота; пероксид азота)	0,090000 0	0,068000 0	0,077000 0	0,077000 0	0,077000 0	0,000000
0304	Азот (II) оксид (Азот монооксид)	0,052000 0	0,044000 0	0,046000 0	0,050000 0	0,040000 0	0,000000
0330	Сера диоксид	0,017000 0	0,017000 0	0,016000 0	0,016000 0	0,017000 0	0,000000
0337	Углерода оксид (Углерод окись; углерод моноокись; угарный газ)	0,500000 0	0,400000 0	0,500000 0	0,400000 0	0,400000 0	0,000000

* Фоновые концентрации измеряются в мг/м3 для веществ и долях приведенной ПДК для групп суммации

Перебор метеопараметров при расчете

Набор-автомат

Перебор скоростей ветра осуществляется автоматически

Направление ветра

Начало сектора	Конец сектора	Шаг перебора ветра
0	360	1

Расчетные области

Расчетные площадки

Код	Тип	Полное описание площадки					Зона влияния (м)	Шаг (м)		Высота (м)
		Координаты середины 1-й стороны (м)		Координаты середины 2-й стороны (м)		Ширина (м)		По ширине	По длине	
		X	Y	X	Y					
1	Полное описание	4405700,10	955100,0	4413177,00	955100,00	10000,00	0,00	200,00	200,00	2,00

Расчетные точки

Код	Координаты (м)		Высота (м)	Тип точки	Комментарий
	X	Y			
1	4409779,54	956780,26	2,00	на границе производственной зоны	На границе промплощадки
2	4410397,84	955945,95	2,00	на границе производственной зоны	На границе промплощадки
3	4409371,86	955057,91	2,00	на границе производственной зоны	На границе промплощадки
4	4409515,65	954501,94	2,00	на границе производственной зоны	На границе промплощадки
5	4409406,98	954297,15	2,00	на границе производственной зоны	На границе промплощадки
6	4409140,86	953992,08	2,00	на границе производственной зоны	На границе промплощадки
7	4409111,96	954224,69	2,00	на границе производственной зоны	На границе промплощадки
8	4408827,48	954448,75	2,00	на границе производственной зоны	На границе промплощадки
9	4408608,94	954846,42	2,00	на границе производственной зоны	На границе промплощадки

Взам. инв. №

Подпись и дата

Инв. № подл.

СТГ.10569-867-10/22-ОВОС3.ТЧ

Лист

304

Изм. К.уч. Лист № док. Подп. Дата

10	4408822,37	955404,94	2,00	на границе производственной зоны	На границе промплощадки
11	4409185,02	955894,43	2,00	на границе производственной зоны	На границе промплощадки
12	4409724,07	956873,78	2,00	на границе СЗЗ	На границе СЗЗ
13	4410058,97	956665,32	2,00	на границе СЗЗ	На границе СЗЗ
14	4410280,92	955591,22	2,00	на границе СЗЗ	На границе СЗЗ
15	4409677,54	954865,16	2,00	на границе СЗЗ	На границе СЗЗ
16	4409500,12	954200,05	2,00	на границе СЗЗ	На границе СЗЗ
17	4409391,12	954196,08	2,00	на границе СЗЗ	На границе СЗЗ
18	4409238,35	954209,61	2,00	на границе СЗЗ	На границе СЗЗ
19	4409210,70	954142,52	2,00	на границе СЗЗ	На границе СЗЗ
20	4409204,29	953893,83	2,00	на границе СЗЗ	На границе СЗЗ
21	4409086,56	953749,88	2,00	на границе СЗЗ	На границе СЗЗ
22	4409009,73	953878,31	2,00	на границе СЗЗ	На границе СЗЗ
23	4408909,17	954381,53	2,00	на границе СЗЗ	На границе СЗЗ
24	4408735,75	954405,09	2,00	на границе СЗЗ	На границе СЗЗ
25	4408401,33	954632,17	2,00	на границе СЗЗ	На границе СЗЗ
26	4408485,47	955125,51	2,00	на границе СЗЗ	На границе СЗЗ
27	4408733,04	955439,55	2,00	на границе СЗЗ	На границе СЗЗ
28	4408964,78	956163,83	2,00	на границе СЗЗ	На границе СЗЗ
29	4409571,46	957014,10	2,00	точка пользователя	Земли населенных пунктов
30	4409644,10	954756,91	2,00	точка пользователя	Земли населенных пунктов
31	4409627,01	954607,82	2,00	точка пользователя	Земли населенных пунктов
32	4409756,13	954527,49	2,00	точка пользователя	Земли населенных пунктов
33	4409645,70	954276,51	2,00	точка пользователя	Земли населенных пунктов
34	4409722,07	954011,78	2,00	точка пользователя	Земли населенных пунктов
35	4409416,89	953980,08	2,00	точка пользователя	Земли населенных пунктов
36	4408801,62	954189,86	2,00	точка пользователя	Земли населенных пунктов
37	4408524,47	954234,16	2,00	точка пользователя	Земли населенных пунктов
38	4408722,07	955586,64	2,00	точка пользователя	Земли населенных пунктов
39	4408783,85	955676,44	2,00	точка пользователя	Земли населенных пунктов
40	4408592,25	954788,66	2,00	точка пользователя	Земли населенных пунктов в
41	4408626,14	954589,10	2,00	точка пользователя	Земли населенных пунктов в
42	4408967,52	954419,67	2,00	точка пользователя	Земли населенных пунктов в
43	4409090,52	954035,62	2,00	точка пользователя	Земли населенных пунктов в
44	4409039,06	953847,36	2,00	точка пользователя	Земли населенных пунктов в
45	4409093,03	953790,88	2,00	точка пользователя	Земли населенных пунктов в
46	4409177,12	953812,21	2,00	точка пользователя	Земли населенных пунктов в
47	4409153,27	954120,96	2,00	точка пользователя	Земли населенных пунктов в
48	4409458,25	954294,16	2,00	точка пользователя	Земли населенных пунктов в

Результаты расчета и вклады по веществам (расчетные точки)

Типы точек:

- 0 - расчетная точка пользователя
- 1 - точка на границе охранной зоны
- 2 - точка на границе производственной зоны
- 3 - точка на границе СЗЗ
- 4 - на границе жилой зоны
- 5 - на границе застройки
- 6 - точки квотирования

Изм. № подл.	Подпись и дата	Взам. инв. №	<p>Изм. К.уч. Лист № док Подп. Дата</p>						<p>СТГ.10569-867-10/22-ОВОС3.ТЧ</p>	<p>Лист 305</p>

Вещество: 0123
диЖелезо триоксид (железа оксид) (в пересчете на железо)

№	Коорд X(м)	Коорд Y(м)	Высота (м)	Кон- центр. (д. ПДК)	Концентр. (мг/куб.м)	Напр. вет- ра	Скор. вет- ра	Фон		Фон до исключения		Тип точки
								доли ПДК	мг/куб.м	доли ПДК	мг/куб.м	
3	4409371,9	955057,9	2,00	0,0001813	0,0000073	-	-	-	-	-	-	2
	Площадка	Цех		Источник	Вклад (д. ПДК)			Вклад (мг/куб.м)	Вклад %			
	0	0		0071	0,0000731			0,0000029	40,3			
	0	0		0073	0,0000610			0,0000024	33,6			
	0	0		6020	0,0000373			0,0000015	20,6			
9	4408608,9	954846,4	2,00	0,0001317	0,0000053	-	-	-	-	-	-	2
	Площадка	Цех		Источник	Вклад (д. ПДК)			Вклад (мг/куб.м)	Вклад %			
	0	0		0071	0,0000895			0,0000036	67,9			
	0	0		0073	0,0000162			0,0000006	12,3			
	0	0		0070	0,0000147			0,0000006	11,2			
40	4408592,9	954788,6	2,00	0,0001244	0,0000050	-	-	-	-	-	-	0
	Площадка	Цех		Источник	Вклад (д. ПДК)			Вклад (мг/куб.м)	Вклад %			
	0	0		0071	0,0000846			0,0000034	68,0			
	0	0		0073	0,0000150			0,0000006	12,1			
	0	0		0070	0,0000141			0,0000006	11,3			
15	4409677,9	954865,1	2,00	0,0001134	0,0000045	-	-	-	-	-	-	3
	Площадка	Цех		Источник	Вклад (д. ПДК)			Вклад (мг/куб.м)	Вклад %			
	0	0		0071	0,0000579			0,0000023	51,0			
	0	0		0073	0,0000187			0,0000007	16,5			
	0	0		6020	0,0000153			0,0000006	13,5			
41	4408626,9	954589,1	2,00	0,0000965	0,0000039	-	-	-	-	-	-	0
	Площадка	Цех		Источник	Вклад (д. ПДК)			Вклад (мг/куб.м)	Вклад %			
	0	0		0071	0,0000650			0,0000026	67,3			
	0	0		0073	0,0000116			0,0000005	12,0			
	0	0		0070	0,0000112			0,0000004	11,6			
26	4408485,9	955125,5	2,00	0,0000942	0,0000038	-	-	-	-	-	-	3
	Площадка	Цех		Источник	Вклад (д. ПДК)			Вклад (мг/куб.м)	Вклад %			
	0	0		0071	0,0000656			0,0000026	69,6			
	0	0		0070	0,0000109			0,0000004	11,6			
	0	0		0073	0,0000109			0,0000004	11,6			
30	4409644,9	954756,9	2,00	0,0000938	0,0000038	-	-	-	-	-	-	0
	Площадка	Цех		Источник	Вклад (д. ПДК)			Вклад (мг/куб.м)	Вклад %			
	0	0		0071	0,0000480			0,0000019	51,2			
	0	0		0073	0,0000147			0,0000006	15,7			
	0	0		6020	0,0000122			0,0000005	13,0			
25	4408401,9	954632,1	2,00	0,0000877	0,0000035	-	-	-	-	-	-	3
	Площадка	Цех		Источник	Вклад (д. ПДК)			Вклад (мг/куб.м)	Вклад %			
	0	0		0071	0,0000613			0,0000025	69,9			
	0	0		0070	0,0000104			0,0000004	11,9			
	0	0		0073	0,0000096			0,0000004	10,9			
8	4408827,9	954448,7	2,00	0,0000756	0,0000030	-	-	-	-	-	-	2
	Площадка	Цех		Источник	Вклад (д. ПДК)			Вклад (мг/куб.м)	Вклад %			
	0	0		0071	0,0000489			0,0000020	64,7			
	0	0		0073	0,0000096			0,0000004	12,7			
Изм.	К.уч.	Лист	№ док	Подп.	Дата	СТГ.10569-867-10/22-ОВОС3.ТЧ						Лист
												306

0	0	0070	0,0000089	0,0000004	11,8							
24	4408735,75	954405,0	2,00	0,0000698	0,0000028	-	-	-	-	-	-	3
	Площадка	Цех	Источник	Вклад (д. ПДК)	Вклад (мг/куб.м)	Вклад %						
	0	0	0071	0,0000464	0,0000019	66,4						
	0	0	0073	0,0000084	0,0000003	12,0						
	0	0	0070	0,0000084	0,0000003	12,0						
42	4408967,52	954419,6	2,00	0,0000643	0,0000026	-	-	-	-	-	-	0
	Площадка	Цех	Источник	Вклад (д. ПДК)	Вклад (мг/куб.м)	Вклад %						
	0	0	0071	0,0000399	0,0000016	62,0						
	0	0	0073	0,0000086	0,0000003	13,4						
	0	0	0070	0,0000076	0,0000003	11,9						
23	4408909,47	954381,5	2,00	0,0000618	0,0000025	-	-	-	-	-	-	3
	Площадка	Цех	Источник	Вклад (д. ПДК)	Вклад (мг/куб.м)	Вклад %						
	0	0	0071	0,0000395	0,0000016	63,8						
	0	0	0073	0,0000079	0,0000003	12,8						
	0	0	0070	0,0000074	0,0000003	12,0						
31	4409627,54	954607,8	2,00	0,0000607	0,0000024	-	-	-	-	-	-	0
	Площадка	Цех	Источник	Вклад (д. ПДК)	Вклад (мг/куб.м)	Вклад %						
	0	0	0071	0,0000343	0,0000014	56,5						
	0	0	0073	0,0000087	0,0000003	14,3						
	0	0	6020	0,0000066	0,0000003	10,9						
37	4408524,47	954234,1	2,00	0,0000520	0,0000021	-	-	-	-	-	-	0
	Площадка	Цех	Источник	Вклад (д. ПДК)	Вклад (мг/куб.м)	Вклад %						
	0	0	0071	0,0000362	0,0000014	69,5						
	0	0	0070	0,0000064	0,0000003	12,4						
	0	0	0073	0,0000055	0,0000002	10,6						
32	4409756,42	954527,4	2,00	0,0000479	0,0000019	-	-	-	-	-	-	0
	Площадка	Цех	Источник	Вклад (д. ПДК)	Вклад (мг/куб.м)	Вклад %						
	0	0	0071	0,0000296	0,0000012	61,9						
	0	0	0073	0,0000063	0,0000003	13,2						
	0	0	0070	0,0000052	0,0000002	11,0						
14	4410280,02	955591,2	2,00	0,0000479	0,0000019	-	-	-	-	-	-	3
	Площадка	Цех	Источник	Вклад (д. ПДК)	Вклад (мг/куб.м)	Вклад %						
	0	0	0071	0,0000334	0,0000013	69,7						
	0	0	0070	0,0000061	0,0000002	12,8						
	0	0	0073	0,0000051	0,0000002	10,6						
36	4408801,02	954189,8	2,00	0,0000446	0,0000018	-	-	-	-	-	-	0
	Площадка	Цех	Источник	Вклад (д. ПДК)	Вклад (мг/куб.м)	Вклад %						
	0	0	0071	0,0000299	0,0000012	67,0						
	0	0	0070	0,0000055	0,0000002	12,4						
	0	0	0073	0,0000051	0,0000002	11,5						
4	4409515,67	954501,9	2,00	0,0000401	0,0000016	-	-	-	-	-	-	2
	Площадка	Цех	Источник	Вклад (д. ПДК)	Вклад (мг/куб.м)	Вклад %						
	0	0	0071	0,0000243	0,0000010	60,8						
	0	0	0073	0,0000055	0,0000002	13,7						
	0	0	6020	0,0000040	0,0000002	10,0						
2	4410397,04	955945,9	2,00	0,0000353	0,0000014	-	-	-	-	-	-	2
	Площадка	Цех	Источник	Вклад (д. ПДК)	Вклад (мг/куб.м)	Вклад %						
	0	0	0071	0,0000254	0,0000010	71,9						
	0	0	0070	0,0000046	0,0000002	12,9						
	0	0	0073	0,0000034	0,0000001	9,6						

Изн. № подл. Подпись и дата. Взам. инв. №

Изм.	К.уч.	Лист	№ док	Подп.	Дата
------	-------	------	-------	-------	------

СТГ.10569-867-10/22-ОВОС3.ТЧ

7	4409111,	954224,6	2,00	0,0000319	0,0000013	-	-	-	-	-	-	2
---	----------	----------	------	-----------	-----------	---	---	---	---	---	---	---

Площадка	Цех	Источник	Вклад (д. ПДК)	Вклад (мг/куб.м)	Вклад %
0	0	0071	0,0000201	0,0000008	62,9
0	0	0073	0,0000040	0,0000002	12,6
0	0	0070	0,0000040	0,0000002	12,5

27	4408733,	955439,5	2,00	0,0000306	0,0000012	-	-	-	-	-	-	3
----	----------	----------	------	-----------	-----------	---	---	---	---	---	---	---

Площадка	Цех	Источник	Вклад (д. ПДК)	Вклад (мг/куб.м)	Вклад %
0	0	0071	0,0000202	0,0000008	65,8
0	0	0073	0,0000040	0,0000002	13,0
0	0	0070	0,0000039	0,0000002	12,8

10	4408822,	955404,9	2,00	0,0000291	0,0000012	-	-	-	-	-	-	2
----	----------	----------	------	-----------	-----------	---	---	---	---	---	---	---

Площадка	Цех	Источник	Вклад (д. ПДК)	Вклад (мг/куб.м)	Вклад %
0	0	0071	0,0000185	0,0000007	63,5
0	0	0073	0,0000041	0,0000002	14,1
0	0	0070	0,0000038	0,0000002	12,9

33	4409645,	954276,5	2,00	0,0000267	0,0000011	-	-	-	-	-	-	0
----	----------	----------	------	-----------	-----------	---	---	---	---	---	---	---

Площадка	Цех	Источник	Вклад (д. ПДК)	Вклад (мг/куб.м)	Вклад %
0	0	0071	0,0000177	0,0000007	66,5
0	0	0073	0,0000032	0,0000001	11,9
0	0	0070	0,0000030	0,0000001	11,1

18	4409238,	954209,6	2,00	0,0000246	0,0000010	-	-	-	-	-	-	3
----	----------	----------	------	-----------	-----------	---	---	---	---	---	---	---

Площадка	Цех	Источник	Вклад (д. ПДК)	Вклад (мг/куб.м)	Вклад %
0	0	0071	0,0000155	0,0000006	62,9
0	0	0073	0,0000031	0,0000001	12,5
0	0	0070	0,0000030	0,0000001	12,3

47	4409153,	954120,9	2,00	0,0000245	0,0000010	-	-	-	-	-	-	0
----	----------	----------	------	-----------	-----------	---	---	---	---	---	---	---

Площадка	Цех	Источник	Вклад (д. ПДК)	Вклад (мг/куб.м)	Вклад %
0	0	0071	0,0000158	0,0000006	64,6
0	0	0070	0,0000031	0,0000001	12,7
0	0	0073	0,0000029	0,0000001	12,0

43	4409090,	954035,6	2,00	0,0000236	0,0000009	-	-	-	-	-	-	0
----	----------	----------	------	-----------	-----------	---	---	---	---	---	---	---

Площадка	Цех	Источник	Вклад (д. ПДК)	Вклад (мг/куб.м)	Вклад %
0	0	0071	0,0000156	0,0000006	66,0
0	0	0070	0,0000030	0,0000001	12,8
0	0	0073	0,0000027	0,0000001	11,5

5	4409406,	954297,1	2,00	0,0000233	0,0000009	-	-	-	-	-	-	2
---	----------	----------	------	-----------	-----------	---	---	---	---	---	---	---

Площадка	Цех	Источник	Вклад (д. ПДК)	Вклад (мг/куб.м)	Вклад %
0	0	0071	0,0000147	0,0000006	63,1
0	0	0073	0,0000030	0,0000001	12,7
0	0	0070	0,0000027	0,0000001	11,4

48	4409458,	954294,1	2,00	0,0000233	0,0000009	-	-	-	-	-	-	0
----	----------	----------	------	-----------	-----------	---	---	---	---	---	---	---

Площадка	Цех	Источник	Вклад (д. ПДК)	Вклад (мг/куб.м)	Вклад %
0	0	0071	0,0000150	0,0000006	64,3
0	0	0073	0,0000029	0,0000001	12,5
0	0	0070	0,0000026	0,0000001	11,2

19	4409210,	954142,5	2,00	0,0000231	0,0000009	-	-	-	-	-	-	3
----	----------	----------	------	-----------	-----------	---	---	---	---	---	---	---

Площадка	Цех	Источник	Вклад (д. ПДК)	Вклад (мг/куб.м)	Вклад %
0	0	0071	0,0000148	0,0000006	64,2
0	0	0070	0,0000029	0,0000001	12,6
0	0	0073	0,0000028	0,0000001	12,1

22	4409009,	953878,3	2,00	0,0000208	0,0000008	-	-	-	-	-	-	3
----	----------	----------	------	-----------	-----------	---	---	---	---	---	---	---

Взам. инв. №

Подпись и дата

Инв. № подл.

Изм.	К.уч.	Лист	№ док	Подп.	Дата

СТГ.10569-867-10/22-ОВОС3.ТЧ

Лист

308

Площадка	Цех	Источник	Вклад (д. ПДК)	Вклад (мг/куб.м)	Вклад %
0	0	0071	0,0000142	0,0000006	68,1
0	0	0070	0,0000027	0,0000001	13,0
0	0	0073	0,0000022	8,8920782E-08	10,7

6	4409140,00	953992,00	2,00	0,0000205	0,0000008	-	-	-	-	-	-	2
---	------------	-----------	------	-----------	-----------	---	---	---	---	---	---	---

Площадка	Цех	Источник	Вклад (д. ПДК)	Вклад (мг/куб.м)	Вклад %
0	0	0071	0,0000136	0,0000005	66,6
0	0	0070	0,0000026	0,0000001	12,8
0	0	0073	0,0000023	9,2656965E-08	11,3

16	4409500,00	954200,00	2,00	0,0000203	0,0000008	-	-	-	-	-	-	3
----	------------	-----------	------	-----------	-----------	---	---	---	---	---	---	---

Площадка	Цех	Источник	Вклад (д. ПДК)	Вклад (мг/куб.м)	Вклад %
0	0	0071	0,0000134	0,0000005	66,4
0	0	0073	0,0000024	9,6243690E-08	11,9
0	0	0070	0,0000023	9,2790384E-08	11,4

17	4409391,00	954196,00	2,00	0,0000202	0,0000008	-	-	-	-	-	-	3
----	------------	-----------	------	-----------	-----------	---	---	---	---	---	---	---

Площадка	Цех	Источник	Вклад (д. ПДК)	Вклад (мг/куб.м)	Вклад %
0	0	0071	0,0000131	0,0000005	64,8
0	0	0073	0,0000025	9,8408503E-08	12,2
0	0	0070	0,0000024	9,5649951E-08	11,9

44	4409039,00	953847,30	2,00	0,0000192	0,0000008	-	-	-	-	-	-	0
----	------------	-----------	------	-----------	-----------	---	---	---	---	---	---	---

Площадка	Цех	Источник	Вклад (д. ПДК)	Вклад (мг/куб.м)	Вклад %
0	0	0071	0,0000131	0,0000005	68,3
0	0	0070	0,0000025	0,0000001	13,0
0	0	0073	0,0000020	8,1988106E-08	10,7

34	4409722,00	954011,70	2,00	0,0000178	0,0000007	-	-	-	-	-	-	0
----	------------	-----------	------	-----------	-----------	---	---	---	---	---	---	---

Площадка	Цех	Источник	Вклад (д. ПДК)	Вклад (мг/куб.м)	Вклад %
0	0	0071	0,0000124	0,0000005	69,8
0	0	0070	0,0000021	8,3854034E-08	11,8
0	0	0073	0,0000019	7,5398392E-08	10,6

13	4410058,00	956665,30	2,00	0,0000171	0,0000007	-	-	-	-	-	-	3
----	------------	-----------	------	-----------	-----------	---	---	---	---	---	---	---

Площадка	Цех	Источник	Вклад (д. ПДК)	Вклад (мг/куб.м)	Вклад %
0	0	0071	0,0000128	0,0000005	74,7
0	0	0070	0,0000021	8,5596754E-08	12,5
0	0	0073	0,0000015	5,8269695E-08	8,5

45	4409093,00	953790,80	2,00	0,0000168	0,0000007	-	-	-	-	-	-	0
----	------------	-----------	------	-----------	-----------	---	---	---	---	---	---	---

Площадка	Цех	Источник	Вклад (д. ПДК)	Вклад (мг/куб.м)	Вклад %
0	0	0071	0,0000115	0,0000005	68,6
0	0	0070	0,0000022	8,7639172E-08	13,1
0	0	0073	0,0000018	7,0789702E-08	10,6

20	4409204,00	953893,80	2,00	0,0000166	0,0000007	-	-	-	-	-	-	3
----	------------	-----------	------	-----------	-----------	---	---	---	---	---	---	---

Площадка	Цех	Источник	Вклад (д. ПДК)	Вклад (мг/куб.м)	Вклад %
0	0	0071	0,0000112	0,0000004	67,7
0	0	0070	0,0000021	8,5393160E-08	12,9
0	0	0073	0,0000018	7,2394013E-08	10,9

21	4409086,00	953749,80	2,00	0,0000161	0,0000006	-	-	-	-	-	-	3
----	------------	-----------	------	-----------	-----------	---	---	---	---	---	---	---

Площадка	Цех	Источник	Вклад (д. ПДК)	Вклад (мг/куб.м)	Вклад %
0	0	0071	0,0000111	0,0000004	69,0
0	0	0070	0,0000021	8,4210332E-08	13,1
0	0	0073	0,0000017	6,6676170E-08	10,4

38	4408722,00	955586,60	2,00	0,0000159	0,0000006	-	-	-	-	-	-	0
----	------------	-----------	------	-----------	-----------	---	---	---	---	---	---	---

Площадка	Цех	Источник	Вклад (д. ПДК)	Вклад (мг/куб.м)	Вклад %
----------	-----	----------	----------------	------------------	---------

Взам. инв. №		Подпись и дата		Инав. № подл.		СТГ.10569-867-10/22-ОВОС3.ТЧ						Лист
												309
Изм.	К.уч.	Лист	№ док	Подп.	Дата							

0	0	0071	0,0000105	0,0000004	65,8							
0	0	0070	0,0000022	8,6144754E-08	13,5							
0	0	0073	0,0000020	8,0463303E-08	12,6							
46	4409177,9	953812,2	2,00	0,0000155	0,0000006	-	-	-	-	-	-	0
Площадка		Цех	Источник	Вклад (д. ПДК)		Вклад (мг/куб.м)		Вклад %				
0	0	0071	0,0000106	0,0000004	68,5							
0	0	0070	0,0000020	8,0627286E-08	13,0							
0	0	0073	0,0000017	6,6187837E-08	10,6							
35	4409416,0	953980,0	2,00	0,0000152	0,0000006	-	-	-	-	-	-	0
Площадка		Цех	Источник	Вклад (д. ПДК)		Вклад (мг/куб.м)		Вклад %				
0	0	0071	0,0000103	0,0000004	67,9							
0	0	0070	0,0000019	7,4866010E-08	12,3							
0	0	0073	0,0000017	6,7216351E-08	11,1							
1	4409779,5	956780,2	2,00	0,0000116	0,0000005	-	-	-	-	-	-	2
Площадка		Цех	Источник	Вклад (д. ПДК)		Вклад (мг/куб.м)		Вклад %				
0	0	0071	0,0000087	0,0000003	75,2							
0	0	0070	0,0000014	5,7151738E-08	12,3							
12	4409724,0	956873,7	2,00	0,0000099	0,0000004	-	-	-	-	-	-	3
Площадка		Цех	Источник	Вклад (д. ПДК)		Вклад (мг/куб.м)		Вклад %				
0	0	0071	0,0000075	0,0000003	75,4							
0	0	0070	0,0000012	4,8933351E-08	12,3							
39	4408783,0	955676,4	2,00	0,0000085	0,0000003	-	-	-	-	-	-	0
Площадка		Цех	Источник	Вклад (д. ПДК)		Вклад (мг/куб.м)		Вклад %				
0	0	0071	0,0000055	0,0000002	64,8							
0	0	0070	0,0000012	4,8236393E-08	14,2							
0	0	0073	0,0000011	4,3024689E-08	12,6							
11	4409185,0	955894,4	2,00	0,0000076	0,0000003	-	-	-	-	-	-	2
Площадка		Цех	Источник	Вклад (д. ПДК)		Вклад (мг/куб.м)		Вклад %				
0	0	0071	0,0000056	0,0000002	73,8							
29	4409571,0	957014,1	2,00	0,0000072	0,0000003	-	-	-	-	-	-	0
Площадка		Цех	Источник	Вклад (д. ПДК)		Вклад (мг/куб.м)		Вклад %				
0	0	0071	0,0000055	0,0000002	75,8							
28	4408964,0	956163,8	2,00	0,0000031	0,0000001	-	-	-	-	-	-	3
Площадка		Цех	Источник	Вклад (д. ПДК)		Вклад (мг/куб.м)		Вклад %				
0	0	0071	0,0000023	9,3305658E-08	74,1							

Вещество: 0143
Марганец и его соединения (в пересчете на марганец (IV) оксид)

№	Коорд X(м)	Коорд Y(м)	Высота (м)	Кон-центр. (д. ПДК)	Концентр. (мг/куб.м)	Напр. вет-ра	Скор. вет-ра	Фон		Фон до исключения		Тип точки
								доли ПДК	мг/куб.м	доли ПДК	мг/куб.м	
9	4408608,0	954846,4	2,00	0,0019526	9,7628229E-08	-	-	-	-	-	-	2
Площадка		Цех	Источник	Вклад (д. ПДК)		Вклад (мг/куб.м)		Вклад %				
0	0	0071	0,0010749	5,3743482E-08	55,0							
0	0	0070	0,0008423	4,2114798E-08	43,1							
0	0	0097	0,0000257	1,2844843E-09	1,3							
40	4408592,0	954788,6	2,00	0,0018533	9,2663082E-08	-	-	-	-	-	-	0
Площадка		Цех	Источник	Вклад (д. ПДК)		Вклад (мг/куб.м)		Вклад %				
0	0	0071	0,0010163	5,0817378E-08	54,8							
0	0	0070	0,0008032	4,0158057E-08	43,3							

Изм. № подл. Подпись и дата Взам. инв. №

37	4408524,04	954234,1	2,00	0,0008179	4,0894886E-08	-	-	-	-	-	-	0
----	------------	----------	------	-----------	---------------	---	---	---	---	---	---	---

Площадка	Цех	Источник	Вклад (д. ПДК)	Вклад (мг/куб.м)	Вклад %
0	0	0071	0,0004346	2,1732266E-08	53,1
0	0	0070	0,0003678	1,8389647E-08	45,0
0	0	0097	0,0000094	4,6974363E-10	1,1

31	4409627,04	954607,8	2,00	0,0007869	3,9343062E-08	-	-	-	-	-	-	0
----	------------	----------	------	-----------	---------------	---	---	---	---	---	---	---

Площадка	Цех	Источник	Вклад (д. ПДК)	Вклад (мг/куб.м)	Вклад %
0	0	0071	0,0004125	2,0626753E-08	52,4
0	0	0070	0,0003373	1,6867067E-08	42,9
0	0	0078	0,0000225	1,1228357E-09	2,9

14	4410280,04	955591,2	2,00	0,0007655	3,8274772E-08	-	-	-	-	-	-	3
----	------------	----------	------	-----------	---------------	---	---	---	---	---	---	---

Площадка	Цех	Источник	Вклад (д. ПДК)	Вклад (мг/куб.м)	Вклад %
0	0	0071	0,0004008	2,0037711E-08	52,4
0	0	0070	0,0003498	1,7489239E-08	45,7
0	0	0097	0,0000114	5,7066268E-10	1,5

36	4408801,04	954189,8	2,00	0,0006923	3,4616898E-08	-	-	-	-	-	-	0
----	------------	----------	------	-----------	---------------	---	---	---	---	---	---	---

Площадка	Цех	Источник	Вклад (д. ПДК)	Вклад (мг/куб.м)	Вклад %
0	0	0071	0,0003592	1,7960204E-08	51,9
0	0	0070	0,0003171	1,5856525E-08	45,8
0	0	0097	0,0000091	4,5710237E-10	1,3

32	4409756,04	954527,4	2,00	0,0006796	3,3982487E-08	-	-	-	-	-	-	0
----	------------	----------	------	-----------	---------------	---	---	---	---	---	---	---

Площадка	Цех	Источник	Вклад (д. ПДК)	Вклад (мг/куб.м)	Вклад %
0	0	0071	0,0003562	1,7808914E-08	52,4
0	0	0070	0,0002999	1,4994440E-08	44,1
0	0	0078	0,0000120	6,0169741E-10	1,8

2	4410397,04	955945,9	2,00	0,0005742	2,8712359E-08	-	-	-	-	-	-	2
---	------------	----------	------	-----------	---------------	---	---	---	---	---	---	---

Площадка	Цех	Источник	Вклад (д. ПДК)	Вклад (мг/куб.м)	Вклад %
0	0	0071	0,0003047	1,5237170E-08	53,1
0	0	0070	0,0002603	1,3014015E-08	45,3
0	0	0097	0,0000070	3,5194014E-10	1,2

4	4409515,04	954501,9	2,00	0,0005307	2,6536491E-08	-	-	-	-	-	-	2
---	------------	----------	------	-----------	---------------	---	---	---	---	---	---	---

Площадка	Цех	Источник	Вклад (д. ПДК)	Вклад (мг/куб.м)	Вклад %
0	0	0071	0,0002925	1,4627312E-08	55,1
0	0	0070	0,0002188	1,0940319E-08	41,2
0	0	0078	0,0000104	5,2160360E-10	2,0

7	4409111,04	954224,6	2,00	0,0004848	2,4241868E-08	-	-	-	-	-	-	2
---	------------	----------	------	-----------	---------------	---	---	---	---	---	---	---

Площадка	Цех	Источник	Вклад (д. ПДК)	Вклад (мг/куб.м)	Вклад %
0	0	0071	0,0002410	1,2050677E-08	49,7
0	0	0070	0,0002280	1,1398549E-08	47,0
0	0	0097	0,0000082	4,1216875E-10	1,7

27	4408733,04	955439,5	2,00	0,0004786	2,3929544E-08	-	-	-	-	-	-	3
----	------------	----------	------	-----------	---------------	---	---	---	---	---	---	---

Площадка	Цех	Источник	Вклад (д. ПДК)	Вклад (мг/куб.м)	Вклад %
0	0	0071	0,0002422	1,2111088E-08	50,6
0	0	0070	0,0002244	1,1219534E-08	46,9
0	0	0097	0,0000106	5,2861184E-10	2,2

10	4408822,04	955404,9	2,00	0,0004501	2,2505464E-08	-	-	-	-	-	-	2
----	------------	----------	------	-----------	---------------	---	---	---	---	---	---	---

Площадка	Цех	Источник	Вклад (д. ПДК)	Вклад (мг/куб.м)	Вклад %
0	0	0071	0,0002221	1,1103838E-08	49,3
0	0	0070	0,0002148	1,0740574E-08	47,7
0	0	0097	0,0000119	5,9337357E-10	2,6

33	4409645,04	954276,5	2,00	0,0003923	1,9613534E-08	-	-	-	-	-	-	0
----	------------	----------	------	-----------	---------------	---	---	---	---	---	---	---

Изн. № подл.	Подпись и дата	Взам. инв. №

Изн.	К.уч.	Лист	№ док	Подп.	Дата
------	-------	------	-------	-------	------

СТГ.10569-867-10/22-ОВОС3.ТЧ

Площадка	Цех	Источник	Вклад (д. ПДК)	Вклад (мг/куб.м)	Вклад %						
0	0	0071	0,0002129	1,0644991E-08	54,3						
0	0	0070	0,0001695	8,4747295E-09	43,2						
0	0	0097	0,0000052	2,5949372E-10	1,3						
47	4409153,	954120,9	2,00	0,0003786	1,8929233E-08	-	-	-	-	-	0

Площадка	Цех	Источник	Вклад (д. ПДК)	Вклад (мг/куб.м)	Вклад %						
0	0	0071	0,0001902	9,5101067E-09	50,2						
0	0	0070	0,0001771	8,8557972E-09	46,8						
0	0	0097	0,0000061	3,0339496E-10	1,6						
18	4409238,	954209,6	2,00	0,0003719	1,8592652E-08	-	-	-	-	-	3

Площадка	Цех	Источник	Вклад (д. ПДК)	Вклад (мг/куб.м)	Вклад %						
0	0	0071	0,0001859	9,2958450E-09	50,0						
0	0	0070	0,0001734	8,6685392E-09	46,6						
0	0	0097	0,0000066	3,2754123E-10	1,8						
43	4409090,	954035,6	2,00	0,0003700	1,8501279E-08	-	-	-	-	-	0

Площадка	Цех	Источник	Вклад (д. ПДК)	Вклад (мг/куб.м)	Вклад %						
0	0	0071	0,0001873	9,3648230E-09	50,6						
0	0	0070	0,0001729	8,6457207E-09	46,7						
0	0	0097	0,0000054	2,7196008E-10	1,5						
19	4409210,	954142,5	2,00	0,0003549	1,7742691E-08	-	-	-	-	-	3

Площадка	Цех	Источник	Вклад (д. ПДК)	Вклад (мг/куб.м)	Вклад %						
0	0	0071	0,0001781	8,9074494E-09	50,2						
0	0	0070	0,0001658	8,2891070E-09	46,7						
0	0	0097	0,0000058	2,9219612E-10	1,6						
5	4409406,	954297,1	2,00	0,0003404	1,7017687E-08	-	-	-	-	-	2

Площадка	Цех	Источник	Вклад (д. ПДК)	Вклад (мг/куб.м)	Вклад %						
0	0	0071	0,0001771	8,8557889E-09	52,0						
0	0	0070	0,0001519	7,5967098E-09	44,6						
0	0	0097	0,0000061	3,0266400E-10	1,8						
48	4409458,	954294,1	2,00	0,0003386	1,6930035E-08	-	-	-	-	-	0

Площадка	Цех	Источник	Вклад (д. ПДК)	Вклад (мг/куб.м)	Вклад %						
0	0	0071	0,0001797	8,9867694E-09	53,1						
0	0	0070	0,0001486	7,4310676E-09	43,9						
0	0	0097	0,0000056	2,8093669E-10	1,7						
22	4409009,	953878,3	2,00	0,0003323	1,6616030E-08	-	-	-	-	-	3

Площадка	Цех	Источник	Вклад (д. ПДК)	Вклад (мг/куб.м)	Вклад %						
0	0	0071	0,0001701	8,5053917E-09	51,2						
0	0	0070	0,0001546	7,7324559E-09	46,5						
0	0	0097	0,0000044	2,1787788E-10	1,3						
6	4409140,	953992,0	2,00	0,0003223	1,6116188E-08	-	-	-	-	-	2

Площадка	Цех	Источник	Вклад (д. ПДК)	Вклад (мг/куб.м)	Вклад %						
0	0	0071	0,0001638	8,1915387E-09	50,8						
0	0	0070	0,0001502	7,5076902E-09	46,6						
0	0	0097	0,0000047	2,3454880E-10	1,5						
44	4409039,	953847,3	2,00	0,0003078	1,5391891E-08	-	-	-	-	-	0

Площадка	Цех	Источник	Вклад (д. ПДК)	Вклад (мг/куб.м)	Вклад %						
0	0	0071	0,0001578	7,8904347E-09	51,3						
0	0	0070	0,0001431	7,1566695E-09	46,5						
0	0	0097	0,0000040	1,9949669E-10	1,3						
17	4409391,	954196,0	2,00	0,0003025	1,5124285E-08	-	-	-	-	-	3

Площадка	Цех	Источник	Вклад (д. ПДК)	Вклад (мг/куб.м)	Вклад %
0	0	0071	0,0001638	8,1915387E-09	50,8
0	0	0070	0,0001502	7,5076902E-09	46,6
0	0	0097	0,0000047	2,3454880E-10	1,5

Взам. инв. №

Индв. № подл.

Подпись и дата

Изм.	К.уч.	Лист	№ док	Подп.	Дата

СТГ.10569-867-10/22-ОВОС3.ТЧ

Лист

313

0	0	0071	0,0001569	7,8439215E-09	51,9
0	0	0070	0,0001366	6,8321394E-09	45,2
0	0	0097	0,0000050	2,4896202E-10	1,6

16	4409500,954200,0	2,00	0,0003020	1,5099489E-08	-	-	-	-	-	-	3
----	------------------	------	-----------	---------------	---	---	---	---	---	---	---

Площадка	Цех	Источник	Вклад (д. ПДК)	Вклад (мг/куб.м)	Вклад %
0	0	0071	0,0001616	8,0799806E-09	53,5
0	0	0070	0,0001326	6,6278846E-09	43,9
0	0	0097	0,0000045	2,2297167E-10	1,5

13	4410058,956665,3	2,00	0,0002792	1,3959614E-08	-	-	-	-	-	-	3
----	------------------	------	-----------	---------------	---	---	---	---	---	---	---

Площадка	Цех	Источник	Вклад (д. ПДК)	Вклад (мг/куб.м)	Вклад %
0	0	0071	0,0001536	7,6779798E-09	55,0
0	0	0070	0,0001223	6,1140539E-09	43,8
0	0	0097	0,0000026	1,2862001E-10	0,9

34	4409722,954011,7	2,00	0,0002745	1,3723512E-08	-	-	-	-	-	-	0
----	------------------	------	-----------	---------------	---	---	---	---	---	---	---

Площадка	Цех	Источник	Вклад (д. ПДК)	Вклад (мг/куб.м)	Вклад %
0	0	0071	0,0001492	7,4623435E-09	54,4
0	0	0070	0,0001198	5,9895738E-09	43,6
0	0	0097	0,0000031	1,5748138E-10	1,1

45	4409093,953790,8	2,00	0,0002693	1,3464118E-08	-	-	-	-	-	-	0
----	------------------	------	-----------	---------------	---	---	---	---	---	---	---

Площадка	Цех	Источник	Вклад (д. ПДК)	Вклад (мг/куб.м)	Вклад %
0	0	0071	0,0001382	6,9111149E-09	51,3
0	0	0070	0,0001252	6,2599409E-09	46,5
0	0	0097	0,0000034	1,7249649E-10	1,3

20	4409204,953893,8	2,00	0,0002631	1,3153694E-08	-	-	-	-	-	-	3
----	------------------	------	-----------	---------------	---	---	---	---	---	---	---

Площадка	Цех	Источник	Вклад (д. ПДК)	Вклад (мг/куб.м)	Вклад %
0	0	0071	0,0001349	6,7425129E-09	51,3
0	0	0070	0,0001220	6,0995115E-09	46,4
0	0	0097	0,0000036	1,8115441E-10	1,4

21	4409086,953749,8	2,00	0,0002591	1,2954182E-08	-	-	-	-	-	-	3
----	------------------	------	-----------	---------------	---	---	---	---	---	---	---

Площадка	Цех	Источник	Вклад (д. ПДК)	Вклад (мг/куб.м)	Вклад %
0	0	0071	0,0001333	6,6648546E-09	51,4
0	0	0070	0,0001203	6,0150237E-09	46,4
0	0	0097	0,0000032	1,6248774E-10	1,3

38	4408722,955586,6	2,00	0,0002557	1,2784169E-08	-	-	-	-	-	-	0
----	------------------	------	-----------	---------------	---	---	---	---	---	---	---

Площадка	Цех	Источник	Вклад (д. ПДК)	Вклад (мг/куб.м)	Вклад %
0	0	0071	0,0001261	6,3027816E-09	49,3
0	0	0070	0,0001231	6,1531967E-09	48,1
0	0	0097	0,0000058	2,8819521E-10	2,3

46	4409177,953812,2	2,00	0,0002486	1,2428969E-08	-	-	-	-	-	-	0
----	------------------	------	-----------	---------------	---	---	---	---	---	---	---

Площадка	Цех	Источник	Вклад (д. ПДК)	Вклад (мг/куб.м)	Вклад %
0	0	0071	0,0001279	6,3939765E-09	51,4
0	0	0070	0,0001152	5,7590919E-09	46,3
0	0	0097	0,0000032	1,6232887E-10	1,3

35	4409416,953980,0	2,00	0,0002365	1,1825188E-08	-	-	-	-	-	-	0
----	------------------	------	-----------	---------------	---	---	---	---	---	---	---

Площадка	Цех	Источник	Вклад (д. ПДК)	Вклад (мг/куб.м)	Вклад %
0	0	0071	0,0001240	6,2020484E-09	52,4
0	0	0070	0,0001070	5,3475721E-09	45,2
0	0	0097	0,0000033	1,6351255E-10	1,4

1	4409779,956780,2	2,00	0,0001884	9,4214254E-09	-	-	-	-	-	-	2
---	------------------	------	-----------	---------------	---	---	---	---	---	---	---

Площадка	Цех	Источник	Вклад (д. ПДК)	Вклад (мг/куб.м)	Вклад %
0	0	0071	0,0001046	5,2319951E-09	55,5

Изм. № подл. Подпись и дата. Взам. инв. №

	0	0	0070	0,0000816	4,0822670E-09	43,3						
	0	0	0097	0,0000016	8,1698450E-11	0,9						
12	4409724,07	956873,7	2,00	0,0001614	8,0711026E-09	-	-	-	-	-	-	3
	Площадка	Цех	Источник	Вклад (д. ПДК)	Вклад (мг/куб.м)	Вклад %						
	0	0	0071	0,0000897	4,4863850E-09	55,6						
	0	0	0070	0,0000699	3,4952393E-09	43,3						
	0	0	0097	0,0000014	6,7839483E-11	0,8						
39	4408783,05	955676,4	2,00	0,0001392	6,9606571E-09	-	-	-	-	-	-	0
	Площадка	Цех	Источник	Вклад (д. ПДК)	Вклад (мг/куб.м)	Вклад %						
	0	0	0070	0,0000689	3,4454566E-09	49,5						
	0	0	0071	0,0000663	3,3157292E-09	47,6						
	0	0	0097	0,0000035	1,7588996E-10	2,5						
29	4409571,4	957014,1	2,00	0,0001180	5,8986061E-09	-	-	-	-	-	-	0
	Площадка	Цех	Источник	Вклад (д. ПДК)	Вклад (мг/куб.м)	Вклад %						
	0	0	0071	0,0000659	3,2944934E-09	55,9						
	0	0	0070	0,0000508	2,5415960E-09	43,1						
11	4409185,0	955894,4	2,00	0,0001122	5,6111858E-09	-	-	-	-	-	-	2
	Площадка	Цех	Источник	Вклад (д. ПДК)	Вклад (мг/куб.м)	Вклад %						
	0	0	0071	0,0000671	3,3544426E-09	59,8						
	0	0	0070	0,0000438	2,1901062E-09	39,0						
28	4408964,7	956163,8	2,00	0,0000487	2,4348919E-09	-	-	-	-	-	-	3
	Площадка	Цех	Источник	Вклад (д. ПДК)	Вклад (мг/куб.м)	Вклад %						
	0	0	0071	0,0000280	1,4014288E-09	57,6						
	0	0	0070	0,0000200	1,0024773E-09	41,2						

Вещество: 0184
Свинец и его неорганические соединения (в пересчете на свинец)

№	Коорд Х(м)	Коорд Y(м)	Высота (м)	Кон-центр. (д. ПДК)	Концентр. (мг/куб.м)	Напр. вет-ра	Скор. вет-ра	Фон		Фон до исключения		Тип точки
								доли ПДК	мг/куб.м	доли ПДК	мг/куб.м	
9	4408608,04	954846,4	2,00	0,0000002	2,8549825E-11	-	-	-	-	-	-	2
40	4408592,05	954788,6	2,00	0,0000002	2,7060638E-11	-	-	-	-	-	-	0
3	4409371,06	955057,9	2,00	0,0000002	2,3095110E-11	-	-	-	-	-	-	2
41	4408626,14	954589,1	2,00	0,0000001	2,0966738E-11	-	-	-	-	-	-	0
26	4408485,17	955125,5	2,00	0,0000001	2,0909888E-11	-	-	-	-	-	-	3
15	4409677,14	954865,1	2,00	0,0000001	1,9845194E-11	-	-	-	-	-	-	3
25	4408401,08	954632,1	2,00	0,0000001	1,9554588E-11	-	-	-	-	-	-	3
30	4409644,10	954756,9	2,00	0,0000001	1,6274899E-11	-	-	-	-	-	-	0
8	4408827,10	954448,7	2,00	0,0000001	1,6129925E-11	-	-	-	-	-	-	2
24	4408735,75	954405,0	2,00	0,0000001	1,5176759E-11	-	-	-	-	-	-	3
42	4408967,52	954419,6	2,00	8,9460332	1,3419050E-11	-	-	-	-	-	-	0
23	4408909,17	954381,5	2,00	8,7411706	1,3111756E-11	-	-	-	-	-	-	3
37	4408524,17	954234,1	2,00	7,7576970	1,1636546E-11	-	-	-	-	-	-	0
31	4409627,04	954607,8	2,00	7,5884478	1,1382672E-11	-	-	-	-	-	-	0
14	4410280,02	955591,2	2,00	7,2139847	1,0820977E-11	-	-	-	-	-	-	3
36	4408801,02	954189,8	2,00	6,5363126	9,8044689E-12	-	-	-	-	-	-	0
32	4409756,12	954527,4	2,00	6,4840818	9,7261227E-12	-	-	-	-	-	-	0
2	4410397,04	955945,9	2,00	5,4058093	8,1087139E-12	-	-	-	-	-	-	2
4	4409515,04	954501,9	2,00	5,2540912	7,8811369E-12	-	-	-	-	-	-	2
27	4408733,04	955439,5	2,00	4,5319140	6,7978710E-12	-	-	-	-	-	-	3

Взам. инв. №

Подпись и дата

Инв. № подл.

Изм.	К.уч.	Лист	№ док	Подп.	Дата
------	-------	------	-------	-------	------

СТГ.10569-867-10/22-ОВОС3.ТЧ

Лист

315

7	4409111,	954224,6	2,00	4,5080404	6,7620605E-12	-	-	-	-	-	-	-	2
10	4408822,	955404,9	2,00	4,2515725	6,3773588E-12	-	-	-	-	-	-	-	2
33	4409645,	954276,5	2,00	3,7829981	5,6744971E-12	-	-	-	-	-	-	-	0
47	4409153,	954120,9	2,00	3,5257595	5,2886393E-12	-	-	-	-	-	-	-	0
18	4409238,	954209,6	2,00	3,4658273	5,1987410E-12	-	-	-	-	-	-	-	3
43	4409090,	954035,6	2,00	3,4446841	5,1670262E-12	-	-	-	-	-	-	-	0
19	4409210,	954142,5	2,00	3,3060705	4,9591058E-12	-	-	-	-	-	-	-	3
48	4409458,	954294,1	2,00	3,2283654	4,8425482E-12	-	-	-	-	-	-	-	0
5	4409406,	954297,1	2,00	3,2243152	4,8364728E-12	-	-	-	-	-	-	-	2
22	4409009,	953878,3	2,00	3,0979027	4,6468540E-12	-	-	-	-	-	-	-	3
6	4409140,	953992,0	2,00	3,0101145	4,5151717E-12	-	-	-	-	-	-	-	2
16	4409500,	954200,0	2,00	2,8864418	4,3296628E-12	-	-	-	-	-	-	-	3
44	4409039,	953847,3	2,00	2,8694678	4,3042016E-12	-	-	-	-	-	-	-	0
17	4409391,	954196,0	2,00	2,8519022	4,2778533E-12	-	-	-	-	-	-	-	3
13	4410058,	956665,3	2,00	2,6484731	3,9727096E-12	-	-	-	-	-	-	-	3
34	4409722,	954011,7	2,00	2,6243436	3,9365154E-12	-	-	-	-	-	-	-	0
45	4409093,	953790,8	2,00	2,5077469	3,7616204E-12	-	-	-	-	-	-	-	0
20	4409204,	953893,8	2,00	2,4567165	3,6850748E-12	-	-	-	-	-	-	-	3
21	4409086,	953749,8	2,00	2,4160083	3,6240125E-12	-	-	-	-	-	-	-	3
38	4408722,	955586,6	2,00	2,3965029	3,5947543E-12	-	-	-	-	-	-	-	0
46	4409177,	953812,2	2,00	2,3212069	3,4818103E-12	-	-	-	-	-	-	-	0
35	4409416,	953980,0	2,00	2,2312710	3,3469065E-12	-	-	-	-	-	-	-	0
1	4409779,	956780,2	2,00	1,7925338	2,6888007E-12	-	-	-	-	-	-	-	2
12	4409724,	956873,7	2,00	1,5362898	2,3044347E-12	-	-	-	-	-	-	-	3
39	4408783,	955676,4	2,00	1,2773949	1,9160924E-12	-	-	-	-	-	-	-	0
29	4409571,	957014,1	2,00	1,1231831	1,6847747E-12	-	-	-	-	-	-	-	0
11	4409185,	955894,4	2,00	1,1118861	1,6678292E-12	-	-	-	-	-	-	-	2
28	4408964,	956163,8	2,00	4,7059246	7,0588868E-13	-	-	-	-	-	-	-	3

**Вещество: 0301
Азота диоксид (Двуокись азота; пероксид азота)**

№	Коорд Х(м)	Коорд Y(м)	Высота (м)	Кон-центр. (д. ПДК)	Концентр. (мг/куб.м)	Напр. вет-ра	Скор. вет-ра	Фон		Фон до исключения		Тип точки
								доли ПДК	мг/куб.м	доли ПДК	мг/куб.м	
41	4408626,	954589,1	2,00	0,0825066	0,0033003	-	-	-	-	-	-	0

Площадка	Цех	Источник	Вклад (д. ПДК)	Вклад (мг/куб.м)	Вклад %
0	0	0024	0,0069603	0,0002784	8,4
0	0	0025	0,0069464	0,0002779	8,4
0	0	0026	0,0069323	0,0002773	8,4

40	4408592,	954788,6	2,00	0,0794447	0,0031778	-	-	-	-	-	-	0
----	----------	----------	------	-----------	-----------	---	---	---	---	---	---	---

Площадка	Цех	Источник	Вклад (д. ПДК)	Вклад (мг/куб.м)	Вклад %
0	0	0026	0,0068510	0,0002740	8,6
0	0	0025	0,0068360	0,0002734	8,6
0	0	0024	0,0068208	0,0002728	8,6

25	4408401,	954632,1	2,00	0,0794373	0,0031775	-	-	-	-	-	-	3
----	----------	----------	------	-----------	-----------	---	---	---	---	---	---	---

Площадка	Цех	Источник	Вклад (д. ПДК)	Вклад (мг/куб.м)	Вклад %
0	0	0024	0,0066718	0,0002669	8,4
0	0	0025	0,0066697	0,0002668	8,4
0	0	0026	0,0066662	0,0002666	8,4

9	4408608,	954846,4	2,00	0,0733222	0,0029329	-	-	-	-	-	-	2
---	----------	----------	------	-----------	-----------	---	---	---	---	---	---	---

Взам. инв. №

Подпись и дата

Инв. № подл.

Изм.	К.уч.	Лист	№ док	Подп.	Дата	СТГ.10569-867-10/22-ОВОС3.ТЧ						Лист
												316

Площадка	Цех	Источник	Вклад (д. ПДК)	Вклад (мг/куб.м)	Вклад %
0	0	0026	0,0062840	0,0002514	8,6
0	0	0025	0,0062606	0,0002504	8,5
0	0	0024	0,0062369	0,0002495	8,5

24	4408735,	954405,0	2,00	0,0621884	0,0024875	-	-	-	-	-	-	3
----	----------	----------	------	-----------	-----------	---	---	---	---	---	---	---

Площадка	Цех	Источник	Вклад (д. ПДК)	Вклад (мг/куб.м)	Вклад %
0	0	0050	0,0053327	0,0002133	8,6
0	0	0024	0,0047587	0,0001903	7,7
0	0	0025	0,0047388	0,0001896	7,6

8	4408827,	954448,7	2,00	0,0597232	0,0023889	-	-	-	-	-	-	2
---	----------	----------	------	-----------	-----------	---	---	---	---	---	---	---

Площадка	Цех	Источник	Вклад (д. ПДК)	Вклад (мг/куб.м)	Вклад %
0	0	0050	0,0052788	0,0002112	8,8
0	0	0049	0,0044532	0,0001781	7,5
0	0	0024	0,0044209	0,0001768	7,4

37	4408524,	954234,1	2,00	0,0557813	0,0022313	-	-	-	-	-	-	0
----	----------	----------	------	-----------	-----------	---	---	---	---	---	---	---

Площадка	Цех	Источник	Вклад (д. ПДК)	Вклад (мг/куб.м)	Вклад %
0	0	0050	0,0047474	0,0001899	8,5
0	0	0024	0,0042590	0,0001704	7,6
0	0	0025	0,0042475	0,0001699	7,6

15	4409677,	954865,1	2,00	0,0474175	0,0018967	-	-	-	-	-	-	3
----	----------	----------	------	-----------	-----------	---	---	---	---	---	---	---

Площадка	Цех	Источник	Вклад (д. ПДК)	Вклад (мг/куб.м)	Вклад %
0	0	0024	0,0040191	0,0001608	8,5
0	0	0025	0,0040131	0,0001605	8,5
0	0	0026	0,0040071	0,0001603	8,5

23	4408909,	954381,5	2,00	0,0469742	0,0018790	-	-	-	-	-	-	3
----	----------	----------	------	-----------	-----------	---	---	---	---	---	---	---

Площадка	Цех	Источник	Вклад (д. ПДК)	Вклад (мг/куб.м)	Вклад %
0	0	0050	0,0048594	0,0001944	10,3
0	0	0049	0,0041544	0,0001662	8,8
0	0	0024	0,0031877	0,0001275	6,8

30	4409644,	954756,9	2,00	0,0436238	0,0017450	-	-	-	-	-	-	0
----	----------	----------	------	-----------	-----------	---	---	---	---	---	---	---

Площадка	Цех	Источник	Вклад (д. ПДК)	Вклад (мг/куб.м)	Вклад %
0	0	0024	0,0036873	0,0001475	8,5
0	0	0025	0,0036777	0,0001471	8,4
0	0	0026	0,0036714	0,0001469	8,4

42	4408967,	954419,6	2,00	0,0427315	0,0017093	-	-	-	-	-	-	0
----	----------	----------	------	-----------	-----------	---	---	---	---	---	---	---

Площадка	Цех	Источник	Вклад (д. ПДК)	Вклад (мг/куб.м)	Вклад %
0	0	0050	0,0046344	0,0001854	10,8
0	0	0049	0,0039725	0,0001589	9,3
0	0	0051	0,0029902	0,0001196	7,0

36	4408801,	954189,8	2,00	0,0419468	0,0016779	-	-	-	-	-	-	0
----	----------	----------	------	-----------	-----------	---	---	---	---	---	---	---

Площадка	Цех	Источник	Вклад (д. ПДК)	Вклад (мг/куб.м)	Вклад %
0	0	0050	0,0041667	0,0001667	9,9
0	0	0049	0,0035448	0,0001418	8,5
0	0	0024	0,0029880	0,0001195	7,1

26	4408485,	955125,5	2,00	0,0377052	0,0015082	-	-	-	-	-	-	3
----	----------	----------	------	-----------	-----------	---	---	---	---	---	---	---

Площадка	Цех	Источник	Вклад (д. ПДК)	Вклад (мг/куб.м)	Вклад %
0	0	0075	0,0037653	0,0001506	10,0
0	0	0074	0,0035661	0,0001426	9,5
0	0	0011	0,0029433	0,0001177	7,8

3	4409371,	955057,9	2,00	0,0374249	0,0014970	-	-	-	-	-	-	2
---	----------	----------	------	-----------	-----------	---	---	---	---	---	---	---

Площадка	Цех	Источник	Вклад (д. ПДК)	Вклад (мг/куб.м)	Вклад %
----------	-----	----------	----------------	------------------	---------

Взам. инв. №											
Подпись и дата											
Инв. № подл.											
Изм.	К.уч.	Лист	№ док	Подп.	Дата	СТГ.10569-867-10/22-ОВОС3.ТЧ					Лист
											317

	0	0	0049	0,0018177	0,0000727	9,1							
	0	0	0075	0,0013982	0,0000559	7,0							
22	4409009,72	953878,34	2,00	0,0199673	0,0007987		-	-	-	-	-	-	3
	Площадка	Цех	Источник	Вклад (д. ПДК)	Вклад (мг/куб.м)	Вклад %							
	0	0	0050	0,0021003	0,0000840	10,5							
	0	0	0049	0,0017732	0,0000709	8,9							
	0	0	0074	0,0013299	0,0000532	6,7							
16	4409500,42	954200,00	2,00	0,0199529	0,0007981		-	-	-	-	-	-	3
	Площадка	Цех	Источник	Вклад (д. ПДК)	Вклад (мг/куб.м)	Вклад %							
	0	0	0024	0,0017292	0,0000692	8,7							
	0	0	0025	0,0017247	0,0000690	8,6							
	0	0	0026	0,0017202	0,0000688	8,6							
47	4409153,07	954120,90	2,00	0,0189908	0,0007596		-	-	-	-	-	-	0
	Площадка	Цех	Источник	Вклад (д. ПДК)	Вклад (мг/куб.м)	Вклад %							
	0	0	0050	0,0019144	0,0000766	10,1							
	0	0	0049	0,0016399	0,0000656	8,6							
	0	0	0075	0,0014047	0,0000562	7,4							
5	4409406,00	954297,10	2,00	0,0188820	0,0007553		-	-	-	-	-	-	2
	Площадка	Цех	Источник	Вклад (д. ПДК)	Вклад (мг/куб.м)	Вклад %							
	0	0	0024	0,0017019	0,0000681	9,0							
	0	0	0025	0,0016981	0,0000679	9,0							
	0	0	0026	0,0016943	0,0000678	9,0							
44	4409039,00	953847,30	2,00	0,0184990	0,0007400		-	-	-	-	-	-	0
	Площадка	Цех	Источник	Вклад (д. ПДК)	Вклад (мг/куб.м)	Вклад %							
	0	0	0050	0,0019084	0,0000763	10,3							
	0	0	0049	0,0016164	0,0000647	8,7							
	0	0	0074	0,0012414	0,0000497	6,7							
6	4409140,00	953992,00	2,00	0,0177114	0,0007085		-	-	-	-	-	-	2
	Площадка	Цех	Источник	Вклад (д. ПДК)	Вклад (мг/куб.м)	Вклад %							
	0	0	0050	0,0017583	0,0000703	9,9							
	0	0	0049	0,0014972	0,0000599	8,5							
	0	0	0075	0,0012266	0,0000491	6,9							
19	4409210,70	954142,50	2,00	0,0173362	0,0006934		-	-	-	-	-	-	3
	Площадка	Цех	Источник	Вклад (д. ПДК)	Вклад (мг/куб.м)	Вклад %							
	0	0	0050	0,0015262	0,0000610	8,8							
	0	0	0049	0,0013045	0,0000522	7,5							
	0	0	0075	0,0012953	0,0000518	7,5							
17	4409391,40	954196,00	2,00	0,0171421	0,0006857		-	-	-	-	-	-	3
	Площадка	Цех	Источник	Вклад (д. ПДК)	Вклад (мг/куб.м)	Вклад %							
	0	0	0024	0,0014582	0,0000583	8,5							
	0	0	0025	0,0014539	0,0000582	8,5							
	0	0	0026	0,0014496	0,0000580	8,5							
18	4409238,00	954209,60	2,00	0,0170512	0,0006820		-	-	-	-	-	-	3
	Площадка	Цех	Источник	Вклад (д. ПДК)	Вклад (мг/куб.м)	Вклад %							
	0	0	0075	0,0013219	0,0000529	7,8							
	0	0	0050	0,0013202	0,0000528	7,7							
	0	0	0024	0,0011735	0,0000469	6,9							
13	4410058,40	956665,30	2,00	0,0167027	0,0006681		-	-	-	-	-	-	3
	Площадка	Цех	Источник	Вклад (д. ПДК)	Вклад (мг/куб.м)	Вклад %							
	0	0	0032	0,0015626	0,0000625	9,4							
	0	0	0026	0,0013060	0,0000522	7,8							

Взам. инв. №

Подпись и дата

Инв. № подл.

СТГ.10569-867-10/22-ОВОС3.ТЧ

Лист

319

10	4408822,07	955404,94	2,00	0,0059584	0,0002383	-	-	-	-	-	-	-	2
	Площадка	Цех		Источник	Вклад (д. ПДК)	Вклад (мг/куб.м)		Вклад %					
	0	0		0075	0,0015081	0,0000603		25,3					
	0	0		0074	0,0012869	0,0000515		21,6					
	0	0		0032	0,0003385	0,0000135		5,7					
38	4408722,07	955586,64	2,00	0,0047039	0,0001882	-	-	-	-	-	-	-	0
	Площадка	Цех		Источник	Вклад (д. ПДК)	Вклад (мг/куб.м)		Вклад %					
	0	0		0075	0,0009787	0,0000391		20,8					
	0	0		0074	0,0009353	0,0000374		19,9					
	0	0		0032	0,0002626	0,0000105		5,6					
28	4408964,70	956163,84	2,00	0,0041706	0,0001668	-	-	-	-	-	-	-	3
	Площадка	Цех		Источник	Вклад (д. ПДК)	Вклад (мг/куб.м)		Вклад %					
	0	0		0032	0,0005585	0,0000223		13,4					
	0	0		0026	0,0003489	0,0000140		8,4					
	0	0		0025	0,0003485	0,0000139		8,4					
39	4408783,07	955676,44	2,00	0,0036474	0,0001459	-	-	-	-	-	-	-	0
	Площадка	Цех		Источник	Вклад (д. ПДК)	Вклад (мг/куб.м)		Вклад %					
	0	0		0075	0,0006124	0,0000245		16,8					
	0	0		0074	0,0005922	0,0000237		16,2					
	0	0		0032	0,0003445	0,0000138		9,4					

**Вещество: 0303
Аммиак (Азота гидрид)**

№	Коорд Х(м)	Коорд Y(м)	Высота (м)	Кон-центр. (д. ПДК)	Концентр. (мг/куб.м)	Напр. вет-ра	Скор. вет-ра	Фон		Фон до исключения		Тип точки	
								доли ПДК	мг/куб.м	доли ПДК	мг/куб.м		
4	4409515,07	954501,94	2,00	0,0007225	0,0000289	-	-	-	-	-	-	2	
	Площадка	Цех		Источник	Вклад (д. ПДК)	Вклад (мг/куб.м)		Вклад %					
	0	0		6023	0,0006602	0,0000264		91,4					
	0	0		0096	0,0000383	0,0000015		5,3					
	0	0		0095	0,0000088	0,0000004		1,2					
42	4408967,70	954419,67	2,00	0,0003700	0,0000148	-	-	-	-	-	-	0	
	Площадка	Цех		Источник	Вклад (д. ПДК)	Вклад (мг/куб.м)		Вклад %					
	0	0		0096	0,0002227	0,0000089		60,2					
	0	0		6023	0,0001239	0,0000050		33,5					
	0	0		0095	0,0000109	0,0000004		2,9					
31	4409627,04	954607,84	2,00	0,0003427	0,0000137	-	-	-	-	-	-	0	
	Площадка	Цех		Источник	Вклад (д. ПДК)	Вклад (мг/куб.м)		Вклад %					
	0	0		6023	0,0002939	0,0000118		85,8					
	0	0		0096	0,0000270	0,0000011		7,9					
	0	0		0095	0,0000088	0,0000004		2,6					
23	4408909,47	954381,54	2,00	0,0002589	0,0000104	-	-	-	-	-	-	3	
	Площадка	Цех		Источник	Вклад (д. ПДК)	Вклад (мг/куб.м)		Вклад %					
	0	0		0096	0,0001332	0,0000053		51,5					
	0	0		6023	0,0000987	0,0000039		38,1					
	0	0		0095	0,0000135	0,0000005		5,2					
8	4408827,40	954448,74	2,00	0,0002312	0,0000092	-	-	-	-	-	-	2	
	Площадка	Цех		Источник	Вклад (д. ПДК)	Вклад (мг/куб.м)		Вклад %					
	0	0		0096	0,0001118	0,0000045		48,3					
	0	0		6023	0,0000842	0,0000034		36,4					

Взам. инв. №

Подпись и дата

Инв. № подл.

Изм.	К.уч.	Лист	№ док	Подп.	Дата
------	-------	------	-------	-------	------

СТГ.10569-867-10/22-ОВОС3.ТЧ

Лист

321

33	4409645,	954276,5	2,00	0,0000961	0,0000038	-	-	-	-	-	-	0
----	----------	----------	------	-----------	-----------	---	---	---	---	---	---	---

Площадка	Цех	Источник	Вклад (д. ПДК)	Вклад (мг/куб.м)	Вклад %
0	0	6023	0,0000666	0,0000027	69,2
0	0	0096	0,0000172	0,0000007	17,9
0	0	0095	0,0000061	0,0000002	6,3

37	4408524,	954234,1	2,00	0,0000898	0,0000036	-	-	-	-	-	-	0
----	----------	----------	------	-----------	-----------	---	---	---	---	---	---	---

Площадка	Цех	Источник	Вклад (д. ПДК)	Вклад (мг/куб.м)	Вклад %
0	0	6023	0,0000371	0,0000015	41,3
0	0	0096	0,0000296	0,0000012	33,0
0	0	0095	0,0000123	0,0000005	13,6

19	4409210,	954142,5	2,00	0,0000818	0,0000033	-	-	-	-	-	-	3
----	----------	----------	------	-----------	-----------	---	---	---	---	---	---	---

Площадка	Цех	Источник	Вклад (д. ПДК)	Вклад (мг/куб.м)	Вклад %
0	0	6023	0,0000602	0,0000024	73,7
0	0	0096	0,0000149	0,0000006	18,2
0	0	0095	0,0000030	0,0000001	3,7

17	4409391,	954196,0	2,00	0,0000807	0,0000032	-	-	-	-	-	-	3
----	----------	----------	------	-----------	-----------	---	---	---	---	---	---	---

Площадка	Цех	Источник	Вклад (д. ПДК)	Вклад (мг/куб.м)	Вклад %
0	0	6023	0,0000488	0,0000020	60,5
0	0	0096	0,0000219	0,0000009	27,2
0	0	0095	0,0000051	0,0000002	6,3

47	4409153,	954120,9	2,00	0,0000772	0,0000031	-	-	-	-	-	-	0
----	----------	----------	------	-----------	-----------	---	---	---	---	---	---	---

Площадка	Цех	Источник	Вклад (д. ПДК)	Вклад (мг/куб.м)	Вклад %
0	0	6023	0,0000568	0,0000023	73,6
0	0	0096	0,0000139	0,0000006	18,0
0	0	0095	0,0000029	0,0000001	3,7

25	4408401,	954632,1	2,00	0,0000765	0,0000031	-	-	-	-	-	-	3
----	----------	----------	------	-----------	-----------	---	---	---	---	---	---	---

Площадка	Цех	Источник	Вклад (д. ПДК)	Вклад (мг/куб.м)	Вклад %
0	0	6023	0,0000316	0,0000013	41,3
0	0	0096	0,0000227	0,0000009	29,7
0	0	0095	0,0000112	0,0000004	14,7

16	4409500,	954200,0	2,00	0,0000674	0,0000027	-	-	-	-	-	-	3
----	----------	----------	------	-----------	-----------	---	---	---	---	---	---	---

Площадка	Цех	Источник	Вклад (д. ПДК)	Вклад (мг/куб.м)	Вклад %
0	0	6023	0,0000377	0,0000015	55,9
0	0	0096	0,0000191	0,0000008	28,3
0	0	0095	0,0000055	0,0000002	8,2

40	4408592,	954788,6	2,00	0,0000641	0,0000026	-	-	-	-	-	-	0
----	----------	----------	------	-----------	-----------	---	---	---	---	---	---	---

Площадка	Цех	Источник	Вклад (д. ПДК)	Вклад (мг/куб.м)	Вклад %
0	0	6023	0,0000337	0,0000013	52,5
0	0	0096	0,0000158	0,0000006	24,7
0	0	0095	0,0000066	0,0000003	10,3

43	4409090,	954035,6	2,00	0,0000595	0,0000024	-	-	-	-	-	-	0
----	----------	----------	------	-----------	-----------	---	---	---	---	---	---	---

Площадка	Цех	Источник	Вклад (д. ПДК)	Вклад (мг/куб.м)	Вклад %
0	0	6023	0,0000413	0,0000017	69,4
0	0	0096	0,0000116	0,0000005	19,4
0	0	0095	0,0000031	0,0000001	5,2

9	4408608,	954846,4	2,00	0,0000520	0,0000021	-	-	-	-	-	-	2
---	----------	----------	------	-----------	-----------	---	---	---	---	---	---	---

Площадка	Цех	Источник	Вклад (д. ПДК)	Вклад (мг/куб.м)	Вклад %
0	0	6023	0,0000294	0,0000012	56,5
0	0	0096	0,0000114	0,0000005	21,9
0	0	0095	0,0000049	0,0000002	9,4

6	4409140,	953992,0	2,00	0,0000488	0,0000020	-	-	-	-	-	-	2
---	----------	----------	------	-----------	-----------	---	---	---	---	---	---	---

Взам. инв. №

Подпись и дата

Инв. № подл.

Изм.	К.уч.	Лист	№ док	Подп.	Дата

СТГ.10569-867-10/22-ОВОС3.ТЧ

Лист

323

Площадка	Цех	Источник	Вклад (д. ПДК)	Вклад (мг/куб.м)	Вклад %						
0	0	6023	0,0000342	0,0000014	70,0						
0	0	0096	0,0000089	0,0000004	18,2						
0	0	0095	0,0000027	0,0000001	5,5						
22	4409009,	953878,3	2,00	0,0000401	0,0000016	-	-	-	-	-	3

Площадка	Цех	Источник	Вклад (д. ПДК)	Вклад (мг/куб.м)	Вклад %						
0	0	6023	0,0000255	0,0000010	63,6						
0	0	0096	0,0000082	0,0000003	20,5						
0	0	0095	0,0000031	0,0000001	7,8						
34	4409722,	954011,7	2,00	0,0000371	0,0000015	-	-	-	-	-	0

Площадка	Цех	Источник	Вклад (д. ПДК)	Вклад (мг/куб.м)	Вклад %						
0	0	6023	0,0000207	0,0000008	55,8						
0	0	0096	0,0000085	0,0000003	23,0						
0	0	0095	0,0000041	0,0000002	11,0						
44	4409039,	953847,3	2,00	0,0000357	0,0000014	-	-	-	-	-	0

Площадка	Цех	Источник	Вклад (д. ПДК)	Вклад (мг/куб.м)	Вклад %						
0	0	6023	0,0000230	0,0000009	64,3						
0	0	0096	0,0000070	0,0000003	19,7						
0	0	0095	0,0000028	0,0000001	7,9						
35	4409416,	953980,0	2,00	0,0000348	0,0000014	-	-	-	-	-	0

Площадка	Цех	Источник	Вклад (д. ПДК)	Вклад (мг/куб.м)	Вклад %						
0	0	6023	0,0000189	0,0000008	54,3						
0	0	0096	0,0000093	0,0000004	26,7						
0	0	0095	0,0000034	0,0000001	9,9						
20	4409204,	953893,8	2,00	0,0000332	0,0000013	-	-	-	-	-	3

Площадка	Цех	Источник	Вклад (д. ПДК)	Вклад (мг/куб.м)	Вклад %						
0	0	6023	0,0000222	0,0000009	66,7						
0	0	0096	0,0000062	0,0000002	18,8						
0	0	0095	0,0000024	9,4470738E-08	7,1						
3	4409371,	955057,9	2,00	0,0000328	0,0000013	-	-	-	-	-	2

Площадка	Цех	Источник	Вклад (д. ПДК)	Вклад (мг/куб.м)	Вклад %						
0	0	0096	0,0000133	0,0000005	40,7						
0	0	6023	0,0000081	0,0000003	24,8						
0	0	0095	0,0000058	0,0000002	17,6						
45	4409093,	953790,8	2,00	0,0000290	0,0000012	-	-	-	-	-	0

Площадка	Цех	Источник	Вклад (д. ПДК)	Вклад (мг/куб.м)	Вклад %						
0	0	6023	0,0000187	0,0000007	64,5						
0	0	0096	0,0000055	0,0000002	18,9						
0	0	0095	0,0000024	9,5215312E-08	8,2						
46	4409177,	953812,2	2,00	0,0000275	0,0000011	-	-	-	-	-	0

Площадка	Цех	Источник	Вклад (д. ПДК)	Вклад (мг/куб.м)	Вклад %						
0	0	6023	0,0000179	0,0000007	65,0						
0	0	0096	0,0000052	0,0000002	18,8						
0	0	0095	0,0000022	8,8332429E-08	8,0						
21	4409086,	953749,8	2,00	0,0000265	0,0000011	-	-	-	-	-	3

Площадка	Цех	Источник	Вклад (д. ПДК)	Вклад (мг/куб.м)	Вклад %						
0	0	6023	0,0000168	0,0000007	63,5						
0	0	0096	0,0000050	0,0000002	19,0						
0	0	0095	0,0000023	9,2055745E-08	8,7						
14	4410280,	955591,2	2,00	0,0000233	0,0000009	-	-	-	-	-	3

Площадка	Цех	Источник	Вклад (д. ПДК)	Вклад (мг/куб.м)	Вклад %

Взам. инв. №

Подпись и дата

Инв. № подл.

Изм.	К.уч.	Лист	№ док	Подп.	Дата	СТГ.10569-867-10/22-ОВОС3.ТЧ	Лист
							324

	0	0	6023	0,0000117	0,0000005	50,1						
	0	0	0096	0,0000042	0,0000002	18,1						
	0	0	0095	0,0000037	0,0000001	16,1						
26	4408485,47	955125,5	2,00	0,0000192	0,0000008	-	-	-	-	-	-	3
	Площадка	Цех	Источник	Вклад (д. ПДК)	Вклад (мг/куб.м)	Вклад %						
	0	0	6023	0,0000116	0,0000005	60,4						
	0	0	0096	0,0000032	0,0000001	16,9						
	0	0	0095	0,0000019	7,6426003E-08	9,9						
2	4410397,04	955945,9	2,00	0,0000156	0,0000006	-	-	-	-	-	-	2
	Площадка	Цех	Источник	Вклад (д. ПДК)	Вклад (мг/куб.м)	Вклад %						
	0	0	6023	0,0000071	0,0000003	45,6						
	0	0	0095	0,0000029	0,0000001	18,5						
	0	0	0096	0,0000028	0,0000001	18,2						
13	4410058,07	956665,3	2,00	0,0000067	0,0000003	-	-	-	-	-	-	3
	Площадка	Цех	Источник	Вклад (д. ПДК)	Вклад (мг/куб.м)	Вклад %						
	0	0	6023	0,0000025	9,8166126E-08	36,4						
	0	0	0095	0,0000015	6,1761467E-08	22,9						
	0	0	0096	0,0000013	5,2942620E-08	19,6						
1	4409779,54	956780,2	2,00	0,0000048	0,0000002	-	-	-	-	-	-	2
	Площадка	Цех	Источник	Вклад (д. ПДК)	Вклад (мг/куб.м)	Вклад %						
	0	0	6023	0,0000016	6,5695710E-08	34,3						
	0	0	0095	0,0000011	4,5538137E-08	23,8						
11	4409185,04	955894,4	2,00	0,0000045	0,0000002	-	-	-	-	-	-	2
	Площадка	Цех	Источник	Вклад (д. ПДК)	Вклад (мг/куб.м)	Вклад %						
	0	0	0096	0,0000013	5,0105093E-08	27,9						
	0	0	6023	0,0000013	5,0000079E-08	27,8						
	0	0	0095	0,0000011	4,2187190E-08	23,5						
12	4409724,07	956873,7	2,00	0,0000042	0,0000002	-	-	-	-	-	-	3
	Площадка	Цех	Источник	Вклад (д. ПДК)	Вклад (мг/куб.м)	Вклад %						
	0	0	6023	0,0000014	5,6318615E-08	33,7						
	0	0	0095	0,0000010	4,0495601E-08	24,2						
27	4408733,04	955439,5	2,00	0,0000040	0,0000002	-	-	-	-	-	-	3
	Площадка	Цех	Источник	Вклад (д. ПДК)	Вклад (мг/куб.м)	Вклад %						
	0	0	6023	0,0000027	0,0000001	68,4						
10	4408822,07	955404,9	2,00	0,0000040	0,0000002	-	-	-	-	-	-	2
	Площадка	Цех	Источник	Вклад (д. ПДК)	Вклад (мг/куб.м)	Вклад %						
	0	0	6023	0,0000025	9,8062386E-08	61,8						
29	4409571,40	957014,1	2,00	0,0000032	0,0000001	-	-	-	-	-	-	0
	Площадка	Цех	Источник	Вклад (д. ПДК)	Вклад (мг/куб.м)	Вклад %						
	0	0	6023	0,0000010	4,1353602E-08	32,4						
38	4408722,07	955586,6	2,00	0,0000027	0,0000001	-	-	-	-	-	-	0
	Площадка	Цех	Источник	Вклад (д. ПДК)	Вклад (мг/куб.м)	Вклад %						
	0	0	6023	0,0000016	6,5074172E-08	59,9						
39	4408783,05	955676,4	2,00	0,0000022	8,8540137E-08	-	-	-	-	-	-	0
	Площадка	Цех	Источник	Вклад (д. ПДК)	Вклад (мг/куб.м)	Вклад %						
	0	0	6023	0,0000010	4,1001992E-08	46,3						
28	4408964,70	956163,8	2,00	0,0000022	8,6284515E-08	-	-	-	-	-	-	3

**Вещество: 0304
Азот (II) оксид (Азот монооксид)**

Взам. инв. №

Подпись и дата

Инв. № подл.

Изм.	К.уч.	Лист	№ док	Подп.	Дата

СТГ.10569-867-10/22-ОВОС3.ТЧ

Лист

325

№	Коорд Х(м)	Коорд Y(м)	Высота (м)	Кон-центр. (д. ПДК)	Концентр. (мг/куб.м)	Напр. вет-ра	Скор. вет-ра	Фон		Фон до исключения		Тип точки
								доли ПДК	мг/куб.м	доли ПДК	мг/куб.м	
41	4408626,4	954589,1	2,00	0,0090938	0,0005456	-	-	-	-	-	-	0
	Площадка	Цех		Источник	Вклад (д. ПДК)			Вклад (мг/куб.м)		Вклад %		
	0	0		0024	0,0007540			0,0000452		8,3		
	0	0		0025	0,0007525			0,0000452		8,3		
	0	0		0026	0,0007510			0,0000451		8,3		
25	4408401,2	954632,1	2,00	0,0087250	0,0005235	-	-	-	-	-	-	3
	Площадка	Цех		Источник	Вклад (д. ПДК)			Вклад (мг/куб.м)		Вклад %		
	0	0		0024	0,0007228			0,0000434		8,3		
	0	0		0025	0,0007225			0,0000434		8,3		
	0	0		0026	0,0007222			0,0000433		8,3		
40	4408592,0	954788,6	2,00	0,0086968	0,0005218	-	-	-	-	-	-	0
	Площадка	Цех		Источник	Вклад (д. ПДК)			Вклад (мг/куб.м)		Вклад %		
	0	0		0026	0,0007422			0,0000445		8,5		
	0	0		0025	0,0007406			0,0000444		8,5		
	0	0		0024	0,0007389			0,0000443		8,5		
9	4408608,0	954846,4	2,00	0,0080140	0,0004808	-	-	-	-	-	-	2
	Площадка	Цех		Источник	Вклад (д. ПДК)			Вклад (мг/куб.м)		Вклад %		
	0	0		0026	0,0006808			0,0000408		8,5		
	0	0		0025	0,0006782			0,0000407		8,5		
	0	0		0024	0,0006757			0,0000405		8,4		
24	4408735,7	954405,0	2,00	0,0069201	0,0004152	-	-	-	-	-	-	3
	Площадка	Цех		Источник	Вклад (д. ПДК)			Вклад (мг/куб.м)		Вклад %		
	0	0		0050	0,0005777			0,0000347		8,3		
	0	0		0024	0,0005155			0,0000309		7,4		
	0	0		0025	0,0005134			0,0000308		7,4		
8	4408827,4	954448,7	2,00	0,0066772	0,0004006	-	-	-	-	-	-	2
	Площадка	Цех		Источник	Вклад (д. ПДК)			Вклад (мг/куб.м)		Вклад %		
	0	0		0050	0,0005719			0,0000343		8,6		
	0	0		0049	0,0004824			0,0000289		7,2		
	0	0		0024	0,0004789			0,0000287		7,2		
37	4408524,7	954234,1	2,00	0,0061658	0,0003699	-	-	-	-	-	-	0
	Площадка	Цех		Источник	Вклад (д. ПДК)			Вклад (мг/куб.м)		Вклад %		
	0	0		0050	0,0005143			0,0000309		8,3		
	0	0		0024	0,0004614			0,0000277		7,5		
	0	0		0025	0,0004601			0,0000276		7,5		
23	4408909,4	954381,5	2,00	0,0052734	0,0003164	-	-	-	-	-	-	3
	Площадка	Цех		Источник	Вклад (д. ПДК)			Вклад (мг/куб.м)		Вклад %		
	0	0		0050	0,0005264			0,0000316		10,0		
	0	0		0049	0,0004501			0,0000270		8,5		
	0	0		0024	0,0003453			0,0000207		6,5		
15	4409677,4	954865,1	2,00	0,0052472	0,0003148	-	-	-	-	-	-	3
	Площадка	Цех		Источник	Вклад (д. ПДК)			Вклад (мг/куб.м)		Вклад %		
	0	0		0024	0,0004354			0,0000261		8,3		
	0	0		0025	0,0004348			0,0000261		8,3		
	0	0		0026	0,0004341			0,0000260		8,3		
30	4409644,4	954756,9	2,00	0,0048563	0,0002914	-	-	-	-	-	-	0
	Площадка	Цех		Источник	Вклад (д. ПДК)			Вклад (мг/куб.м)		Вклад %		
	0	0		0024	0,0003995			0,0000240		8,2		
	0	0		0025	0,0003984			0,0000239		8,2		
Изм.	К.уч.	Лист	№ док	Подп.	Дата	СТГ.10569-867-10/22-ОВОС3.ТЧ						Лист
												326

Взам. инв. №

Подпись и дата

Инв. № подл.

7	4409111,	954224,6	2,00	0,0024814	0,0001489	-	-	-	-	-	-	2
---	----------	----------	------	-----------	-----------	---	---	---	---	---	---	---

Площадка	Цех	Источник	Вклад (д. ПДК)	Вклад (мг/куб.м)	Вклад %
0	0	0050	0,0002643	0,0000159	10,7
0	0	0049	0,0002279	0,0000137	9,2
0	0	0075	0,0001885	0,0000113	7,6

48	4409458,	954294,1	2,00	0,0022919	0,0001375	-	-	-	-	-	-	0
----	----------	----------	------	-----------	-----------	---	---	---	---	---	---	---

Площадка	Цех	Источник	Вклад (д. ПДК)	Вклад (мг/куб.м)	Вклад %
0	0	0024	0,0002000	0,0000120	8,7
0	0	0025	0,0001996	0,0000120	8,7
0	0	0026	0,0001992	0,0000120	8,7

34	4409722,	954011,7	2,00	0,0022362	0,0001342	-	-	-	-	-	-	0
----	----------	----------	------	-----------	-----------	---	---	---	---	---	---	---

Площадка	Цех	Источник	Вклад (д. ПДК)	Вклад (мг/куб.м)	Вклад %
0	0	0024	0,0001757	0,0000105	7,9
0	0	0025	0,0001753	0,0000105	7,8
0	0	0026	0,0001748	0,0000105	7,8

16	4409500,	954200,0	2,00	0,0022208	0,0001333	-	-	-	-	-	-	3
----	----------	----------	------	-----------	-----------	---	---	---	---	---	---	---

Площадка	Цех	Источник	Вклад (д. ПДК)	Вклад (мг/куб.м)	Вклад %
0	0	0024	0,0001873	0,0000112	8,4
0	0	0025	0,0001868	0,0000112	8,4
0	0	0026	0,0001864	0,0000112	8,4

43	4409090,	954035,6	2,00	0,0022207	0,0001332	-	-	-	-	-	-	0
----	----------	----------	------	-----------	-----------	---	---	---	---	---	---	---

Площадка	Цех	Источник	Вклад (д. ПДК)	Вклад (мг/куб.м)	Вклад %
0	0	0050	0,0002309	0,0000139	10,4
0	0	0049	0,0001969	0,0000118	8,9
0	0	0075	0,0001515	0,0000091	6,8

22	4409009,	953878,3	2,00	0,0022040	0,0001322	-	-	-	-	-	-	3
----	----------	----------	------	-----------	-----------	---	---	---	---	---	---	---

Площадка	Цех	Источник	Вклад (д. ПДК)	Вклад (мг/куб.м)	Вклад %
0	0	0050	0,0002275	0,0000137	10,3
0	0	0049	0,0001921	0,0000115	8,7
0	0	0074	0,0001441	0,0000086	6,5

5	4409406,	954297,1	2,00	0,0021201	0,0001272	-	-	-	-	-	-	2
---	----------	----------	------	-----------	-----------	---	---	---	---	---	---	---

Площадка	Цех	Источник	Вклад (д. ПДК)	Вклад (мг/куб.м)	Вклад %
0	0	0024	0,0001844	0,0000111	8,7
0	0	0025	0,0001840	0,0000110	8,7
0	0	0026	0,0001835	0,0000110	8,7

47	4409153,	954120,9	2,00	0,0021035	0,0001262	-	-	-	-	-	-	0
----	----------	----------	------	-----------	-----------	---	---	---	---	---	---	---

Площадка	Цех	Источник	Вклад (д. ПДК)	Вклад (мг/куб.м)	Вклад %
0	0	0050	0,0002074	0,0000124	9,9
0	0	0049	0,0001777	0,0000107	8,4
0	0	0075	0,0001522	0,0000091	7,2

44	4409039,	953847,3	2,00	0,0020405	0,0001224	-	-	-	-	-	-	0
----	----------	----------	------	-----------	-----------	---	---	---	---	---	---	---

Площадка	Цех	Источник	Вклад (д. ПДК)	Вклад (мг/куб.м)	Вклад %
0	0	0050	0,0002067	0,0000124	10,1
0	0	0049	0,0001751	0,0000105	8,6
0	0	0074	0,0001345	0,0000081	6,6

6	4409140,	953992,0	2,00	0,0019564	0,0001174	-	-	-	-	-	-	2
---	----------	----------	------	-----------	-----------	---	---	---	---	---	---	---

Площадка	Цех	Источник	Вклад (д. ПДК)	Вклад (мг/куб.м)	Вклад %
0	0	0050	0,0001905	0,0000114	9,7
0	0	0049	0,0001622	0,0000097	8,3
0	0	0075	0,0001329	0,0000080	6,8

19	4409210,	954142,5	2,00	0,0019214	0,0001153	-	-	-	-	-	-	3
----	----------	----------	------	-----------	-----------	---	---	---	---	---	---	---

Взам. инв. №

Подпись и дата

Инв. № подл.

Изм.	К.уч.	Лист	№ док	Подп.	Дата

СТГ.10569-867-10/22-ОВОС3.ТЧ

Лист

328

Площадка	Цех	Источник	Вклад (д. ПДК)	Вклад (мг/куб.м)	Вклад %					
0	0	0050	0,0001653	0,0000099	8,6					
0	0	0049	0,0001413	0,0000085	7,4					
0	0	0075	0,0001403	0,0000084	7,3					
17	4409391	954196,0	2,00	0,0019117	0,0001147	-	-	-	-	3

Площадка	Цех	Источник	Вклад (д. ПДК)	Вклад (мг/куб.м)	Вклад %
0	0	0024	0,0001580	0,0000095	8,3
0	0	0025	0,0001575	0,0000095	8,2
0	0	0026	0,0001570	0,0000094	8,2

18	4409238	954209,6	2,00	0,0018965	0,0001138	-	-	-	-	3
----	---------	----------	------	-----------	-----------	---	---	---	---	---

Площадка	Цех	Источник	Вклад (д. ПДК)	Вклад (мг/куб.м)	Вклад %
0	0	0075	0,0001432	0,0000086	7,6
0	0	0050	0,0001430	0,0000086	7,5
0	0	0024	0,0001271	0,0000076	6,7

13	4410058	956665,3	2,00	0,0018259	0,0001096	-	-	-	-	3
----	---------	----------	------	-----------	-----------	---	---	---	---	---

Площадка	Цех	Источник	Вклад (д. ПДК)	Вклад (мг/куб.м)	Вклад %
0	0	0032	0,0001693	0,0000102	9,3
0	0	0026	0,0001415	0,0000085	7,7
0	0	0025	0,0001414	0,0000085	7,7

45	4409093	953790,8	2,00	0,0017914	0,0001075	-	-	-	-	0
----	---------	----------	------	-----------	-----------	---	---	---	---	---

Площадка	Цех	Источник	Вклад (д. ПДК)	Вклад (мг/куб.м)	Вклад %
0	0	0050	0,0001729	0,0000104	9,7
0	0	0049	0,0001460	0,0000088	8,2
0	0	0074	0,0001199	0,0000072	6,7

21	4409086	953749,8	2,00	0,0017490	0,0001049	-	-	-	-	3
----	---------	----------	------	-----------	-----------	---	---	---	---	---

Площадка	Цех	Источник	Вклад (д. ПДК)	Вклад (мг/куб.м)	Вклад %
0	0	0050	0,0001683	0,0000101	9,6
0	0	0049	0,0001415	0,0000085	8,1
0	0	0074	0,0001175	0,0000071	6,7

20	4409204	953893,8	2,00	0,0016695	0,0001002	-	-	-	-	3
----	---------	----------	------	-----------	-----------	---	---	---	---	---

Площадка	Цех	Источник	Вклад (д. ПДК)	Вклад (мг/куб.м)	Вклад %
0	0	0050	0,0001455	0,0000087	8,7
0	0	0049	0,0001225	0,0000073	7,3
0	0	0024	0,0001122	0,0000067	6,7

35	4409416	953980,0	2,00	0,0016508	0,0000990	-	-	-	-	0
----	---------	----------	------	-----------	-----------	---	---	---	---	---

Площадка	Цех	Источник	Вклад (д. ПДК)	Вклад (мг/куб.м)	Вклад %
0	0	0024	0,0001279	0,0000077	7,7
0	0	0025	0,0001277	0,0000077	7,7
0	0	0026	0,0001273	0,0000076	7,7

46	4409177	953812,2	2,00	0,0016310	0,0000979	-	-	-	-	0
----	---------	----------	------	-----------	-----------	---	---	---	---	---

Площадка	Цех	Источник	Вклад (д. ПДК)	Вклад (мг/куб.м)	Вклад %
0	0	0050	0,0001460	0,0000088	9,0
0	0	0049	0,0001230	0,0000074	7,5
0	0	0024	0,0001094	0,0000066	6,7

1	4409779	956780,2	2,00	0,0013108	0,0000786	-	-	-	-	2
---	---------	----------	------	-----------	-----------	---	---	---	---	---

Площадка	Цех	Источник	Вклад (д. ПДК)	Вклад (мг/куб.м)	Вклад %
0	0	0032	0,0001332	0,0000080	10,2
0	0	0026	0,0001031	0,0000062	7,9
0	0	0025	0,0001025	0,0000062	7,8

12	4409724	956873,7	2,00	0,0011602	0,0000696	-	-	-	-	3
----	---------	----------	------	-----------	-----------	---	---	---	---	---

Площадка	Цех	Источник	Вклад (д. ПДК)	Вклад (мг/куб.м)	Вклад %
----------	-----	----------	----------------	------------------	---------

Взам. инв. №

Подпись и дата

Инв. № подл.

Изм.	К.уч.	Лист	№ док	Подп.	Дата

СТГ.10569-867-10/22-ОВОС3.ТЧ

Лист

329

0	0	0032	0,0001217	0,0000073	10,5									
0	0	0026	0,0000910	0,0000055	7,8									
0	0	0025	0,0000905	0,0000054	7,8									
11	4409185,99	955894,4	2,00	0,0009101	0,0000546	-	-	-	-	-	-	-	-	2
Площадка		Цех	Источник	Вклад (д. ПДК)		Вклад (мг/куб.м)		Вклад %						
0	0	0032	0,0001036	0,0000062	11,4									
0	0	0026	0,0000799	0,0000048	8,8									
0	0	0025	0,0000798	0,0000048	8,8									
29	4409571,4	957014,1	2,00	0,0008981	0,0000539	-	-	-	-	-	-	-	-	0
Площадка		Цех	Источник	Вклад (д. ПДК)		Вклад (мг/куб.м)		Вклад %						
0	0	0032	0,0000995	0,0000060	11,1									
0	0	0026	0,0000703	0,0000042	7,8									
0	0	0025	0,0000702	0,0000042	7,8									
27	4408733,9	955439,5	2,00	0,0007633	0,0000458	-	-	-	-	-	-	-	-	3
Площадка		Цех	Источник	Вклад (д. ПДК)		Вклад (мг/куб.м)		Вклад %						
0	0	0075	0,0001700	0,0000102	22,3									
0	0	0074	0,0001539	0,0000092	20,2									
0	0	0011	0,0000379	0,0000023	5,0									
10	4408822,9	955404,9	2,00	0,0006496	0,0000390	-	-	-	-	-	-	-	-	2
Площадка		Цех	Источник	Вклад (д. ПДК)		Вклад (мг/куб.м)		Вклад %						
0	0	0075	0,0001634	0,0000098	25,1									
0	0	0074	0,0001394	0,0000084	21,5									
0	0	0032	0,0000367	0,0000022	5,6									
38	4408722,9	955586,6	2,00	0,0005129	0,0000308	-	-	-	-	-	-	-	-	0
Площадка		Цех	Источник	Вклад (д. ПДК)		Вклад (мг/куб.м)		Вклад %						
0	0	0075	0,0001060	0,0000064	20,7									
0	0	0074	0,0001013	0,0000061	19,8									
0	0	0032	0,0000284	0,0000017	5,5									
28	4408964,7	956163,8	2,00	0,0004566	0,0000274	-	-	-	-	-	-	-	-	3
Площадка		Цех	Источник	Вклад (д. ПДК)		Вклад (мг/куб.м)		Вклад %						
0	0	0032	0,0000605	0,0000036	13,2									
0	0	0026	0,0000378	0,0000023	8,3									
0	0	0025	0,0000378	0,0000023	8,3									
39	4408783,9	955676,4	2,00	0,0003985	0,0000239	-	-	-	-	-	-	-	-	0
Площадка		Цех	Источник	Вклад (д. ПДК)		Вклад (мг/куб.м)		Вклад %						
0	0	0075	0,0000663	0,0000040	16,6									
0	0	0074	0,0000642	0,0000038	16,1									
0	0	0032	0,0000373	0,0000022	9,4									

**Вещество: 0328
Углерод (Пигмент черный)**

№	Коорд Х(м)	Коорд Y(м)	Высота (м)	Кон-центр. (д. ПДК)	Концентр. (мг/куб.м)	Напр. вет-ра	Скор. вет-ра	Фон		Фон до исключения		Тип точки
								доли ПДК	мг/куб.м	доли ПДК	мг/куб.м	
2	4410397,9	955945,9	2,00	0,0002067	0,0000052	-	-	-	-	-	-	2
Площадка		Цех	Источник	Вклад (д. ПДК)		Вклад (мг/куб.м)		Вклад %				
0	0	0060	0,0002067	0,0000052	100,0							
14	4410280,9	955591,2	2,00	0,0001872	0,0000047	-	-	-	-	-	-	3
Площадка		Цех	Источник	Вклад (д. ПДК)		Вклад (мг/куб.м)		Вклад %				
0	0	0060	0,0001872	0,0000047	100,0							

Взам. инв. №
Подпись и дата
Инв. № подл.

Изм.	К.уч.	Лист	№ док	Подп.	Дата
------	-------	------	-------	-------	------

СТГ.10569-867-10/22-ОВОС3.ТЧ

Лист

330

13	4410058,	956665,3	2,00	0,0001539	0,0000038	-	-	-	-	-	-	3
Площадка		Цех	Источник	Вклад (д. ПДК)		Вклад (мг/куб.м)		Вклад %				
0		0	0060	0,0001539		0,0000038		100,0				
1	4409779,	956780,2	2,00	0,0001203	0,0000030	-	-	-	-	-	-	2
Площадка		Цех	Источник	Вклад (д. ПДК)		Вклад (мг/куб.м)		Вклад %				
0		0	0060	0,0001203		0,0000030		100,0				
12	4409724,	956873,7	2,00	0,0001133	0,0000028	-	-	-	-	-	-	3
Площадка		Цех	Источник	Вклад (д. ПДК)		Вклад (мг/куб.м)		Вклад %				
0		0	0060	0,0001133		0,0000028		100,0				
29	4409571,	957014,1	2,00	0,0000991	0,0000025	-	-	-	-	-	-	0
Площадка		Цех	Источник	Вклад (д. ПДК)		Вклад (мг/куб.м)		Вклад %				
0		0	0060	0,0000991		0,0000025		100,0				
15	4409677,	954865,1	2,00	0,0000605	0,0000015	-	-	-	-	-	-	3
Площадка		Цех	Источник	Вклад (д. ПДК)		Вклад (мг/куб.м)		Вклад %				
0		0	0060	0,0000605		0,0000015		100,0				
11	4409185,	955894,4	2,00	0,0000509	0,0000013	-	-	-	-	-	-	2
Площадка		Цех	Источник	Вклад (д. ПДК)		Вклад (мг/куб.м)		Вклад %				
0		0	0060	0,0000509		0,0000013		100,0				
30	4409644,	954756,9	2,00	0,0000477	0,0000012	-	-	-	-	-	-	0
Площадка		Цех	Источник	Вклад (д. ПДК)		Вклад (мг/куб.м)		Вклад %				
0		0	0060	0,0000477		0,0000012		100,0				
32	4409756,	954527,4	2,00	0,0000416	0,0000010	-	-	-	-	-	-	0
Площадка		Цех	Источник	Вклад (д. ПДК)		Вклад (мг/куб.м)		Вклад %				
0		0	0060	0,0000416		0,0000010		100,0				
28	4408964,	956163,8	2,00	0,0000406	0,0000010	-	-	-	-	-	-	3
Площадка		Цех	Источник	Вклад (д. ПДК)		Вклад (мг/куб.м)		Вклад %				
0		0	0060	0,0000406		0,0000010		100,0				
3	4409371,	955057,9	2,00	0,0000366	0,0000009	-	-	-	-	-	-	2
Площадка		Цех	Источник	Вклад (д. ПДК)		Вклад (мг/куб.м)		Вклад %				
0		0	0060	0,0000366		0,0000009		100,0				
31	4409627,	954607,8	2,00	0,0000339	0,0000008	-	-	-	-	-	-	0
Площадка		Цех	Источник	Вклад (д. ПДК)		Вклад (мг/куб.м)		Вклад %				
0		0	0060	0,0000339		0,0000008		100,0				
39	4408783,	955676,4	2,00	0,0000204	0,0000005	-	-	-	-	-	-	0
Площадка		Цех	Источник	Вклад (д. ПДК)		Вклад (мг/куб.м)		Вклад %				
0		0	0060	0,0000204		0,0000005		100,0				
4	4409515,	954501,9	2,00	0,0000173	0,0000004	-	-	-	-	-	-	2
Площадка		Цех	Источник	Вклад (д. ПДК)		Вклад (мг/куб.м)		Вклад %				
0		0	0060	0,0000173		0,0000004		100,0				
38	4408722,	955586,6	2,00	0,0000162	0,0000004	-	-	-	-	-	-	0
Площадка		Цех	Источник	Вклад (д. ПДК)		Вклад (мг/куб.м)		Вклад %				
0		0	0060	0,0000162		0,0000004		100,0				
10	4408822,	955404,9	2,00	0,0000155	0,0000004	-	-	-	-	-	-	2
Площадка		Цех	Источник	Вклад (д. ПДК)		Вклад (мг/куб.м)		Вклад %				
0		0	0060	0,0000155		0,0000004		100,0				
33	4409645,	954276,5	2,00	0,0000137	0,0000003	-	-	-	-	-	-	0
Площадка		Цех	Источник	Вклад (д. ПДК)		Вклад (мг/куб.м)		Вклад %				
0		0	0060	0,0000137		0,0000003		100,0				
27	4408733,	955439,5	2,00	0,0000135	0,0000003	-	-	-	-	-	-	3
Площадка		Цех	Источник	Вклад (д. ПДК)		Вклад (мг/куб.м)		Вклад %				
0		0	0060	0,0000135		0,0000003		100,0				

Взам. инв. №

Подпись и дата

Инв. № подл.

Изм.	К.уч.	Лист	№ док	Подп.	Дата
------	-------	------	-------	-------	------

СТГ.10569-867-10/22-ОВОС3.ТЧ

Лист

331

25	4408401,00	954632,10	2,00	0,0000133	0,0000003	-	-	-	-	-	-	3
Площадка		Цех	Источник	Вклад (д. ПДК)			Вклад (мг/куб.м)			Вклад %		
0		0	0060	0,0000133			0,0000003			100,0		
34	4409722,07	954011,70	2,00	0,0000093	0,0000002	-	-	-	-	-	-	0
Площадка		Цех	Источник	Вклад (д. ПДК)			Вклад (мг/куб.м)			Вклад %		
0		0	0060	0,0000093			0,0000002			100,0		
37	4408524,47	954234,10	2,00	0,0000080	0,0000002	-	-	-	-	-	-	0
Площадка		Цех	Источник	Вклад (д. ПДК)			Вклад (мг/куб.м)			Вклад %		
0		0	0060	0,0000080			0,0000002			100,0		
26	4408485,47	955125,50	2,00	0,0000070	0,0000002	-	-	-	-	-	-	3
Площадка		Цех	Источник	Вклад (д. ПДК)			Вклад (мг/куб.м)			Вклад %		
0		0	0060	0,0000070			0,0000002			100,0		
48	4409458,05	954294,10	2,00	0,0000049	0,0000001	-	-	-	-	-	-	0
Площадка		Цех	Источник	Вклад (д. ПДК)			Вклад (мг/куб.м)			Вклад %		
0		0	0060	0,0000049			0,0000001			100,0		
40	4408592,06	954788,60	2,00	0,0000042	0,0000001	-	-	-	-	-	-	0
Площадка		Цех	Источник	Вклад (д. ПДК)			Вклад (мг/куб.м)			Вклад %		
0		0	0060	0,0000042			0,0000001			100,0		
9	4408608,04	954846,40	2,00	0,0000041	0,0000001	-	-	-	-	-	-	2
Площадка		Цех	Источник	Вклад (д. ПДК)			Вклад (мг/куб.м)			Вклад %		
0		0	0060	0,0000041			0,0000001			100,0		
16	4409500,40	954200,00	2,00	0,0000037	9,3539994E-08	-	-	-	-	-	-	3
Площадка		Цех	Источник	Вклад (д. ПДК)			Вклад (мг/куб.м)			Вклад %		
0		0	0060	0,0000037			9,3539994E-08			100,0		
5	4409406,00	954297,10	2,00	0,0000035	8,7308900E-08	-	-	-	-	-	-	2
Площадка		Цех	Источник	Вклад (д. ПДК)			Вклад (мг/куб.м)			Вклад %		
0		0	0060	0,0000035			8,7308900E-08			100,0		
41	4408626,44	954589,10	2,00	0,0000033	8,2850081E-08	-	-	-	-	-	-	0
Площадка		Цех	Источник	Вклад (д. ПДК)			Вклад (мг/куб.м)			Вклад %		
0		0	0060	0,0000033			8,2850081E-08			100,0		
17	4409391,40	954196,00	2,00	0,0000013	3,3585423E-08	-	-	-	-	-	-	3
Площадка		Цех	Источник	Вклад (д. ПДК)			Вклад (мг/куб.м)			Вклад %		
0		0	0060	0,0000013			3,3585423E-08			100,0		
24	4408735,75	954405,00	2,00	0,0000012	2,8844637E-08	-	-	-	-	-	-	3
Площадка		Цех	Источник	Вклад (д. ПДК)			Вклад (мг/куб.м)			Вклад %		
0		0	0060	0,0000012			2,8844637E-08			100,0		
8	4408827,40	954448,70	2,00	0,0000006	1,4447312E-08	-	-	-	-	-	-	2
42	4408967,50	954419,60	2,00	0,0000005	1,2561128E-08	-	-	-	-	-	-	0
36	4408801,00	954189,80	2,00	0,0000003	7,6659474E-09	-	-	-	-	-	-	0
23	4408909,47	954381,50	2,00	0,0000003	7,1945194E-09	-	-	-	-	-	-	3
18	4409238,05	954209,60	2,00	0,0000003	7,0216310E-09	-	-	-	-	-	-	3
35	4409416,00	953980,00	2,00	0,0000002	5,5580545E-09	-	-	-	-	-	-	0
7	4409111,00	954224,60	2,00	8,6062047	2,1515512E-09	-	-	-	-	-	-	2
19	4409210,70	954142,50	2,00	5,3030303	1,3257576E-09	-	-	-	-	-	-	3
47	4409153,07	954120,90	2,00	1,0393445	2,5983613E-10	-	-	-	-	-	-	0
43	4409090,00	954035,60	2,00	3,2337860	8,0844649E-13	-	-	-	-	-	-	0
6	4409140,00	953992,00	2,00	2,1696981	5,4242452E-14	-	-	-	-	-	-	2
20	4409204,00	953893,80	2,00	6,4713718	1,6178430E-15	-	-	-	-	-	-	3
21	4409086,00	953749,80	2,00	2,1397424	0,0000000	-	-	-	-	-	-	3
46	4409177,00	953812,20	2,00	0,0000000	0,0000000	-	-	-	-	-	-	0
22	4409009,70	953878,30	2,00	0,0000000	0,0000000	-	-	-	-	-	-	3

Взам. инв. №

Подпись и дата

Инв. № подл.

Изм.	К.уч.	Лист	№ док	Подп.	Дата

СТГ.10569-867-10/22-ОВОС3.ТЧ

Лист

332

45	4409093,	953790,8	2,00	0,0000000	-	-	-	-	-	-	-	0
44	4409039,	953847,3	2,00	-	-	-	-	-	-	-	-	0

Вещество: 0330
Сера диоксид

№	Коорд Х(м)	Коорд Y(м)	Высота (м)	Кон-центр. (д. ПДК)	Концентр. (мг/куб.м)	Напр. вет-ра	Скор. вет-ра	Фон		Фон до исключения		Тип точки
								доли ПДК	мг/куб.м	доли ПДК	мг/куб.м	
41	4408626,	954589,1	2,00	0,0005565	0,0000278	-	-	-	-	-	-	0

Площадка	Цех	Источник	Вклад (д. ПДК)	Вклад (мг/куб.м)	Вклад %
0	0	0024	0,0000498	0,0000025	9,0
0	0	0025	0,0000497	0,0000025	8,9
0	0	0026	0,0000496	0,0000025	8,9

40	4408592,	954788,6	2,00	0,0005408	0,0000270	-	-	-	-	-	-	0
----	----------	----------	------	-----------	-----------	---	---	---	---	---	---	---

Площадка	Цех	Источник	Вклад (д. ПДК)	Вклад (мг/куб.м)	Вклад %
0	0	0026	0,0000491	0,0000025	9,1
0	0	0025	0,0000490	0,0000024	9,1
0	0	0024	0,0000488	0,0000024	9,0

25	4408401,	954632,1	2,00	0,0005303	0,0000265	-	-	-	-	-	-	3
----	----------	----------	------	-----------	-----------	---	---	---	---	---	---	---

Площадка	Цех	Источник	Вклад (д. ПДК)	Вклад (мг/куб.м)	Вклад %
0	0	0024	0,0000478	0,0000024	9,0
0	0	0025	0,0000478	0,0000024	9,0
0	0	0026	0,0000477	0,0000024	9,0

9	4408608,	954846,4	2,00	0,0005003	0,0000250	-	-	-	-	-	-	2
---	----------	----------	------	-----------	-----------	---	---	---	---	---	---	---

Площадка	Цех	Источник	Вклад (д. ПДК)	Вклад (мг/куб.м)	Вклад %
0	0	0026	0,0000450	0,0000023	9,0
0	0	0025	0,0000448	0,0000022	9,0
0	0	0024	0,0000447	0,0000022	8,9

24	4408735,	954405,0	2,00	0,0004129	0,0000206	-	-	-	-	-	-	3
----	----------	----------	------	-----------	-----------	---	---	---	---	---	---	---

Площадка	Цех	Источник	Вклад (д. ПДК)	Вклад (мг/куб.м)	Вклад %
0	0	0024	0,0000341	0,0000017	8,3
0	0	0025	0,0000339	0,0000017	8,2
0	0	0026	0,0000338	0,0000017	8,2

8	4408827,	954448,7	2,00	0,0003976	0,0000199	-	-	-	-	-	-	2
---	----------	----------	------	-----------	-----------	---	---	---	---	---	---	---

Площадка	Цех	Источник	Вклад (д. ПДК)	Вклад (мг/куб.м)	Вклад %
0	0	0049	0,0000319	0,0000016	8,0
0	0	0024	0,0000317	0,0000016	8,0
0	0	0025	0,0000315	0,0000016	7,9

37	4408524,	954234,1	2,00	0,0003639	0,0000182	-	-	-	-	-	-	0
----	----------	----------	------	-----------	-----------	---	---	---	---	---	---	---

Площадка	Цех	Источник	Вклад (д. ПДК)	Вклад (мг/куб.м)	Вклад %
0	0	0024	0,0000305	0,0000015	8,4
0	0	0025	0,0000304	0,0000015	8,4
0	0	0026	0,0000303	0,0000015	8,3

15	4409677,	954865,1	2,00	0,0003145	0,0000157	-	-	-	-	-	-	3
----	----------	----------	------	-----------	-----------	---	---	---	---	---	---	---

Площадка	Цех	Источник	Вклад (д. ПДК)	Вклад (мг/куб.м)	Вклад %
0	0	0024	0,0000288	0,0000014	9,2
0	0	0025	0,0000287	0,0000014	9,1
0	0	0026	0,0000287	0,0000014	9,1

23	4408909,	954381,5	2,00	0,0003080	0,0000154	-	-	-	-	-	-	3
----	----------	----------	------	-----------	-----------	---	---	---	---	---	---	---

Площадка	Цех	Источник	Вклад (д. ПДК)	Вклад (мг/куб.м)	Вклад %
----------	-----	----------	----------------	------------------	---------

Взам. инв. №

Подпись и дата

Инв. № подл.

Изм.	К.уч.	Лист	№ док	Подп.	Дата
------	-------	------	-------	-------	------

СТГ.10569-867-10/22-ОВОС3.ТЧ

Лист

333

	0	0	0049	0,0000297	0,0000015	9,7
	0	0	0024	0,0000228	0,0000011	7,4
	0	0	0025	0,0000227	0,0000011	7,4

30	4409644,	954756,9	2,00	0,0002902	0,0000145	-	-	-	-	-	0
----	----------	----------	------	-----------	-----------	---	---	---	---	---	---

Площадка	Цех	Источник	Вклад (д. ПДК)	Вклад (мг/куб.м)	Вклад %
0	0	0024	0,0000264	0,0000013	9,1
0	0	0025	0,0000263	0,0000013	9,1
0	0	0026	0,0000263	0,0000013	9,1

42	4408967,	954419,6	2,00	0,0002789	0,0000139	-	-	-	-	-	0
----	----------	----------	------	-----------	-----------	---	---	---	---	---	---

Площадка	Цех	Источник	Вклад (д. ПДК)	Вклад (мг/куб.м)	Вклад %
0	0	0049	0,0000284	0,0000014	10,2
0	0	0051	0,0000214	0,0000011	7,7
0	0	0024	0,0000195	0,0000010	7,0

36	4408801,	954189,8	2,00	0,0002732	0,0000137	-	-	-	-	-	0
----	----------	----------	------	-----------	-----------	---	---	---	---	---	---

Площадка	Цех	Источник	Вклад (д. ПДК)	Вклад (мг/куб.м)	Вклад %
0	0	0049	0,0000254	0,0000013	9,3
0	0	0024	0,0000214	0,0000011	7,8
0	0	0025	0,0000213	0,0000011	7,8

3	4409371,	955057,9	2,00	0,0002582	0,0000129	-	-	-	-	-	2
---	----------	----------	------	-----------	-----------	---	---	---	---	---	---

Площадка	Цех	Источник	Вклад (д. ПДК)	Вклад (мг/куб.м)	Вклад %
0	0	0026	0,0000267	0,0000013	10,3
0	0	0025	0,0000267	0,0000013	10,3
0	0	0024	0,0000266	0,0000013	10,3

26	4408485,	955125,5	2,00	0,0002547	0,0000127	-	-	-	-	-	3
----	----------	----------	------	-----------	-----------	---	---	---	---	---	---

Площадка	Цех	Источник	Вклад (д. ПДК)	Вклад (мг/куб.м)	Вклад %
0	0	0074	0,0000250	0,0000013	9,8
0	0	0075	0,0000229	0,0000011	9,0
0	0	0011	0,0000211	0,0000011	8,3

31	4409627,	954607,8	2,00	0,0002467	0,0000123	-	-	-	-	-	0
----	----------	----------	------	-----------	-----------	---	---	---	---	---	---

Площадка	Цех	Источник	Вклад (д. ПДК)	Вклад (мг/куб.м)	Вклад %
0	0	0024	0,0000225	0,0000011	9,1
0	0	0025	0,0000224	0,0000011	9,1
0	0	0026	0,0000224	0,0000011	9,1

14	4410280,	955591,2	2,00	0,0002400	0,0000120	-	-	-	-	-	3
----	----------	----------	------	-----------	-----------	---	---	---	---	---	---

Площадка	Цех	Источник	Вклад (д. ПДК)	Вклад (мг/куб.м)	Вклад %
0	0	0026	0,0000199	0,0000010	8,3
0	0	0025	0,0000199	0,0000010	8,3
0	0	0024	0,0000199	0,0000010	8,3

32	4409756,	954527,4	2,00	0,0002353	0,0000118	-	-	-	-	-	0
----	----------	----------	------	-----------	-----------	---	---	---	---	---	---

Площадка	Цех	Источник	Вклад (д. ПДК)	Вклад (мг/куб.м)	Вклад %
0	0	0024	0,0000208	0,0000010	8,8
0	0	0025	0,0000207	0,0000010	8,8
0	0	0026	0,0000207	0,0000010	8,8

2	4410397,	955945,9	2,00	0,0001963	0,0000098	-	-	-	-	-	2
---	----------	----------	------	-----------	-----------	---	---	---	---	---	---

Площадка	Цех	Источник	Вклад (д. ПДК)	Вклад (мг/куб.м)	Вклад %
0	0	0026	0,0000163	0,0000008	8,3
0	0	0025	0,0000163	0,0000008	8,3
0	0	0024	0,0000162	0,0000008	8,3

4	4409515,	954501,9	2,00	0,0001914	0,0000096	-	-	-	-	-	2
---	----------	----------	------	-----------	-----------	---	---	---	---	---	---

Площадка	Цех	Источник	Вклад (д. ПДК)	Вклад (мг/куб.м)	Вклад %
0	0	0024	0,0000184	0,0000009	9,6

Взам. инв. №

Подпись и дата

Инв. № подл.

Изм.	К.уч.	Лист	№ док	Подп.	Дата

СТГ.10569-867-10/22-ОВОС3.ТЧ

Лист

334

0	0	0025	0,0000184	0,0000009	9,6							
0	0	0026	0,0000184	0,0000009	9,6							
33	4409645,70	954276,54	2,00	0,0001689	0,0000084	-	-	-	-	-	-	0
	Площадка	Цех	Источник	Вклад (д. ПДК)	Вклад (мг/куб.м)	Вклад %						
	0	0	0024	0,0000153	0,0000008	9,1						
	0	0	0025	0,0000153	0,0000008	9,1						
	0	0	0026	0,0000152	0,0000008	9,0						
7	4409111,06	954224,62	2,00	0,0001417	0,0000071	-	-	-	-	-	-	2
	Площадка	Цех	Источник	Вклад (д. ПДК)	Вклад (мг/куб.м)	Вклад %						
	0	0	0049	0,0000151	0,0000008	10,6						
	0	0	0051	0,0000115	0,0000006	8,1						
	0	0	0075	0,0000106	0,0000005	7,5						
48	4409458,05	954294,12	2,00	0,0001405	0,0000070	-	-	-	-	-	-	0
	Площадка	Цех	Источник	Вклад (д. ПДК)	Вклад (мг/куб.м)	Вклад %						
	0	0	0024	0,0000132	0,0000007	9,4						
	0	0	0025	0,0000132	0,0000007	9,4						
	0	0	0026	0,0000132	0,0000007	9,4						
16	4409500,40	954200,01	2,00	0,0001344	0,0000067	-	-	-	-	-	-	3
	Площадка	Цех	Источник	Вклад (д. ПДК)	Вклад (мг/куб.м)	Вклад %						
	0	0	0024	0,0000124	0,0000006	9,2						
	0	0	0025	0,0000124	0,0000006	9,2						
	0	0	0026	0,0000123	0,0000006	9,2						
34	4409722,07	954011,70	2,00	0,0001318	0,0000066	-	-	-	-	-	-	0
	Площадка	Цех	Источник	Вклад (д. ПДК)	Вклад (мг/куб.м)	Вклад %						
	0	0	0024	0,0000116	0,0000006	8,8						
	0	0	0025	0,0000116	0,0000006	8,8						
	0	0	0026	0,0000116	0,0000006	8,8						
5	4409406,00	954297,14	2,00	0,0001301	0,0000065	-	-	-	-	-	-	2
	Площадка	Цех	Источник	Вклад (д. ПДК)	Вклад (мг/куб.м)	Вклад %						
	0	0	0024	0,0000122	0,0000006	9,4						
	0	0	0025	0,0000122	0,0000006	9,3						
	0	0	0026	0,0000121	0,0000006	9,3						
43	4409090,50	954035,66	2,00	0,0001276	0,0000064	-	-	-	-	-	-	0
	Площадка	Цех	Источник	Вклад (д. ПДК)	Вклад (мг/куб.м)	Вклад %						
	0	0	0049	0,0000130	0,0000007	10,2						
	0	0	0051	0,0000095	0,0000005	7,5						
	0	0	0074	0,0000094	0,0000005	7,3						
22	4409009,70	953878,34	2,00	0,0001271	0,0000064	-	-	-	-	-	-	3
	Площадка	Цех	Источник	Вклад (д. ПДК)	Вклад (мг/куб.м)	Вклад %						
	0	0	0049	0,0000127	0,0000006	10,0						
	0	0	0024	0,0000094	0,0000005	7,4						
	0	0	0025	0,0000094	0,0000005	7,4						
47	4409153,07	954120,94	2,00	0,0001208	0,0000060	-	-	-	-	-	-	0
	Площадка	Цех	Источник	Вклад (д. ПДК)	Вклад (мг/куб.м)	Вклад %						
	0	0	0049	0,0000117	0,0000006	9,7						
	0	0	0074	0,0000089	0,0000004	7,4						
	0	0	0051	0,0000088	0,0000004	7,3						
44	4409039,70	953847,34	2,00	0,0001178	0,0000059	-	-	-	-	-	-	0
	Площадка	Цех	Источник	Вклад (д. ПДК)	Вклад (мг/куб.м)	Вклад %						
	0	0	0049	0,0000116	0,0000006	9,8						
	0	0	0024	0,0000088	0,0000004	7,5						
Изм.	К.уч.	Лист	№ док	Подп.	Дата	СТГ.10569-867-10/22-ОВОС3.ТЧ						Лист
												335

1	4409779,07	956780,20	2,00	0,0000781	0,0000039	-	-	-	-	-	-	2
Площадка		Цех	Источник	Вклад (д. ПДК)		Вклад (мг/куб.м)		Вклад %				
0		0	0026	0,0000068		0,0000003		8,7				
0		0	0025	0,0000068		0,0000003		8,7				
0		0	0024	0,0000068		0,0000003		8,7				
12	4409724,07	956873,70	2,00	0,0000690	0,0000035	-	-	-	-	-	-	3
Площадка		Цех	Источник	Вклад (д. ПДК)		Вклад (мг/куб.м)		Вклад %				
0		0	0026	0,0000060		0,0000003		8,7				
0		0	0025	0,0000060		0,0000003		8,7				
0		0	0024	0,0000060		0,0000003		8,7				
11	4409185,00	955894,40	2,00	0,0000540	0,0000027	-	-	-	-	-	-	2
Площадка		Цех	Источник	Вклад (д. ПДК)		Вклад (мг/куб.м)		Вклад %				
0		0	0026	0,0000053		0,0000003		9,8				
0		0	0025	0,0000053		0,0000003		9,8				
0		0	0024	0,0000053		0,0000003		9,8				
29	4409571,00	957014,10	2,00	0,0000533	0,0000027	-	-	-	-	-	-	0
Площадка		Цех	Источник	Вклад (д. ПДК)		Вклад (мг/куб.м)		Вклад %				
0		0	0026	0,0000046		0,0000002		8,7				
0		0	0025	0,0000046		0,0000002		8,7				
0		0	0024	0,0000046		0,0000002		8,7				
27	4408733,04	955439,50	2,00	0,0000453	0,0000023	-	-	-	-	-	-	3
Площадка		Цех	Источник	Вклад (д. ПДК)		Вклад (мг/куб.м)		Вклад %				
0		0	0074	0,0000100		0,0000005		22,0				
0		0	0075	0,0000095		0,0000005		21,1				
0		0	0011	0,0000025		0,0000001		5,5				
10	4408822,07	955404,90	2,00	0,0000379	0,0000019	-	-	-	-	-	-	2
Площадка		Цех	Источник	Вклад (д. ПДК)		Вклад (мг/куб.м)		Вклад %				
0		0	0075	0,0000092		0,0000005		24,1				
0		0	0074	0,0000090		0,0000005		23,8				
0		0	0011	0,0000018		8,8606887E-08		4,7				
38	4408722,07	955586,60	2,00	0,0000301	0,0000015	-	-	-	-	-	-	0
Площадка		Цех	Источник	Вклад (д. ПДК)		Вклад (мг/куб.м)		Вклад %				
0		0	0074	0,0000066		0,0000003		21,8				
0		0	0075	0,0000059		0,0000003		19,8				
0		0	0011	0,0000016		7,8753675E-08		5,2				
28	4408964,00	956163,80	2,00	0,0000267	0,0000013	-	-	-	-	-	-	3
Площадка		Цех	Источник	Вклад (д. ПДК)		Вклад (мг/куб.м)		Вклад %				
0		0	0026	0,0000025		0,0000001		9,4				
0		0	0025	0,0000025		0,0000001		9,4				
0		0	0024	0,0000025		0,0000001		9,4				
39	4408783,00	955676,40	2,00	0,0000231	0,0000012	-	-	-	-	-	-	0
Площадка		Цех	Источник	Вклад (д. ПДК)		Вклад (мг/куб.м)		Вклад %				
0		0	0074	0,0000042		0,0000002		18,0				
0		0	0075	0,0000037		0,0000002		16,1				
0		0	0026	0,0000014		7,1895169E-08		6,2				

Вещество: 0333

Дигидросульфид (Водород сернистый, дигидросульфид, гидросульфид)

№	Коорд	Коорд	Кон-	Концентр.	Напр.	Скор.	Фон	Фон до исключения
---	-------	-------	------	-----------	-------	-------	-----	-------------------

Взам. инв. №

Подпись и дата

Индв. № подл.

Изм.	К.уч.	Лист	№ док	Подп.	Дата
------	-------	------	-------	-------	------

СТГ.10569-867-10/22-ОВОС3.ТЧ

Лист

337

	X(м)	Y(м)	Высота (м)	центр. (д. ПДК)	(мг/куб.м)	ветра	ветра	доли ПДК	мг/куб.м	доли ПДК	мг/куб.м	тип точки
42	4408967,9	954419,6	2,00	0,0103423	0,0000207	-	-	-	-	-	-	0
Площадка	Цех	Источник	Вклад (д. ПДК)	Вклад (мг/куб.м)	Вклад %							
0	0	0096	0,0086278	0,0000173	83,4							
0	0	0095	0,0004292	0,0000009	4,1							
0	0	6025	0,0003702	0,0000007	3,6							
4	4409515,9	954501,9	2,00	0,0070292	0,0000141	-	-	-	-	-	-	2
Площадка	Цех	Источник	Вклад (д. ПДК)	Вклад (мг/куб.м)	Вклад %							
0	0	6025	0,0023816	0,0000048	33,9							
0	0	6023	0,0018862	0,0000038	26,8							
0	0	0096	0,0014839	0,0000030	21,1							
23	4408909,7	954381,5	2,00	0,0068617	0,0000137	-	-	-	-	-	-	3
Площадка	Цех	Источник	Вклад (д. ПДК)	Вклад (мг/куб.м)	Вклад %							
0	0	0096	0,0051632	0,0000103	75,2							
0	0	0095	0,0005315	0,0000011	7,7							
0	0	0099	0,0004086	0,0000008	6,0							
8	4408827,9	954448,7	2,00	0,0062473	0,0000125	-	-	-	-	-	-	2
Площадка	Цех	Источник	Вклад (д. ПДК)	Вклад (мг/куб.м)	Вклад %							
0	0	0096	0,0043323	0,0000087	69,3							
0	0	0095	0,0007066	0,0000014	11,3							
0	0	0099	0,0005610	0,0000011	9,0							
24	4408735,7	954405,0	2,00	0,0045382	0,0000091	-	-	-	-	-	-	3
Площадка	Цех	Источник	Вклад (д. ПДК)	Вклад (мг/куб.м)	Вклад %							
0	0	0096	0,0028096	0,0000056	61,9							
0	0	0095	0,0006860	0,0000014	15,1							
0	0	0099	0,0005342	0,0000011	11,8							
31	4409627,9	954607,8	2,00	0,0035485	0,0000071	-	-	-	-	-	-	0
Площадка	Цех	Источник	Вклад (д. ПДК)	Вклад (мг/куб.м)	Вклад %							
0	0	0096	0,0010446	0,0000021	29,4							
0	0	6023	0,0008397	0,0000017	23,7							
0	0	6025	0,0006925	0,0000014	19,5							
41	4408626,4	954589,1	2,00	0,0030130	0,0000060	-	-	-	-	-	-	0
Площадка	Цех	Источник	Вклад (д. ПДК)	Вклад (мг/куб.м)	Вклад %							
0	0	0096	0,0015973	0,0000032	53,0							
0	0	0095	0,0005551	0,0000011	18,4							
0	0	0099	0,0004731	0,0000009	15,7							
36	4408801,9	954189,8	2,00	0,0026540	0,0000053	-	-	-	-	-	-	0
Площадка	Цех	Источник	Вклад (д. ПДК)	Вклад (мг/куб.м)	Вклад %							
0	0	0096	0,0015286	0,0000031	57,6							
0	0	0095	0,0004022	0,0000008	15,2							
0	0	0099	0,0003073	0,0000006	11,6							
30	4409644,9	954756,9	2,00	0,0025773	0,0000052	-	-	-	-	-	-	0
Площадка	Цех	Источник	Вклад (д. ПДК)	Вклад (мг/куб.м)	Вклад %							
0	0	0096	0,0009339	0,0000019	36,2							
0	0	6023	0,0004274	0,0000009	16,6							
0	0	0095	0,0003590	0,0000007	13,9							
5	4409406,9	954297,1	2,00	0,0024694	0,0000049	-	-	-	-	-	-	2
Площадка	Цех	Источник	Вклад (д. ПДК)	Вклад (мг/куб.м)	Вклад %							
0	0	0096	0,0012929	0,0000026	52,4							
0	0	6025	0,0003482	0,0000007	14,1							
0	0	0095	0,0002483	0,0000005	10,1							
Изм.	К.уч.	Лист	№ док	Подп.	Дата	СТГ.10569-867-10/22-ОВОС3.ТЧ						Лист
												338

Взам. инв. №

Подпись и дата

Инв. № подл.

37	4408524,	954234,1	2,00	0,0022974	0,0000046	-	-	-	-	-	-	0
----	----------	----------	------	-----------	-----------	---	---	---	---	---	---	---

Площадка	Цех	Источник	Вклад (д. ПДК)	Вклад (мг/куб.м)	Вклад %
0	0	0096	0,0011472	0,0000023	49,9
0	0	0095	0,0004840	0,0000010	21,1
0	0	0099	0,0003725	0,0000007	16,2

32	4409756,	954527,4	2,00	0,0021242	0,0000042	-	-	-	-	-	-	0
----	----------	----------	------	-----------	-----------	---	---	---	---	---	---	---

Площадка	Цех	Источник	Вклад (д. ПДК)	Вклад (мг/куб.м)	Вклад %
0	0	0096	0,0006962	0,0000014	32,8
0	0	6025	0,0003656	0,0000007	17,2
0	0	6023	0,0003621	0,0000007	17,0

48	4409458,	954294,1	2,00	0,0021189	0,0000042	-	-	-	-	-	-	0
----	----------	----------	------	-----------	-----------	---	---	---	---	---	---	---

Площадка	Цех	Источник	Вклад (д. ПДК)	Вклад (мг/куб.м)	Вклад %
0	0	0096	0,0011166	0,0000022	52,7
0	0	6025	0,0002567	0,0000005	12,1
0	0	0095	0,0002546	0,0000005	12,0

15	4409677,	954865,1	2,00	0,0019710	0,0000039	-	-	-	-	-	-	3
----	----------	----------	------	-----------	-----------	---	---	---	---	---	---	---

Площадка	Цех	Источник	Вклад (д. ПДК)	Вклад (мг/куб.м)	Вклад %
0	0	0096	0,0007530	0,0000015	38,2
0	0	0095	0,0003352	0,0000007	17,0
0	0	0099	0,0002786	0,0000006	14,1

25	4408401,	954632,1	2,00	0,0019478	0,0000039	-	-	-	-	-	-	3
----	----------	----------	------	-----------	-----------	---	---	---	---	---	---	---

Площадка	Цех	Источник	Вклад (д. ПДК)	Вклад (мг/куб.м)	Вклад %
0	0	0096	0,0008810	0,0000018	45,2
0	0	0095	0,0004430	0,0000009	22,7
0	0	0099	0,0003727	0,0000007	19,1

7	4409111,	954224,6	2,00	0,0019392	0,0000039	-	-	-	-	-	-	2
---	----------	----------	------	-----------	-----------	---	---	---	---	---	---	---

Площадка	Цех	Источник	Вклад (д. ПДК)	Вклад (мг/куб.м)	Вклад %
0	0	0096	0,0009981	0,0000020	51,5
0	0	6025	0,0003161	0,0000006	16,3
0	0	6023	0,0002543	0,0000005	13,1

18	4409238,	954209,6	2,00	0,0018064	0,0000036	-	-	-	-	-	-	3
----	----------	----------	------	-----------	-----------	---	---	---	---	---	---	---

Площадка	Цех	Источник	Вклад (д. ПДК)	Вклад (мг/куб.м)	Вклад %
0	0	0096	0,0008725	0,0000017	48,3
0	0	6025	0,0003165	0,0000006	17,5
0	0	6023	0,0002380	0,0000005	13,2

33	4409645,	954276,5	2,00	0,0016457	0,0000033	-	-	-	-	-	-	0
----	----------	----------	------	-----------	-----------	---	---	---	---	---	---	---

Площадка	Цех	Источник	Вклад (д. ПДК)	Вклад (мг/куб.м)	Вклад %
0	0	0096	0,0006680	0,0000013	40,6
0	0	6025	0,0002488	0,0000005	15,1
0	0	0095	0,0002398	0,0000005	14,6

17	4409391,	954196,0	2,00	0,0016041	0,0000032	-	-	-	-	-	-	3
----	----------	----------	------	-----------	-----------	---	---	---	---	---	---	---

Площадка	Цех	Источник	Вклад (д. ПДК)	Вклад (мг/куб.м)	Вклад %
0	0	0096	0,0008503	0,0000017	53,0
0	0	0095	0,0002009	0,0000004	12,5
0	0	6025	0,0001799	0,0000004	11,2

16	4409500,	954200,0	2,00	0,0014326	0,0000029	-	-	-	-	-	-	3
----	----------	----------	------	-----------	-----------	---	---	---	---	---	---	---

Площадка	Цех	Источник	Вклад (д. ПДК)	Вклад (мг/куб.м)	Вклад %
0	0	0096	0,0007385	0,0000015	51,5
0	0	0095	0,0002177	0,0000004	15,2
0	0	0099	0,0001668	0,0000003	11,6

40	4408592,	954788,6	2,00	0,0013859	0,0000028	-	-	-	-	-	-	0
----	----------	----------	------	-----------	-----------	---	---	---	---	---	---	---

Взам. инв. №

Подпись и дата

Инв. № подл.

Изм.	К.уч.	Лист	№ док	Подп.	Дата

СТГ.10569-867-10/22-ОВОС3.ТЧ

Лист

339

Площадка	Цех	Источник	Вклад (д. ПДК)	Вклад (мг/куб.м)	Вклад %						
0	0	0096	0,0006133	0,0000012	44,3						
0	0	0095	0,0002620	0,0000005	18,9						
0	0	0099	0,0002456	0,0000005	17,7						
19	4409210,	954142,5	2,00	0,0012768	0,0000026	-	-	-	-	-	3

Площадка	Цех	Источник	Вклад (д. ПДК)	Вклад (мг/куб.м)	Вклад %						
0	0	0096	0,0005757	0,0000012	45,1						
0	0	6025	0,0002185	0,0000004	17,1						
0	0	6023	0,0001721	0,0000003	13,5						
47	4409153,	954120,9	2,00	0,0012011	0,0000024	-	-	-	-	-	0

Площадка	Цех	Источник	Вклад (д. ПДК)	Вклад (мг/куб.м)	Вклад %						
0	0	0096	0,0005377	0,0000011	44,8						
0	0	6025	0,0002006	0,0000004	16,7						
0	0	6023	0,0001623	0,0000003	13,5						
9	4408608,	954846,4	2,00	0,0010509	0,0000021	-	-	-	-	-	2

Площадка	Цех	Источник	Вклад (д. ПДК)	Вклад (мг/куб.м)	Вклад %						
0	0	0096	0,0004411	0,0000009	42,0						
0	0	0095	0,0001936	0,0000004	18,4						
0	0	0099	0,0001845	0,0000004	17,6						
3	4409371,	955057,9	2,00	0,0010108	0,0000020	-	-	-	-	-	2

Площадка	Цех	Источник	Вклад (д. ПДК)	Вклад (мг/куб.м)	Вклад %						
0	0	0096	0,0005169	0,0000010	51,1						
0	0	0095	0,0002278	0,0000005	22,5						
0	0	0099	0,0001925	0,0000004	19,0						
43	4409090,	954035,6	2,00	0,0009982	0,0000020	-	-	-	-	-	0

Площадка	Цех	Источник	Вклад (д. ПДК)	Вклад (мг/куб.м)	Вклад %						
0	0	0096	0,0004477	0,0000009	44,8						
0	0	6025	0,0001403	0,0000003	14,1						
0	0	0095	0,0001220	0,0000002	12,2						
6	4409140,	953992,0	2,00	0,0008090	0,0000016	-	-	-	-	-	2

Площадка	Цех	Источник	Вклад (д. ПДК)	Вклад (мг/куб.м)	Вклад %						
0	0	0096	0,0003446	0,0000007	42,6						
0	0	6025	0,0001160	0,0000002	14,3						
0	0	0095	0,0001063	0,0000002	13,1						
34	4409722,	954011,7	2,00	0,0007839	0,0000016	-	-	-	-	-	0

Площадка	Цех	Источник	Вклад (д. ПДК)	Вклад (мг/куб.м)	Вклад %						
0	0	0096	0,0003299	0,0000007	42,1						
0	0	0095	0,0001611	0,0000003	20,5						
0	0	0099	0,0001258	0,0000003	16,0						
35	4409416,	953980,0	2,00	0,0007498	0,0000015	-	-	-	-	-	0

Площадка	Цех	Источник	Вклад (д. ПДК)	Вклад (мг/куб.м)	Вклад %						
0	0	0096	0,0003606	0,0000007	48,1						
0	0	0095	0,0001361	0,0000003	18,1						
0	0	0099	0,0001036	0,0000002	13,8						
22	4409009,	953878,3	2,00	0,0007431	0,0000015	-	-	-	-	-	3

Площадка	Цех	Источник	Вклад (д. ПДК)	Вклад (мг/куб.м)	Вклад %						
0	0	0096	0,0003187	0,0000006	42,9						
0	0	0095	0,0001235	0,0000002	16,6						
0	0	0099	0,0000984	0,0000002	13,2						
44	4409039,	953847,3	2,00	0,0006547	0,0000013	-	-	-	-	-	0

Площадка	Цех	Источник	Вклад (д. ПДК)	Вклад (мг/куб.м)	Вклад %

Взам. инв. №

Подпись и дата

Инв. № подл.

Изм.	К.уч.	Лист	№ док	Подп.	Дата

СТГ.10569-867-10/22-ОВОС3.ТЧ

Лист

340

0	0	0096	0,0002729	0,0000005	41,7
0	0	0095	0,0001108	0,0000002	16,9
0	0	0099	0,0000884	0,0000002	13,5

20	4409204,00	953893,80	2,00	0,0005854	0,0000012	-	-	-	-	-	-	3
----	------------	-----------	------	-----------	-----------	---	---	---	---	---	---	---

Площадка	Цех	Источник	Вклад (д. ПДК)	Вклад (мг/куб.м)	Вклад %
0	0	0096	0,0002421	0,0000005	41,4
0	0	0095	0,0000933	0,0000002	15,9
0	0	0099	0,0000737	0,0000001	12,6

45	4409093,00	953790,80	2,00	0,0005301	0,0000011	-	-	-	-	-	-	0
----	------------	-----------	------	-----------	-----------	---	---	---	---	---	---	---

Площадка	Цех	Источник	Вклад (д. ПДК)	Вклад (мг/куб.м)	Вклад %
0	0	0096	0,0002125	0,0000004	40,1
0	0	0095	0,0000940	0,0000002	17,7
0	0	0099	0,0000752	0,0000002	14,2

14	4410280,00	955591,20	2,00	0,0005246	0,0000010	-	-	-	-	-	-	3
----	------------	-----------	------	-----------	-----------	---	---	---	---	---	---	---

Площадка	Цех	Источник	Вклад (д. ПДК)	Вклад (мг/куб.м)	Вклад %
0	0	0096	0,0001627	0,0000003	31,0
0	0	0095	0,0001475	0,0000003	28,1
0	0	0099	0,0001228	0,0000002	23,4

46	4409177,00	953812,20	2,00	0,0004992	0,0000010	-	-	-	-	-	-	0
----	------------	-----------	------	-----------	-----------	---	---	---	---	---	---	---

Площадка	Цех	Источник	Вклад (д. ПДК)	Вклад (мг/куб.м)	Вклад %
0	0	0096	0,0002006	0,0000004	40,2
0	0	0095	0,0000872	0,0000002	17,5
0	0	0099	0,0000694	0,0000001	13,9

21	4409086,00	953749,80	2,00	0,0004913	0,0000010	-	-	-	-	-	-	3
----	------------	-----------	------	-----------	-----------	---	---	---	---	---	---	---

Площадка	Цех	Источник	Вклад (д. ПДК)	Вклад (мг/куб.м)	Вклад %
0	0	0096	0,0001945	0,0000004	39,6
0	0	0095	0,0000909	0,0000002	18,5
0	0	0099	0,0000726	0,0000001	14,8

2	4410397,00	955945,90	2,00	0,0003754	0,0000008	-	-	-	-	-	-	2
---	------------	-----------	------	-----------	-----------	---	---	---	---	---	---	---

Площадка	Цех	Источник	Вклад (д. ПДК)	Вклад (мг/куб.м)	Вклад %
0	0	0095	0,0001138	0,0000002	30,3
0	0	0096	0,0001102	0,0000002	29,3
0	0	0099	0,0000945	0,0000002	25,2

26	4408485,00	955125,50	2,00	0,0003646	0,0000007	-	-	-	-	-	-	3
----	------------	-----------	------	-----------	-----------	---	---	---	---	---	---	---

Площадка	Цех	Источник	Вклад (д. ПДК)	Вклад (мг/куб.м)	Вклад %
0	0	0096	0,0001259	0,0000003	34,5
0	0	0095	0,0000754	0,0000002	20,7
0	0	0099	0,0000708	0,0000001	19,4

13	4410058,00	956665,30	2,00	0,0001832	0,0000004	-	-	-	-	-	-	3
----	------------	-----------	------	-----------	-----------	---	---	---	---	---	---	---

Площадка	Цех	Источник	Вклад (д. ПДК)	Вклад (мг/куб.м)	Вклад %
0	0	0095	0,0000610	0,0000001	33,3
0	0	0096	0,0000513	0,0000001	28,0
0	0	0099	0,0000506	0,0000001	27,6

11	4409185,00	955894,40	2,00	0,0001345	0,0000003	-	-	-	-	-	-	2
----	------------	-----------	------	-----------	-----------	---	---	---	---	---	---	---

Площадка	Цех	Источник	Вклад (д. ПДК)	Вклад (мг/куб.м)	Вклад %
0	0	0096	0,0000485	9,7078617E-08	36,1
0	0	0095	0,0000416	8,3292658E-08	31,0
0	0	0099	0,0000339	6,7726019E-08	25,2

1	4409779,00	956780,20	2,00	0,0001335	0,0000003	-	-	-	-	-	-	2
---	------------	-----------	------	-----------	-----------	---	---	---	---	---	---	---

Площадка	Цех	Источник	Вклад (д. ПДК)	Вклад (мг/куб.м)	Вклад %
0	0	0095	0,0000450	8,9908629E-08	33,7

Взам. инв. №

Подпись и дата

Инв. № подл.

Изм.	К.уч.	Лист	№ док	Подп.	Дата

СТГ.10569-867-10/22-ОВОС3.ТЧ

Лист

341

0	0	0096	0,0000377	7,5391438E-08	28,2							
0	0	0099	0,0000372	7,4393288E-08	27,9							
12	4409724,07	956873,70	2,00	0,0001173	0,0000002	-	-	-	-	-	-	3
	Площадка	Цех	Источник	Вклад (д. ПДК)		Вклад (мг/куб.м)		Вклад %				
	0	0	0095	0,0000400		7,9952854E-08		34,1				
	0	0	0099	0,0000329		6,5842835E-08		28,1				
	0	0	0096	0,0000327		6,5425259E-08		27,9				
29	4409571,46	957014,10	2,00	0,0000908	0,0000002	-	-	-	-	-	-	0
	Площадка	Цех	Источник	Вклад (д. ПДК)		Вклад (мг/куб.м)		Вклад %				
	0	0	0095	0,0000313		6,2689826E-08		34,5				
	0	0	0099	0,0000258		5,1565996E-08		28,4				
	0	0	0096	0,0000251		5,0153522E-08		27,6				
10	4408822,07	955404,90	2,00	0,0000730	0,0000001	-	-	-	-	-	-	2
	Площадка	Цех	Источник	Вклад (д. ПДК)		Вклад (мг/куб.м)		Вклад %				
	0	0	0096	0,0000254		5,0744393E-08		34,8				
	0	0	0095	0,0000163		3,2532991E-08		22,3				
	0	0	0099	0,0000128		2,5699920E-08		17,6				
27	4408733,04	955439,50	2,00	0,0000649	0,0000001	-	-	-	-	-	-	3
	Площадка	Цех	Источник	Вклад (д. ПДК)		Вклад (мг/куб.м)		Вклад %				
	0	0	0096	0,0000199		3,9751110E-08		30,6				
	0	0	0095	0,0000132		2,6439523E-08		20,4				
	0	0	0099	0,0000108		2,1631351E-08		16,7				
28	4408964,70	956163,80	2,00	0,0000646	0,0000001	-	-	-	-	-	-	3
	Площадка	Цех	Источник	Вклад (д. ПДК)		Вклад (мг/куб.м)		Вклад %				
	0	0	0096	0,0000217		4,3360682E-08		33,6				
	0	0	0095	0,0000210		4,2027853E-08		32,5				
	0	0	0099	0,0000169		3,3722421E-08		26,1				
39	4408783,05	955676,40	2,00	0,0000524	0,0000001	-	-	-	-	-	-	0
	Площадка	Цех	Источник	Вклад (д. ПДК)		Вклад (мг/куб.м)		Вклад %				
	0	0	0096	0,0000186		3,7268388E-08		35,5				
	0	0	0095	0,0000145		2,9020487E-08		27,7				
	0	0	0099	0,0000114		2,2861358E-08		21,8				
38	4408722,07	955586,60	2,00	0,0000519	0,0000001	-	-	-	-	-	-	0
	Площадка	Цех	Источник	Вклад (д. ПДК)		Вклад (мг/куб.м)		Вклад %				
	0	0	0096	0,0000169		3,3864764E-08		32,7				
	0	0	0095	0,0000125		2,4914226E-08		24,0				
	0	0	0099	0,0000100		2,0058043E-08		19,3				

Вещество: 0337
Углерода оксид (Углерод окись; углерод моноокись; угарный газ)

№	Коорд Х(м)	Коорд Y(м)	Высота (м)	Кон-центр. (д. ПДК)	Концентр. (мг/куб.м)	Напр. вет-ра	Скор. вет-ра	Фон		Фон до исключения		Тип точки
								доли ПДК	мг/куб.м	доли ПДК	мг/куб.м	
41	4408626,44	954589,10	2,00	0,0008810	0,0026430	-	-	-	-	-	-	0
	Площадка	Цех	Источник	Вклад (д. ПДК)		Вклад (мг/куб.м)		Вклад %				
	0	0	0074	0,0000859		0,0002576		9,7				
	0	0	0075	0,0000816		0,0002448		9,3				
	0	0	0024	0,0000643		0,0001930		7,3				
25	4408401,00	954632,10	2,00	0,0008687	0,0026060	-	-	-	-	-	-	3
	Площадка	Цех	Источник	Вклад (д. ПДК)		Вклад (мг/куб.м)		Вклад %				

Взам. инв. №

Подпись и дата

Инв. № подл.

Изм.	К.уч.	Лист	№ док	Подп.	Дата
------	-------	------	-------	-------	------

СТГ.10569-867-10/22-ОВОС3.ТЧ

Лист

342

0	0	0074	0,0000911	0,0002732	10,5
0	0	0075	0,0000791	0,0002373	9,1
0	0	0024	0,0000617	0,0001850	7,1

40	4408592,9	954788,6	2,00	0,0008571	0,0025712	-	-	-	-	-	-	0
----	-----------	----------	------	-----------	-----------	---	---	---	---	---	---	---

Площадка	Цех	Источник	Вклад (д. ПДК)	Вклад (мг/куб.м)	Вклад %
0	0	0074	0,0000969	0,0002907	11,3
0	0	0075	0,0000937	0,0002812	10,9
0	0	0026	0,0000633	0,0001900	7,4

9	4408608,9	954846,4	2,00	0,0007980	0,0023940	-	-	-	-	-	-	2
---	-----------	----------	------	-----------	-----------	---	---	---	---	---	---	---

Площадка	Цех	Источник	Вклад (д. ПДК)	Вклад (мг/куб.м)	Вклад %
0	0	0074	0,0000972	0,0002917	12,2
0	0	0075	0,0000956	0,0002867	12,0
0	0	0026	0,0000581	0,0001742	7,3

24	4408735,7	954405,0	2,00	0,0006680	0,0020041	-	-	-	-	-	-	3
----	-----------	----------	------	-----------	-----------	---	---	---	---	---	---	---

Площадка	Цех	Источник	Вклад (д. ПДК)	Вклад (мг/куб.м)	Вклад %
0	0	0074	0,0000676	0,0002028	10,1
0	0	0075	0,0000642	0,0001925	9,6
0	0	0050	0,0000493	0,0001479	7,4

8	4408827,4	954448,7	2,00	0,0006422	0,0019267	-	-	-	-	-	-	2
---	-----------	----------	------	-----------	-----------	---	---	---	---	---	---	---

Площадка	Цех	Источник	Вклад (д. ПДК)	Вклад (мг/куб.м)	Вклад %
0	0	0075	0,0000661	0,0001983	10,3
0	0	0074	0,0000654	0,0001963	10,2
0	0	0050	0,0000488	0,0001464	7,6

37	4408524,7	954234,1	2,00	0,0006128	0,0018383	-	-	-	-	-	-	0
----	-----------	----------	------	-----------	-----------	---	---	---	---	---	---	---

Площадка	Цех	Источник	Вклад (д. ПДК)	Вклад (мг/куб.м)	Вклад %
0	0	0074	0,0000643	0,0001928	10,5
0	0	0075	0,0000541	0,0001624	8,8
0	0	0050	0,0000439	0,0001316	7,2

23	4408909,9	954381,5	2,00	0,0005113	0,0015340	-	-	-	-	-	-	3
----	-----------	----------	------	-----------	-----------	---	---	---	---	---	---	---

Площадка	Цех	Источник	Вклад (д. ПДК)	Вклад (мг/куб.м)	Вклад %
0	0	0075	0,0000570	0,0001711	11,2
0	0	0074	0,0000560	0,0001681	11,0
0	0	0050	0,0000449	0,0001347	8,8

15	4409677,4	954865,1	2,00	0,0004947	0,0014840	-	-	-	-	-	-	3
----	-----------	----------	------	-----------	-----------	---	---	---	---	---	---	---

Площадка	Цех	Источник	Вклад (д. ПДК)	Вклад (мг/куб.м)	Вклад %
0	0	0032	0,0000458	0,0001374	9,3
0	0	0024	0,0000371	0,0001114	7,5
0	0	0025	0,0000371	0,0001113	7,5

42	4408967,9	954419,6	2,00	0,0004704	0,0014112	-	-	-	-	-	-	0
----	-----------	----------	------	-----------	-----------	---	---	---	---	---	---	---

Площадка	Цех	Источник	Вклад (д. ПДК)	Вклад (мг/куб.м)	Вклад %
0	0	0075	0,0000575	0,0001726	12,2
0	0	0074	0,0000537	0,0001610	11,4
0	0	0050	0,0000428	0,0001285	9,1

36	4408801,9	954189,8	2,00	0,0004586	0,0013757	-	-	-	-	-	-	0
----	-----------	----------	------	-----------	-----------	---	---	---	---	---	---	---

Площадка	Цех	Источник	Вклад (д. ПДК)	Вклад (мг/куб.м)	Вклад %
0	0	0074	0,0000520	0,0001560	11,3
0	0	0075	0,0000469	0,0001406	10,2
0	0	0050	0,0000385	0,0001155	8,4

30	4409644,4	954756,9	2,00	0,0004543	0,0013629	-	-	-	-	-	-	0
----	-----------	----------	------	-----------	-----------	---	---	---	---	---	---	---

Площадка	Цех	Источник	Вклад (д. ПДК)	Вклад (мг/куб.м)	Вклад %
0	0	0032	0,0000420	0,0001260	9,2

Взам. инв. №

Подпись и дата

Инв. № подл.

Лист

СТГ.10569-867-10/22-ОВОС3.ТЧ

343

Изм. К.уч. Лист № док. Подп. Дата

		0	0	0050	0,0000197	0,0000591	8,6			
22	4409009,00	953878,30	2,00	0,0002273	0,0006820	-	-	-	-	3
Площадка		Цех	Источник	Вклад (д. ПДК)		Вклад (мг/куб.м)		Вклад %		
		0	0	0074	0,0000310	0,0000931		13,7		
		0	0	0075	0,0000261	0,0000782		11,5		
		0	0	0050	0,0000194	0,0000582		8,5		
48	4409458,00	954294,10	2,00	0,0002273	0,0006819	-	-	-	-	0
Площадка		Цех	Источник	Вклад (д. ПДК)		Вклад (мг/куб.м)		Вклад %		
		0	0	0032	0,0000250	0,0000750		11,0		
		0	0	0075	0,0000182	0,0000546		8,0		
		0	0	0024	0,0000171	0,0000512		7,5		
34	4409722,00	954011,70	2,00	0,0002251	0,0006752	-	-	-	-	0
Площадка		Цех	Источник	Вклад (д. ПДК)		Вклад (мг/куб.м)		Вклад %		
		0	0	0032	0,0000285	0,0000854		12,7		
		0	0	0074	0,0000165	0,0000495		7,3		
		0	0	0075	0,0000153	0,0000458		6,8		
16	4409500,00	954200,00	2,00	0,0002215	0,0006645	-	-	-	-	3
Площадка		Цех	Источник	Вклад (д. ПДК)		Вклад (мг/куб.м)		Вклад %		
		0	0	0032	0,0000256	0,0000768		11,6		
		0	0	0075	0,0000167	0,0000501		7,5		
		0	0	0024	0,0000160	0,0000479		7,2		
47	4409153,00	954120,90	2,00	0,0002186	0,0006558	-	-	-	-	0
Площадка		Цех	Источник	Вклад (д. ПДК)		Вклад (мг/куб.м)		Вклад %		
		0	0	0074	0,0000296	0,0000889		13,5		
		0	0	0075	0,0000283	0,0000850		13,0		
		0	0	0050	0,0000177	0,0000531		8,1		
5	4409406,00	954297,10	2,00	0,0002129	0,0006386	-	-	-	-	2
Площадка		Цех	Источник	Вклад (д. ПДК)		Вклад (мг/куб.м)		Вклад %		
		0	0	0032	0,0000229	0,0000686		10,7		
		0	0	0075	0,0000199	0,0000598		9,4		
		0	0	0074	0,0000175	0,0000525		8,2		
44	4409039,00	953847,30	2,00	0,0002115	0,0006344	-	-	-	-	0
Площадка		Цех	Источник	Вклад (д. ПДК)		Вклад (мг/куб.м)		Вклад %		
		0	0	0074	0,0000290	0,0000869		13,7		
		0	0	0075	0,0000243	0,0000728		11,5		
		0	0	0050	0,0000176	0,0000529		8,3		
13	4410058,00	956665,30	2,00	0,0002040	0,0006120	-	-	-	-	3
Площадка		Цех	Источник	Вклад (д. ПДК)		Вклад (мг/куб.м)		Вклад %		
		0	0	0032	0,0000313	0,0000940		15,4		
		0	0	0074	0,0000249	0,0000746		12,2		
		0	0	0075	0,0000180	0,0000541		8,8		
6	4409140,00	953992,00	2,00	0,0002038	0,0006113	-	-	-	-	2
Площадка		Цех	Источник	Вклад (д. ПДК)		Вклад (мг/куб.м)		Вклад %		
		0	0	0074	0,0000276	0,0000829		13,6		
		0	0	0075	0,0000248	0,0000743		12,1		
		0	0	0050	0,0000163	0,0000488		8,0		
19	4409210,00	954142,50	2,00	0,0002011	0,0006034	-	-	-	-	3
Площадка		Цех	Источник	Вклад (д. ПДК)		Вклад (мг/куб.м)		Вклад %		
		0	0	0074	0,0000267	0,0000802		13,3		
		0	0	0075	0,0000261	0,0000784		13,0		
		0	0	0032	0,0000143	0,0000429		7,1		

Взам. инв. №

Подпись и дата

Инв. № подл.

Изм. К.уч. Лист № док. Подп. Дата

СТГ.10569-867-10/22-ОВОС3.ТЧ

Лист

345

18	4409238,	954209,6	2,00	0,0001986	0,0005959	-	-	-	-	-	-	3
----	----------	----------	------	-----------	-----------	---	---	---	---	---	---	---

Площадка	Цех	Источник	Вклад (д. ПДК)	Вклад (мг/куб.м)	Вклад %
0	0	0075	0,0000267	0,0000800	13,4
0	0	0074	0,0000260	0,0000781	13,1
0	0	0032	0,0000150	0,0000450	7,6

17	4409391,	954196,0	2,00	0,0001956	0,0005869	-	-	-	-	-	-	3
----	----------	----------	------	-----------	-----------	---	---	---	---	---	---	---

Площадка	Цех	Источник	Вклад (д. ПДК)	Вклад (мг/куб.м)	Вклад %
0	0	0032	0,0000216	0,0000649	11,1
0	0	0075	0,0000193	0,0000578	9,9
0	0	0074	0,0000185	0,0000556	9,5

45	4409093,	953790,8	2,00	0,0001873	0,0005619	-	-	-	-	-	-	0
----	----------	----------	------	-----------	-----------	---	---	---	---	---	---	---

Площадка	Цех	Источник	Вклад (д. ПДК)	Вклад (мг/куб.м)	Вклад %
0	0	0074	0,0000258	0,0000775	13,8
0	0	0075	0,0000213	0,0000639	11,4
0	0	0050	0,0000148	0,0000443	7,9

21	4409086,	953749,8	2,00	0,0001832	0,0005495	-	-	-	-	-	-	3
----	----------	----------	------	-----------	-----------	---	---	---	---	---	---	---

Площадка	Цех	Источник	Вклад (д. ПДК)	Вклад (мг/куб.м)	Вклад %
0	0	0074	0,0000253	0,0000759	13,8
0	0	0075	0,0000206	0,0000618	11,2
0	0	0050	0,0000144	0,0000431	7,8

20	4409204,	953893,8	2,00	0,0001758	0,0005275	-	-	-	-	-	-	3
----	----------	----------	------	-----------	-----------	---	---	---	---	---	---	---

Площадка	Цех	Источник	Вклад (д. ПДК)	Вклад (мг/куб.м)	Вклад %
0	0	0074	0,0000234	0,0000702	13,3
0	0	0075	0,0000203	0,0000608	11,5
0	0	0032	0,0000147	0,0000442	8,4

35	4409416,	953980,0	2,00	0,0001720	0,0005159	-	-	-	-	-	-	0
----	----------	----------	------	-----------	-----------	---	---	---	---	---	---	---

Площадка	Цех	Источник	Вклад (д. ПДК)	Вклад (мг/куб.м)	Вклад %
0	0	0032	0,0000213	0,0000638	12,4
0	0	0074	0,0000176	0,0000528	10,2
0	0	0075	0,0000161	0,0000484	9,4

46	4409177,	953812,2	2,00	0,0001718	0,0005154	-	-	-	-	-	-	0
----	----------	----------	------	-----------	-----------	---	---	---	---	---	---	---

Площадка	Цех	Источник	Вклад (д. ПДК)	Вклад (мг/куб.м)	Вклад %
0	0	0074	0,0000232	0,0000696	13,5
0	0	0075	0,0000195	0,0000585	11,3
0	0	0032	0,0000139	0,0000418	8,1

1	4409779,	956780,2	2,00	0,0001461	0,0004384	-	-	-	-	-	-	2
---	----------	----------	------	-----------	-----------	---	---	---	---	---	---	---

Площадка	Цех	Источник	Вклад (д. ПДК)	Вклад (мг/куб.м)	Вклад %
0	0	0032	0,0000246	0,0000739	16,9
0	0	0074	0,0000161	0,0000482	11,0
0	0	0075	0,0000116	0,0000348	7,9

12	4409724,	956873,7	2,00	0,0001299	0,0003896	-	-	-	-	-	-	3
----	----------	----------	------	-----------	-----------	---	---	---	---	---	---	---

Площадка	Цех	Источник	Вклад (д. ПДК)	Вклад (мг/куб.м)	Вклад %
0	0	0032	0,0000225	0,0000676	17,3
0	0	0074	0,0000141	0,0000422	10,8
0	0	0075	0,0000101	0,0000303	7,8

27	4408733,	955439,5	2,00	0,0001050	0,0003150	-	-	-	-	-	-	3
----	----------	----------	------	-----------	-----------	---	---	---	---	---	---	---

Площадка	Цех	Источник	Вклад (д. ПДК)	Вклад (мг/куб.м)	Вклад %
0	0	0074	0,0000331	0,0000994	31,6
0	0	0075	0,0000317	0,0000950	30,2
0	0	0032	0,0000048	0,0000143	4,5

29	4409571,	957014,1	2,00	0,0001010	0,0003029	-	-	-	-	-	-	0
----	----------	----------	------	-----------	-----------	---	---	---	---	---	---	---

Взам. инв. №

Подпись и дата

Инв. № подл.

Изм.	К.уч.	Лист	№ док	Подп.	Дата

СТГ.10569-867-10/22-ОВОС3.ТЧ

Лист

346

Площадка	Цех	Источник	Вклад (д. ПДК)	Вклад (мг/куб.м)	Вклад %	
0	0	0032	0,0000184	0,0000552	18,2	
0	0	0074	0,0000105	0,0000316	10,4	
0	0	0075	0,0000073	0,0000220	7,3	
10	4408822,955404,9	2,00	0,0000938	0,0002815	- - - - -	2
Площадка	Цех	Источник	Вклад (д. ПДК)	Вклад (мг/куб.м)	Вклад %	
0	0	0075	0,0000304	0,0000913	32,4	
0	0	0074	0,0000300	0,0000901	32,0	
0	0	0032	0,0000068	0,0000204	7,2	
11	4409185,955894,4	2,00	0,0000933	0,0002798	- - - - -	2
Площадка	Цех	Источник	Вклад (д. ПДК)	Вклад (мг/куб.м)	Вклад %	
0	0	0032	0,0000192	0,0000575	20,6	
0	0	0026	0,0000068	0,0000204	7,3	
0	0	0025	0,0000068	0,0000204	7,3	
38	4408722,955586,6	2,00	0,0000707	0,0002120	- - - - -	0
Площадка	Цех	Источник	Вклад (д. ПДК)	Вклад (мг/куб.м)	Вклад %	
0	0	0074	0,0000218	0,0000655	30,9	
0	0	0075	0,0000198	0,0000593	28,0	
0	0	0032	0,0000053	0,0000158	7,4	
39	4408783,955676,4	2,00	0,0000530	0,0001589	- - - - -	0
Площадка	Цех	Источник	Вклад (д. ПДК)	Вклад (мг/куб.м)	Вклад %	
0	0	0074	0,0000138	0,0000415	26,1	
0	0	0075	0,0000124	0,0000371	23,3	
0	0	0032	0,0000069	0,0000207	13,0	
28	4408964,956163,8	2,00	0,0000488	0,0001465	- - - - -	3
Площадка	Цех	Источник	Вклад (д. ПДК)	Вклад (мг/куб.м)	Вклад %	
0	0	0032	0,0000112	0,0000336	22,9	
0	0	0026	0,0000032	0,0000097	6,6	
0	0	0025	0,0000032	0,0000097	6,6	

Вещество: 0342
Гидрофторид (Водород фторид; фтороводород)

№	Коорд Х(м)	Коорд Y(м)	Высота (м)	Кон-центр. (д. ПДК)	Концентр. (мг/куб.м)	Напр. вет-ра	Скор. вет-ра	Фон		Фон до исключения		Тип точки
								доли ПДК	мг/куб.м	доли ПДК	мг/куб.м	
9	4408608,954846,4	2,00	0,0000064	3,1899546E-08	-	-	-	-	-	-	2	
Площадка	Цех	Источник	Вклад (д. ПДК)	Вклад (мг/куб.м)	Вклад %							
0	0	0070	0,0000064	3,1899546E-08	100,0							
40	4408592,954788,6	2,00	0,0000062	3,0881899E-08	- - - - -	0						
Площадка	Цех	Источник	Вклад (д. ПДК)	Вклад (мг/куб.м)	Вклад %							
0	0	0070	0,0000062	3,0881899E-08	100,0							
25	4408401,954632,1	2,00	0,0000051	2,5362210E-08	- - - - -	3						
Площадка	Цех	Источник	Вклад (д. ПДК)	Вклад (мг/куб.м)	Вклад %							
0	0	0070	0,0000051	2,5362210E-08	100,0							
26	4408485,955125,5	2,00	0,0000050	2,5215814E-08	- - - - -	3						
Площадка	Цех	Источник	Вклад (д. ПДК)	Вклад (мг/куб.м)	Вклад %							
0	0	0070	0,0000050	2,5215814E-08	100,0							
41	4408626,954589,1	2,00	0,0000050	2,5146041E-08	- - - - -	0						
Площадка	Цех	Источник	Вклад (д. ПДК)	Вклад (мг/куб.м)	Вклад %							
0	0	0070	0,0000050	2,5146041E-08	100,0							

Взам. инв. №

Подпись и дата

Инв. № подл.

Изм.	К.уч.	Лист	№ док	Подп.	Дата	СТГ.10569-867-10/22-ОВОС3.ТЧ	Лист
							347

8	4408827,	954448,7	2,00	0,0000038	1,9097897E-08	-	-	-	-	-	-	2
	Площадка	Цех	Источник	Вклад (д. ПДК)	Вклад (мг/куб.м)	Вклад %						
	0	0	0070	0,0000038	1,9097897E-08	100,0						
24	4408735,	954405,0	2,00	0,0000038	1,8816439E-08	-	-	-	-	-	-	3
	Площадка	Цех	Источник	Вклад (д. ПДК)	Вклад (мг/куб.м)	Вклад %						
	0	0	0070	0,0000038	1,8816439E-08	100,0						
37	4408524,	954234,1	2,00	0,0000032	1,6081432E-08	-	-	-	-	-	-	0
	Площадка	Цех	Источник	Вклад (д. ПДК)	Вклад (мг/куб.м)	Вклад %						
	0	0	0070	0,0000032	1,6081432E-08	100,0						
15	4409677,	954865,1	2,00	0,0000032	1,6046604E-08	-	-	-	-	-	-	3
	Площадка	Цех	Источник	Вклад (д. ПДК)	Вклад (мг/куб.м)	Вклад %						
	0	0	0070	0,0000032	1,6046604E-08	100,0						
23	4408909,	954381,5	2,00	0,0000032	1,5827687E-08	-	-	-	-	-	-	3
	Площадка	Цех	Источник	Вклад (д. ПДК)	Вклад (мг/куб.м)	Вклад %						
	0	0	0070	0,0000032	1,5827687E-08	100,0						
42	4408967,	954419,6	2,00	0,0000031	1,5700884E-08	-	-	-	-	-	-	0
	Площадка	Цех	Источник	Вклад (д. ПДК)	Вклад (мг/куб.м)	Вклад %						
	0	0	0070	0,0000031	1,5700884E-08	100,0						
14	4410280,	955591,2	2,00	0,0000031	1,5594329E-08	-	-	-	-	-	-	3
	Площадка	Цех	Источник	Вклад (д. ПДК)	Вклад (мг/куб.м)	Вклад %						
	0	0	0070	0,0000031	1,5594329E-08	100,0						
36	4408801,	954189,8	2,00	0,0000026	1,3184279E-08	-	-	-	-	-	-	0
	Площадка	Цех	Источник	Вклад (д. ПДК)	Вклад (мг/куб.м)	Вклад %						
	0	0	0070	0,0000026	1,3184279E-08	100,0						
30	4409644,	954756,9	2,00	0,0000026	1,3121397E-08	-	-	-	-	-	-	0
	Площадка	Цех	Источник	Вклад (д. ПДК)	Вклад (мг/куб.м)	Вклад %						
	0	0	0070	0,0000026	1,3121397E-08	100,0						
2	4410397,	955945,9	2,00	0,0000025	1,2468567E-08	-	-	-	-	-	-	2
	Площадка	Цех	Источник	Вклад (д. ПДК)	Вклад (мг/куб.м)	Вклад %						
	0	0	0070	0,0000025	1,2468567E-08	100,0						
32	4409756,	954527,4	2,00	0,0000021	1,0298287E-08	-	-	-	-	-	-	0
	Площадка	Цех	Источник	Вклад (д. ПДК)	Вклад (мг/куб.м)	Вклад %						
	0	0	0070	0,0000021	1,0298287E-08	100,0						
31	4409627,	954607,8	2,00	0,0000020	1,0142690E-08	-	-	-	-	-	-	0
	Площадка	Цех	Источник	Вклад (д. ПДК)	Вклад (мг/куб.м)	Вклад %						
	0	0	0070	0,0000020	1,0142690E-08	100,0						
7	4409111,	954224,6	2,00	0,0000017	8,7486487E-09	-	-	-	-	-	-	2
	Площадка	Цех	Источник	Вклад (д. ПДК)	Вклад (мг/куб.м)	Вклад %						
	0	0	0070	0,0000017	8,7486487E-09	100,0						
27	4408733,	955439,5	2,00	0,0000017	8,6615030E-09	-	-	-	-	-	-	3
	Площадка	Цех	Источник	Вклад (д. ПДК)	Вклад (мг/куб.м)	Вклад %						
	0	0	0070	0,0000017	8,6615030E-09	100,0						
10	4408822,	955404,9	2,00	0,0000016	7,8857268E-09	-	-	-	-	-	-	2
	Площадка	Цех	Источник	Вклад (д. ПДК)	Вклад (мг/куб.м)	Вклад %						
	0	0	0070	0,0000016	7,8857268E-09	100,0						
43	4409090,	954035,6	2,00	0,0000014	7,2245823E-09	-	-	-	-	-	-	0
	Площадка	Цех	Источник	Вклад (д. ПДК)	Вклад (мг/куб.м)	Вклад %						
	0	0	0070	0,0000014	7,2245823E-09	100,0						
47	4409153,	954120,9	2,00	0,0000014	7,0984825E-09	-	-	-	-	-	-	0
	Площадка	Цех	Источник	Вклад (д. ПДК)	Вклад (мг/куб.м)	Вклад %						
	0	0	0070	0,0000014	7,0984825E-09	100,0						

Взам. инв. №

Подпись и дата

Инв. № подл.

Изм.	К.уч.	Лист	№ док	Подп.	Дата
------	-------	------	-------	-------	------

СТГ.10569-867-10/22-ОВОС3.ТЧ

Лист

348

22	4409009,	953878,3	2,00	0,0000014	6,8984521E-09	-	-	-	-	-	-	3
	Площадка	Цех	Источник	Вклад (д. ПДК)	Вклад (мг/куб.м)	Вклад %						
	0	0	0070	0,0000014	6,8984521E-09	100,0						
4	4409515,	954501,9	2,00	0,0000014	6,8376987E-09	-	-	-	-	-	-	2
	Площадка	Цех	Источник	Вклад (д. ПДК)	Вклад (мг/куб.м)	Вклад %						
	0	0	0070	0,0000014	6,8376987E-09	100,0						
18	4409238,	954209,6	2,00	0,0000013	6,6024427E-09	-	-	-	-	-	-	3
	Площадка	Цех	Источник	Вклад (д. ПДК)	Вклад (мг/куб.м)	Вклад %						
	0	0	0070	0,0000013	6,6024427E-09	100,0						
19	4409210,	954142,5	2,00	0,0000013	6,5381961E-09	-	-	-	-	-	-	3
	Площадка	Цех	Источник	Вклад (д. ПДК)	Вклад (мг/куб.м)	Вклад %						
	0	0	0070	0,0000013	6,5381961E-09	100,0						
44	4409039,	953847,3	2,00	0,0000013	6,4299707E-09	-	-	-	-	-	-	0
	Площадка	Цех	Источник	Вклад (д. ПДК)	Вклад (мг/куб.м)	Вклад %						
	0	0	0070	0,0000013	6,4299707E-09	100,0						
33	4409645,	954276,5	2,00	0,0000013	6,4107278E-09	-	-	-	-	-	-	0
	Площадка	Цех	Источник	Вклад (д. ПДК)	Вклад (мг/куб.м)	Вклад %						
	0	0	0070	0,0000013	6,4107278E-09	100,0						
6	4409140,	953992,0	2,00	0,0000013	6,3628876E-09	-	-	-	-	-	-	2
	Площадка	Цех	Источник	Вклад (д. ПДК)	Вклад (мг/куб.м)	Вклад %						
	0	0	0070	0,0000013	6,3628876E-09	100,0						
13	4410058,	956665,3	2,00	0,0000013	6,3381077E-09	-	-	-	-	-	-	3
	Площадка	Цех	Источник	Вклад (д. ПДК)	Вклад (мг/куб.м)	Вклад %						
	0	0	0070	0,0000013	6,3381077E-09	100,0						
45	4409093,	953790,8	2,00	0,0000011	5,7016583E-09	-	-	-	-	-	-	0
	Площадка	Цех	Источник	Вклад (д. ПДК)	Вклад (мг/куб.м)	Вклад %						
	0	0	0070	0,0000011	5,7016583E-09	100,0						
21	4409086,	953749,8	2,00	0,0000011	5,5294957E-09	-	-	-	-	-	-	3
	Площадка	Цех	Источник	Вклад (д. ПДК)	Вклад (мг/куб.м)	Вклад %						
	0	0	0070	0,0000011	5,5294957E-09	100,0						
5	4409406,	954297,1	2,00	0,0000011	5,4766124E-09	-	-	-	-	-	-	2
	Площадка	Цех	Источник	Вклад (д. ПДК)	Вклад (мг/куб.м)	Вклад %						
	0	0	0070	0,0000011	5,4766124E-09	100,0						
48	4409458,	954294,1	2,00	0,0000011	5,3911959E-09	-	-	-	-	-	-	0
	Площадка	Цех	Источник	Вклад (д. ПДК)	Вклад (мг/куб.м)	Вклад %						
	0	0	0070	0,0000011	5,3911959E-09	100,0						
20	4409204,	953893,8	2,00	0,0000011	5,2999762E-09	-	-	-	-	-	-	3
	Площадка	Цех	Источник	Вклад (д. ПДК)	Вклад (мг/куб.м)	Вклад %						
	0	0	0070	0,0000011	5,2999762E-09	100,0						
17	4409391,	954196,0	2,00	0,0000010	5,2242174E-09	-	-	-	-	-	-	3
	Площадка	Цех	Источник	Вклад (д. ПДК)	Вклад (мг/куб.м)	Вклад %						
	0	0	0070	0,0000010	5,2242174E-09	100,0						
46	4409177,	953812,2	2,00	0,0000010	5,1849506E-09	-	-	-	-	-	-	0
	Площадка	Цех	Источник	Вклад (д. ПДК)	Вклад (мг/куб.м)	Вклад %						
	0	0	0070	0,0000010	5,1849506E-09	100,0						
34	4409722,	954011,7	2,00	0,0000010	5,1462668E-09	-	-	-	-	-	-	0
	Площадка	Цех	Источник	Вклад (д. ПДК)	Вклад (мг/куб.м)	Вклад %						
	0	0	0070	0,0000010	5,1462668E-09	100,0						
16	4409500,	954200,0	2,00	0,0000010	5,0963349E-09	-	-	-	-	-	-	3
	Площадка	Цех	Источник	Вклад (д. ПДК)	Вклад (мг/куб.м)	Вклад %						
	0	0	0070	0,0000010	5,0963349E-09	100,0						

Взам. инв. №

Подпись и дата

Инв. № подл.

Изм.	К.уч.	Лист	№ док	Подп.	Дата
------	-------	------	-------	-------	------

СТГ.10569-867-10/22-ОВОС3.ТЧ

Лист

349

38	4408722,	955586,6	2,00	0,0000010	4,9891556E-09	-	-	-	-	-	-	-	0
35	4409416,	953980,0	2,00	0,0000009	4,5195939E-09	-	-	-	-	-	-	-	0
1	4409779,	956780,2	2,00	0,0000008	4,2454039E-09	-	-	-	-	-	-	-	2
12	4409724,	956873,7	2,00	0,0000007	3,6751286E-09	-	-	-	-	-	-	-	3
3	4409371,	955057,9	2,00	0,0000006	3,2450776E-09	-	-	-	-	-	-	-	2
39	4408783,	955676,4	2,00	0,0000006	2,8258836E-09	-	-	-	-	-	-	-	0
29	4409571,	957014,1	2,00	0,0000005	2,7255409E-09	-	-	-	-	-	-	-	0
11	4409185,	955894,4	2,00	0,0000004	1,8255467E-09	-	-	-	-	-	-	-	2
28	4408964,	956163,8	2,00	0,0000002	9,2454979E-10	-	-	-	-	-	-	-	3

**Вещество: 0402
Бутан (Метилэтилметан)**

№	Коорд Х(м)	Коорд Y(м)	Высота (м)	Кон-центр. (д. ПДК)	Концентр. (мг/куб.м)	Напр. вет-ра	Скор. вет-ра	Фон		Фон до исключения		Тип точки	
								доли ПДК	мг/куб.м	доли ПДК	мг/куб.м		
1	4409779,	956780,2	2,00	-	0,0029169	-	-	-	-	-	-	-	2

Площадка	Цех	Источник	Вклад (д. ПДК)	Вклад (мг/куб.м)	Вклад %
----------	-----	----------	----------------	------------------	---------

0	0	6005	0,0000000	0,0001135	3,9
0	0	6013	0,0000000	0,0000943	3,2
0	0	6017	0,0000000	0,0022785	78,1

2	4410397,	955945,9	2,00	-	0,0016906	-	-	-	-	-	-	-	2
---	----------	----------	------	---	-----------	---	---	---	---	---	---	---	---

Площадка	Цех	Источник	Вклад (д. ПДК)	Вклад (мг/куб.м)	Вклад %
----------	-----	----------	----------------	------------------	---------

0	0	6004	0,0000000	0,0002003	11,8
0	0	6005	0,0000000	0,0002632	15,6
0	0	6006	0,0000000	0,0002023	12,0

3	4409371,	955057,9	2,00	-	0,0072240	-	-	-	-	-	-	-	2
---	----------	----------	------	---	-----------	---	---	---	---	---	---	---	---

Площадка	Цех	Источник	Вклад (д. ПДК)	Вклад (мг/куб.м)	Вклад %
----------	-----	----------	----------------	------------------	---------

0	0	6004	0,0000000	0,0011620	16,1
0	0	6005	0,0000000	0,0020504	28,4
0	0	6006	0,0000000	0,0013748	19,0

4	4409515,	954501,9	2,00	-	0,0051452	-	-	-	-	-	-	-	2
---	----------	----------	------	---	-----------	---	---	---	---	---	---	---	---

Площадка	Цех	Источник	Вклад (д. ПДК)	Вклад (мг/куб.м)	Вклад %
----------	-----	----------	----------------	------------------	---------

0	0	6004	0,0000000	0,0008531	16,6
0	0	6005	0,0000000	0,0008911	17,3
0	0	6012	0,0000000	0,0014511	28,2

5	4409406,	954297,1	2,00	-	0,0026701	-	-	-	-	-	-	-	2
---	----------	----------	------	---	-----------	---	---	---	---	---	---	---	---

Площадка	Цех	Источник	Вклад (д. ПДК)	Вклад (мг/куб.м)	Вклад %
----------	-----	----------	----------------	------------------	---------

0	0	6005	0,0000000	0,0005735	21,5
0	0	6006	0,0000000	0,0005758	21,6
0	0	6012	0,0000000	0,0005034	18,9

6	4409140,	953992,0	2,00	-	0,0014036	-	-	-	-	-	-	-	2
---	----------	----------	------	---	-----------	---	---	---	---	---	---	---	---

Площадка	Цех	Источник	Вклад (д. ПДК)	Вклад (мг/куб.м)	Вклад %
----------	-----	----------	----------------	------------------	---------

0	0	6005	0,0000000	0,0002409	17,2
0	0	6006	0,0000000	0,0002256	16,1
0	0	6012	0,0000000	0,0002707	19,3

7	4409111,	954224,6	2,00	-	0,0026222	-	-	-	-	-	-	-	2
---	----------	----------	------	---	-----------	---	---	---	---	---	---	---	---

Площадка	Цех	Источник	Вклад (д. ПДК)	Вклад (мг/куб.м)	Вклад %
----------	-----	----------	----------------	------------------	---------

0	0	6004	0,0000000	0,0004380	16,7
0	0	6005	0,0000000	0,0003941	15,0
0	0	6012	0,0000000	0,0007031	26,8

Взам. инв. №

Подпись и дата

Инв. № подл.

Изм.	К.уч.	Лист	№ док	Подп.	Дата

СТГ.10569-867-10/22-ОВОС3.ТЧ

Лист

350

8	4408827,0	954448,7	2,00	-	0,0079877	-	-	-	-	-	-	2
---	-----------	----------	------	---	-----------	---	---	---	---	---	---	---

Площадка	Цех	Источник	Вклад (д. ПДК)	Вклад (мг/куб.м)	Вклад %
0	0	6005	0,0000000	0,0016117	20,2
0	0	6006	0,0000000	0,0019175	24,0
0	0	6012	0,0000000	0,0013924	17,4

9	4408608,0	954846,4	2,00	-	0,0096060	-	-	-	-	-	-	2
---	-----------	----------	------	---	-----------	---	---	---	---	---	---	---

Площадка	Цех	Источник	Вклад (д. ПДК)	Вклад (мг/куб.м)	Вклад %
0	0	6004	0,0000000	0,0012123	12,6
0	0	6006	0,0000000	0,0019987	20,8
0	0	6005	0,0000000	0,0032322	33,6

10	4408822,0	955404,9	2,00	-	0,0013300	-	-	-	-	-	-	2
----	-----------	----------	------	---	-----------	---	---	---	---	---	---	---

Площадка	Цех	Источник	Вклад (д. ПДК)	Вклад (мг/куб.м)	Вклад %
0	0	6005	0,0000000	0,0000806	6,1
0	0	6013	0,0000000	0,0005112	38,4
0	0	6017	0,0000000	0,0001457	11,0

11	4409185,0	955894,4	2,00	-	0,0012141	-	-	-	-	-	-	2
----	-----------	----------	------	---	-----------	---	---	---	---	---	---	---

Площадка	Цех	Источник	Вклад (д. ПДК)	Вклад (мг/куб.м)	Вклад %
0	0	6005	0,0000000	0,0001763	14,5
0	0	6013	0,0000000	0,0001638	13,5
0	0	6017	0,0000000	0,0003005	24,8

12	4409724,0	956873,7	2,00	-	0,0010120	-	-	-	-	-	-	3
----	-----------	----------	------	---	-----------	---	---	---	---	---	---	---

Площадка	Цех	Источник	Вклад (д. ПДК)	Вклад (мг/куб.м)	Вклад %
0	0	6005	0,0000000	0,0000984	9,7
0	0	6006	0,0000000	0,0000743	7,3
0	0	6017	0,0000000	0,0004719	46,6

13	4410058,0	956665,3	2,00	-	0,0025266	-	-	-	-	-	-	3
----	-----------	----------	------	---	-----------	---	---	---	---	---	---	---

Площадка	Цех	Источник	Вклад (д. ПДК)	Вклад (мг/куб.м)	Вклад %
0	0	6005	0,0000000	0,0001475	5,8
0	0	6013	0,0000000	0,0001260	5,0
0	0	6017	0,0000000	0,0015744	62,3

14	4410280,0	955591,2	2,00	-	0,0020521	-	-	-	-	-	-	3
----	-----------	----------	------	---	-----------	---	---	---	---	---	---	---

Площадка	Цех	Источник	Вклад (д. ПДК)	Вклад (мг/куб.м)	Вклад %
0	0	6004	0,0000000	0,0002979	14,5
0	0	6005	0,0000000	0,0003594	17,5
0	0	6006	0,0000000	0,0002781	13,6

15	4409677,0	954865,1	2,00	-	0,0057029	-	-	-	-	-	-	3
----	-----------	----------	------	---	-----------	---	---	---	---	---	---	---

Площадка	Цех	Источник	Вклад (д. ПДК)	Вклад (мг/куб.м)	Вклад %
0	0	6004	0,0000000	0,0013680	24,0
0	0	6005	0,0000000	0,0010426	18,3
0	0	6012	0,0000000	0,0008900	15,6

16	4409500,0	954200,0	2,00	-	0,0021140	-	-	-	-	-	-	3
----	-----------	----------	------	---	-----------	---	---	---	---	---	---	---

Площадка	Цех	Источник	Вклад (д. ПДК)	Вклад (мг/куб.м)	Вклад %
0	0	6005	0,0000000	0,0004432	21,0
0	0	6006	0,0000000	0,0004289	20,3
0	0	6012	0,0000000	0,0003772	17,8

17	4409391,0	954196,0	2,00	-	0,0019989	-	-	-	-	-	-	3
----	-----------	----------	------	---	-----------	---	---	---	---	---	---	---

Площадка	Цех	Источник	Вклад (д. ПДК)	Вклад (мг/куб.м)	Вклад %
0	0	6005	0,0000000	0,0004370	21,9
0	0	6006	0,0000000	0,0004353	21,8
0	0	6012	0,0000000	0,0003190	16,0

18	4409238,0	954209,6	2,00	-	0,0021493	-	-	-	-	-	-	3
----	-----------	----------	------	---	-----------	---	---	---	---	---	---	---

Взам. инв. №

Подпись и дата

Инв. № подл.

Изм.	К.уч.	Лист	№ док	Подп.	Дата	СТГ.10569-867-10/22-ОВОС3.ТЧ	Лист
							351

Площадка	Цех	Источник	Вклад (д. ПДК)	Вклад (мг/куб.м)	Вклад %						
0	0	6005	0,0000000	0,0004040	18,8						
0	0	6006	0,0000000	0,0004152	19,3						
0	0	6012	0,0000000	0,0004333	20,2						
19	4409210,	954142,5	2,00	-	0,0018351	-	-	-	-	-	3

Площадка	Цех	Источник	Вклад (д. ПДК)	Вклад (мг/куб.м)	Вклад %						
0	0	6005	0,0000000	0,0003315	18,1						
0	0	6006	0,0000000	0,0003293	17,9						
0	0	6012	0,0000000	0,0003682	20,1						
20	4409204,	953893,8	2,00	-	0,0011081	-	-	-	-	-	3

Площадка	Цех	Источник	Вклад (д. ПДК)	Вклад (мг/куб.м)	Вклад %						
0	0	6005	0,0000000	0,0002019	18,2						
0	0	6006	0,0000000	0,0001877	16,9						
0	0	6012	0,0000000	0,0001826	16,5						
21	4409086,	953749,8	2,00	-	0,0009794	-	-	-	-	-	3

Площадка	Цех	Источник	Вклад (д. ПДК)	Вклад (мг/куб.м)	Вклад %						
0	0	6004	0,0000000	0,0001532	15,6						
0	0	6005	0,0000000	0,0001687	17,2						
0	0	6012	0,0000000	0,0001626	16,6						
22	4409009,	953878,3	2,00	-	0,0013248	-	-	-	-	-	3

Площадка	Цех	Источник	Вклад (д. ПДК)	Вклад (мг/куб.м)	Вклад %						
0	0	6004	0,0000000	0,0002173	16,4						
0	0	6005	0,0000000	0,0002196	16,6						
0	0	6012	0,0000000	0,0002513	19,0						
23	4408909,	954381,5	2,00	-	0,0057933	-	-	-	-	-	3

Площадка	Цех	Источник	Вклад (д. ПДК)	Вклад (мг/куб.м)	Вклад %						
0	0	6004	0,0000000	0,0010109	17,4						
0	0	6006	0,0000000	0,0010724	18,5						
0	0	6012	0,0000000	0,0013805	23,8						
24	4408735,	954405,0	2,00	-	0,0069083	-	-	-	-	-	3

Площадка	Цех	Источник	Вклад (д. ПДК)	Вклад (мг/куб.м)	Вклад %						
0	0	6005	0,0000000	0,0014853	21,5						
0	0	6006	0,0000000	0,0016485	23,9						
0	0	6012	0,0000000	0,0010633	15,4						
25	4408401,	954632,1	2,00	-	0,0072690	-	-	-	-	-	3

Площадка	Цех	Источник	Вклад (д. ПДК)	Вклад (мг/куб.м)	Вклад %						
0	0	6004	0,0000000	0,0008838	12,2						
0	0	6005	0,0000000	0,0019963	27,5						
0	0	6006	0,0000000	0,0017352	23,9						
26	4408485,	955125,5	2,00	-	0,0034575	-	-	-	-	-	3

Площадка	Цех	Источник	Вклад (д. ПДК)	Вклад (мг/куб.м)	Вклад %						
0	0	6004	0,0000000	0,0005123	14,8						
0	0	6005	0,0000000	0,0007864	22,7						
0	0	6006	0,0000000	0,0004261	12,3						
27	4408733,	955439,5	2,00	-	0,0013163	-	-	-	-	-	3

Площадка	Цех	Источник	Вклад (д. ПДК)	Вклад (мг/куб.м)	Вклад %						
0	0	6004	0,0000000	0,0000941	7,2						
0	0	6017	0,0000000	0,0001533	11,6						
0	0	6013	0,0000000	0,0005002	38,0						
28	4408964,	956163,8	2,00	-	0,0009757	-	-	-	-	-	3

Площадка	Цех	Источник	Вклад (д. ПДК)	Вклад (мг/куб.м)	Вклад %
----------	-----	----------	----------------	------------------	---------

Взам. инв. №

Подпись и дата

Инв. № подл.

Лист

СТГ.10569-867-10/22-ОВОС3.ТЧ

352

Изм. К.уч. Лист № док. Подп. Дата

0	0	0064	0,0000000	0,0001206	12,4
0	0	6005	0,0000000	0,0000696	7,1
0	0	6017	0,0000000	0,0004826	49,5

29	4409571,4	957014,1	2,00	-	0,0005832	-	-	-	-	-	-	0
----	-----------	----------	------	---	-----------	---	---	---	---	---	---	---

Площадка	Цех	Источник	Вклад (д. ПДК)	Вклад (мг/куб.м)	Вклад %
0	0	6005	0,0000000	0,0000747	12,8
0	0	6006	0,0000000	0,0000569	9,8
0	0	6017	0,0000000	0,0001859	31,9

30	4409644,4	954756,9	2,00	-	0,0059501	-	-	-	-	-	-	0
----	-----------	----------	------	---	-----------	---	---	---	---	---	---	---

Площадка	Цех	Источник	Вклад (д. ПДК)	Вклад (мг/куб.м)	Вклад %
0	0	6004	0,0000000	0,0013920	23,4
0	0	6005	0,0000000	0,0010431	17,5
0	0	6012	0,0000000	0,0011483	19,3

31	4409627,4	954607,8	2,00	-	0,0051993	-	-	-	-	-	-	0
----	-----------	----------	------	---	-----------	---	---	---	---	---	---	---

Площадка	Цех	Источник	Вклад (д. ПДК)	Вклад (мг/куб.м)	Вклад %
0	0	6004	0,0000000	0,0010536	20,3
0	0	6005	0,0000000	0,0008986	17,3
0	0	6012	0,0000000	0,0012066	23,2

32	4409756,4	954527,4	2,00	-	0,0035763	-	-	-	-	-	-	0
----	-----------	----------	------	---	-----------	---	---	---	---	---	---	---

Площадка	Цех	Источник	Вклад (д. ПДК)	Вклад (мг/куб.м)	Вклад %
0	0	6004	0,0000000	0,0006706	18,8
0	0	6005	0,0000000	0,0006456	18,1
0	0	6012	0,0000000	0,0007190	20,1

33	4409645,4	954276,5	2,00	-	0,0024981	-	-	-	-	-	-	0
----	-----------	----------	------	---	-----------	---	---	---	---	---	---	---

Площадка	Цех	Источник	Вклад (д. ПДК)	Вклад (мг/куб.м)	Вклад %
0	0	6005	0,0000000	0,0004837	19,4
0	0	6006	0,0000000	0,0004516	18,1
0	0	6012	0,0000000	0,0004916	19,7

34	4409722,4	954011,7	2,00	-	0,0014423	-	-	-	-	-	-	0
----	-----------	----------	------	---	-----------	---	---	---	---	---	---	---

Площадка	Цех	Источник	Вклад (д. ПДК)	Вклад (мг/куб.м)	Вклад %
0	0	6005	0,0000000	0,0002897	20,1
0	0	6006	0,0000000	0,0002668	18,5
0	0	6012	0,0000000	0,0002255	15,6

35	4409416,4	953980,0	2,00	-	0,0012547	-	-	-	-	-	-	0
----	-----------	----------	------	---	-----------	---	---	---	---	---	---	---

Площадка	Цех	Источник	Вклад (д. ПДК)	Вклад (мг/куб.м)	Вклад %
0	0	6005	0,0000000	0,0002672	21,3
0	0	6006	0,0000000	0,0002569	20,5
0	0	6012	0,0000000	0,0001729	13,8

36	4408801,4	954189,8	2,00	-	0,0035012	-	-	-	-	-	-	0
----	-----------	----------	------	---	-----------	---	---	---	---	---	---	---

Площадка	Цех	Источник	Вклад (д. ПДК)	Вклад (мг/куб.м)	Вклад %
0	0	6005	0,0000000	0,0006301	18,0
0	0	6006	0,0000000	0,0006480	18,5
0	0	6012	0,0000000	0,0006822	19,5

37	4408524,4	954234,1	2,00	-	0,0041975	-	-	-	-	-	-	0
----	-----------	----------	------	---	-----------	---	---	---	---	---	---	---

Площадка	Цех	Источник	Вклад (д. ПДК)	Вклад (мг/куб.м)	Вклад %
0	0	6004	0,0000000	0,0005862	14,0
0	0	6005	0,0000000	0,0009082	21,6
0	0	6006	0,0000000	0,0009026	21,5

38	4408722,4	955586,6	2,00	-	0,0013778	-	-	-	-	-	-	0
----	-----------	----------	------	---	-----------	---	---	---	---	---	---	---

Площадка	Цех	Источник	Вклад (д. ПДК)	Вклад (мг/куб.м)	Вклад %
0	0	0061	0,0000000	0,0000997	7,2

Взам. инв. №

Подпись и дата

Инв. № подл.

Изм.	К.уч.	Лист	№ док	Подп.	Дата

СТГ.10569-867-10/22-ОВОС3.ТЧ

Лист

353

	0	0	6013		0,0000000				0,0006300	45,7	
	0	0	6017		0,0000000				0,0001851	13,4	
39	4408783, 05	955676,4	2,00	-	0,0015228	-	-	-	-	-	0
	Площадка	Цех	Источник		Вклад (д. ПДК)				Вклад (мг/куб.м)	Вклад %	
	0	0	0061		0,0000000				0,0001085	7,1	
	0	0	6013		0,0000000				0,0007579	49,8	
	0	0	6017		0,0000000				0,0002104	13,8	
40	4408592, 05	954788,6	2,00	-	0,0103940	-	-	-	-	-	0
	Площадка	Цех	Источник		Вклад (д. ПДК)				Вклад (мг/куб.м)	Вклад %	
	0	0	6004		0,0000000				0,0012459	12,0	
	0	0	6005		0,0000000				0,0034023	32,7	
	0	0	6006		0,0000000				0,0024323	23,4	
41	4408626, 04	954589,1	2,00	-	0,0103019	-	-	-	-	-	0
	Площадка	Цех	Источник		Вклад (д. ПДК)				Вклад (мг/куб.м)	Вклад %	
	0	0	6004		0,0000000				0,0012665	12,3	
	0	0	6005		0,0000000				0,0027956	27,1	
	0	0	6006		0,0000000				0,0028676	27,8	
42	4408967, 05	954419,6	2,00	-	0,0062814	-	-	-	-	-	0
	Площадка	Цех	Источник		Вклад (д. ПДК)				Вклад (мг/куб.м)	Вклад %	
	0	0	6004		0,0000000				0,0011558	18,4	
	0	0	6006		0,0000000				0,0010198	16,2	
	0	0	6012		0,0000000				0,0017571	28,0	
43	4409090, 05	954035,6	2,00	-	0,0016364	-	-	-	-	-	0
	Площадка	Цех	Источник		Вклад (д. ПДК)				Вклад (мг/куб.м)	Вклад %	
	0	0	6004		0,0000000				0,0002713	16,6	
	0	0	6005		0,0000000				0,0002674	16,3	
	0	0	6012		0,0000000				0,0003475	21,2	
44	4409039, 05	953847,3	2,00	-	0,0012085	-	-	-	-	-	0
	Площадка	Цех	Источник		Вклад (д. ПДК)				Вклад (мг/куб.м)	Вклад %	
	0	0	6004		0,0000000				0,0001957	16,2	
	0	0	6005		0,0000000				0,0002027	16,8	
	0	0	6012		0,0000000				0,0002211	18,3	
45	4409093, 05	953790,8	2,00	-	0,0010362	-	-	-	-	-	0
	Площадка	Цех	Источник		Вклад (д. ПДК)				Вклад (мг/куб.м)	Вклад %	
	0	0	6004		0,0000000				0,0001632	15,7	
	0	0	6012		0,0000000				0,0001763	17,0	
	0	0	6005		0,0000000				0,0001783	17,2	
46	4409177, 04	953812,2	2,00	-	0,0009918	-	-	-	-	-	0
	Площадка	Цех	Источник		Вклад (д. ПДК)				Вклад (мг/куб.м)	Вклад %	
	0	0	6005		0,0000000				0,0001777	17,9	
	0	0	6006		0,0000000				0,0001626	16,4	
	0	0	6012		0,0000000				0,0001598	16,1	
47	4409153, 05	954120,9	2,00	-	0,0018462	-	-	-	-	-	0
	Площадка	Цех	Источник		Вклад (д. ПДК)				Вклад (мг/куб.м)	Вклад %	
	0	0	6005		0,0000000				0,0003095	16,8	
	0	0	6006		0,0000000				0,0002996	16,2	
	0	0	6012		0,0000000				0,0004037	21,9	
48	4409458, 04	954294,1	2,00	-	0,0027098	-	-	-	-	-	0
	Площадка	Цех	Источник		Вклад (д. ПДК)				Вклад (мг/куб.м)	Вклад %	
	0	0	6005		0,0000000				0,0005623	20,8	
	0	0	6006		0,0000000				0,0005540	20,4	

Индв. № подл.

Подпись и дата

Взам. инв. №

						СТГ.10569-867-10/22-ОВОС3.ГЧ	Лист
Изм.	К.уч.	Лист	№ док	Подп.	Дата		354

0 0 6012 0,0000000 0,0005450 20,1

Вещество: 0403
Гексан (н-Гексан; дипропил; Hexane)

№	Коорд X(м)	Коорд Y(м)	Высота (м)	Кон- центр. (д. ПДК)	Концентр. (мг/куб.м)	Напр. вет- ра	Скор. вет- ра	Фон		Фон до исключения		Тип точки
								доли ПДК	мг/куб.м	доли ПДК	мг/куб.м	
40	4408592,0	954788,6	2,00	0,0226556	0,0158589	-	-	-	-	-	-	0
	Площадка	Цех		Источник	Вклад (д. ПДК)			Вклад (мг/куб.м)		Вклад %		
	0	0		6005	0,0087522			0,0061266		38,6		
	0	0		6006	0,0065804			0,0046063		29,0		
	0	0		6004	0,0039385			0,0027570		17,4		
41	4408626,0	954589,1	2,00	0,0223278	0,0156294	-	-	-	-	-	-	0
	Площадка	Цех		Источник	Вклад (д. ПДК)			Вклад (мг/куб.м)		Вклад %		
	0	0		6006	0,0077579			0,0054305		34,7		
	0	0		6005	0,0071916			0,0050341		32,2		
	0	0		6004	0,0040037			0,0028026		17,9		
9	4408608,0	954846,4	2,00	0,0208294	0,0145806	-	-	-	-	-	-	2
	Площадка	Цех		Источник	Вклад (д. ПДК)			Вклад (мг/куб.м)		Вклад %		
	0	0		6005	0,0083146			0,0058203		39,9		
	0	0		6006	0,0054072			0,0037850		26,0		
	0	0		6004	0,0038326			0,0026828		18,4		
8	4408827,0	954448,7	2,00	0,0162062	0,0113443	-	-	-	-	-	-	2
	Площадка	Цех		Источник	Вклад (д. ПДК)			Вклад (мг/куб.м)		Вклад %		
	0	0		6006	0,0051877			0,0036314		32,0		
	0	0		6005	0,0041461			0,0029023		25,6		
	0	0		6004	0,0038495			0,0026947		23,8		
25	4408401,0	954632,1	2,00	0,0154233	0,0107963	-	-	-	-	-	-	3
	Площадка	Цех		Источник	Вклад (д. ПДК)			Вклад (мг/куб.м)		Вклад %		
	0	0		6005	0,0051353			0,0035947		33,3		
	0	0		6006	0,0046945			0,0032862		30,4		
	0	0		6004	0,0027940			0,0019558		18,1		
3	4409371,0	955057,9	2,00	0,0151980	0,0106386	-	-	-	-	-	-	2
	Площадка	Цех		Источник	Вклад (д. ПДК)			Вклад (мг/куб.м)		Вклад %		
	0	0		6005	0,0052746			0,0036922		34,7		
	0	0		6006	0,0037195			0,0026036		24,5		
	0	0		6004	0,0036733			0,0025713		24,2		
24	4408735,0	954405,0	2,00	0,0141087	0,0098761	-	-	-	-	-	-	3
	Площадка	Цех		Источник	Вклад (д. ПДК)			Вклад (мг/куб.м)		Вклад %		
	0	0		6006	0,0044598			0,0031219		31,6		
	0	0		6005	0,0038210			0,0026747		27,1		
	0	0		6004	0,0031480			0,0022036		22,3		
30	4409644,0	954756,9	2,00	0,0119224	0,0083457	-	-	-	-	-	-	0
	Площадка	Цех		Источник	Вклад (д. ПДК)			Вклад (мг/куб.м)		Вклад %		
	0	0		6004	0,0044007			0,0030805		36,9		
	0	0		6005	0,0026833			0,0018783		22,5		
	0	0		6006	0,0023980			0,0016786		20,1		
15	4409677,0	954865,1	2,00	0,0117190	0,0082033	-	-	-	-	-	-	3
	Площадка	Цех		Источник	Вклад (д. ПДК)			Вклад (мг/куб.м)		Вклад %		
	0	0		6004	0,0043245			0,0030272		36,9		
Изм.	К.уч.	Лист	№ док	Подп.	Дата	СТГ.10569-867-10/22-ОВОС3.ТЧ						Лист
												355

	0	0	6005	0,0026820	0,0018774	22,9														
	0	0	6006	0,0023160	0,0016212	19,8														
42	4408967,9	954419,6	2,00	0,0115115	0,0080581	-	-	-	-	-	-	-	-	-	-	-	-	-	-	0
	Площадка	Цех	Источник	Вклад (д. ПДК)	Вклад (мг/куб.м)	Вклад %														
	0	0	6004	0,0036539	0,0025577	31,7														
	0	0	6006	0,0027590	0,0019313	24,0														
	0	0	6005	0,0023512	0,0016459	20,4														
23	4408909,4	954381,5	2,00	0,0110284	0,0077199	-	-	-	-	-	-	-	-	-	-	-	-	-	-	3
	Площадка	Цех	Источник	Вклад (д. ПДК)	Вклад (мг/куб.м)	Вклад %														
	0	0	6004	0,0031957	0,0022370	29,0														
	0	0	6006	0,0029014	0,0020310	26,3														
	0	0	6005	0,0024547	0,0017183	22,3														
31	4409627,9	954607,8	2,00	0,0099916	0,0069941	-	-	-	-	-	-	-	-	-	-	-	-	-	-	0
	Площадка	Цех	Источник	Вклад (д. ПДК)	Вклад (мг/куб.м)	Вклад %														
	0	0	6004	0,0033309	0,0023316	33,3														
	0	0	6005	0,0023116	0,0016181	23,1														
	0	0	6006	0,0021695	0,0015186	21,7														
4	4409515,9	954501,9	2,00	0,0094212	0,0065949	-	-	-	-	-	-	-	-	-	-	-	-	-	-	2
	Площадка	Цех	Источник	Вклад (д. ПДК)	Вклад (мг/куб.м)	Вклад %														
	0	0	6004	0,0026968	0,0018877	28,6														
	0	0	6005	0,0022922	0,0016045	24,3														
	0	0	6006	0,0022858	0,0016000	24,3														
37	4408524,4	954234,1	2,00	0,0084789	0,0059353	-	-	-	-	-	-	-	-	-	-	-	-	-	-	0
	Площадка	Цех	Источник	Вклад (д. ПДК)	Вклад (мг/куб.м)	Вклад %														
	0	0	6006	0,0024419	0,0017093	28,8														
	0	0	6005	0,0023364	0,0016355	27,6														
	0	0	6004	0,0018531	0,0012972	21,9														
26	4408485,4	955125,5	2,00	0,0069291	0,0048503	-	-	-	-	-	-	-	-	-	-	-	-	-	-	3
	Площадка	Цех	Источник	Вклад (д. ПДК)	Вклад (мг/куб.м)	Вклад %														
	0	0	6005	0,0020231	0,0014162	29,2														
	0	0	6004	0,0016196	0,0011337	23,4														
	0	0	6006	0,0011527	0,0008069	16,6														
32	4409756,4	954527,4	2,00	0,0069280	0,0048496	-	-	-	-	-	-	-	-	-	-	-	-	-	-	0
	Площадка	Цех	Источник	Вклад (д. ПДК)	Вклад (мг/куб.м)	Вклад %														
	0	0	6004	0,0021200	0,0014840	30,6														
	0	0	6005	0,0016607	0,0011625	24,0														
	0	0	6006	0,0015484	0,0010839	22,4														
36	4408801,9	954189,8	2,00	0,0067900	0,0047530	-	-	-	-	-	-	-	-	-	-	-	-	-	-	0
	Площадка	Цех	Источник	Вклад (д. ПДК)	Вклад (мг/куб.м)	Вклад %														
	0	0	6004	0,0018160	0,0012712	26,7														
	0	0	6006	0,0017530	0,0012271	25,8														
	0	0	6005	0,0016208	0,0011346	23,9														
48	4409458,9	954294,1	2,00	0,0052223	0,0036556	-	-	-	-	-	-	-	-	-	-	-	-	-	-	0
	Площадка	Цех	Источник	Вклад (д. ПДК)	Вклад (мг/куб.м)	Вклад %														
	0	0	6006	0,0014988	0,0010492	28,7														
	0	0	6005	0,0014465	0,0010125	27,7														
	0	0	6004	0,0011505	0,0008054	22,0														
5	4409406,9	954297,1	2,00	0,0052109	0,0036476	-	-	-	-	-	-	-	-	-	-	-	-	-	-	2
	Площадка	Цех	Источник	Вклад (д. ПДК)	Вклад (мг/куб.м)	Вклад %														
	0	0	6006	0,0015577	0,0010904	29,9														
	0	0	6005	0,0014753	0,0010327	28,3														

Взам. инв. №

Подпись и дата

Инв. № подл.

Лист

СТГ.10569-867-10/22-ОВОС3.ТЧ

356

0							0							6004							0,0010923							0,0007646							21,0						
33	4409645,	954276,5	2,00	0,0048000	0,0033600	-	-	-	-	-	-	-	-	-	-	-	-	-	-	-	-	-	-	-	-	-	-	0													
Площадка Цех Источник Вклад (д. ПДК) Вклад (мг/куб.м) Вклад %																																									
0 0 6005 0,0012444 0,0008711 25,9																																									
0 0 6004 0,0012233 0,0008563 25,5																																									
0 0 6006 0,0012217 0,0008552 25,5																																									
7	4409111,	954224,6	2,00	0,0046945	0,0032861	-	-	-	-	-	-	-	-	-	-	-	-	-	-	-	-	-	-	-	-	-	-	2													
Площадка Цех Источник Вклад (д. ПДК) Вклад (мг/куб.м) Вклад %																																									
0 0 6004 0,0013847 0,0009693 29,5																																									
0 0 6006 0,0010547 0,0007383 22,5																																									
0 0 6005 0,0010138 0,0007097 21,6																																									
16	4409500,	954200,0	2,00	0,0041148	0,0028804	-	-	-	-	-	-	-	-	-	-	-	-	-	-	-	-	-	-	-	-	-	-	3													
Площадка Цех Источник Вклад (д. ПДК) Вклад (мг/куб.м) Вклад %																																									
0 0 6006 0,0011604 0,0008123 28,2																																									
0 0 6005 0,0011401 0,0007981 27,7																																									
0 0 6004 0,0009033 0,0006323 22,0																																									
18	4409238,	954209,6	2,00	0,0040914	0,0028640	-	-	-	-	-	-	-	-	-	-	-	-	-	-	-	-	-	-	-	-	-	-	3													
Площадка Цех Источник Вклад (д. ПДК) Вклад (мг/куб.м) Вклад %																																									
0 0 6006 0,0011234 0,0007864 27,5																																									
0 0 6005 0,0010394 0,0007276 25,4																																									
0 0 6004 0,0009827 0,0006879 24,0																																									
14	4410280,	955591,2	2,00	0,0040682	0,0028477	-	-	-	-	-	-	-	-	-	-	-	-	-	-	-	-	-	-	-	-	-	-	3													
Площадка Цех Источник Вклад (д. ПДК) Вклад (мг/куб.м) Вклад %																																									
0 0 6004 0,0009418 0,0006593 23,2																																									
0 0 6005 0,0009246 0,0006472 22,7																																									
0 0 6006 0,0007524 0,0005267 18,5																																									
17	4409391,	954196,0	2,00	0,0039591	0,0027714	-	-	-	-	-	-	-	-	-	-	-	-	-	-	-	-	-	-	-	-	-	-	3													
Площадка Цех Источник Вклад (д. ПДК) Вклад (мг/куб.м) Вклад %																																									
0 0 6006 0,0011776 0,0008243 29,7																																									
0 0 6005 0,0011242 0,0007870 28,4																																									
0 0 6004 0,0008193 0,0005735 20,7																																									
19	4409210,	954142,5	2,00	0,0034693	0,0024285	-	-	-	-	-	-	-	-	-	-	-	-	-	-	-	-	-	-	-	-	-	-	3													
Площадка Цех Источник Вклад (д. ПДК) Вклад (мг/куб.м) Вклад %																																									
0 0 6006 0,0008910 0,0006237 25,7																																									
0 0 6004 0,0008790 0,0006153 25,3																																									
0 0 6005 0,0008528 0,0005970 24,6																																									
47	4409153,	954120,9	2,00	0,0034277	0,0023994	-	-	-	-	-	-	-	-	-	-	-	-	-	-	-	-	-	-	-	-	-	-	0													
Площадка Цех Источник Вклад (д. ПДК) Вклад (мг/куб.м) Вклад %																																									
0 0 6004 0,0009374 0,0006562 27,3																																									
0 0 6006 0,0008104 0,0005673 23,6																																									
0 0 6005 0,0007963 0,0005574 23,2																																									
39	4408783,	955676,4	2,00	0,0033484	0,0023439	-	-	-	-	-	-	-	-	-	-	-	-	-	-	-	-	-	-	-	-	-	-	0													
Площадка Цех Источник Вклад (д. ПДК) Вклад (мг/куб.м) Вклад %																																									
0 0 6013 0,0020338 0,0014237 60,7																																									
0 0 6015 0,0002833 0,0001983 8,5																																									
0 0 0062 0,0002715 0,0001900 8,1																																									
2	4410397,	955945,9	2,00	0,0031559	0,0022091	-	-	-	-	-	-	-	-	-	-	-	-	-	-	-	-	-	-	-	-	-	-	2													
Площадка Цех Источник Вклад (д. ПДК) Вклад (мг/куб.м) Вклад %																																									
0 0 6005 0,0006772 0,0004740 21,5																																									
0 0 6004 0,0006333 0,0004433 20,1																																									
0 0 6006 0,0005474 0,0003832 17,3																																									

Взам. инв. №

Подпись и дата

Инв. № подл.

СТГ.10569-867-10/22-ОВОСЗ.ТЧ

43	4409090,	954035,6	2,00	0,0030410	0,0021287	-	-	-	-	-	-	0
	Площадка	Цех		Источник	Вклад (д. ПДК)	Вклад (мг/куб.м)			Вклад %			
	0	0		6004	0,0008576	0,0006003			28,2			
	0	0		6005	0,0006879	0,0004815			22,6			
	0	0		6006	0,0006792	0,0004754			22,3			
38	4408722,	955586,6	2,00	0,0029926	0,0020948	-	-	-	-	-	-	0
	Площадка	Цех		Источник	Вклад (д. ПДК)	Вклад (мг/куб.м)			Вклад %			
	0	0		6013	0,0016907	0,0011835			56,5			
	0	0		6015	0,0002709	0,0001896			9,1			
	0	0		0062	0,0002507	0,0001755			8,4			
10	4408822,	955404,9	2,00	0,0028677	0,0020074	-	-	-	-	-	-	2
	Площадка	Цех		Источник	Вклад (д. ПДК)	Вклад (мг/куб.м)			Вклад %			
	0	0		6013	0,0013720	0,0009604			47,8			
	0	0		6015	0,0002810	0,0001967			9,8			
	0	0		6004	0,0002493	0,0001745			8,7			
34	4409722,	954011,7	2,00	0,0028084	0,0019659	-	-	-	-	-	-	0
	Площадка	Цех		Источник	Вклад (д. ПДК)	Вклад (мг/куб.м)			Вклад %			
	0	0		6005	0,0007452	0,0005216			26,5			
	0	0		6006	0,0007218	0,0005053			25,7			
	0	0		6004	0,0006538	0,0004577			23,3			
27	4408733,	955439,5	2,00	0,0027949	0,0019565	-	-	-	-	-	-	3
	Площадка	Цех		Источник	Вклад (д. ПДК)	Вклад (мг/куб.м)			Вклад %			
	0	0		6013	0,0013422	0,0009396			48,0			
	0	0		6004	0,0002976	0,0002083			10,6			
	0	0		6015	0,0002495	0,0001746			8,9			
6	4409140,	953992,0	2,00	0,0026408	0,0018486	-	-	-	-	-	-	2
	Площадка	Цех		Источник	Вклад (д. ПДК)	Вклад (мг/куб.м)			Вклад %			
	0	0		6004	0,0007100	0,0004970			26,9			
	0	0		6005	0,0006197	0,0004338			23,5			
	0	0		6006	0,0006105	0,0004273			23,1			
22	4409009,	953878,3	2,00	0,0024891	0,0017424	-	-	-	-	-	-	3
	Площадка	Цех		Источник	Вклад (д. ПДК)	Вклад (мг/куб.м)			Вклад %			
	0	0		6004	0,0006871	0,0004810			27,6			
	0	0		6005	0,0005648	0,0003954			22,7			
	0	0		6006	0,0005461	0,0003823			21,9			
35	4409416,	953980,0	2,00	0,0024789	0,0017352	-	-	-	-	-	-	0
	Площадка	Цех		Источник	Вклад (д. ПДК)	Вклад (мг/куб.м)			Вклад %			
	0	0		6006	0,0006951	0,0004866			28,0			
	0	0		6005	0,0006873	0,0004811			27,7			
	0	0		6004	0,0005194	0,0003636			21,0			
13	4410058,	956665,3	2,00	0,0023940	0,0016758	-	-	-	-	-	-	3
	Площадка	Цех		Источник	Вклад (д. ПДК)	Вклад (мг/куб.м)			Вклад %			
	0	0		6017	0,0005254	0,0003678			21,9			
	0	0		6005	0,0003795	0,0002656			15,9			
	0	0		6013	0,0003381	0,0002367			14,1			
44	4409039,	953847,3	2,00	0,0022759	0,0015931	-	-	-	-	-	-	0
	Площадка	Цех		Источник	Вклад (д. ПДК)	Вклад (мг/куб.м)			Вклад %			
	0	0		6004	0,0006187	0,0004331			27,2			
	0	0		6005	0,0005213	0,0003649			22,9			
	0	0		6006	0,0005014	0,0003510			22,0			
20	4409204,	953893,8	2,00	0,0021177	0,0014824	-	-	-	-	-	-	3

Взам. инв. №

Подпись и дата

Инв. № подл.

Изм.	К.уч.	Лист	№ док	Подп.	Дата

СТГ.10569-867-10/22-ОВОС3.ТЧ

Лист

358

Площадка	Цех	Источник	Вклад (д. ПДК)	Вклад (мг/куб.м)	Вклад %
0	0	6004	0,0005309	0,0003716	25,1
0	0	6005	0,0005194	0,0003636	24,5
0	0	6006	0,0005078	0,0003555	24,0

1	4409779,	956780,2	2,00	0,0021152	0,0014806	-	-	-	-	-	-	2
---	----------	----------	------	-----------	-----------	---	---	---	---	---	---	---

Площадка	Цех	Источник	Вклад (д. ПДК)	Вклад (мг/куб.м)	Вклад %
0	0	6017	0,0007604	0,0005323	36,0
0	0	6005	0,0002919	0,0002043	13,8
0	0	6013	0,0002532	0,0001772	12,0

11	4409185,	955894,4	2,00	0,0020160	0,0014112	-	-	-	-	-	-	2
----	----------	----------	------	-----------	-----------	---	---	---	---	---	---	---

Площадка	Цех	Источник	Вклад (д. ПДК)	Вклад (мг/куб.м)	Вклад %
0	0	6005	0,0004534	0,0003174	22,5
0	0	6013	0,0004396	0,0003077	21,8
0	0	6006	0,0003472	0,0002430	17,2

45	4409093,	953790,8	2,00	0,0019614	0,0013730	-	-	-	-	-	-	0
----	----------	----------	------	-----------	-----------	---	---	---	---	---	---	---

Площадка	Цех	Источник	Вклад (д. ПДК)	Вклад (мг/куб.м)	Вклад %
0	0	6004	0,0005159	0,0003611	26,3
0	0	6005	0,0004586	0,0003210	23,4
0	0	6006	0,0004382	0,0003068	22,3

46	4409177,	953812,2	2,00	0,0018910	0,0013237	-	-	-	-	-	-	0
----	----------	----------	------	-----------	-----------	---	---	---	---	---	---	---

Площадка	Цех	Источник	Вклад (д. ПДК)	Вклад (мг/куб.м)	Вклад %
0	0	6004	0,0004779	0,0003345	25,3
0	0	6005	0,0004571	0,0003200	24,2
0	0	6006	0,0004400	0,0003080	23,3

21	4409086,	953749,8	2,00	0,0018555	0,0012989	-	-	-	-	-	-	3
----	----------	----------	------	-----------	-----------	---	---	---	---	---	---	---

Площадка	Цех	Источник	Вклад (д. ПДК)	Вклад (мг/куб.м)	Вклад %
0	0	6004	0,0004844	0,0003391	26,1
0	0	6005	0,0004341	0,0003039	23,4
0	0	6006	0,0004131	0,0002892	22,3

12	4409724,	956873,7	2,00	0,0012997	0,0009098	-	-	-	-	-	-	3
----	----------	----------	------	-----------	-----------	---	---	---	---	---	---	---

Площадка	Цех	Источник	Вклад (д. ПДК)	Вклад (мг/куб.м)	Вклад %
0	0	6005	0,0002530	0,0001771	19,5
0	0	6006	0,0002011	0,0001408	15,5
0	0	6013	0,0001977	0,0001384	15,2

28	4408964,	956163,8	2,00	0,0010057	0,0007040	-	-	-	-	-	-	3
----	----------	----------	------	-----------	-----------	---	---	---	---	---	---	---

Площадка	Цех	Источник	Вклад (д. ПДК)	Вклад (мг/куб.м)	Вклад %
0	0	6005	0,0001791	0,0001254	17,8
0	0	6013	0,0001755	0,0001229	17,5
0	0	6017	0,0001611	0,0001127	16,0

29	4409571,	957014,1	2,00	0,0008843	0,0006190	-	-	-	-	-	-	0
----	----------	----------	------	-----------	-----------	---	---	---	---	---	---	---

Площадка	Цех	Источник	Вклад (д. ПДК)	Вклад (мг/куб.м)	Вклад %
0	0	6005	0,0001922	0,0001346	21,7
0	0	6006	0,0001540	0,0001078	17,4
0	0	6013	0,0001220	0,0000854	13,8

**Вещество: 0405
Пентан**

№	Коорд Х(м)	Коорд Y(м)	Высота (м)	Кон-центр. (д. ПДК)	Концентр. (мг/куб.м)	Напр. вет-ра	Скор. вет-ра	Фон		Фон до исключения		Тип точки
								доли ПДК	мг/куб.м	доли ПДК	мг/куб.м	

Взам. инв. №

Подпись и дата

Инв. № подл.

													Лист
													359
Изм.	К.уч.	Лист	№ док	Подп.	Дата	СТГ.10569-867-10/22-ОВОС3.ТЧ							

40	4408592,	954788,6	2,00	0,0006395	0,0159873	-	-	-	-	-	-	0
----	----------	----------	------	-----------	-----------	---	---	---	---	---	---	---

Площадка	Цех	Источник	Вклад (д. ПДК)	Вклад (мг/куб.м)	Вклад %
0	0	6005	0,0002452	0,0061301	38,3
0	0	6006	0,0001833	0,0045826	28,7
0	0	6004	0,0001077	0,0026922	16,8

41	4408626,	954589,1	2,00	0,0006306	0,0157646	-	-	-	-	-	-	0
----	----------	----------	------	-----------	-----------	---	---	---	---	---	---	---

Площадка	Цех	Источник	Вклад (д. ПДК)	Вклад (мг/куб.м)	Вклад %
0	0	6006	0,0002161	0,0054026	34,3
0	0	6005	0,0002015	0,0050370	32,0
0	0	6004	0,0001095	0,0027367	17,4

9	4408608,	954846,4	2,00	0,0005883	0,0147077	-	-	-	-	-	-	2
---	----------	----------	------	-----------	-----------	---	---	---	---	---	---	---

Площадка	Цех	Источник	Вклад (д. ПДК)	Вклад (мг/куб.м)	Вклад %
0	0	6005	0,0002329	0,0058236	39,6
0	0	6006	0,0001506	0,0037655	25,6
0	0	6004	0,0001048	0,0026197	17,8

8	4408827,	954448,7	2,00	0,0004604	0,0115108	-	-	-	-	-	-	2
---	----------	----------	------	-----------	-----------	---	---	---	---	---	---	---

Площадка	Цех	Источник	Вклад (д. ПДК)	Вклад (мг/куб.м)	Вклад %
0	0	6006	0,0001445	0,0036127	31,4
0	0	6005	0,0001162	0,0029039	25,2
0	0	6004	0,0001053	0,0026313	22,9

25	4408401,	954632,1	2,00	0,0004364	0,0109105	-	-	-	-	-	-	3
----	----------	----------	------	-----------	-----------	---	---	---	---	---	---	---

Площадка	Цех	Источник	Вклад (д. ПДК)	Вклад (мг/куб.м)	Вклад %
0	0	6005	0,0001439	0,0035968	33,0
0	0	6006	0,0001308	0,0032693	30,0
0	0	6004	0,0000764	0,0019099	17,5

3	4409371,	955057,9	2,00	0,0004304	0,0107588	-	-	-	-	-	-	2
---	----------	----------	------	-----------	-----------	---	---	---	---	---	---	---

Площадка	Цех	Источник	Вклад (д. ПДК)	Вклад (мг/куб.м)	Вклад %
0	0	6005	0,0001478	0,0036943	34,3
0	0	6006	0,0001036	0,0025903	24,1
0	0	6004	0,0001004	0,0025109	23,3

24	4408735,	954405,0	2,00	0,0004006	0,0100150	-	-	-	-	-	-	3
----	----------	----------	------	-----------	-----------	---	---	---	---	---	---	---

Площадка	Цех	Источник	Вклад (д. ПДК)	Вклад (мг/куб.м)	Вклад %
0	0	6006	0,0001242	0,0031058	31,0
0	0	6005	0,0001070	0,0026762	26,7
0	0	6004	0,0000861	0,0021518	21,5

30	4409644,	954756,9	2,00	0,0003387	0,0084680	-	-	-	-	-	-	0
----	----------	----------	------	-----------	-----------	---	---	---	---	---	---	---

Площадка	Цех	Источник	Вклад (д. ПДК)	Вклад (мг/куб.м)	Вклад %
0	0	6004	0,0001203	0,0030080	35,5
0	0	6005	0,0000752	0,0018793	22,2
0	0	6006	0,0000668	0,0016700	19,7

15	4409677,	954865,1	2,00	0,0003322	0,0083060	-	-	-	-	-	-	3
----	----------	----------	------	-----------	-----------	---	---	---	---	---	---	---

Площадка	Цех	Источник	Вклад (д. ПДК)	Вклад (мг/куб.м)	Вклад %
0	0	6004	0,0001182	0,0029560	35,6
0	0	6005	0,0000751	0,0018785	22,6
0	0	6006	0,0000645	0,0016129	19,4

42	4408967,	954419,6	2,00	0,0003299	0,0082487	-	-	-	-	-	-	0
----	----------	----------	------	-----------	-----------	---	---	---	---	---	---	---

Площадка	Цех	Источник	Вклад (д. ПДК)	Вклад (мг/куб.м)	Вклад %
0	0	6004	0,0000999	0,0024976	30,3
0	0	6006	0,0000769	0,0019214	23,3
0	0	6005	0,0000659	0,0016468	20,0

23	4408909,	954381,5	2,00	0,0003151	0,0078767	-	-	-	-	-	-	3
----	----------	----------	------	-----------	-----------	---	---	---	---	---	---	---

Взам. инв. №

Подпись и дата

Инв. № подл.

Изм.	К.уч.	Лист	№ док	Подп.	Дата

СТГ.10569-867-10/22-ОВОС3.ТЧ

Лист

360

Площадка	Цех	Источник	Вклад (д. ПДК)	Вклад (мг/куб.м)	Вклад %						
0	0	6004	0,0000874	0,0021844	27,7						
0	0	6006	0,0000808	0,0020205	25,7						
0	0	6005	0,0000688	0,0017193	21,8						
31	4409627,	954607,8	2,00	0,0002850	0,0071252	-	-	-	-	-	0

Площадка	Цех	Источник	Вклад (д. ПДК)	Вклад (мг/куб.м)	Вклад %						
0	0	6004	0,0000911	0,0022768	32,0						
0	0	6005	0,0000648	0,0016191	22,7						
0	0	6006	0,0000604	0,0015108	21,2						
4	4409515,	954501,9	2,00	0,0002701	0,0067514	-	-	-	-	-	2

Площадка	Цех	Источник	Вклад (д. ПДК)	Вклад (мг/куб.м)	Вклад %						
0	0	6004	0,0000737	0,0018434	27,3						
0	0	6005	0,0000642	0,0016055	23,8						
0	0	6006	0,0000637	0,0015918	23,6						
37	4408524,	954234,1	2,00	0,0002410	0,0060256	-	-	-	-	-	0

Площадка	Цех	Источник	Вклад (д. ПДК)	Вклад (мг/куб.м)	Вклад %						
0	0	6006	0,0000680	0,0017005	28,2						
0	0	6005	0,0000655	0,0016364	27,2						
0	0	6004	0,0000507	0,0012667	21,0						
32	4409756,	954527,4	2,00	0,0001975	0,0049386	-	-	-	-	-	0

Площадка	Цех	Источник	Вклад (д. ПДК)	Вклад (мг/куб.м)	Вклад %						
0	0	6004	0,0000580	0,0014491	29,3						
0	0	6005	0,0000465	0,0011631	23,6						
0	0	6006	0,0000431	0,0010783	21,8						
26	4408485,	955125,5	2,00	0,0001973	0,0049314	-	-	-	-	-	3

Площадка	Цех	Источник	Вклад (д. ПДК)	Вклад (мг/куб.м)	Вклад %						
0	0	6005	0,0000567	0,0014170	28,7						
0	0	6004	0,0000443	0,0011071	22,4						
0	0	6006	0,0000321	0,0008028	16,3						
36	4408801,	954189,8	2,00	0,0001937	0,0048431	-	-	-	-	-	0

Площадка	Цех	Источник	Вклад (д. ПДК)	Вклад (мг/куб.м)	Вклад %						
0	0	6004	0,0000497	0,0012413	25,6						
0	0	6006	0,0000488	0,0012208	25,2						
0	0	6005	0,0000454	0,0011352	23,4						
48	4409458,	954294,1	2,00	0,0001491	0,0037282	-	-	-	-	-	0

Площадка	Цех	Источник	Вклад (д. ПДК)	Вклад (мг/куб.м)	Вклад %						
0	0	6006	0,0000418	0,0010438	28,0						
0	0	6005	0,0000405	0,0010131	27,2						
0	0	6004	0,0000315	0,0007864	21,1						
5	4409406,	954297,1	2,00	0,0001487	0,0037166	-	-	-	-	-	2

Площадка	Цех	Источник	Вклад (д. ПДК)	Вклад (мг/куб.м)	Вклад %						
0	0	6006	0,0000434	0,0010848	29,2						
0	0	6005	0,0000413	0,0010333	27,8						
0	0	6004	0,0000299	0,0007466	20,1						
33	4409645,	954276,5	2,00	0,0001370	0,0034261	-	-	-	-	-	0

Площадка	Цех	Источник	Вклад (д. ПДК)	Вклад (мг/куб.м)	Вклад %						
0	0	6005	0,0000349	0,0008716	25,4						
0	0	6006	0,0000340	0,0008508	24,8						
0	0	6004	0,0000334	0,0008362	24,4						
7	4409111,	954224,6	2,00	0,0001350	0,0033744	-	-	-	-	-	2

Площадка	Цех	Источник	Вклад (д. ПДК)	Вклад (мг/куб.м)	Вклад %

Взам. инв. №

Подпись и дата

Инв. № подл.

Изм.	К.уч.	Лист	№ док	Подп.	Дата	СТГ.10569-867-10/22-ОВОС3.ТЧ	Лист
							361

0	0	6004	0,0000379	0,0009465	28,0
0	0	6006	0,0000294	0,0007345	21,8
0	0	6005	0,0000284	0,0007101	21,0

16	4409500,0	954200,0	2,00	0,0001174	0,0029350	-	-	-	-	-	-	-	3
----	-----------	----------	------	-----------	-----------	---	---	---	---	---	---	---	---

Площадка	Цех	Источник	Вклад (д. ПДК)	Вклад (мг/куб.м)	Вклад %
0	0	6006	0,0000323	0,0008081	27,5
0	0	6005	0,0000319	0,0007986	27,2
0	0	6004	0,0000247	0,0006174	21,0

18	4409238,0	954209,6	2,00	0,0001170	0,0029248	-	-	-	-	-	-	-	3
----	-----------	----------	------	-----------	-----------	---	---	---	---	---	---	---	---

Площадка	Цех	Источник	Вклад (д. ПДК)	Вклад (мг/куб.м)	Вклад %
0	0	6006	0,0000313	0,0007823	26,7
0	0	6005	0,0000291	0,0007280	24,9
0	0	6004	0,0000269	0,0006717	23,0

14	4410280,0	955591,2	2,00	0,0001160	0,0029005	-	-	-	-	-	-	-	3
----	-----------	----------	------	-----------	-----------	---	---	---	---	---	---	---	---

Площадка	Цех	Источник	Вклад (д. ПДК)	Вклад (мг/куб.м)	Вклад %
0	0	6005	0,0000259	0,0006476	22,3
0	0	6004	0,0000258	0,0006438	22,2
0	0	6006	0,0000210	0,0005239	18,1

17	4409391,0	954196,0	2,00	0,0001128	0,0028201	-	-	-	-	-	-	-	3
----	-----------	----------	------	-----------	-----------	---	---	---	---	---	---	---	---

Площадка	Цех	Источник	Вклад (д. ПДК)	Вклад (мг/куб.м)	Вклад %
0	0	6006	0,0000328	0,0008201	29,1
0	0	6005	0,0000315	0,0007874	27,9
0	0	6004	0,0000224	0,0005600	19,9

19	4409210,0	954142,5	2,00	0,0000993	0,0024816	-	-	-	-	-	-	-	3
----	-----------	----------	------	-----------	-----------	---	---	---	---	---	---	---	---

Площадка	Цех	Источник	Вклад (д. ПДК)	Вклад (мг/куб.м)	Вклад %
0	0	6006	0,0000248	0,0006205	25,0
0	0	6004	0,0000240	0,0006008	24,2
0	0	6005	0,0000239	0,0005973	24,1

47	4409153,0	954120,9	2,00	0,0000982	0,0024559	-	-	-	-	-	-	-	0
----	-----------	----------	------	-----------	-----------	---	---	---	---	---	---	---	---

Площадка	Цех	Источник	Вклад (д. ПДК)	Вклад (мг/куб.м)	Вклад %
0	0	6004	0,0000256	0,0006408	26,1
0	0	6006	0,0000226	0,0005644	23,0
0	0	6005	0,0000223	0,0005577	22,7

39	4408783,0	955676,4	2,00	0,0000948	0,0023708	-	-	-	-	-	-	-	0
----	-----------	----------	------	-----------	-----------	---	---	---	---	---	---	---	---

Площадка	Цех	Источник	Вклад (д. ПДК)	Вклад (мг/куб.м)	Вклад %
0	0	6013	0,0000563	0,0014078	59,4
0	0	6015	0,0000074	0,0001861	7,9
0	0	0062	0,0000071	0,0001784	7,5

2	4410397,0	955945,9	2,00	0,0000909	0,0022721	-	-	-	-	-	-	-	2
---	-----------	----------	------	-----------	-----------	---	---	---	---	---	---	---	---

Площадка	Цех	Источник	Вклад (д. ПДК)	Вклад (мг/куб.м)	Вклад %
0	0	6005	0,0000190	0,0004743	20,9
0	0	6004	0,0000173	0,0004329	19,1
0	0	6006	0,0000152	0,0003812	16,8

43	4409090,0	954035,6	2,00	0,0000872	0,0021788	-	-	-	-	-	-	-	0
----	-----------	----------	------	-----------	-----------	---	---	---	---	---	---	---	---

Площадка	Цех	Источник	Вклад (д. ПДК)	Вклад (мг/куб.м)	Вклад %
0	0	6004	0,0000234	0,0005862	26,9
0	0	6005	0,0000193	0,0004818	22,1
0	0	6006	0,0000189	0,0004730	21,7

38	4408722,0	955586,6	2,00	0,0000848	0,0021207	-	-	-	-	-	-	-	0
----	-----------	----------	------	-----------	-----------	---	---	---	---	---	---	---	---

Площадка	Цех	Источник	Вклад (д. ПДК)	Вклад (мг/куб.м)	Вклад %
0	0	6013	0,0000468	0,0011703	55,2

Взам. инв. №

Подпись и дата

Инв. № подл.

Изм.	К.уч.	Лист	№ док	Подп.	Дата
------	-------	------	-------	-------	------

СТГ.10569-867-10/22-ОВОС3.ТЧ

Лист

362

	0	0	6015	0,0000071	0,0001780	8,4					
	0	0	0062	0,0000066	0,0001647	7,8					
10	4408822,97	955404,94	2,00	0,0000812	0,0020298		-	-	-	-	2
	Площадка	Цех	Источник	Вклад (д. ПДК)		Вклад (мг/куб.м)	Вклад %				
	0	0	6013	0,0000380		0,0009497	46,8				
	0	0	6015	0,0000074		0,0001846	9,1				
	0	0	6004	0,0000068		0,0001704	8,4				
34	4409722,97	954011,74	2,00	0,0000801	0,0020030		-	-	-	-	0
	Площадка	Цех	Источник	Вклад (д. ПДК)		Вклад (мг/куб.м)	Вклад %				
	0	0	6005	0,0000209		0,0005219	26,1				
	0	0	6006	0,0000201		0,0005027	25,1				
	0	0	6004	0,0000179		0,0004469	22,3				
13	4410058,97	956665,34	2,00	0,0000798	0,0019962		-	-	-	-	3
	Площадка	Цех	Источник	Вклад (д. ПДК)		Вклад (мг/куб.м)	Вклад %				
	0	0	6017	0,0000264		0,0006602	33,1				
	0	0	6005	0,0000106		0,0002658	13,3				
	0	0	6013	0,0000094		0,0002340	11,7				
27	4408733,97	955439,54	2,00	0,0000793	0,0019827		-	-	-	-	3
	Площадка	Цех	Источник	Вклад (д. ПДК)		Вклад (мг/куб.м)	Вклад %				
	0	0	6013	0,0000372		0,0009291	46,9				
	0	0	6004	0,0000081		0,0002034	10,3				
	0	0	6015	0,0000066		0,0001639	8,3				
1	4409779,97	956780,24	2,00	0,0000765	0,0019129		-	-	-	-	2
	Площадка	Цех	Источник	Вклад (д. ПДК)		Вклад (мг/куб.м)	Вклад %				
	0	0	6017	0,0000382		0,0009555	49,9				
	0	0	6005	0,0000082		0,0002045	10,7				
	0	0	6013	0,0000070		0,0001752	9,2				
6	4409140,97	953992,04	2,00	0,0000756	0,0018901		-	-	-	-	2
	Площадка	Цех	Источник	Вклад (д. ПДК)		Вклад (мг/куб.м)	Вклад %				
	0	0	6004	0,0000194		0,0004853	25,7				
	0	0	6005	0,0000174		0,0004341	23,0				
	0	0	6006	0,0000170		0,0004251	22,5				
22	4409009,97	953878,34	2,00	0,0000713	0,0017819		-	-	-	-	3
	Площадка	Цех	Источник	Вклад (д. ПДК)		Вклад (мг/куб.м)	Вклад %				
	0	0	6004	0,0000188		0,0004697	26,4				
	0	0	6005	0,0000158		0,0003956	22,2				
	0	0	6006	0,0000152		0,0003803	21,3				
35	4409416,97	953980,04	2,00	0,0000707	0,0017665		-	-	-	-	0
	Площадка	Цех	Источник	Вклад (д. ПДК)		Вклад (мг/куб.м)	Вклад %				
	0	0	6006	0,0000194		0,0004841	27,4				
	0	0	6005	0,0000193		0,0004814	27,2				
	0	0	6004	0,0000142		0,0003550	20,1				
44	4409039,97	953847,34	2,00	0,0000652	0,0016291		-	-	-	-	0
	Площадка	Цех	Источник	Вклад (д. ПДК)		Вклад (мг/куб.м)	Вклад %				
	0	0	6004	0,0000169		0,0004229	26,0				
	0	0	6005	0,0000146		0,0003651	22,4				
	0	0	6006	0,0000140		0,0003492	21,4				
20	4409204,97	953893,84	2,00	0,0000606	0,0015139		-	-	-	-	3
	Площадка	Цех	Источник	Вклад (д. ПДК)		Вклад (мг/куб.м)	Вклад %				
	0	0	6005	0,0000146		0,0003638	24,0				
	0	0	6004	0,0000145		0,0003629	24,0				

Взам. инв. №

Подпись и дата

Инв. № подл.

Изм.	К.уч.	Лист	№ док	Подп.	Дата
------	-------	------	-------	-------	------

СТГ.10569-867-10/22-ОВОСЗ.ТЧ

Лист

363

	0	0	6006		0,0000141				0,0003536	23,4		
11	4409185,0	955894,4	2,00	0,0000594	0,0014847	-	-	-	-	-	-	2
	Площадка	Цех	Источник	Вклад (д. ПДК)	Вклад (мг/куб.м)	Вклад %						
	0	0	6005	0,0000127	0,0003176	21,4						
	0	0	6013	0,0000122	0,0003043	20,5						
	0	0	6006	0,0000097	0,0002418	16,3						
45	4409093,0	953790,8	2,00	0,0000561	0,0014036	-	-	-	-	-	-	0
	Площадка	Цех	Источник	Вклад (д. ПДК)	Вклад (мг/куб.м)	Вклад %						
	0	0	6004	0,0000141	0,0003526	25,1						
	0	0	6005	0,0000128	0,0003212	22,9						
	0	0	6006	0,0000122	0,0003052	21,7						
46	4409177,4	953812,2	2,00	0,0000541	0,0013524	-	-	-	-	-	-	0
	Площадка	Цех	Источник	Вклад (д. ПДК)	Вклад (мг/куб.м)	Вклад %						
	0	0	6004	0,0000131	0,0003267	24,2						
	0	0	6005	0,0000128	0,0003202	23,7						
	0	0	6006	0,0000123	0,0003064	22,7						
21	4409086,0	953749,8	2,00	0,0000531	0,0013278	-	-	-	-	-	-	3
	Площадка	Цех	Источник	Вклад (д. ПДК)	Вклад (мг/куб.м)	Вклад %						
	0	0	6004	0,0000132	0,0003311	24,9						
	0	0	6005	0,0000122	0,0003040	22,9						
	0	0	6006	0,0000115	0,0002877	21,7						
12	4409724,0	956873,7	2,00	0,0000402	0,0010053	-	-	-	-	-	-	3
	Площадка	Цех	Источник	Вклад (д. ПДК)	Вклад (мг/куб.м)	Вклад %						
	0	0	6017	0,0000079	0,0001979	19,7						
	0	0	6005	0,0000071	0,0001772	17,6						
	0	0	6006	0,0000056	0,0001401	13,9						
28	4408964,0	956163,8	2,00	0,0000328	0,0008206	-	-	-	-	-	-	3
	Площадка	Цех	Источник	Вклад (д. ПДК)	Вклад (мг/куб.м)	Вклад %						
	0	0	6017	0,0000081	0,0002024	24,7						
	0	0	6005	0,0000050	0,0001254	15,3						
	0	0	6013	0,0000049	0,0001215	14,8						
29	4409571,0	957014,1	2,00	0,0000264	0,0006606	-	-	-	-	-	-	0
	Площадка	Цех	Источник	Вклад (д. ПДК)	Вклад (мг/куб.м)	Вклад %						
	0	0	6005	0,0000054	0,0001346	20,4						
	0	0	6006	0,0000043	0,0001073	16,2						
	0	0	6013	0,0000034	0,0000844	12,8						

Вещество: 0410
Метан

№	Коорд Х(м)	Коорд Y(м)	Высота (м)	Кон-центр. (д. ПДК)	Концентр. (мг/куб.м)	Напр. вет-ра	Скор. вет-ра	Фон		Фон до исключения		Тип точки
								доли ПДК	мг/куб.м	доли ПДК	мг/куб.м	
1	4409779,0	956780,2	2,00	-	0,0059982	-	-	-	-	-	-	2
	Площадка	Цех	Источник	Вклад (д. ПДК)	Вклад (мг/куб.м)	Вклад %						
	0	0	6005	0,0000000	0,0010367	17,3						
	0	0	6006	0,0000000	0,0008236	13,7						
	0	0	6017	0,0000000	0,0026341	43,9						
2	4410397,0	955945,9	2,00	-	0,0085876	-	-	-	-	-	-	2
	Площадка	Цех	Источник	Вклад (д. ПДК)	Вклад (мг/куб.м)	Вклад %						
	0	0	6005	0,0000000	0,0024050	28,0						

Взам. инв. №

Подпись и дата

Инв. № подл.

Изм.	К.уч.	Лист	№ док	Подп.	Дата
------	-------	------	-------	-------	------

СТГ.10569-867-10/22-ОВОС3.ТЧ

Лист

364

0	0	6006	0,0000000	0,0019497	22,7
0	0	6012	0,0000000	0,0012579	14,6
3	4409371,955057,9	2,00	-	0,0502864	-
Площадка	Цех	Источник	Вклад (д. ПДК)	Вклад (мг/куб.м)	Вклад %
0	0	6003	0,0000000	0,0068643	13,7
0	0	6005	0,0000000	0,0187332	37,3
0	0	6006	0,0000000	0,0132475	26,3
4	4409515,954501,9	2,00	-	0,0404609	-
Площадка	Цех	Источник	Вклад (д. ПДК)	Вклад (мг/куб.м)	Вклад %
0	0	6005	0,0000000	0,0081409	20,1
0	0	6006	0,0000000	0,0081410	20,1
0	0	6012	0,0000000	0,0153981	38,1
5	4409406,954297,1	2,00	-	0,0216117	-
Площадка	Цех	Источник	Вклад (д. ПДК)	Вклад (мг/куб.м)	Вклад %
0	0	6005	0,0000000	0,0052398	24,2
0	0	6006	0,0000000	0,0055480	25,7
0	0	6012	0,0000000	0,0053422	24,7
6	4409140,953992,0	2,00	-	0,0100184	-
Площадка	Цех	Источник	Вклад (д. ПДК)	Вклад (мг/куб.м)	Вклад %
0	0	6005	0,0000000	0,0022010	22,0
0	0	6006	0,0000000	0,0021743	21,7
0	0	6012	0,0000000	0,0028721	28,7
7	4409111,954224,6	2,00	-	0,0207811	-
Площадка	Цех	Источник	Вклад (д. ПДК)	Вклад (мг/куб.м)	Вклад %
0	0	6005	0,0000000	0,0036007	17,3
0	0	6006	0,0000000	0,0037564	18,1
0	0	6012	0,0000000	0,0074607	35,9
8	4408827,954448,7	2,00	-	0,0603174	-
Площадка	Цех	Источник	Вклад (д. ПДК)	Вклад (мг/куб.м)	Вклад %
0	0	6005	0,0000000	0,0147251	24,4
0	0	6006	0,0000000	0,0184765	30,6
0	0	6012	0,0000000	0,0147750	24,5
9	4408608,954846,4	2,00	-	0,0683411	-
Площадка	Цех	Источник	Вклад (д. ПДК)	Вклад (мг/куб.м)	Вклад %
0	0	6005	0,0000000	0,0295300	43,2
0	0	6006	0,0000000	0,0192583	28,2
0	0	6012	0,0000000	0,0054553	8,0
10	4408822,955404,9	2,00	-	0,0028829	-
Площадка	Цех	Источник	Вклад (д. ПДК)	Вклад (мг/куб.м)	Вклад %
0	0	6003	0,0000000	0,0003278	11,4
0	0	6005	0,0000000	0,0007362	25,5
0	0	6006	0,0000000	0,0006127	21,3
11	4409185,955894,4	2,00	-	0,0047943	-
Площадка	Цех	Источник	Вклад (д. ПДК)	Вклад (мг/куб.м)	Вклад %
0	0	6005	0,0000000	0,0016103	33,6
0	0	6006	0,0000000	0,0012365	25,8
0	0	6017	0,0000000	0,0003474	7,2
12	4409724,956873,7	2,00	-	0,0034594	-
Площадка	Цех	Источник	Вклад (д. ПДК)	Вклад (мг/куб.м)	Вклад %
0	0	6005	0,0000000	0,0008986	26,0
0	0	6006	0,0000000	0,0007163	20,7

Взам. инв. №

Подпись и дата

Инв. № подл.

Изм.	К.уч.	Лист	№ док	Подп.	Дата
------	-------	------	-------	-------	------

СТГ.10569-867-10/22-ОВОС3.ТЧ

Лист

365

	0	0	6017		0,0000000				0,0005456	15,8	
13	4410058,0	956665,3	2,00	-	0,0063454	-	-	-	-	-	3
Площадка Цех			Источник			Вклад (д. ПДК)			Вклад (мг/куб.м) Вклад %		
	0	0	6005		0,0000000				0,0013478	21,2	
	0	0	6006		0,0000000				0,0010742	16,9	
	0	0	6017		0,0000000				0,0018201	28,7	
14	4410280,0	955591,2	2,00	-	0,0116072	-	-	-	-	-	3
Площадка Цех			Источник			Вклад (д. ПДК)			Вклад (мг/куб.м) Вклад %		
	0	0	6005		0,0000000				0,0032838	28,3	
	0	0	6006		0,0000000				0,0026797	23,1	
	0	0	6012		0,0000000				0,0018799	16,2	
15	4409677,0	954865,1	2,00	-	0,0367763	-	-	-	-	-	3
Площадка Цех			Источник			Вклад (д. ПДК)			Вклад (мг/куб.м) Вклад %		
	0	0	6005		0,0000000				0,0095253	25,9	
	0	0	6006		0,0000000				0,0082488	22,4	
	0	0	6012		0,0000000				0,0094437	25,7	
16	4409500,0	954200,0	2,00	-	0,0161820	-	-	-	-	-	3
Площадка Цех			Источник			Вклад (д. ПДК)			Вклад (мг/куб.м) Вклад %		
	0	0	6005		0,0000000				0,0040493	25,0	
	0	0	6006		0,0000000				0,0041328	25,5	
	0	0	6012		0,0000000				0,0040024	24,7	
17	4409391,0	954196,0	2,00	-	0,0152553	-	-	-	-	-	3
Площадка Цех			Источник			Вклад (д. ПДК)			Вклад (мг/куб.м) Вклад %		
	0	0	6005		0,0000000				0,0039927	26,2	
	0	0	6006		0,0000000				0,0041941	27,5	
	0	0	6012		0,0000000				0,0033847	22,2	
18	4409238,0	954209,6	2,00	-	0,0167659	-	-	-	-	-	3
Площадка Цех			Источник			Вклад (д. ПДК)			Вклад (мг/куб.м) Вклад %		
	0	0	6005		0,0000000				0,0036915	22,0	
	0	0	6006		0,0000000				0,0040010	23,9	
	0	0	6012		0,0000000				0,0045977	27,4	
19	4409210,0	954142,5	2,00	-	0,0138203	-	-	-	-	-	3
Площадка Цех			Источник			Вклад (д. ПДК)			Вклад (мг/куб.м) Вклад %		
	0	0	6005		0,0000000				0,0030290	21,9	
	0	0	6006		0,0000000				0,0031734	23,0	
	0	0	6012		0,0000000				0,0039075	28,3	
20	4409204,0	953893,8	2,00	-	0,0076793	-	-	-	-	-	3
Площадка Цех			Источник			Вклад (д. ПДК)			Вклад (мг/куб.м) Вклад %		
	0	0	6005		0,0000000				0,0018448	24,0	
	0	0	6006		0,0000000				0,0018086	23,6	
	0	0	6012		0,0000000				0,0019381	25,2	
21	4409086,0	953749,8	2,00	-	0,0066305	-	-	-	-	-	3
Площадка Цех			Источник			Вклад (д. ПДК)			Вклад (мг/куб.м) Вклад %		
	0	0	6005		0,0000000				0,0015417	23,3	
	0	0	6006		0,0000000				0,0014715	22,2	
	0	0	6012		0,0000000				0,0017253	26,0	
22	4409009,0	953878,3	2,00	-	0,0092400	-	-	-	-	-	3
Площадка Цех			Источник			Вклад (д. ПДК)			Вклад (мг/куб.м) Вклад %		
	0	0	6005		0,0000000				0,0020060	21,7	
	0	0	6006		0,0000000				0,0019452	21,1	
	0	0	6012		0,0000000				0,0026665	28,9	

Изм. № подл. Подпись и дата Взам. инв. №

Изм.	К.уч.	Лист	№ док	Подп.	Дата
------	-------	------	-------	-------	------

СТГ.10569-867-10/22-ОВОС3.ТЧ

23	4408909,	954381,5	2,00	-	0,0441139	-	-	-	-	-	-	3
----	----------	----------	------	---	-----------	---	---	---	---	---	---	---

Площадка	Цех	Источник	Вклад (д. ПДК)	Вклад (мг/куб.м)	Вклад %
0	0	6005	0,0000000	0,0087182	19,8
0	0	6006	0,0000000	0,0103337	23,4
0	0	6012	0,0000000	0,0146488	33,2

24	4408735,	954405,0	2,00	-	0,0515628	-	-	-	-	-	-	3
----	----------	----------	------	---	-----------	---	---	---	---	---	---	---

Площадка	Цех	Источник	Вклад (д. ПДК)	Вклад (мг/куб.м)	Вклад %
0	0	6005	0,0000000	0,0135704	26,3
0	0	6006	0,0000000	0,0158843	30,8
0	0	6012	0,0000000	0,0112825	21,9

25	4408401,	954632,1	2,00	-	0,0519146	-	-	-	-	-	-	3
----	----------	----------	------	---	-----------	---	---	---	---	---	---	---

Площадка	Цех	Источник	Вклад (д. ПДК)	Вклад (мг/куб.м)	Вклад %
0	0	6005	0,0000000	0,0182385	35,1
0	0	6006	0,0000000	0,0167201	32,2
0	0	6012	0,0000000	0,0061538	11,9

26	4408485,	955125,5	2,00	-	0,0206049	-	-	-	-	-	-	3
----	----------	----------	------	---	-----------	---	---	---	---	---	---	---

Площадка	Цех	Источник	Вклад (д. ПДК)	Вклад (мг/куб.м)	Вклад %
0	0	6003	0,0000000	0,0019919	9,7
0	0	6005	0,0000000	0,0071851	34,9
0	0	6006	0,0000000	0,0041056	19,9

27	4408733,	955439,5	2,00	-	0,0026528	-	-	-	-	-	-	3
----	----------	----------	------	---	-----------	---	---	---	---	---	---	---

Площадка	Цех	Источник	Вклад (д. ПДК)	Вклад (мг/куб.м)	Вклад %
0	0	6003	0,0000000	0,0003888	14,7
0	0	6005	0,0000000	0,0005618	21,2
0	0	6006	0,0000000	0,0004266	16,1

28	4408964,	956163,8	2,00	-	0,0024154	-	-	-	-	-	-	3
----	----------	----------	------	---	-----------	---	---	---	---	---	---	---

Площадка	Цех	Источник	Вклад (д. ПДК)	Вклад (мг/куб.м)	Вклад %
0	0	6005	0,0000000	0,0006360	26,3
0	0	6006	0,0000000	0,0005140	21,3
0	0	6017	0,0000000	0,0005579	23,1

29	4409571,	957014,1	2,00	-	0,0024256	-	-	-	-	-	-	0
----	----------	----------	------	---	-----------	---	---	---	---	---	---	---

Площадка	Цех	Источник	Вклад (д. ПДК)	Вклад (мг/куб.м)	Вклад %
0	0	6005	0,0000000	0,0006827	28,1
0	0	6006	0,0000000	0,0005486	22,6
0	0	6012	0,0000000	0,0002384	9,8

30	4409644,	954756,9	2,00	-	0,0398758	-	-	-	-	-	-	0
----	----------	----------	------	---	-----------	---	---	---	---	---	---	---

Площадка	Цех	Источник	Вклад (д. ПДК)	Вклад (мг/куб.м)	Вклад %
0	0	6005	0,0000000	0,0095298	23,9
0	0	6006	0,0000000	0,0085408	21,4
0	0	6012	0,0000000	0,0121853	30,6

31	4409627,	954607,8	2,00	-	0,0373125	-	-	-	-	-	-	0
----	----------	----------	------	---	-----------	---	---	---	---	---	---	---

Площадка	Цех	Источник	Вклад (д. ПДК)	Вклад (мг/куб.м)	Вклад %
0	0	6005	0,0000000	0,0082099	22,0
0	0	6006	0,0000000	0,0077269	20,7
0	0	6012	0,0000000	0,0128038	34,3

32	4409756,	954527,4	2,00	-	0,0253787	-	-	-	-	-	-	0
----	----------	----------	------	---	-----------	---	---	---	---	---	---	---

Площадка	Цех	Источник	Вклад (д. ПДК)	Вклад (мг/куб.м)	Вклад %
0	0	6005	0,0000000	0,0058979	23,2
0	0	6006	0,0000000	0,0055149	21,7
0	0	6012	0,0000000	0,0076294	30,1

33	4409645,	954276,5	2,00	-	0,0186320	-	-	-	-	-	-	0
----	----------	----------	------	---	-----------	---	---	---	---	---	---	---

Взам. инв. №

Подпись и дата

Инв. № подл.

Изм.	К.уч.	Лист	№ док	Подп.	Дата	СТГ.10569-867-10/22-ОВОС3.ТЧ	Лист
							367

Площадка	Цех	Источник	Вклад (д. ПДК)	Вклад (мг/куб.м)	Вклад %						
0	0	6005	0,0000000	0,0044195	23,7						
0	0	6006	0,0000000	0,0043511	23,4						
0	0	6012	0,0000000	0,0052164	28,0						
34	4409722,	954011,7	2,00	-	0,0103079	-	-	-	-	-	0

Площадка	Цех	Источник	Вклад (д. ПДК)	Вклад (мг/куб.м)	Вклад %
0	0	6005	0,0000000	0,0026466	25,7
0	0	6006	0,0000000	0,0025710	24,9
0	0	6012	0,0000000	0,0023933	23,2

35	4409416,	953980,0	2,00	-	0,0089770	-	-	-	-	-	0
----	----------	----------	------	---	-----------	---	---	---	---	---	---

Площадка	Цех	Источник	Вклад (д. ПДК)	Вклад (мг/куб.м)	Вклад %
0	0	6005	0,0000000	0,0024408	27,2
0	0	6006	0,0000000	0,0024757	27,6
0	0	6012	0,0000000	0,0018345	20,4

36	4408801,	954189,8	2,00	-	0,0257496	-	-	-	-	-	0
----	----------	----------	------	---	-----------	---	---	---	---	---	---

Площадка	Цех	Источник	Вклад (д. ПДК)	Вклад (мг/куб.м)	Вклад %
0	0	6005	0,0000000	0,0057565	22,4
0	0	6006	0,0000000	0,0062436	24,2
0	0	6012	0,0000000	0,0072392	28,1

37	4408524,	954234,1	2,00	-	0,0302521	-	-	-	-	-	0
----	----------	----------	------	---	-----------	---	---	---	---	---	---

Площадка	Цех	Источник	Вклад (д. ПДК)	Вклад (мг/куб.м)	Вклад %
0	0	6005	0,0000000	0,0082980	27,4
0	0	6006	0,0000000	0,0086972	28,7
0	0	6012	0,0000000	0,0061147	20,2

38	4408722,	955586,6	2,00	-	0,0019043	-	-	-	-	-	0
----	----------	----------	------	---	-----------	---	---	---	---	---	---

Площадка	Цех	Источник	Вклад (д. ПДК)	Вклад (мг/куб.м)	Вклад %
0	0	6005	0,0000000	0,0004429	23,3
0	0	6006	0,0000000	0,0003638	19,1
0	0	6017	0,0000000	0,0002140	11,2

39	4408783,	955676,4	2,00	-	0,0018662	-	-	-	-	-	0
----	----------	----------	------	---	-----------	---	---	---	---	---	---

Площадка	Цех	Источник	Вклад (д. ПДК)	Вклад (мг/куб.м)	Вклад %
0	0	6005	0,0000000	0,0005147	27,6
0	0	6006	0,0000000	0,0004317	23,1
0	0	6017	0,0000000	0,0002432	13,0

40	4408592,	954788,6	2,00	-	0,0750327	-	-	-	-	-	0
----	----------	----------	------	---	-----------	---	---	---	---	---	---

Площадка	Цех	Источник	Вклад (д. ПДК)	Вклад (мг/куб.м)	Вклад %
0	0	6005	0,0000000	0,0310842	41,4
0	0	6006	0,0000000	0,0234370	31,2
0	0	6012	0,0000000	0,0064401	8,6

41	4408626,	954589,1	2,00	-	0,0761160	-	-	-	-	-	0
----	----------	----------	------	---	-----------	---	---	---	---	---	---

Площадка	Цех	Источник	Вклад (д. ПДК)	Вклад (мг/куб.м)	Вклад %
0	0	6005	0,0000000	0,0255413	33,6
0	0	6006	0,0000000	0,0276308	36,3
0	0	6012	0,0000000	0,0095629	12,6

42	4408967,	954419,6	2,00	-	0,0484736	-	-	-	-	-	0
----	----------	----------	------	---	-----------	---	---	---	---	---	---

Площадка	Цех	Источник	Вклад (д. ПДК)	Вклад (мг/куб.м)	Вклад %
0	0	6005	0,0000000	0,0083505	17,2
0	0	6006	0,0000000	0,0098267	20,3
0	0	6012	0,0000000	0,0186454	38,5

43	4409090,	954035,6	2,00	-	0,0118803	-	-	-	-	-	0
----	----------	----------	------	---	-----------	---	---	---	---	---	---

Площадка	Цех	Источник	Вклад (д. ПДК)	Вклад (мг/куб.м)	Вклад %
----------	-----	----------	----------------	------------------	---------

Изн. № подл.	Подпись и дата	Взам. инв. №

Изм.	К.уч.	Лист	№ док	Подп.	Дата	СТГ.10569-867-10/22-ОВОС3.ТЧ	Лист
							368

	0	0	6005	0,0000000	0,0024430	20,6
	0	0	6006	0,0000000	0,0024189	20,4
	0	0	6012	0,0000000	0,0036876	31,0
44	4409039,9	953847,3	2,00	-	0,0083607	-
Площадка	Цех	Источник	Вклад (д. ПДК)		Вклад (мг/куб.м)	Вклад %
	0	0	6005	0,0000000	0,0018515	22,1
	0	0	6006	0,0000000	0,0017859	21,4
	0	0	6012	0,0000000	0,0023466	28,1
45	4409093,9	953790,8	2,00	-	0,0070659	-
Площадка	Цех	Источник	Вклад (д. ПДК)		Вклад (мг/куб.м)	Вклад %
	0	0	6005	0,0000000	0,0016287	23,0
	0	0	6006	0,0000000	0,0015608	22,1
	0	0	6012	0,0000000	0,0018704	26,5
46	4409177,4	953812,2	2,00	-	0,0067650	-
Площадка	Цех	Источник	Вклад (д. ПДК)		Вклад (мг/куб.м)	Вклад %
	0	0	6005	0,0000000	0,0016235	24,0
	0	0	6006	0,0000000	0,0015672	23,2
	0	0	6012	0,0000000	0,0016957	25,1
47	4409153,9	954120,9	2,00	-	0,0138465	-
Площадка	Цех	Источник	Вклад (д. ПДК)		Вклад (мг/куб.м)	Вклад %
	0	0	6005	0,0000000	0,0028279	20,4
	0	0	6006	0,0000000	0,0028864	20,8
	0	0	6012	0,0000000	0,0042835	30,9
48	4409458,9	954294,1	2,00	-	0,0216763	-
Площадка	Цех	Источник	Вклад (д. ПДК)		Вклад (мг/куб.м)	Вклад %
	0	0	6005	0,0000000	0,0051372	23,7
	0	0	6006	0,0000000	0,0053382	24,6
	0	0	6012	0,0000000	0,0057836	26,7

Вещество: 0415
Смесь предельных углеводородов C1H4-C5H12

№	Коорд Х(м)	Коорд Y(м)	Высота (м)	Кон-центр. (д. ПДК)	Концентр. (мг/куб.м)	Напр. вет-ра	Скор. вет-ра	Фон		Фон до исключения		Тип точки
								доли ПДК	мг/куб.м	доли ПДК	мг/куб.м	
28	4408964,7	956163,8	2,00	0,0000006	0,0000318	-	-	-	-	-	-	3
11	4409185,9	955894,4	2,00	0,0000004	0,0000204	-	-	-	-	-	-	2
39	4408783,9	955676,4	2,00	0,0000004	0,0000194	-	-	-	-	-	-	0
38	4408722,9	955586,6	2,00	0,0000004	0,0000181	-	-	-	-	-	-	0
13	4410058,9	956665,3	2,00	0,0000004	0,0000178	-	-	-	-	-	-	3
27	4408733,9	955439,5	2,00	0,0000003	0,0000158	-	-	-	-	-	-	3
10	4408822,9	955404,9	2,00	0,0000003	0,0000148	-	-	-	-	-	-	2
26	4408485,9	955125,5	2,00	0,0000003	0,0000130	-	-	-	-	-	-	3
2	4410397,9	955945,9	2,00	0,0000002	0,0000119	-	-	-	-	-	-	2
9	4408608,9	954846,4	2,00	0,0000002	0,0000101	-	-	-	-	-	-	2
40	4408592,9	954788,6	2,00	0,0000002	0,0000098	-	-	-	-	-	-	0
25	4408401,9	954632,1	2,00	0,0000002	0,0000093	-	-	-	-	-	-	3
41	4408626,9	954589,1	2,00	0,0000002	0,0000084	-	-	-	-	-	-	0
14	4410280,9	955591,2	2,00	0,0000002	0,0000078	-	-	-	-	-	-	3
3	4409371,9	955057,9	2,00	0,0000001	0,0000072	-	-	-	-	-	-	2
24	4408735,9	954405,0	2,00	0,0000001	0,0000070	-	-	-	-	-	-	3

Взам. инв. №

Подпись и дата

Инв. № подл.

Изм.	К.уч.	Лист	№ док	Подп.	Дата
------	-------	------	-------	-------	------

СТГ.10569-867-10/22-ОВОС3.ТЧ

Лист

369

37	4408524,	954234,1	2,00	0,0000001	0,0000069	-	-	-	-	-	-	-	0
8	4408827,	954448,7	2,00	0,0000001	0,0000069	-	-	-	-	-	-	-	2
23	4408909,	954381,5	2,00	0,0000001	0,0000063	-	-	-	-	-	-	-	3
42	4408967,	954419,6	2,00	0,0000001	0,0000063	-	-	-	-	-	-	-	0
36	4408801,	954189,8	2,00	0,0000001	0,0000059	-	-	-	-	-	-	-	0
7	4409111,	954224,6	2,00	0,0000001	0,0000051	-	-	-	-	-	-	-	2
15	4409677,	954865,1	2,00	0,0000001	0,0000050	-	-	-	-	-	-	-	3
30	4409644,	954756,9	2,00	9,6869165	0,0000048	-	-	-	-	-	-	-	0
47	4409153,	954120,9	2,00	9,4405553	0,0000047	-	-	-	-	-	-	-	0
18	4409238,	954209,6	2,00	9,3966997	0,0000047	-	-	-	-	-	-	-	3
43	4409090,	954035,6	2,00	9,3323319	0,0000047	-	-	-	-	-	-	-	0
4	4409515,	954501,9	2,00	9,2319032	0,0000046	-	-	-	-	-	-	-	2
19	4409210,	954142,5	2,00	9,2179749	0,0000046	-	-	-	-	-	-	-	3
31	4409627,	954607,8	2,00	9,0956351	0,0000045	-	-	-	-	-	-	-	0
22	4409009,	953878,3	2,00	8,9856820	0,0000045	-	-	-	-	-	-	-	3
5	4409406,	954297,1	2,00	8,9176875	0,0000045	-	-	-	-	-	-	-	2
6	4409140,	953992,0	2,00	8,8866776	0,0000044	-	-	-	-	-	-	-	2
44	4409039,	953847,3	2,00	8,7210388	0,0000044	-	-	-	-	-	-	-	0
48	4409458,	954294,1	2,00	8,6234821	0,0000043	-	-	-	-	-	-	-	0
17	4409391,	954196,0	2,00	8,5635297	0,0000043	-	-	-	-	-	-	-	3
45	4409093,	953790,8	2,00	8,2545667	0,0000041	-	-	-	-	-	-	-	0
20	4409204,	953893,8	2,00	8,1967717	0,0000041	-	-	-	-	-	-	-	3
32	4409756,	954527,4	2,00	8,1888336	0,0000041	-	-	-	-	-	-	-	0
21	4409086,	953749,8	2,00	8,1115672	0,0000041	-	-	-	-	-	-	-	3
16	4409500,	954200,0	2,00	8,0710548	0,0000040	-	-	-	-	-	-	-	3
46	4409177,	953812,2	2,00	7,9969877	0,0000040	-	-	-	-	-	-	-	0
33	4409645,	954276,5	2,00	7,7390461	0,0000039	-	-	-	-	-	-	-	0
35	4409416,	953980,0	2,00	7,6290972	0,0000038	-	-	-	-	-	-	-	0
34	4409722,	954011,7	2,00	6,7310846	0,0000034	-	-	-	-	-	-	-	0
29	4409571,	957014,1	2,00	4,2075525	0,0000021	-	-	-	-	-	-	-	0
12	4409724,	956873,7	2,00	2,5813721	0,0000013	-	-	-	-	-	-	-	3
1	4409779,	956780,2	2,00	2,0871397	0,0000010	-	-	-	-	-	-	-	2

Вещество: 0416
Смесь предельных углеводородов C6H14-C10H22

№	Коорд X(м)	Коорд Y(м)	Высота (м)	Кон-центр. (д. ПДК)	Концентр. (мг/куб.м)	Напр. вет-ра	Скор. вет-ра	Фон		Фон до исключения		Тип точки
								доли ПДК	мг/куб.м	доли ПДК	мг/куб.м	
41	4408626,	954589,1	2,00	0,0018650	0,0093251	-	-	-	-	-	-	0

№	Площадка	Цех	Источник	Вклад (д. ПДК)	Вклад (мг/куб.м)	Вклад %
	0	0	6009	0,0011920	0,0059599	63,9
	0	0	6003	0,0002725	0,0013625	14,6
	0	0	6007	0,0001465	0,0007324	7,9
8	4408827,	954448,7	2,00	0,0017144	0,0085721	-

№	Площадка	Цех	Источник	Вклад (д. ПДК)	Вклад (мг/куб.м)	Вклад %
	0	0	6009	0,0010609	0,0053044	61,9
	0	0	6010	0,0002269	0,0011347	13,2
	0	0	6003	0,0001934	0,0009668	11,3
3	4409371,	955057,9	2,00	0,0015033	0,0075164	-

№	Площадка	Цех	Источник	Вклад (д. ПДК)	Вклад (мг/куб.м)	Вклад %

Взам. инв. №
Подпись и дата
Инв. № подл.

Изм.	К.уч.	Лист	№ док	Подп.	Дата	СТГ.10569-867-10/22-ОВОС3.ТЧ						Лист
												370

0	0	6003	0,0008695	0,0043475	57,8
0	0	6009	0,0003180	0,0015902	21,2
0	0	6007	0,0001678	0,0008388	11,2

24	4408735,75	954405,0	2,00	0,0014202	0,0071009	-	-	-	-	-	-	3
----	------------	----------	------	-----------	-----------	---	---	---	---	---	---	---

Площадка	Цех	Источник	Вклад (д. ПДК)	Вклад (мг/куб.м)	Вклад %
0	0	6009	0,0008498	0,0042492	59,8
0	0	6010	0,0001956	0,0009779	13,8
0	0	6003	0,0001750	0,0008748	12,3

40	4408592,05	954788,6	2,00	0,0012650	0,0063250	-	-	-	-	-	-	0
----	------------	----------	------	-----------	-----------	---	---	---	---	---	---	---

Площадка	Цех	Источник	Вклад (д. ПДК)	Вклад (мг/куб.м)	Вклад %
0	0	6009	0,0004713	0,0023563	37,3
0	0	6003	0,0003923	0,0019614	31,0
0	0	6007	0,0002200	0,0011000	17,4

42	4408967,50	954419,6	2,00	0,0012623	0,0063115	-	-	-	-	-	-	0
----	------------	----------	------	-----------	-----------	---	---	---	---	---	---	---

Площадка	Цех	Источник	Вклад (д. ПДК)	Вклад (мг/куб.м)	Вклад %
0	0	6009	0,0005614	0,0028069	44,5
0	0	6010	0,0003607	0,0018036	28,6
0	0	6003	0,0001472	0,0007358	11,7

23	4408909,47	954381,5	2,00	0,0011760	0,0058801	-	-	-	-	-	-	3
----	------------	----------	------	-----------	-----------	---	---	---	---	---	---	---

Площадка	Цех	Источник	Вклад (д. ПДК)	Вклад (мг/куб.м)	Вклад %
0	0	6009	0,0005398	0,0026992	45,9
0	0	6010	0,0003219	0,0016097	27,4
0	0	6003	0,0001435	0,0007176	12,2

9	4408608,04	954846,4	2,00	0,0011291	0,0056454	-	-	-	-	-	-	2
---	------------	----------	------	-----------	-----------	---	---	---	---	---	---	---

Площадка	Цех	Источник	Вклад (д. ПДК)	Вклад (мг/куб.м)	Вклад %
0	0	6003	0,0004288	0,0021441	38,0
0	0	6009	0,0003031	0,0015154	26,8
0	0	6007	0,0002316	0,0011580	20,5

25	4408401,01	954632,1	2,00	0,0011180	0,0055902	-	-	-	-	-	-	3
----	------------	----------	------	-----------	-----------	---	---	---	---	---	---	---

Площадка	Цех	Источник	Вклад (д. ПДК)	Вклад (мг/куб.м)	Вклад %
0	0	6009	0,0005943	0,0029714	53,2
0	0	6003	0,0002307	0,0011537	20,6
0	0	6007	0,0001184	0,0005921	10,6

4	4409515,05	954501,9	2,00	0,0009600	0,0047999	-	-	-	-	-	-	2
---	------------	----------	------	-----------	-----------	---	---	---	---	---	---	---

Площадка	Цех	Источник	Вклад (д. ПДК)	Вклад (мг/куб.м)	Вклад %
0	0	6010	0,0003533	0,0017663	36,8
0	0	6009	0,0003047	0,0015234	31,7
0	0	6003	0,0001232	0,0006159	12,8

30	4409644,00	954756,9	2,00	0,0008065	0,0040324	-	-	-	-	-	-	0
----	------------	----------	------	-----------	-----------	---	---	---	---	---	---	---

Площадка	Цех	Источник	Вклад (д. ПДК)	Вклад (мг/куб.м)	Вклад %
0	0	6009	0,0002734	0,0013668	33,9
0	0	6003	0,0002172	0,0010861	26,9
0	0	6010	0,0001329	0,0006645	16,5

31	4409627,04	954607,8	2,00	0,0007861	0,0039307	-	-	-	-	-	-	0
----	------------	----------	------	-----------	-----------	---	---	---	---	---	---	---

Площадка	Цех	Источник	Вклад (д. ПДК)	Вклад (мг/куб.м)	Вклад %
0	0	6009	0,0002656	0,0013278	33,8
0	0	6010	0,0002007	0,0010037	25,5
0	0	6003	0,0001559	0,0007795	19,8

15	4409677,54	954865,1	2,00	0,0007752	0,0038761	-	-	-	-	-	-	3
----	------------	----------	------	-----------	-----------	---	---	---	---	---	---	---

Площадка	Цех	Источник	Вклад (д. ПДК)	Вклад (мг/куб.м)	Вклад %
0	0	6009	0,0002542	0,0012710	32,8

Взам. инв. №

Подпись и дата

Инв. № подл.

Изм.	К.уч.	Лист	№ док	Подп.	Дата

СТГ.10569-867-10/22-ОВОС3.ТЧ

Лист

371

	0	0	6003	0,0002453	0,0012264	31,6								
	0	0	6019	0,0001010	0,0005049	13,0								
37	4408524,47	954234,1	2,00	0,0007555	0,0037774		-	-	-	-	-	-	-	0
	Площадка	Цех	Источник	Вклад (д. ПДК)		Вклад (мг/куб.м)		Вклад %						
	0	0	6009	0,0003927		0,0019635		52,0						
	0	0	6010	0,0001279		0,0006394		16,9						
	0	0	6003	0,0001171		0,0005854		15,5						
5	4409406,06	954297,1	2,00	0,0007226	0,0036128		-	-	-	-	-	-	-	2
	Площадка	Цех	Источник	Вклад (д. ПДК)		Вклад (мг/куб.м)		Вклад %						
	0	0	6010	0,0003368		0,0016841		46,6						
	0	0	6009	0,0002392		0,0011959		33,1						
	0	0	6003	0,0000627		0,0003134		8,7						
7	4409111,06	954224,6	2,00	0,0007161	0,0035807		-	-	-	-	-	-	-	2
	Площадка	Цех	Источник	Вклад (д. ПДК)		Вклад (мг/куб.м)		Вклад %						
	0	0	6010	0,0003909		0,0019543		54,6						
	0	0	6009	0,0001847		0,0009237		25,8						
	0	0	6003	0,0000630		0,0003152		8,8						
36	4408801,06	954189,8	2,00	0,0006790	0,0033948		-	-	-	-	-	-	-	0
	Площадка	Цех	Источник	Вклад (д. ПДК)		Вклад (мг/куб.м)		Вклад %						
	0	0	6009	0,0002815		0,0014076		41,5						
	0	0	6010	0,0002039		0,0010197		30,0						
	0	0	6003	0,0000956		0,0004782		14,1						
48	4409458,05	954294,1	2,00	0,0006779	0,0033893		-	-	-	-	-	-	-	0
	Площадка	Цех	Источник	Вклад (д. ПДК)		Вклад (мг/куб.м)		Вклад %						
	0	0	6010	0,0003089		0,0015447		45,6						
	0	0	6009	0,0002226		0,0011131		32,8						
	0	0	6003	0,0000655		0,0003276		9,7						
18	4409238,05	954209,6	2,00	0,0005698	0,0028490		-	-	-	-	-	-	-	3
	Площадка	Цех	Источник	Вклад (д. ПДК)		Вклад (мг/куб.м)		Вклад %						
	0	0	6010	0,0002566		0,0012830		45,0						
	0	0	6009	0,0001941		0,0009705		34,1						
	0	0	6003	0,0000515		0,0002573		9,0						
32	4409756,42	954527,4	2,00	0,0005635	0,0028176		-	-	-	-	-	-	-	0
	Площадка	Цех	Источник	Вклад (д. ПДК)		Вклад (мг/куб.м)		Вклад %						
	0	0	6009	0,0001921		0,0009606		34,1						
	0	0	6010	0,0001510		0,0007548		26,8						
	0	0	6003	0,0001130		0,0005652		20,1						
33	4409645,70	954276,5	2,00	0,0004712	0,0023559		-	-	-	-	-	-	-	0
	Площадка	Цех	Источник	Вклад (д. ПДК)		Вклад (мг/куб.м)		Вклад %						
	0	0	6009	0,0001669		0,0008347		35,4						
	0	0	6010	0,0001632		0,0008160		34,6						
	0	0	6003	0,0000688		0,0003441		14,6						
26	4408485,47	955125,5	2,00	0,0004667	0,0023336		-	-	-	-	-	-	-	3
	Площадка	Цех	Источник	Вклад (д. ПДК)		Вклад (мг/куб.м)		Вклад %						
	0	0	6003	0,0002523		0,0012616		54,1						
	0	0	6007	0,0000761		0,0003804		16,3						
	0	0	6009	0,0000675		0,0003376		14,5						
16	4409500,00	954200,0	2,00	0,0004553	0,0022767		-	-	-	-	-	-	-	3
	Площадка	Цех	Источник	Вклад (д. ПДК)		Вклад (мг/куб.м)		Вклад %						
	0	0	6009	0,0001703		0,0008517		37,4						
	0	0	6010	0,0001697		0,0008485		37,3						

Взам. инв. №

Подпись и дата

Инв. № подл.

СТГ.10569-867-10/22-ОВОС3.ТЧ

Лист

372

	0	0	6003	0,0000540	0,0002702	11,9					
17	4409391,0	954196,0	2,00	0,0004443	0,0022215	-	-	-	-	-	3
	Площадка	Цех	Источник	Вклад (д. ПДК)	Вклад (мг/куб.м)	Вклад %					
	0	0	6009	0,0001834	0,0009169	41,3					
	0	0	6010	0,0001503	0,0007517	33,8					
	0	0	6003	0,0000492	0,0002462	11,1					
19	4409210,0	954142,5	2,00	0,0004356	0,0021778	-	-	-	-	-	3
	Площадка	Цех	Источник	Вклад (д. ПДК)	Вклад (мг/куб.м)	Вклад %					
	0	0	6010	0,0001824	0,0009119	41,9					
	0	0	6009	0,0001509	0,0007544	34,6					
	0	0	6003	0,0000467	0,0002335	10,7					
47	4409153,0	954120,9	2,00	0,0004311	0,0021557	-	-	-	-	-	0
	Площадка	Цех	Источник	Вклад (д. ПДК)	Вклад (мг/куб.м)	Вклад %					
	0	0	6010	0,0001947	0,0009733	45,2					
	0	0	6009	0,0001339	0,0006694	31,1					
	0	0	6003	0,0000481	0,0002406	11,2					
43	4409090,0	954035,6	2,00	0,0003342	0,0016709	-	-	-	-	-	0
	Площадка	Цех	Источник	Вклад (д. ПДК)	Вклад (мг/куб.м)	Вклад %					
	0	0	6010	0,0001401	0,0007004	41,9					
	0	0	6009	0,0001027	0,0005134	30,7					
	0	0	6003	0,0000450	0,0002251	13,5					
6	4409140,0	953992,0	2,00	0,0002752	0,0013758	-	-	-	-	-	2
	Площадка	Цех	Источник	Вклад (д. ПДК)	Вклад (мг/куб.м)	Вклад %					
	0	0	6010	0,0001030	0,0005150	37,4					
	0	0	6009	0,0000930	0,0004650	33,8					
	0	0	6003	0,0000392	0,0001959	14,2					
34	4409722,0	954011,7	2,00	0,0002484	0,0012422	-	-	-	-	-	0
	Площадка	Цех	Источник	Вклад (д. ПДК)	Вклад (мг/куб.м)	Вклад %					
	0	0	6009	0,0000993	0,0004967	40,0					
	0	0	6010	0,0000679	0,0003396	27,3					
	0	0	6003	0,0000413	0,0002066	16,6					
14	4410280,0	955591,2	2,00	0,0002434	0,0012171	-	-	-	-	-	3
	Площадка	Цех	Источник	Вклад (д. ПДК)	Вклад (мг/куб.м)	Вклад %					
	0	0	6003	0,0000851	0,0004255	35,0					
	0	0	6009	0,0000804	0,0004020	33,0					
	0	0	6007	0,0000258	0,0001288	10,6					
22	4409009,0	953878,3	2,00	0,0002341	0,0011704	-	-	-	-	-	3
	Площадка	Цех	Источник	Вклад (д. ПДК)	Вклад (мг/куб.м)	Вклад %					
	0	0	6010	0,0000832	0,0004159	35,5					
	0	0	6009	0,0000764	0,0003822	32,7					
	0	0	6003	0,0000384	0,0001918	16,4					
35	4409416,0	953980,0	2,00	0,0002291	0,0011454	-	-	-	-	-	0
	Площадка	Цех	Источник	Вклад (д. ПДК)	Вклад (мг/куб.м)	Вклад %					
	0	0	6009	0,0001050	0,0005251	45,8					
	0	0	6010	0,0000546	0,0002728	23,8					
	0	0	6003	0,0000335	0,0001677	14,6					
44	4409039,0	953847,3	2,00	0,0002103	0,0010516	-	-	-	-	-	0
	Площадка	Цех	Источник	Вклад (д. ПДК)	Вклад (мг/куб.м)	Вклад %					
	0	0	6010	0,0000721	0,0003604	34,3					
	0	0	6009	0,0000701	0,0003504	33,3					
	0	0	6003	0,0000352	0,0001761	16,8					

Взам. инв. №

Подпись и дата

Инв. № подл.

Изм.	К.уч.	Лист	№ док	Подп.	Дата

СТГ.10569-867-10/22-ОВОС3.ТЧ

Лист

373

20	4409204,	953893,8	2,00	0,0001973	0,0009867	-	-	-	-	-	-	3
----	----------	----------	------	-----------	-----------	---	---	---	---	---	---	---

Площадка	Цех	Источник	Вклад (д. ПДК)	Вклад (мг/куб.м)	Вклад %
0	0	6009	0,0000763	0,0003815	38,7
0	0	6010	0,0000582	0,0002911	29,5
0	0	6003	0,0000317	0,0001583	16,0

45	4409093,	953790,8	2,00	0,0001744	0,0008721	-	-	-	-	-	-	0
----	----------	----------	------	-----------	-----------	---	---	---	---	---	---	---

Площадка	Цех	Источник	Вклад (д. ПДК)	Вклад (мг/куб.м)	Вклад %
0	0	6009	0,0000613	0,0003065	35,1
0	0	6010	0,0000544	0,0002722	31,2
0	0	6003	0,0000305	0,0001525	17,5

2	4410397,	955945,9	2,00	0,0001738	0,0008690	-	-	-	-	-	-	2
---	----------	----------	------	-----------	-----------	---	---	---	---	---	---	---

Площадка	Цех	Источник	Вклад (д. ПДК)	Вклад (мг/куб.м)	Вклад %
0	0	6003	0,0000604	0,0003021	34,8
0	0	6009	0,0000586	0,0002931	33,7
0	0	6007	0,0000189	0,0000947	10,9

46	4409177,	953812,2	2,00	0,0001681	0,0008403	-	-	-	-	-	-	0
----	----------	----------	------	-----------	-----------	---	---	---	---	---	---	---

Площадка	Цех	Источник	Вклад (д. ПДК)	Вклад (мг/куб.м)	Вклад %
0	0	6009	0,0000636	0,0003180	37,8
0	0	6010	0,0000482	0,0002409	28,7
0	0	6003	0,0000290	0,0001448	17,2

21	4409086,	953749,8	2,00	0,0001614	0,0008069	-	-	-	-	-	-	3
----	----------	----------	------	-----------	-----------	---	---	---	---	---	---	---

Площадка	Цех	Источник	Вклад (д. ПДК)	Вклад (мг/куб.м)	Вклад %
0	0	6009	0,0000572	0,0002861	35,5
0	0	6010	0,0000487	0,0002436	30,2
0	0	6003	0,0000290	0,0001450	18,0

13	4410058,	956665,3	2,00	0,0000899	0,0004493	-	-	-	-	-	-	3
----	----------	----------	------	-----------	-----------	---	---	---	---	---	---	---

Площадка	Цех	Источник	Вклад (д. ПДК)	Вклад (мг/куб.м)	Вклад %
0	0	6009	0,0000324	0,0001618	36,0
0	0	6003	0,0000307	0,0001535	34,2
0	0	6007	0,0000107	0,0000533	11,9

11	4409185,	955894,4	2,00	0,0000897	0,0004484	-	-	-	-	-	-	2
----	----------	----------	------	-----------	-----------	---	---	---	---	---	---	---

Площадка	Цех	Источник	Вклад (д. ПДК)	Вклад (мг/куб.м)	Вклад %
0	0	6009	0,0000377	0,0001883	42,0
0	0	6003	0,0000263	0,0001313	29,3
0	0	6007	0,0000129	0,0000643	14,3

10	4408822,	955404,9	2,00	0,0000845	0,0004227	-	-	-	-	-	-	2
----	----------	----------	------	-----------	-----------	---	---	---	---	---	---	---

Площадка	Цех	Источник	Вклад (д. ПДК)	Вклад (мг/куб.м)	Вклад %
0	0	6003	0,0000415	0,0002076	49,1
0	0	6009	0,0000237	0,0001186	28,0
0	0	6019	0,0000108	0,0000540	12,8

27	4408733,	955439,5	2,00	0,0000838	0,0004189	-	-	-	-	-	-	3
----	----------	----------	------	-----------	-----------	---	---	---	---	---	---	---

Площадка	Цех	Источник	Вклад (д. ПДК)	Вклад (мг/куб.м)	Вклад %
0	0	6003	0,0000492	0,0002462	58,8
0	0	6009	0,0000155	0,0000776	18,5
0	0	6019	0,0000104	0,0000521	12,4

1	4409779,	956780,2	2,00	0,0000668	0,0003342	-	-	-	-	-	-	2
---	----------	----------	------	-----------	-----------	---	---	---	---	---	---	---

Площадка	Цех	Источник	Вклад (д. ПДК)	Вклад (мг/куб.м)	Вклад %
0	0	6009	0,0000251	0,0001254	37,5
0	0	6003	0,0000220	0,0001098	32,9
0	0	6007	0,0000082	0,0000409	12,2

12	4409724,	956873,7	2,00	0,0000578	0,0002891	-	-	-	-	-	-	3
----	----------	----------	------	-----------	-----------	---	---	---	---	---	---	---

Взам. инв. №

Подпись и дата

Инв. № подл.

Изм.	К.уч.	Лист	№ док	Подп.	Дата

СТГ.10569-867-10/22-ОВОС3.ТЧ

Лист

374

Площадка	Цех	Источник	Вклад (д. ПДК)	Вклад (мг/куб.м)	Вклад %							
0	0	6009	0,0000220	0,0001099	38,0							
0	0	6003	0,0000187	0,0000935	32,3							
0	0	6007	0,0000071	0,0000353	12,2							
38	4408722,	955586,6	2,00	0,0000470	0,0002350	-	-	-	-	-	-	0

Площадка	Цех	Источник	Вклад (д. ПДК)	Вклад (мг/куб.м)	Вклад %							
0	0	6003	0,0000219	0,0001097	46,7							
0	0	6009	0,0000134	0,0000671	28,6							
0	0	6019	0,0000058	0,0000292	12,4							
29	4409571,	957014,1	2,00	0,0000436	0,0002182	-	-	-	-	-	-	0

Площадка	Цех	Источник	Вклад (д. ПДК)	Вклад (мг/куб.м)	Вклад %							
0	0	6009	0,0000171	0,0000853	39,1							
0	0	6003	0,0000137	0,0000683	31,3							
0	0	6007	0,0000053	0,0000266	12,2							
39	4408783,	955676,4	2,00	0,0000366	0,0001832	-	-	-	-	-	-	0

Площадка	Цех	Источник	Вклад (д. ПДК)	Вклад (мг/куб.м)	Вклад %							
0	0	6009	0,0000158	0,0000791	43,2							
0	0	6003	0,0000108	0,0000541	29,5							
0	0	6019	0,0000043	0,0000214	11,7							
28	4408964,	956163,8	2,00	0,0000363	0,0001815	-	-	-	-	-	-	3

Площадка	Цех	Источник	Вклад (д. ПДК)	Вклад (мг/куб.м)	Вклад %
0	0	6009	0,0000169	0,0000844	46,5
0	0	6003	0,0000090	0,0000452	24,9
0	0	6007	0,0000048	0,0000240	13,2

Вещество: 0417
Этан (Диметил, метилметан)

№	Коорд Х(м)	Коорд Y(м)	Высота (м)	Кон-центр. (д. ПДК)	Концентр. (мг/куб.м)	Напр. вет-ра	Скор. вет-ра	Фон		Фон до исключения		Тип точки
								доли ПДК	мг/куб.м	доли ПДК	мг/куб.м	
1	4409779,	956780,2	2,00	-	0,0035862	-	-	-	-	-	-	2

Площадка	Цех	Источник	Вклад (д. ПДК)	Вклад (мг/куб.м)	Вклад %							
0	0	6008	0,0000000	0,0003015	8,4							
0	0	6013	0,0000000	0,0002466	6,9							
0	0	6017	0,0000000	0,0022689	63,3							
2	4410397,	955945,9	2,00	-	0,0030897	-	-	-	-	-	-	2

Площадка	Цех	Источник	Вклад (д. ПДК)	Вклад (мг/куб.м)	Вклад %							
0	0	6005	0,0000000	0,0002895	9,4							
0	0	6008	0,0000000	0,0006222	20,1							
0	0	6013	0,0000000	0,0003820	12,4							
3	4409371,	955057,9	2,00	-	0,0132505	-	-	-	-	-	-	2

Площадка	Цех	Источник	Вклад (д. ПДК)	Вклад (мг/куб.м)	Вклад %							
0	0	6005	0,0000000	0,0022546	17,0							
0	0	6006	0,0000000	0,0015221	11,5							
0	0	6008	0,0000000	0,0040124	30,3							
4	4409515,	954501,9	2,00	-	0,0093328	-	-	-	-	-	-	2

Площадка	Цех	Источник	Вклад (д. ПДК)	Вклад (мг/куб.м)	Вклад %
0	0	6005	0,0000000	0,0009798	10,5
0	0	6008	0,0000000	0,0020772	22,3
0	0	6012	0,0000000	0,0024186	25,9

Взам. инв. №

Подпись и дата

Инв. № подл.

													Лист
Изм.	К.уч.	Лист	№ док	Подп.	Дата	СТГ.10569-867-10/22-ОВОС3.ТЧ						375	

5	4409406,	954297,1	2,00	-	0,0052447	-	-	-	-	-	-	2
---	----------	----------	------	---	-----------	---	---	---	---	---	---	---

Площадка	Цех	Источник	Вклад (д. ПДК)	Вклад (мг/куб.м)	Вклад %
0	0	6006	0,0000000	0,0006375	12,2
0	0	6008	0,0000000	0,0015477	29,5
0	0	6012	0,0000000	0,0008391	16,0

6	4409140,	953992,0	2,00	-	0,0026747	-	-	-	-	-	-	2
---	----------	----------	------	---	-----------	---	---	---	---	---	---	---

Площадка	Цех	Источник	Вклад (д. ПДК)	Вклад (мг/куб.м)	Вклад %
0	0	6005	0,0000000	0,0002649	9,9
0	0	6008	0,0000000	0,0006721	25,1
0	0	6012	0,0000000	0,0004511	16,9

7	4409111,	954224,6	2,00	-	0,0050350	-	-	-	-	-	-	2
---	----------	----------	------	---	-----------	---	---	---	---	---	---	---

Площадка	Цех	Источник	Вклад (д. ПДК)	Вклад (мг/куб.м)	Вклад %
0	0	6004	0,0000000	0,0004628	9,2
0	0	6008	0,0000000	0,0011756	23,3
0	0	6012	0,0000000	0,0011719	23,3

8	4408827,	954448,7	2,00	-	0,0144615	-	-	-	-	-	-	2
---	----------	----------	------	---	-----------	---	---	---	---	---	---	---

Площадка	Цех	Источник	Вклад (д. ПДК)	Вклад (мг/куб.м)	Вклад %
0	0	6006	0,0000000	0,0021229	14,7
0	0	6008	0,0000000	0,0036505	25,2
0	0	6012	0,0000000	0,0023208	16,0

9	4408608,	954846,4	2,00	-	0,0212775	-	-	-	-	-	-	2
---	----------	----------	------	---	-----------	---	---	---	---	---	---	---

Площадка	Цех	Источник	Вклад (д. ПДК)	Вклад (мг/куб.м)	Вклад %
0	0	6005	0,0000000	0,0035541	16,7
0	0	6006	0,0000000	0,0022128	10,4
0	0	6008	0,0000000	0,0091826	43,2

10	4408822,	955404,9	2,00	-	0,0035699	-	-	-	-	-	-	2
----	----------	----------	------	---	-----------	---	---	---	---	---	---	---

Площадка	Цех	Источник	Вклад (д. ПДК)	Вклад (мг/куб.м)	Вклад %
0	0	6008	0,0000000	0,0003551	9,9
0	0	6013	0,0000000	0,0013364	37,4
0	0	6014	0,0000000	0,0010547	29,5

11	4409185,	955894,4	2,00	-	0,0022680	-	-	-	-	-	-	2
----	----------	----------	------	---	-----------	---	---	---	---	---	---	---

Площадка	Цех	Источник	Вклад (д. ПДК)	Вклад (мг/куб.м)	Вклад %
0	0	6008	0,0000000	0,0005325	23,5
0	0	6013	0,0000000	0,0004282	18,9
0	0	6017	0,0000000	0,0002993	13,2

12	4409724,	956873,7	2,00	-	0,0015837	-	-	-	-	-	-	3
----	----------	----------	------	---	-----------	---	---	---	---	---	---	---

Площадка	Цех	Источник	Вклад (д. ПДК)	Вклад (мг/куб.м)	Вклад %
0	0	6008	0,0000000	0,0002632	16,6
0	0	6013	0,0000000	0,0001925	12,2
0	0	6017	0,0000000	0,0004699	29,7

13	4410058,	956665,3	2,00	-	0,0033779	-	-	-	-	-	-	3
----	----------	----------	------	---	-----------	---	---	---	---	---	---	---

Площадка	Цех	Источник	Вклад (д. ПДК)	Вклад (мг/куб.м)	Вклад %
0	0	6008	0,0000000	0,0003736	11,1
0	0	6013	0,0000000	0,0003293	9,7
0	0	6017	0,0000000	0,0015677	46,4

14	4410280,	955591,2	2,00	-	0,0038545	-	-	-	-	-	-	3
----	----------	----------	------	---	-----------	---	---	---	---	---	---	---

Площадка	Цех	Источник	Вклад (д. ПДК)	Вклад (мг/куб.м)	Вклад %
0	0	6005	0,0000000	0,0003952	10,3
0	0	6008	0,0000000	0,0008274	21,5
0	0	6013	0,0000000	0,0003932	10,2

15	4409677,	954865,1	2,00	-	0,0099812	-	-	-	-	-	-	3
----	----------	----------	------	---	-----------	---	---	---	---	---	---	---

Взам. инв. №

Подпись и дата

Инв. № подл.

Изм.	К.уч.	Лист	№ док	Подп.	Дата	СТГ.10569-867-10/22-ОВОС3.ТЧ	Лист
							376

Площадка	Цех	Источник	Вклад (д. ПДК)	Вклад (мг/куб.м)	Вклад %
0	0	6004	0,0000000	0,0014455	14,5
0	0	6008	0,0000000	0,0021752	21,8
0	0	6012	0,0000000	0,0014834	14,9

16	4409500,	954200,0	2,00	-	0,0041074	-	-	-	-	-	3
----	----------	----------	------	---	-----------	---	---	---	---	---	---

Площадка	Цех	Источник	Вклад (д. ПДК)	Вклад (мг/куб.м)	Вклад %
0	0	6005	0,0000000	0,0004874	11,9
0	0	6008	0,0000000	0,0011804	28,7
0	0	6012	0,0000000	0,0006287	15,3

17	4409391,	954196,0	2,00	-	0,0039527	-	-	-	-	-	3
----	----------	----------	------	---	-----------	---	---	---	---	---	---

Площадка	Цех	Источник	Вклад (д. ПДК)	Вклад (мг/куб.м)	Вклад %
0	0	6006	0,0000000	0,0004819	12,2
0	0	6008	0,0000000	0,0012296	31,1
0	0	6012	0,0000000	0,0005317	13,5

18	4409238,	954209,6	2,00	-	0,0042839	-	-	-	-	-	3
----	----------	----------	------	---	-----------	---	---	---	---	---	---

Площадка	Цех	Источник	Вклад (д. ПДК)	Вклад (мг/куб.м)	Вклад %
0	0	6006	0,0000000	0,0004597	10,7
0	0	6008	0,0000000	0,0012665	29,6
0	0	6012	0,0000000	0,0007222	16,9

19	4409210,	954142,5	2,00	-	0,0036232	-	-	-	-	-	3
----	----------	----------	------	---	-----------	---	---	---	---	---	---

Площадка	Цех	Источник	Вклад (д. ПДК)	Вклад (мг/куб.м)	Вклад %
0	0	6006	0,0000000	0,0003646	10,1
0	0	6008	0,0000000	0,0010311	28,5
0	0	6012	0,0000000	0,0006138	16,9

20	4409204,	953893,8	2,00	-	0,0021320	-	-	-	-	-	3
----	----------	----------	------	---	-----------	---	---	---	---	---	---

Площадка	Цех	Источник	Вклад (д. ПДК)	Вклад (мг/куб.м)	Вклад %
0	0	6005	0,0000000	0,0002220	10,4
0	0	6008	0,0000000	0,0005738	26,9
0	0	6012	0,0000000	0,0003044	14,3

21	4409086,	953749,8	2,00	-	0,0018311	-	-	-	-	-	3
----	----------	----------	------	---	-----------	---	---	---	---	---	---

Площадка	Цех	Источник	Вклад (д. ПДК)	Вклад (мг/куб.м)	Вклад %
0	0	6005	0,0000000	0,0001856	10,1
0	0	6008	0,0000000	0,0004365	23,8
0	0	6012	0,0000000	0,0002710	14,8

22	4409009,	953878,3	2,00	-	0,0024511	-	-	-	-	-	3
----	----------	----------	------	---	-----------	---	---	---	---	---	---

Площадка	Цех	Источник	Вклад (д. ПДК)	Вклад (мг/куб.м)	Вклад %
0	0	6005	0,0000000	0,0002414	9,9
0	0	6008	0,0000000	0,0005452	22,2
0	0	6012	0,0000000	0,0004188	17,1

23	4408909,	954381,5	2,00	-	0,0101786	-	-	-	-	-	3
----	----------	----------	------	---	-----------	---	---	---	---	---	---

Площадка	Цех	Источник	Вклад (д. ПДК)	Вклад (мг/куб.м)	Вклад %
0	0	6006	0,0000000	0,0011873	11,7
0	0	6008	0,0000000	0,0019623	19,3
0	0	6012	0,0000000	0,0023009	22,6

24	4408735,	954405,0	2,00	-	0,0132531	-	-	-	-	-	3
----	----------	----------	------	---	-----------	---	---	---	---	---	---

Площадка	Цех	Источник	Вклад (д. ПДК)	Вклад (мг/куб.м)	Вклад %
0	0	6006	0,0000000	0,0018251	13,8
0	0	6008	0,0000000	0,0039523	29,8
0	0	6012	0,0000000	0,0017722	13,4

25	4408401,	954632,1	2,00	-	0,0160503	-	-	-	-	-	3
----	----------	----------	------	---	-----------	---	---	---	---	---	---

Площадка	Цех	Источник	Вклад (д. ПДК)	Вклад (мг/куб.м)	Вклад %
----------	-----	----------	----------------	------------------	---------

Взам. инв. №

Подпись и дата

Инв. № подл.

Лист

СТГ.10569-867-10/22-ОВОС3.ТЧ

377

Изм. К.уч. Лист № док. Подп. Дата

	0	0	6005	0,0000000	0,0021951	13,7
	0	0	6006	0,0000000	0,0019211	12,0
	0	0	6008	0,0000000	0,0066354	41,3
26	4408485,47	955125,54	2,00	-	0,0063858	-

Площадка	Цех	Источник	Вклад (д. ПДК)	Вклад (мг/куб.м)	Вклад %
----------	-----	----------	----------------	------------------	---------

0	0	6005	0,0000000	0,0008648	13,5
0	0	6008	0,0000000	0,0014200	22,2
0	0	6013	0,0000000	0,0005624	8,8

27	4408733,04	955439,54	2,00	-	0,0032541	-
----	------------	-----------	------	---	-----------	---

Площадка	Цех	Источник	Вклад (д. ПДК)	Вклад (мг/куб.м)	Вклад %
----------	-----	----------	----------------	------------------	---------

0	0	6008	0,0000000	0,0002054	6,3
0	0	6013	0,0000000	0,0013074	40,2
0	0	6014	0,0000000	0,0009025	27,7

28	4408964,70	956163,82	2,00	-	0,0013446	-
----	------------	-----------	------	---	-----------	---

Площадка	Цех	Источник	Вклад (д. ПДК)	Вклад (мг/куб.м)	Вклад %
----------	-----	----------	----------------	------------------	---------

0	0	6008	0,0000000	0,0002227	16,6
0	0	6013	0,0000000	0,0001710	12,7
0	0	6017	0,0000000	0,0004806	35,7

29	4409571,46	957014,10	2,00	-	0,0009992	-
----	------------	-----------	------	---	-----------	---

Площадка	Цех	Источник	Вклад (д. ПДК)	Вклад (мг/куб.м)	Вклад %
----------	-----	----------	----------------	------------------	---------

0	0	6008	0,0000000	0,0002036	20,4
0	0	6013	0,0000000	0,0001188	11,9
0	0	6017	0,0000000	0,0001851	18,5

30	4409644,40	954756,92	2,00	-	0,0103798	-
----	------------	-----------	------	---	-----------	---

Площадка	Цех	Источник	Вклад (д. ПДК)	Вклад (мг/куб.м)	Вклад %
----------	-----	----------	----------------	------------------	---------

0	0	6004	0,0000000	0,0014710	14,2
0	0	6008	0,0000000	0,0022035	21,2
0	0	6012	0,0000000	0,0019140	18,4

31	4409627,94	954607,84	2,00	-	0,0092349	-
----	------------	-----------	------	---	-----------	---

Площадка	Цех	Источник	Вклад (д. ПДК)	Вклад (мг/куб.м)	Вклад %
----------	-----	----------	----------------	------------------	---------

0	0	6004	0,0000000	0,0011134	12,1
0	0	6008	0,0000000	0,0019890	21,5
0	0	6012	0,0000000	0,0020112	21,8

32	4409756,42	954527,42	2,00	-	0,0064958	-
----	------------	-----------	------	---	-----------	---

Площадка	Цех	Источник	Вклад (д. ПДК)	Вклад (мг/куб.м)	Вклад %
----------	-----	----------	----------------	------------------	---------

0	0	6005	0,0000000	0,0007098	10,9
0	0	6008	0,0000000	0,0014777	22,7
0	0	6012	0,0000000	0,0011984	18,4

33	4409645,70	954276,54	2,00	-	0,0047075	-
----	------------	-----------	------	---	-----------	---

Площадка	Цех	Источник	Вклад (д. ПДК)	Вклад (мг/куб.м)	Вклад %
----------	-----	----------	----------------	------------------	---------

0	0	6005	0,0000000	0,0005319	11,3
0	0	6008	0,0000000	0,0012067	25,6
0	0	6012	0,0000000	0,0008194	17,4

34	4409722,07	954011,70	2,00	-	0,0027650	-
----	------------	-----------	------	---	-----------	---

Площадка	Цех	Источник	Вклад (д. ПДК)	Вклад (мг/куб.м)	Вклад %
----------	-----	----------	----------------	------------------	---------

0	0	6005	0,0000000	0,0003185	11,5
0	0	6008	0,0000000	0,0007546	27,3
0	0	6012	0,0000000	0,0003759	13,6

35	4409416,00	953980,00	2,00	-	0,0024799	-
----	------------	-----------	------	---	-----------	---

Площадка	Цех	Источник	Вклад (д. ПДК)	Вклад (мг/куб.м)	Вклад %
----------	-----	----------	----------------	------------------	---------

0	0	6005	0,0000000	0,0002938	11,8
---	---	------	-----------	-----------	------

Взам. инв. №

Подпись и дата

Инв. № подл.

Изм.	К.уч.	Лист	№ док	Подп.	Дата

СТГ.10569-867-10/22-ОВОС3.ТЧ

Лист

378

0	0	6012	0,0000000	0,0002938	15,1										
46	4409177,16	953812,2	2,00	-	0,0018876	-	-	-	-	-	-	-	-	-	0
Площадка	Цех	Источник	Вклад (д. ПДК)		Вклад (мг/куб.м)		Вклад %								
0	0	6005	0,0000000		0,0001954		10,4								
0	0	6008	0,0000000		0,0004879		25,8								
0	0	6012	0,0000000		0,0002664		14,1								
47	4409153,27	954120,9	2,00	-	0,0035699	-	-	-	-	-	-	-	-	0	
Площадка	Цех	Источник	Вклад (д. ПДК)		Вклад (мг/куб.м)		Вклад %								
0	0	6005	0,0000000		0,0003404		9,5								
0	0	6008	0,0000000		0,0009176		25,7								
0	0	6012	0,0000000		0,0006728		18,8								
48	4409458,25	954294,1	2,00	-	0,0052567	-	-	-	-	-	-	-	-	0	
Площадка	Цех	Источник	Вклад (д. ПДК)		Вклад (мг/куб.м)		Вклад %								
0	0	6005	0,0000000		0,0006183		11,8								
0	0	6008	0,0000000		0,0014789		28,1								
0	0	6012	0,0000000		0,0009085		17,3								

Вещество: 0703
Бенз/а/пирен

№	Коорд Х(м)	Коорд Y(м)	Высота (м)	Кон-центр. (д. ПДК)	Концентр. (мг/куб.м)	Напр. вет-ра	Скор. вет-ра	Фон		Фон до исключения		Тип точки
								доли ПДК	мг/куб.м	доли ПДК	мг/куб.м	
9	4408608,24	954846,4	2,00	0,0001307	1,3065376E-10	-	-	-	-	-	-	2
Площадка	Цех	Источник	Вклад (д. ПДК)		Вклад (мг/куб.м)		Вклад %					
0	0	0075	0,0000735		7,3450690E-11		56,2					
0	0	0074	0,0000572		5,7201854E-11		43,8					
40	4408592,25	954788,6	2,00	0,0001291	1,2905324E-10	-	-	-	-	-	-	0
Площадка	Цех	Источник	Вклад (д. ПДК)		Вклад (мг/куб.м)		Вклад %					
0	0	0075	0,0000721		7,2058786E-11		55,8					
0	0	0074	0,0000570		5,6992885E-11		44,2					
25	4408401,22	954632,1	2,00	0,0001144	1,1438196E-10	-	-	-	-	-	-	3
Площадка	Цех	Источник	Вклад (д. ПДК)		Вклад (мг/куб.м)		Вклад %					
0	0	0075	0,0000608		6,0805841E-11		53,2					
0	0	0074	0,0000536		5,3571594E-11		46,8					
41	4408626,14	954589,1	2,00	0,0001132	1,1321302E-10	-	-	-	-	-	-	0
Площадка	Цех	Источник	Вклад (д. ПДК)		Вклад (мг/куб.м)		Вклад %					
0	0	0075	0,0000627		6,2712092E-11		55,4					
0	0	0074	0,0000505		5,0498755E-11		44,6					
26	4408485,27	955125,5	2,00	0,0001074	1,0736102E-10	-	-	-	-	-	-	3
Площадка	Цех	Источник	Вклад (д. ПДК)		Вклад (мг/куб.м)		Вклад %					
0	0	0075	0,0000584		5,8410153E-11		54,4					
0	0	0074	0,0000489		4,8949040E-11		45,6					
8	4408827,16	954448,7	2,00	0,0000893	8,9300351E-11	-	-	-	-	-	-	2
Площадка	Цех	Источник	Вклад (д. ПДК)		Вклад (мг/куб.м)		Вклад %					
0	0	0075	0,0000508		5,0803070E-11		56,9					
0	0	0074	0,0000385		3,8495798E-11		43,1					
24	4408735,75	954405,0	2,00	0,0000891	8,9086175E-11	-	-	-	-	-	-	3
Площадка	Цех	Источник	Вклад (д. ПДК)		Вклад (мг/куб.м)		Вклад %					
0	0	0075	0,0000493		4,9329496E-11		55,4					
0	0	0074	0,0000398		3,9754453E-11		44,6					

Взам. инв. №

Подпись и дата

Инв. № подл.

Изм.	К.уч.	Лист	№ док	Подп.	Дата	СТГ.10569-867-10/22-ОВОС3.ТЧ	Лист
							380

37	4408524,	954234,1	2,00	0,0000794	7,9408501E-11	-	-	-	-	-	-	0
Площадка		Цех	Источник	Вклад (д. ПДК)		Вклад (мг/куб.м)		Вклад %				
0		0	0075	0,0000416		4,1599592E-11		52,4				
0		0	0074	0,0000378		3,7803848E-11		47,6				
23	4408909,	954381,5	2,00	0,0000768	7,6799596E-11	-	-	-	-	-	-	3
Площадка		Цех	Источник	Вклад (д. ПДК)		Вклад (мг/куб.м)		Вклад %				
0		0	0075	0,0000438		4,3845453E-11		57,1				
0		0	0074	0,0000330		3,2952720E-11		42,9				
42	4408967,	954419,6	2,00	0,0000758	7,5796872E-11	-	-	-	-	-	-	0
Площадка		Цех	Источник	Вклад (д. ПДК)		Вклад (мг/куб.м)		Вклад %				
0		0	0075	0,0000442		4,4226968E-11		58,3				
0		0	0074	0,0000316		3,1568815E-11		41,6				
14	4410280,	955591,2	2,00	0,0000744	7,4409805E-11	-	-	-	-	-	-	3
Площадка		Цех	Источник	Вклад (д. ПДК)		Вклад (мг/куб.м)		Вклад %				
0		0	0075	0,0000399		3,9913291E-11		53,6				
0		0	0074	0,0000345		3,4485386E-11		46,3				
36	4408801,	954189,8	2,00	0,0000666	6,6616491E-11	-	-	-	-	-	-	0
Площадка		Цех	Источник	Вклад (д. ПДК)		Вклад (мг/куб.м)		Вклад %				
0		0	0075	0,0000360		3,6023898E-11		54,1				
0		0	0074	0,0000306		3,0589762E-11		45,9				
2	4410397,	955945,9	2,00	0,0000613	6,1271126E-11	-	-	-	-	-	-	2
Площадка		Цех	Источник	Вклад (д. ПДК)		Вклад (мг/куб.м)		Вклад %				
0		0	0075	0,0000312		3,1175256E-11		50,9				
0		0	0074	0,0000301		3,0079574E-11		49,1				
7	4409111,	954224,6	2,00	0,0000476	4,7598832E-11	-	-	-	-	-	-	2
Площадка		Цех	Источник	Вклад (д. ПДК)		Вклад (мг/куб.м)		Вклад %				
0		0	0075	0,0000270		2,6989479E-11		56,7				
0		0	0074	0,0000206		2,0607754E-11		43,3				
27	4408733,	955439,5	2,00	0,0000438	4,3844853E-11	-	-	-	-	-	-	3
Площадка		Цех	Источник	Вклад (д. ПДК)		Вклад (мг/куб.м)		Вклад %				
0		0	0075	0,0000244		2,4350476E-11		55,5				
0		0	0074	0,0000195		1,9494167E-11		44,5				
10	4408822,	955404,9	2,00	0,0000411	4,1058383E-11	-	-	-	-	-	-	2
Площадка		Цех	Источник	Вклад (д. ПДК)		Вклад (мг/куб.м)		Вклад %				
0		0	0075	0,0000234		2,3393955E-11		57,0				
0		0	0074	0,0000177		1,7664290E-11		43,0				
43	4409090,	954035,6	2,00	0,0000400	4,0014069E-11	-	-	-	-	-	-	0
Площадка		Цех	Источник	Вклад (д. ПДК)		Вклад (мг/куб.м)		Вклад %				
0		0	0075	0,0000217		2,1689478E-11		54,2				
0		0	0074	0,0000183		1,8322160E-11		45,8				
47	4409153,	954120,9	2,00	0,0000392	3,9213622E-11	-	-	-	-	-	-	0
Площадка		Цех	Источник	Вклад (д. ПДК)		Вклад (мг/куб.м)		Вклад %				
0		0	0075	0,0000218		2,1790001E-11		55,6				
0		0	0074	0,0000174		1,7421629E-11		44,4				
22	4409009,	953878,3	2,00	0,0000383	3,8307145E-11	-	-	-	-	-	-	3
Площадка		Цех	Источник	Вклад (д. ПДК)		Вклад (мг/куб.м)		Вклад %				
0		0	0075	0,0000200		2,0048489E-11		52,3				
0		0	0074	0,0000183		1,8255308E-11		47,7				
18	4409238,	954209,6	2,00	0,0000358	3,5829581E-11	-	-	-	-	-	-	3
Площадка		Цех	Источник	Вклад (д. ПДК)		Вклад (мг/куб.м)		Вклад %				
0		0	0075	0,0000205		2,0505716E-11		57,2				

Взам. инв. №

Подпись и дата

Инв. № подл.

Изм.	К.уч.	Лист	№ док	Подп.	Дата
------	-------	------	-------	-------	------

СТГ.10569-867-10/22-ОВОС3.ТЧ

Лист

381

	0	0	0075	0,0000196	1,9642777E-11	76,6						
	0	0	0074	0,0000060	6,0021293E-12	23,4						
5	4409406,	954297,1	2,00	0,0000256	2,5622125E-11		-	-	-	-	-	2
	Площадка	Цех	Источник	Вклад (д. ПДК)	Вклад (мг/куб.м)	Вклад %						
	0	0	0075	0,0000153	1,5321072E-11	59,8						
	0	0	0074	0,0000103	1,0299360E-11	40,2						
31	4409627,	954607,8	2,00	0,0000251	2,5056396E-11		-	-	-	-	-	0
	Площадка	Цех	Источник	Вклад (д. ПДК)	Вклад (мг/куб.м)	Вклад %						
	0	0	0075	0,0000175	1,7529412E-11	70,0						
	0	0	0074	0,0000075	7,5251822E-12	30,0						
48	4409458,	954294,1	2,00	0,0000234	2,3373610E-11		-	-	-	-	-	0
	Площадка	Цех	Источник	Вклад (д. ПДК)	Вклад (мг/куб.м)	Вклад %						
	0	0	0075	0,0000140	1,3993950E-11	59,9						
	0	0	0074	0,0000094	9,3777546E-12	40,1						
33	4409645,	954276,5	2,00	0,0000230	2,3018191E-11		-	-	-	-	-	0
	Площадка	Цех	Источник	Вклад (д. ПДК)	Вклад (мг/куб.м)	Вклад %						
	0	0	0075	0,0000136	1,3649248E-11	59,3						
	0	0	0074	0,0000094	9,3660169E-12	40,7						
35	4409416,	953980,0	2,00	0,0000228	2,2757063E-11		-	-	-	-	-	0
	Площадка	Цех	Источник	Вклад (д. ПДК)	Вклад (мг/куб.м)	Вклад %						
	0	0	0075	0,0000124	1,2399769E-11	54,5						
	0	0	0074	0,0000104	1,0354432E-11	45,5						
16	4409500,	954200,0	2,00	0,0000222	2,2159872E-11		-	-	-	-	-	3
	Площадка	Цех	Источник	Вклад (д. ПДК)	Вклад (мг/куб.м)	Вклад %						
	0	0	0075	0,0000128	1,2843055E-11	58,0						
	0	0	0074	0,0000093	9,3144161E-12	42,0						
34	4409722,	954011,7	2,00	0,0000214	2,1429011E-11		-	-	-	-	-	0
	Площадка	Цех	Источник	Вклад (д. ПДК)	Вклад (мг/куб.м)	Вклад %						
	0	0	0075	0,0000117	1,1726684E-11	54,7						
	0	0	0074	0,0000097	9,6980546E-12	45,3						
4	4409515,	954501,9	2,00	0,0000202	2,0233953E-11		-	-	-	-	-	2
	Площадка	Цех	Источник	Вклад (д. ПДК)	Вклад (мг/куб.м)	Вклад %						
	0	0	0075	0,0000134	1,3434254E-11	66,4						
	0	0	0074	0,0000068	6,7981771E-12	33,6						
1	4409779,	956780,2	2,00	0,0000184	1,8399727E-11		-	-	-	-	-	2
	Площадка	Цех	Источник	Вклад (д. ПДК)	Вклад (мг/куб.м)	Вклад %						
	0	0	0074	0,0000095	9,4599387E-12	51,4						
	0	0	0075	0,0000089	8,9271804E-12	48,5						
39	4408783,	955676,4	2,00	0,0000176	1,7628881E-11		-	-	-	-	-	0
	Площадка	Цех	Источник	Вклад (д. ПДК)	Вклад (мг/куб.м)	Вклад %						
	0	0	0075	0,0000095	9,5000893E-12	53,9						
	0	0	0074	0,0000081	8,1285383E-12	46,1						
12	4409724,	956873,7	2,00	0,0000160	1,6048950E-11		-	-	-	-	-	3
	Площадка	Цех	Источник	Вклад (д. ПДК)	Вклад (мг/куб.м)	Вклад %						
	0	0	0074	0,0000083	8,2808967E-12	51,6						
	0	0	0075	0,0000078	7,7560372E-12	48,3						
29	4409571,	957014,1	2,00	0,0000119	1,1858046E-11		-	-	-	-	-	0
	Площадка	Цех	Источник	Вклад (д. ПДК)	Вклад (мг/куб.м)	Вклад %						
	0	0	0074	0,0000062	6,1993187E-12	52,3						
	0	0	0075	0,0000056	5,6486497E-12	47,6						
11	4409185,	955894,4	2,00	0,0000055	5,4516278E-12		-	-	-	-	-	2

Взам. инв. №

Подпись и дата

Инв. № подл.

Изм.	К.уч.	Лист	№ док	Подп.	Дата

СТГ.10569-867-10/22-ОВОС3.ТЧ

Лист

383

Площадка	Цех	Источник	Вклад (д. ПДК)	Вклад (мг/куб.м)	Вклад %								
0	0	0075	0,0000030	2,9924689E-12	54,9								
0	0	0074	0,0000025	2,4580401E-12	45,1								
28	4408964, 70	956163,8 0	2,00	0,0000037	3,7074718E-12	-	-	-	-	-	-	-	3

Площадка	Цех	Источник	Вклад (д. ПДК)	Вклад (мг/куб.м)	Вклад %							
0	0	0075	0,0000019	1,9053606E-12	51,4							
0	0	0074	0,0000018	1,8009970E-12	48,6							
3	4409371, 00	955057,9 4	2,00	0,0000023	2,3482266E-12	-	-	-	-	-	-	2

Площадка	Цех	Источник	Вклад (д. ПДК)	Вклад (мг/куб.м)	Вклад %
0	0	0075	0,0000019	1,9126652E-12	81,5

**Вещество: 1052
Метанол**

№	Коорд X(м)	Коорд Y(м)	Высота (м)	Кон- центр. (д. ПДК)	Концентр. (мг/куб.м)	Напр. вет- ра	Скор. вет- ра	Фон		Фон до исключения		Тип точки	
								доли ПДК	мг/куб.м	доли ПДК	мг/куб.м		
11	4409185, 07	955894,4 0	2,00	0,0004162	0,0000832	-	-	-	-	-	-	-	2

Площадка	Цех	Источник	Вклад (д. ПДК)	Вклад (мг/куб.м)	Вклад %
0	0	0084	0,0004162	0,0000832	100,0

39	4408783, 07	955676,4 0	2,00	0,0000504	0,0000101	-	-	-	-	-	-	-	0
----	----------------	---------------	------	-----------	-----------	---	---	---	---	---	---	---	---

Площадка	Цех	Источник	Вклад (д. ПДК)	Вклад (мг/куб.м)	Вклад %
0	0	0084	0,0000504	0,0000101	100,0

38	4408722, 07	955586,6 0	2,00	0,0000363	0,0000073	-	-	-	-	-	-	-	0
----	----------------	---------------	------	-----------	-----------	---	---	---	---	---	---	---	---

Площадка	Цех	Источник	Вклад (д. ПДК)	Вклад (мг/куб.м)	Вклад %
0	0	0084	0,0000363	0,0000073	100,0

28	4408964, 70	956163,8 0	2,00	0,0000269	0,0000054	-	-	-	-	-	-	-	3
----	----------------	---------------	------	-----------	-----------	---	---	---	---	---	---	---	---

Площадка	Цех	Источник	Вклад (д. ПДК)	Вклад (мг/куб.м)	Вклад %
0	0	0084	0,0000269	0,0000054	100,0

27	4408733, 07	955439,5 0	2,00	0,0000256	0,0000051	-	-	-	-	-	-	-	3
----	----------------	---------------	------	-----------	-----------	---	---	---	---	---	---	---	---

Площадка	Цех	Источник	Вклад (д. ПДК)	Вклад (мг/куб.м)	Вклад %
0	0	0084	0,0000256	0,0000051	100,0

10	4408822, 07	955404,9 0	2,00	0,0000250	0,0000050	-	-	-	-	-	-	-	2
----	----------------	---------------	------	-----------	-----------	---	---	---	---	---	---	---	---

Площадка	Цех	Источник	Вклад (д. ПДК)	Вклад (мг/куб.м)	Вклад %
0	0	0084	0,0000250	0,0000050	100,0

13	4410058, 07	956665,3 0	2,00	0,0000121	0,0000024	-	-	-	-	-	-	-	3
----	----------------	---------------	------	-----------	-----------	---	---	---	---	---	---	---	---

Площадка	Цех	Источник	Вклад (д. ПДК)	Вклад (мг/куб.м)	Вклад %
0	0	0084	0,0000121	0,0000024	100,0

26	4408485, 07	955125,5 0	2,00	0,0000112	0,0000022	-	-	-	-	-	-	-	3
----	----------------	---------------	------	-----------	-----------	---	---	---	---	---	---	---	---

Площадка	Цех	Источник	Вклад (д. ПДК)	Вклад (мг/куб.м)	Вклад %
0	0	0084	0,0000112	0,0000022	100,0

2	4410397, 04	955945,9 0	2,00	0,0000106	0,0000021	-	-	-	-	-	-	-	2
---	----------------	---------------	------	-----------	-----------	---	---	---	---	---	---	---	---

Площадка	Цех	Источник	Вклад (д. ПДК)	Вклад (мг/куб.м)	Вклад %
0	0	0084	0,0000106	0,0000021	100,0

14	4410280, 00	955591,2 0	2,00	0,0000099	0,0000020	-	-	-	-	-	-	-	3
----	----------------	---------------	------	-----------	-----------	---	---	---	---	---	---	---	---

Площадка	Цех	Источник	Вклад (д. ПДК)	Вклад (мг/куб.м)	Вклад %
0	0	0084	0,0000099	0,0000020	100,0

1	4409779, 04	956780,2 0	2,00	0,0000098	0,0000020	-	-	-	-	-	-	-	2
---	----------------	---------------	------	-----------	-----------	---	---	---	---	---	---	---	---

Площадка	Цех	Источник	Вклад (д. ПДК)	Вклад (мг/куб.м)	Вклад %
0	0	0084	0,0000098	0,0000020	100,0

12	4409724, 07	956873,7 0	2,00	0,0000074	0,0000015	-	-	-	-	-	-	-	3
----	----------------	---------------	------	-----------	-----------	---	---	---	---	---	---	---	---

Взам. инв. №

Подпись и дата

Инв. № подл.

Изм.	К.уч.	Лист	№ док	Подп.	Дата	СТГ.10569-867-10/22-ОВОС3.ТЧ						Лист
												384

Площадка	Цех	Источник	Вклад (д. ПДК)	Вклад (мг/куб.м)	Вклад %
0	0	0084	0,0000074	0,0000015	100,0
9	4408608,954846,4	2,00	0,0000069	0,0000014	- - - - -
Площадка	Цех	Источник	Вклад (д. ПДК)	Вклад (мг/куб.м)	Вклад %
0	0	0084	0,0000069	0,0000014	100,0
40	4408592,954788,6	2,00	0,0000062	0,0000012	- - - - -
Площадка	Цех	Источник	Вклад (д. ПДК)	Вклад (мг/куб.м)	Вклад %
0	0	0084	0,0000062	0,0000012	100,0
3	4409371,955057,9	2,00	0,0000053	0,0000011	- - - - -
Площадка	Цех	Источник	Вклад (д. ПДК)	Вклад (мг/куб.м)	Вклад %
0	0	0084	0,0000053	0,0000011	100,0
25	4408401,954632,1	2,00	0,0000049	0,0000010	- - - - -
Площадка	Цех	Источник	Вклад (д. ПДК)	Вклад (мг/куб.м)	Вклад %
0	0	0084	0,0000049	0,0000010	100,0
41	4408626,954589,1	2,00	0,0000044	0,0000009	- - - - -
Площадка	Цех	Источник	Вклад (д. ПДК)	Вклад (мг/куб.м)	Вклад %
0	0	0084	0,0000044	0,0000009	100,0
29	4409571,957014,1	2,00	0,0000042	0,0000008	- - - - -
Площадка	Цех	Источник	Вклад (д. ПДК)	Вклад (мг/куб.м)	Вклад %
0	0	0084	0,0000042	0,0000008	100,0
15	4409677,954865,1	2,00	0,0000035	0,0000007	- - - - -
Площадка	Цех	Источник	Вклад (д. ПДК)	Вклад (мг/куб.м)	Вклад %
0	0	0084	0,0000035	0,0000007	100,0
8	4408827,954448,7	2,00	0,0000032	0,0000006	- - - - -
Площадка	Цех	Источник	Вклад (д. ПДК)	Вклад (мг/куб.м)	Вклад %
0	0	0084	0,0000032	0,0000006	100,0
24	4408735,954405,0	2,00	0,0000032	0,0000006	- - - - -
Площадка	Цех	Источник	Вклад (д. ПДК)	Вклад (мг/куб.м)	Вклад %
0	0	0084	0,0000032	0,0000006	100,0
30	4409644,954756,9	2,00	0,0000029	0,0000006	- - - - -
Площадка	Цех	Источник	Вклад (д. ПДК)	Вклад (мг/куб.м)	Вклад %
0	0	0084	0,0000029	0,0000006	100,0
37	4408524,954234,1	2,00	0,0000028	0,0000006	- - - - -
Площадка	Цех	Источник	Вклад (д. ПДК)	Вклад (мг/куб.м)	Вклад %
0	0	0084	0,0000028	0,0000006	100,0
42	4408967,954419,6	2,00	0,0000027	0,0000005	- - - - -
Площадка	Цех	Источник	Вклад (д. ПДК)	Вклад (мг/куб.м)	Вклад %
0	0	0084	0,0000027	0,0000005	100,0
23	4408909,954381,5	2,00	0,0000027	0,0000005	- - - - -
Площадка	Цех	Источник	Вклад (д. ПДК)	Вклад (мг/куб.м)	Вклад %
0	0	0084	0,0000027	0,0000005	100,0
31	4409627,954607,8	2,00	0,0000023	0,0000005	- - - - -
Площадка	Цех	Источник	Вклад (д. ПДК)	Вклад (мг/куб.м)	Вклад %
0	0	0084	0,0000023	0,0000005	100,0
36	4408801,954189,8	2,00	0,0000022	0,0000004	- - - - -
Площадка	Цех	Источник	Вклад (д. ПДК)	Вклад (мг/куб.м)	Вклад %
0	0	0084	0,0000022	0,0000004	100,0
32	4409756,954527,4	2,00	0,0000021	0,0000004	- - - - -
Площадка	Цех	Источник	Вклад (д. ПДК)	Вклад (мг/куб.м)	Вклад %
0	0	0084	0,0000021	0,0000004	100,0
4	4409515,954501,9	2,00	0,0000020	0,0000004	- - - - -

Взам. инв. №

Подпись и дата

Инв. № подл.

Изм.	К.уч.	Лист	№ док	Подп.	Дата
------	-------	------	-------	-------	------

СТГ.10569-867-10/22-ОВОС3.ТЧ

Лист

385

Площадка	Цех	Источник	Вклад (д. ПДК)	Вклад (мг/куб.м)	Вклад %						
0	0	0084	0,0000020	0,0000004	100,0						
7	4409111,	954224,6	2,00	0,0000019	0,0000004	-	-	-	-	-	2
Площадка	Цех	Источник	Вклад (д. ПДК)	Вклад (мг/куб.м)	Вклад %						
0	0	0084	0,0000019	0,0000004	100,0						
18	4409238,	954209,6	2,00	0,0000017	0,0000003	-	-	-	-	-	3
Площадка	Цех	Источник	Вклад (д. ПДК)	Вклад (мг/куб.м)	Вклад %						
0	0	0084	0,0000017	0,0000003	100,0						
5	4409406,	954297,1	2,00	0,0000017	0,0000003	-	-	-	-	-	2
Площадка	Цех	Источник	Вклад (д. ПДК)	Вклад (мг/куб.м)	Вклад %						
0	0	0084	0,0000017	0,0000003	100,0						
48	4409458,	954294,1	2,00	0,0000016	0,0000003	-	-	-	-	-	0
Площадка	Цех	Источник	Вклад (д. ПДК)	Вклад (мг/куб.м)	Вклад %						
0	0	0084	0,0000016	0,0000003	100,0						
47	4409153,	954120,9	2,00	0,0000016	0,0000003	-	-	-	-	-	0
Площадка	Цех	Источник	Вклад (д. ПДК)	Вклад (мг/куб.м)	Вклад %						
0	0	0084	0,0000016	0,0000003	100,0						
19	4409210,	954142,5	2,00	0,0000016	0,0000003	-	-	-	-	-	3
Площадка	Цех	Источник	Вклад (д. ПДК)	Вклад (мг/куб.м)	Вклад %						
0	0	0084	0,0000016	0,0000003	100,0						
43	4409090,	954035,6	2,00	0,0000015	0,0000003	-	-	-	-	-	0
Площадка	Цех	Источник	Вклад (д. ПДК)	Вклад (мг/куб.м)	Вклад %						
0	0	0084	0,0000015	0,0000003	100,0						
33	4409645,	954276,5	2,00	0,0000015	0,0000003	-	-	-	-	-	0
Площадка	Цех	Источник	Вклад (д. ПДК)	Вклад (мг/куб.м)	Вклад %						
0	0	0084	0,0000015	0,0000003	100,0						
17	4409391,	954196,0	2,00	0,0000015	0,0000003	-	-	-	-	-	3
Площадка	Цех	Источник	Вклад (д. ПДК)	Вклад (мг/куб.м)	Вклад %						
0	0	0084	0,0000015	0,0000003	100,0						
16	4409500,	954200,0	2,00	0,0000014	0,0000003	-	-	-	-	-	3
Площадка	Цех	Источник	Вклад (д. ПДК)	Вклад (мг/куб.м)	Вклад %						
0	0	0084	0,0000014	0,0000003	100,0						
6	4409140,	953992,0	2,00	0,0000014	0,0000003	-	-	-	-	-	2
Площадка	Цех	Источник	Вклад (д. ПДК)	Вклад (мг/куб.м)	Вклад %						
0	0	0084	0,0000014	0,0000003	100,0						
22	4409009,	953878,3	2,00	0,0000014	0,0000003	-	-	-	-	-	3
Площадка	Цех	Источник	Вклад (д. ПДК)	Вклад (мг/куб.м)	Вклад %						
0	0	0084	0,0000014	0,0000003	100,0						
44	4409039,	953847,3	2,00	0,0000013	0,0000003	-	-	-	-	-	0
Площадка	Цех	Источник	Вклад (д. ПДК)	Вклад (мг/куб.м)	Вклад %						
0	0	0084	0,0000013	0,0000003	100,0						
20	4409204,	953893,8	2,00	0,0000012	0,0000002	-	-	-	-	-	3
Площадка	Цех	Источник	Вклад (д. ПДК)	Вклад (мг/куб.м)	Вклад %						
0	0	0084	0,0000012	0,0000002	100,0						
35	4409416,	953980,0	2,00	0,0000012	0,0000002	-	-	-	-	-	0
Площадка	Цех	Источник	Вклад (д. ПДК)	Вклад (мг/куб.м)	Вклад %						
0	0	0084	0,0000012	0,0000002	100,0						
45	4409093,	953790,8	2,00	0,0000012	0,0000002	-	-	-	-	-	0
Площадка	Цех	Источник	Вклад (д. ПДК)	Вклад (мг/куб.м)	Вклад %						
0	0	0084	0,0000012	0,0000002	100,0						
46	4409177,	953812,2	2,00	0,0000012	0,0000002	-	-	-	-	-	0

Взам. инв. №

Подпись и дата

Инв. № подл.

Изм.	К.уч.	Лист	№ док	Подп.	Дата
------	-------	------	-------	-------	------

СТГ.10569-867-10/22-ОВОС3.ТЧ

Лист

386

Площадка	Цех	Источник	Вклад (д. ПДК)	Вклад (мг/куб.м)	Вклад %							
0	0	0084	0,0000012	0,0000002	100,0							
34	4409722,	954011,7	2,00	0,0000012	0,0000002	-	-	-	-	-	-	0
Площадка	Цех	Источник	Вклад (д. ПДК)	Вклад (мг/куб.м)	Вклад %							
0	0	0084	0,0000012	0,0000002	100,0							
21	4409086,	953749,8	2,00	0,0000012	0,0000002	-	-	-	-	-	-	3
Площадка	Цех	Источник	Вклад (д. ПДК)	Вклад (мг/куб.м)	Вклад %							
0	0	0084	0,0000012	0,0000002	100,0							

**Вещество: 1071
Гидроксибензол (фенол)**

№	Коорд X(м)	Коорд Y(м)	Высота (м)	Кон- центр. (д. ПДК)	Концентр. (мг/куб.м)	Напр. вет- ра	Скор. вет- ра	Фон		Фон до исключения		Тип точки	
								доли ПДК	мг/куб.м	доли ПДК	мг/куб.м		
4	4409515,	954501,9	2,00	0,0007415	0,0000022	-	-	-	-	-	-	-	2

Площадка	Цех	Источник	Вклад (д. ПДК)	Вклад (мг/куб.м)	Вклад %
0	0	6023	0,0006539	0,0000020	88,2
0	0	0096	0,0000542	0,0000002	7,3
0	0	0095	0,0000124	3,7105613E-08	1,7

42	4408967,	954419,6	2,00	0,0004709	0,0000014	-	-	-	-	-	-	-	0
----	----------	----------	------	-----------	-----------	---	---	---	---	---	---	---	---

Площадка	Цех	Источник	Вклад (д. ПДК)	Вклад (мг/куб.м)	Вклад %
0	0	0096	0,0003154	0,0000009	67,0
0	0	6023	0,0001227	0,0000004	26,1
0	0	0095	0,0000152	4,5702790E-08	3,2

31	4409627,	954607,8	2,00	0,0003597	0,0000011	-	-	-	-	-	-	-	0
----	----------	----------	------	-----------	-----------	---	---	---	---	---	---	---	---

Площадка	Цех	Источник	Вклад (д. ПДК)	Вклад (мг/куб.м)	Вклад %
0	0	6023	0,0002911	0,0000009	80,9
0	0	0096	0,0000382	0,0000001	10,6
0	0	0095	0,0000123	3,6888899E-08	3,4

23	4408909,	954381,5	2,00	0,0003240	0,0000010	-	-	-	-	-	-	-	3
----	----------	----------	------	-----------	-----------	---	---	---	---	---	---	---	---

Площадка	Цех	Источник	Вклад (д. ПДК)	Вклад (мг/куб.м)	Вклад %
0	0	0096	0,0001888	0,0000006	58,3
0	0	6023	0,0000977	0,0000003	30,2
0	0	0095	0,0000189	5,6600292E-08	5,8

8	4408827,	954448,7	2,00	0,0002908	0,0000009	-	-	-	-	-	-	-	2
---	----------	----------	------	-----------	-----------	---	---	---	---	---	---	---	---

Площадка	Цех	Источник	Вклад (д. ПДК)	Вклад (мг/куб.м)	Вклад %
0	0	0096	0,0001584	0,0000005	54,5
0	0	6023	0,0000834	0,0000003	28,7
0	0	0095	0,0000251	7,5246908E-08	8,6

24	4408735,	954405,0	2,00	0,0002139	0,0000006	-	-	-	-	-	-	-	3
----	----------	----------	------	-----------	-----------	---	---	---	---	---	---	---	---

Площадка	Цех	Источник	Вклад (д. ПДК)	Вклад (мг/куб.м)	Вклад %
0	0	0096	0,0001027	0,0000003	48,0
0	0	6023	0,0000648	0,0000002	30,3
0	0	0095	0,0000244	7,3055337E-08	11,4

30	4409644,	954756,9	2,00	0,0002123	0,0000006	-	-	-	-	-	-	-	0
----	----------	----------	------	-----------	-----------	---	---	---	---	---	---	---	---

Площадка	Цех	Источник	Вклад (д. ПДК)	Вклад (мг/куб.м)	Вклад %
0	0	6023	0,0001482	0,0000004	69,8
0	0	0096	0,0000341	0,0000001	16,1
0	0	0095	0,0000127	3,8233543E-08	6,0

32	4409756,	954527,4	2,00	0,0001731	0,0000005	-	-	-	-	-	-	-	0
----	----------	----------	------	-----------	-----------	---	---	---	---	---	---	---	---

Взам. инв. №

Подпись и дата

Инв. № подл.

Изм.	К.уч.	Лист	№ док	Подп.	Дата
------	-------	------	-------	-------	------

СТГ.10569-867-10/22-ОВОС3.ТЧ

Лист

387

Площадка	Цех	Источник	Вклад (д. ПДК)	Вклад (мг/куб.м)	Вклад %						
0	0	6023	0,0001255	0,0000004	72,5						
0	0	0096	0,0000255	7,6353885E-08	14,7						
0	0	0095	0,0000101	3,0364042E-08	5,8						
5	4409406,	954297,1	2,00	0,0001486	0,0000004	-	-	-	-	-	2

Площадка	Цех	Источник	Вклад (д. ПДК)	Вклад (мг/куб.м)	Вклад %						
0	0	6023	0,0000838	0,0000003	56,4						
0	0	0096	0,0000473	0,0000001	31,8						
0	0	0095	0,0000088	2,6438869E-08	5,9						
41	4408626,	954589,1	2,00	0,0001467	0,0000004	-	-	-	-	-	0

Площадка	Цех	Источник	Вклад (д. ПДК)	Вклад (мг/куб.м)	Вклад %						
0	0	0096	0,0000584	0,0000002	39,8						
0	0	6023	0,0000489	0,0000001	33,3						
0	0	0095	0,0000197	5,9109608E-08	13,4						
15	4409677,	954865,1	2,00	0,0001386	0,0000004	-	-	-	-	-	3

Площадка	Цех	Источник	Вклад (д. ПДК)	Вклад (мг/куб.м)	Вклад %						
0	0	6023	0,0000843	0,0000003	60,9						
0	0	0096	0,0000275	8,2586899E-08	19,9						
0	0	0095	0,0000119	3,5701766E-08	8,6						
7	4409111,	954224,6	2,00	0,0001355	0,0000004	-	-	-	-	-	2

Площадка	Цех	Источник	Вклад (д. ПДК)	Вклад (мг/куб.м)	Вклад %						
0	0	6023	0,0000882	0,0000003	65,0						
0	0	0096	0,0000365	0,0000001	26,9						
0	0	0095	0,0000043	1,2996717E-08	3,2						
36	4408801,	954189,8	2,00	0,0001352	0,0000004	-	-	-	-	-	0

Площадка	Цех	Источник	Вклад (д. ПДК)	Вклад (мг/куб.м)	Вклад %						
0	0	0096	0,0000559	0,0000002	41,3						
0	0	6023	0,0000519	0,0000002	38,4						
0	0	0095	0,0000143	4,2826580E-08	10,6						
18	4409238,	954209,6	2,00	0,0001255	0,0000004	-	-	-	-	-	3

Площадка	Цех	Источник	Вклад (д. ПДК)	Вклад (мг/куб.м)	Вклад %						
0	0	6023	0,0000825	0,0000002	65,8						
0	0	0096	0,0000319	9,5689246E-08	25,4						
0	0	0095	0,0000050	1,5143249E-08	4,0						
48	4409458,	954294,1	2,00	0,0001234	0,0000004	-	-	-	-	-	0

Площадка	Цех	Источник	Вклад (д. ПДК)	Вклад (мг/куб.м)	Вклад %						
0	0	6023	0,0000648	0,0000002	52,5						
0	0	0096	0,0000408	0,0000001	33,1						
0	0	0095	0,0000090	2,7117215E-08	7,3						
37	4408524,	954234,1	2,00	0,0001108	0,0000003	-	-	-	-	-	0

Площадка	Цех	Источник	Вклад (д. ПДК)	Вклад (мг/куб.м)	Вклад %						
0	0	0096	0,0000419	0,0000001	37,8						
0	0	6023	0,0000368	0,0000001	33,2						
0	0	0095	0,0000172	5,1539414E-08	15,5						
33	4409645,	954276,5	2,00	0,0001075	0,0000003	-	-	-	-	-	0

Площадка	Цех	Источник	Вклад (д. ПДК)	Вклад (мг/куб.м)	Вклад %						
0	0	6023	0,0000659	0,0000002	61,3						
0	0	0096	0,0000244	7,3266959E-08	22,7						
0	0	0095	0,0000085	2,5541759E-08	7,9						
25	4408401,	954632,1	2,00	0,0000944	0,0000003	-	-	-	-	-	3

Площадка	Цех	Источник	Вклад (д. ПДК)	Вклад (мг/куб.м)	Вклад %

Взам. инв. №

Подпись и дата

Инв. № подл.

Изм.	К.уч.	Лист	№ док	Подп.	Дата	СТГ.10569-867-10/22-ОВОС3.ТЧ	Лист
							388

0	0	0096	0,0000322	9,6623064E-08	34,1
0	0	6023	0,0000313	9,3860977E-08	33,2
0	0	0095	0,0000157	4,7173133E-08	16,7

17	4409391, 70	954196,0 9	2,00	0,0000932	0,0000003	-	-	-	-	-	-	3
----	----------------	---------------	------	-----------	-----------	---	---	---	---	---	---	---

Площадка	Цех	Источник	Вклад (д. ПДК)	Вклад (мг/куб.м)	Вклад %
0	0	6023	0,0000483	0,0000001	51,8
0	0	0096	0,0000311	9,3257097E-08	33,3
0	0	0095	0,0000071	2,1390307E-08	7,6

19	4409210, 70	954142,5 5	2,00	0,0000900	0,0000003	-	-	-	-	-	-	3
----	----------------	---------------	------	-----------	-----------	---	---	---	---	---	---	---

Площадка	Цех	Источник	Вклад (д. ПДК)	Вклад (мг/куб.м)	Вклад %
0	0	6023	0,0000597	0,0000002	66,3
0	0	0096	0,0000210	6,3142240E-08	23,4
0	0	0095	0,0000042	1,2736873E-08	4,7

47	4409153, 07	954120,9 9	2,00	0,0000851	0,0000003	-	-	-	-	-	-	0
----	----------------	---------------	------	-----------	-----------	---	---	---	---	---	---	---

Площадка	Цех	Источник	Вклад (д. ПДК)	Вклад (мг/куб.м)	Вклад %
0	0	6023	0,0000563	0,0000002	66,2
0	0	0096	0,0000197	5,8976895E-08	23,1
0	0	0095	0,0000041	1,2156858E-08	4,8

16	4409500, 40	954200,0 9	2,00	0,0000791	0,0000002	-	-	-	-	-	-	3
----	----------------	---------------	------	-----------	-----------	---	---	---	---	---	---	---

Площадка	Цех	Источник	Вклад (д. ПДК)	Вклад (мг/куб.м)	Вклад %
0	0	6023	0,0000373	0,0000001	47,1
0	0	0096	0,0000270	8,0998892E-08	34,1
0	0	0095	0,0000077	2,3183025E-08	9,8

40	4408592, 05	954788,6 6	2,00	0,0000762	0,0000002	-	-	-	-	-	-	0
----	----------------	---------------	------	-----------	-----------	---	---	---	---	---	---	---

Площадка	Цех	Источник	Вклад (д. ПДК)	Вклад (мг/куб.м)	Вклад %
0	0	6023	0,0000333	9,9995926E-08	43,8
0	0	0096	0,0000224	6,7262127E-08	29,4
0	0	0095	0,0000093	2,7904236E-08	12,2

43	4409090, 04	954035,6 6	2,00	0,0000666	0,0000002	-	-	-	-	-	-	0
----	----------------	---------------	------	-----------	-----------	---	---	---	---	---	---	---

Площадка	Цех	Источник	Вклад (д. ПДК)	Вклад (мг/куб.м)	Вклад %
0	0	6023	0,0000409	0,0000001	61,5
0	0	0096	0,0000164	4,9098798E-08	24,6
0	0	0095	0,0000043	1,2988353E-08	6,5

9	4408608, 04	954846,4 4	2,00	0,0000609	0,0000002	-	-	-	-	-	-	2
---	----------------	---------------	------	-----------	-----------	---	---	---	---	---	---	---

Площадка	Цех	Источник	Вклад (д. ПДК)	Вклад (мг/куб.м)	Вклад %
0	0	6023	0,0000291	8,7402771E-08	47,8
0	0	0096	0,0000161	4,8383204E-08	26,5
0	0	0095	0,0000069	2,0617369E-08	11,3

6	4409140, 00	953992,0 9	2,00	0,0000544	0,0000002	-	-	-	-	-	-	2
---	----------------	---------------	------	-----------	-----------	---	---	---	---	---	---	---

Площадка	Цех	Источник	Вклад (д. ПДК)	Вклад (мг/куб.м)	Вклад %
0	0	6023	0,0000339	0,0000001	62,2
0	0	0096	0,0000126	3,7792068E-08	23,1
0	0	0095	0,0000038	1,1323289E-08	6,9

22	4409009, 70	953878,3 4	2,00	0,0000457	0,0000001	-	-	-	-	-	-	3
----	----------------	---------------	------	-----------	-----------	---	---	---	---	---	---	---

Площадка	Цех	Источник	Вклад (д. ПДК)	Вклад (мг/куб.м)	Вклад %
0	0	6023	0,0000252	7,5680595E-08	55,2
0	0	0096	0,0000117	3,4954007E-08	25,5
0	0	0095	0,0000044	1,3154452E-08	9,6

34	4409722, 07	954011,7 7	2,00	0,0000435	0,0000001	-	-	-	-	-	-	0
----	----------------	---------------	------	-----------	-----------	---	---	---	---	---	---	---

Площадка	Цех	Источник	Вклад (д. ПДК)	Вклад (мг/куб.м)	Вклад %
0	0	6023	0,0000205	6,1440819E-08	47,1

Взам. инв. №

Подпись и дата

Инв. № подл.

	0	0	0096		0,0000121				3,6182094E-08	27,7	
	0	0	0095		0,0000057				1,7153474E-08	13,1	
3	4409371,9	955057,9	2,00	0,0000427	0,0000001	-	-	-	-	-	2
	Площадка	Цех	Источник		Вклад (д. ПДК)				Вклад (мг/куб.м)	Вклад %	
	0	0	0096		0,0000189				5,6687884E-08	44,3	
	0	0	0095		0,0000081				2,4255847E-08	18,9	
	0	0	6023		0,0000081				2,4150832E-08	18,9	
35	4409416,9	953980,0	2,00	0,0000411	0,0000001	-	-	-	-	-	0
	Площадка	Цех	Источник		Вклад (д. ПДК)				Вклад (мг/куб.м)	Вклад %	
	0	0	6023		0,0000187				5,6177213E-08	45,6	
	0	0	0096		0,0000132				3,9545733E-08	32,1	
	0	0	0095		0,0000048				1,4490191E-08	11,8	
44	4409039,9	953847,3	2,00	0,0000407	0,0000001	-	-	-	-	-	0
	Площадка	Цех	Источник		Вклад (д. ПДК)				Вклад (мг/куб.м)	Вклад %	
	0	0	6023		0,0000228				6,8273076E-08	55,9	
	0	0	0096		0,0000100				2,9935814E-08	24,5	
	0	0	0095		0,0000039				1,1803194E-08	9,7	
20	4409204,9	953893,8	2,00	0,0000375	0,0000001	-	-	-	-	-	3
	Площадка	Цех	Источник		Вклад (д. ПДК)				Вклад (мг/куб.м)	Вклад %	
	0	0	6023		0,0000219				6,5819140E-08	58,5	
	0	0	0096		0,0000089				2,6552880E-08	23,6	
	0	0	0095		0,0000033				9,9315391E-09	8,8	
45	4409093,9	953790,8	2,00	0,0000330	9,9047194E-08	-	-	-	-	-	0
	Площадка	Цех	Источник		Вклад (д. ПДК)				Вклад (мг/куб.м)	Вклад %	
	0	0	6023		0,0000185				5,5600561E-08	56,1	
	0	0	0096		0,0000078				2,3302600E-08	23,5	
	0	0	0095		0,0000033				1,0009815E-08	10,1	
46	4409177,9	953812,2	2,00	0,0000313	9,3815686E-08	-	-	-	-	-	0
	Площадка	Цех	Источник		Вклад (д. ПДК)				Вклад (мг/куб.м)	Вклад %	
	0	0	6023		0,0000177				5,3148884E-08	56,7	
	0	0	0096		0,0000073				2,2005839E-08	23,5	
	0	0	0095		0,0000031				9,2862297E-09	9,9	
21	4409086,9	953749,8	2,00	0,0000302	9,0630667E-08	-	-	-	-	-	3
	Площадка	Цех	Источник		Вклад (д. ПДК)				Вклад (мг/куб.м)	Вклад %	
	0	0	6023		0,0000166				4,9939651E-08	55,1	
	0	0	0096		0,0000071				2,1336722E-08	23,5	
	0	0	0095		0,0000032				9,6776552E-09	10,7	
14	4410280,9	955591,2	2,00	0,0000278	8,3382162E-08	-	-	-	-	-	3
	Площадка	Цех	Источник		Вклад (д. ПДК)				Вклад (мг/куб.м)	Вклад %	
	0	0	6023		0,0000115				3,4620016E-08	41,5	
	0	0	0096		0,0000059				1,7847975E-08	21,4	
	0	0	0095		0,0000052				1,5711273E-08	18,8	
26	4408485,9	955125,5	2,00	0,0000222	6,6616057E-08	-	-	-	-	-	3
	Площадка	Цех	Источник		Вклад (д. ПДК)				Вклад (мг/куб.м)	Вклад %	
	0	0	6023		0,0000115				3,4537491E-08	51,8	
	0	0	0096		0,0000046				1,3810995E-08	20,7	
	0	0	0095		0,0000027				8,0345286E-09	12,1	
2	4410397,9	955945,9	2,00	0,0000189	5,6741917E-08	-	-	-	-	-	2
	Площадка	Цех	Источник		Вклад (д. ПДК)				Вклад (мг/куб.м)	Вклад %	
	0	0	6023		0,0000070				2,1138076E-08	37,3	
	0	0	0095		0,0000040				1,2115130E-08	21,4	
Изм.	К.уч.	Лист	№ док	Подп.	Дата	СТГ.10569-867-10/22-ОВОС3.ТЧ					Лист
											390

		0	0	0096	0,0000040	1,2082879E-08	21,3				
13	4410058, 07	956665,3 2	2,00	0,0000084	2,5291624E-08	-	-	-	-	-	3
	Площадка	Цех		Источник	Вклад (д. ПДК)	Вклад (мг/куб.м)		Вклад %			
	0	0		6023	0,0000024	7,2923408E-09		28,8			
	0	0		0095	0,0000022	6,4928722E-09		25,7			
	0	0		0096	0,0000019	5,6251534E-09		22,2			
1	4409779, 04	956780,2 2	2,00	0,0000060	1,8089863E-08	-	-	-	-	-	2
	Площадка	Цех		Источник	Вклад (д. ПДК)	Вклад (мг/куб.м)		Вклад %			
	0	0		6023	0,0000016	4,8802527E-09		27,0			
	0	0		0095	0,0000016	4,7873426E-09		26,5			
	0	0		0096	0,0000014	4,1343692E-09		22,9			
11	4409185, 00	955894,4 2	2,00	0,0000058	1,7324405E-08	-	-	-	-	-	2
	Площадка	Цех		Источник	Вклад (д. ПДК)	Вклад (мг/куб.м)		Вклад %			
	0	0		0096	0,0000018	5,3236661E-09		30,7			
	0	0		0095	0,0000015	4,4350636E-09		25,6			
	0	0		6023	0,0000012	3,7142916E-09		21,4			
12	4409724, 07	956873,7 2	2,00	0,0000053	1,5812858E-08	-	-	-	-	-	3
	Площадка	Цех		Источник	Вклад (д. ПДК)	Вклад (мг/куб.м)		Вклад %			
	0	0		0095	0,0000014	4,2572299E-09		26,9			
	0	0		6023	0,0000014	4,1836685E-09		26,5			
	0	0		0096	0,0000012	3,5878368E-09		22,7			
10	4408822, 07	955404,9 2	2,00	0,0000046	1,3677646E-08	-	-	-	-	-	2
	Площадка	Цех		Источник	Вклад (д. ПДК)	Вклад (мг/куб.м)		Вклад %			
	0	0		6023	0,0000024	7,2846344E-09		53,3			
27	4408733, 04	955439,5 2	2,00	0,0000045	1,3487518E-08	-	-	-	-	-	3
	Площадка	Цех		Источник	Вклад (д. ПДК)	Вклад (мг/куб.м)		Вклад %			
	0	0		6023	0,0000027	8,1519982E-09		60,4			
29	4409571, 00	957014,1 2	2,00	0,0000040	1,2108348E-08	-	-	-	-	-	0
	Площадка	Цех		Источник	Вклад (д. ПДК)	Вклад (мг/куб.м)		Вклад %			
	0	0		0095	0,0000011	3,3380297E-09		27,6			
	0	0		6023	0,0000010	3,0719818E-09		25,4			
38	4408722, 07	955586,6 2	2,00	0,0000031	9,4177003E-09	-	-	-	-	-	0
	Площадка	Цех		Источник	Вклад (д. ПДК)	Вклад (мг/куб.м)		Вклад %			
	0	0		6023	0,0000016	4,8340813E-09		51,3			
28	4408964, 00	956163,8 2	2,00	0,0000028	8,3174935E-09	-	-	-	-	-	3
39	4408783, 00	955676,4 2	2,00	0,0000027	8,0436842E-09	-	-	-	-	-	0
	Площадка	Цех		Источник	Вклад (д. ПДК)	Вклад (мг/куб.м)		Вклад %			
	0	0		6023	0,0000010	3,0458622E-09		37,9			

Вещество: 1078
Гликоль

№	Коорд Х(м)	Коорд У(м)	Высота (м)	Кон- центр. (д. ПДК)	Концентр. (мг/куб.м)	Напр. вет- ра	Скор. вет- ра	Фон		Фон до исключения		Тип точки
								доли ПДК	мг/куб.м	доли ПДК	мг/куб.м	
1	4409779, 04	956780,2 2	2,00	-	0,0000436	-	-	-	-	-	-	2
	Площадка	Цех		Источник	Вклад (д. ПДК)	Вклад (мг/куб.м)		Вклад %				
	0	0		0083	0,0000000	0,0000049		11,3				
	0	0		6003	0,0000000	0,0000094		21,5				
	0	0		6009	0,0000000	0,0000064		14,7				
2	4410397, 04	955945,9 2	2,00	-	0,0001128	-	-	-	-	-	-	2

Взам. инв. №

Подпись и дата

Инв. № подл.

СТГ.10569-867-10/22-ОВОС3.ТЧ

Лист

391

Площадка	Цех	Источник	Вклад (д. ПДК)	Вклад (мг/куб.м)	Вклад %	
0	0	6003	0,0000000	0,0000258	22,9	
0	0	6009	0,0000000	0,0000150	13,3	
0	0	6019	0,0000000	0,0000114	10,1	
3	4409371,955057,9	2,00	-	0,0007505	- - - - -	2

Площадка	Цех	Источник	Вклад (д. ПДК)	Вклад (мг/куб.м)	Вклад %	
0	0	6003	0,0000000	0,0003714	49,5	
0	0	6009	0,0000000	0,0000811	10,8	
0	0	6019	0,0000000	0,0000763	10,2	
4	4409515,954501,9	2,00	-	0,0005279	- - - - -	2

Площадка	Цех	Источник	Вклад (д. ПДК)	Вклад (мг/куб.м)	Вклад %	
0	0	6009	0,0000000	0,0000777	14,7	
0	0	6010	0,0000000	0,0001064	20,2	
0	0	6012	0,0000000	0,0001150	21,8	
5	4409406,954297,1	2,00	-	0,0003238	- - - - -	2

Площадка	Цех	Источник	Вклад (д. ПДК)	Вклад (мг/куб.м)	Вклад %	
0	0	6009	0,0000000	0,0000610	18,8	
0	0	6010	0,0000000	0,0001015	31,3	
0	0	6012	0,0000000	0,0000399	12,3	
6	4409140,953992,0	2,00	-	0,0001472	- - - - -	2

Площадка	Цех	Источник	Вклад (д. ПДК)	Вклад (мг/куб.м)	Вклад %	
0	0	6009	0,0000000	0,0000237	16,1	
0	0	6010	0,0000000	0,0000310	21,1	
0	0	6012	0,0000000	0,0000214	14,6	
7	4409111,954224,6	2,00	-	0,0003416	- - - - -	2

Площадка	Цех	Источник	Вклад (д. ПДК)	Вклад (мг/куб.м)	Вклад %	
0	0	6009	0,0000000	0,0000471	13,8	
0	0	6010	0,0000000	0,0001177	34,5	
0	0	6012	0,0000000	0,0000557	16,3	
8	4408827,954448,7	2,00	-	0,0008162	- - - - -	2

Площадка	Цех	Источник	Вклад (д. ПДК)	Вклад (мг/куб.м)	Вклад %	
0	0	6009	0,0000000	0,0002706	33,2	
0	0	6012	0,0000000	0,0001103	13,5	
0	0	6019	0,0000000	0,0000883	10,8	
9	4408608,954846,4	2,00	-	0,0006692	- - - - -	2

Площадка	Цех	Источник	Вклад (д. ПДК)	Вклад (мг/куб.м)	Вклад %	
0	0	6003	0,0000000	0,0001832	27,4	
0	0	6009	0,0000000	0,0000773	11,6	
0	0	6019	0,0000000	0,0000779	11,6	
10	4408822,955404,9	2,00	-	0,0000466	- - - - -	2

Площадка	Цех	Источник	Вклад (д. ПДК)	Вклад (мг/куб.м)	Вклад %	
0	0	6003	0,0000000	0,0000177	38,1	
0	0	6009	0,0000000	0,0000060	13,0	
0	0	6019	0,0000000	0,0000069	14,8	
11	4409185,955894,4	2,00	-	0,0000543	- - - - -	2

Площадка	Цех	Источник	Вклад (д. ПДК)	Вклад (мг/куб.м)	Вклад %	
0	0	6003	0,0000000	0,0000112	20,7	
0	0	6009	0,0000000	0,0000096	17,7	
0	0	6019	0,0000000	0,0000052	9,7	
12	4409724,956873,7	2,00	-	0,0000379	- - - - -	3

Площадка	Цех	Источник	Вклад (д. ПДК)	Вклад (мг/куб.м)	Вклад %

Взам. инв. №

Подпись и дата

Инв. № подл.

Изм.	К.уч.	Лист	№ док	Подп.	Дата	СТГ.10569-867-10/22-ОВОС3.ТЧ	Лист
							392

	0	0	0083	0,0000000	0,0000044	11,5					
	0	0	6003	0,0000000	0,0000080	21,1					
	0	0	6009	0,0000000	0,0000056	14,8					
13	4410058,	956665,3	2,00	-	0,0000587	-	-	-	-	-	3

Площадка	Цех	Источник	Вклад (д. ПДК)	Вклад (мг/куб.м)	Вклад %
0	0	0083	0,0000000	0,0000063	10,7
0	0	6003	0,0000000	0,0000131	22,3
0	0	6009	0,0000000	0,0000083	14,1

14	4410280,	955591,2	2,00	-	0,0001552	-	-	-	-	-	3
----	----------	----------	------	---	-----------	---	---	---	---	---	---

Площадка	Цех	Источник	Вклад (д. ПДК)	Вклад (мг/куб.м)	Вклад %
0	0	6003	0,0000000	0,0000363	23,4
0	0	6009	0,0000000	0,0000205	13,2
0	0	6019	0,0000000	0,0000164	10,6

15	4409677,	954865,1	2,00	-	0,0004878	-	-	-	-	-	3
----	----------	----------	------	---	-----------	---	---	---	---	---	---

Площадка	Цех	Источник	Вклад (д. ПДК)	Вклад (мг/куб.м)	Вклад %
0	0	6003	0,0000000	0,0001048	21,5
0	0	6009	0,0000000	0,0000648	13,3
0	0	6012	0,0000000	0,0000705	14,5

16	4409500,	954200,0	2,00	-	0,0002273	-	-	-	-	-	3
----	----------	----------	------	---	-----------	---	---	---	---	---	---

Площадка	Цех	Источник	Вклад (д. ПДК)	Вклад (мг/куб.м)	Вклад %
0	0	6009	0,0000000	0,0000434	19,1
0	0	6010	0,0000000	0,0000511	22,5
0	0	6012	0,0000000	0,0000299	13,1

17	4409391,	954196,0	2,00	-	0,0002121	-	-	-	-	-	3
----	----------	----------	------	---	-----------	---	---	---	---	---	---

Площадка	Цех	Источник	Вклад (д. ПДК)	Вклад (мг/куб.м)	Вклад %
0	0	6009	0,0000000	0,0000468	22,1
0	0	6010	0,0000000	0,0000453	21,4
0	0	6012	0,0000000	0,0000253	11,9

18	4409238,	954209,6	2,00	-	0,0002581	-	-	-	-	-	3
----	----------	----------	------	---	-----------	---	---	---	---	---	---

Площадка	Цех	Источник	Вклад (д. ПДК)	Вклад (мг/куб.м)	Вклад %
0	0	6009	0,0000000	0,0000495	19,2
0	0	6010	0,0000000	0,0000773	29,9
0	0	6012	0,0000000	0,0000343	13,3

19	4409210,	954142,5	2,00	-	0,0002088	-	-	-	-	-	3
----	----------	----------	------	---	-----------	---	---	---	---	---	---

Площадка	Цех	Источник	Вклад (д. ПДК)	Вклад (мг/куб.м)	Вклад %
0	0	6009	0,0000000	0,0000385	18,4
0	0	6010	0,0000000	0,0000549	26,3
0	0	6012	0,0000000	0,0000292	14,0

20	4409204,	953893,8	2,00	-	0,0001082	-	-	-	-	-	3
----	----------	----------	------	---	-----------	---	---	---	---	---	---

Площадка	Цех	Источник	Вклад (д. ПДК)	Вклад (мг/куб.м)	Вклад %
0	0	6009	0,0000000	0,0000195	18,0
0	0	6010	0,0000000	0,0000175	16,2
0	0	6012	0,0000000	0,0000145	13,4

21	4409086,	953749,8	2,00	-	0,0000944	-	-	-	-	-	3
----	----------	----------	------	---	-----------	---	---	---	---	---	---

Площадка	Цех	Источник	Вклад (д. ПДК)	Вклад (мг/куб.м)	Вклад %
0	0	6009	0,0000000	0,0000146	15,5
0	0	6010	0,0000000	0,0000147	15,5
0	0	6012	0,0000000	0,0000129	13,6

22	4409009,	953878,3	2,00	-	0,0001351	-	-	-	-	-	3
----	----------	----------	------	---	-----------	---	---	---	---	---	---

Площадка	Цех	Источник	Вклад (д. ПДК)	Вклад (мг/куб.м)	Вклад %
0	0	6009	0,0000000	0,0000195	14,4

Взам. инв. №

Подпись и дата

Инв. № подл.

Изм.	К.уч.	Лист	№ док	Подп.	Дата

СТГ.10569-867-10/22-ОВОС3.ТЧ

Лист

393

	0	0	6010	0,0000000	0,0000251	18,6		
	0	0	6012	0,0000000	0,0000199	14,7		
23	4408909, 47	954381,5 0	2,00	-	0,0006173	-	-	3

	Площадка	Цех	Источник	Вклад (д. ПДК)	Вклад (мг/куб.м)	Вклад %		
--	----------	-----	----------	----------------	------------------	---------	--	--

	0	0	6009	0,0000000	0,0001377	22,3		
	0	0	6010	0,0000000	0,0000970	15,7		
	0	0	6012	0,0000000	0,0001094	17,7		
24	4408735, 77	954405,0 0	2,00	-	0,0006901	-	-	3

	Площадка	Цех	Источник	Вклад (д. ПДК)	Вклад (мг/куб.м)	Вклад %		
--	----------	-----	----------	----------------	------------------	---------	--	--

	0	0	6003	0,0000000	0,0000747	10,8		
	0	0	6009	0,0000000	0,0002168	31,4		
	0	0	6012	0,0000000	0,0000842	12,2		
25	4408401, 00	954632,1 0	2,00	-	0,0005919	-	-	3

	Площадка	Цех	Источник	Вклад (д. ПДК)	Вклад (мг/куб.м)	Вклад %		
--	----------	-----	----------	----------------	------------------	---------	--	--

	0	0	6003	0,0000000	0,0000986	16,7		
	0	0	6009	0,0000000	0,0001516	25,6		
	0	0	6019	0,0000000	0,0000598	10,1		
26	4408485, 47	955125,5 0	2,00	-	0,0002978	-	-	3

	Площадка	Цех	Источник	Вклад (д. ПДК)	Вклад (мг/куб.м)	Вклад %		
--	----------	-----	----------	----------------	------------------	---------	--	--

	0	0	6003	0,0000000	0,0001078	36,2		
	0	0	6011	0,0000000	0,0000389	13,1		
	0	0	6019	0,0000000	0,0000343	11,5		
27	4408733, 04	955439,5 0	2,00	-	0,0000459	-	-	3

	Площадка	Цех	Источник	Вклад (д. ПДК)	Вклад (мг/куб.м)	Вклад %		
--	----------	-----	----------	----------------	------------------	---------	--	--

	0	0	6003	0,0000000	0,0000210	45,8		
	0	0	6009	0,0000000	0,0000040	8,6		
	0	0	6019	0,0000000	0,0000066	14,5		
28	4408964, 70	956163,8 0	2,00	-	0,0000223	-	-	3

	Площадка	Цех	Источник	Вклад (д. ПДК)	Вклад (мг/куб.м)	Вклад %		
--	----------	-----	----------	----------------	------------------	---------	--	--

	0	0	0083	0,0000000	0,0000025	11,0		
	0	0	6003	0,0000000	0,0000039	17,4		
	0	0	6009	0,0000000	0,0000043	19,3		
29	4409571, 40	957014,1 0	2,00	-	0,0000288	-	-	0

	Площадка	Цех	Источник	Вклад (д. ПДК)	Вклад (мг/куб.м)	Вклад %		
--	----------	-----	----------	----------------	------------------	---------	--	--

	0	0	0083	0,0000000	0,0000034	11,9		
	0	0	6003	0,0000000	0,0000058	20,3		
	0	0	6009	0,0000000	0,0000043	15,1		
30	4409644, 40	954756,9 4	2,00	-	0,0005158	-	-	0

	Площадка	Цех	Источник	Вклад (д. ПДК)	Вклад (мг/куб.м)	Вклад %		
--	----------	-----	----------	----------------	------------------	---------	--	--

	0	0	6003	0,0000000	0,0000928	18,0		
	0	0	6009	0,0000000	0,0000697	13,5		
	0	0	6012	0,0000000	0,0000910	17,6		
31	4409627, 04	954607,8 0	2,00	-	0,0004814	-	-	0

	Площадка	Цех	Источник	Вклад (д. ПДК)	Вклад (мг/куб.м)	Вклад %		
--	----------	-----	----------	----------------	------------------	---------	--	--

	0	0	6003	0,0000000	0,0000666	13,8		
	0	0	6009	0,0000000	0,0000677	14,1		
	0	0	6012	0,0000000	0,0000956	19,9		
32	4409756, 40	954527,4 4	2,00	-	0,0003379	-	-	0

	Площадка	Цех	Источник	Вклад (д. ПДК)	Вклад (мг/куб.м)	Вклад %		
--	----------	-----	----------	----------------	------------------	---------	--	--

	0	0	6003	0,0000000	0,0000483	14,3		
	0	0	6009	0,0000000	0,0000490	14,5		

Изн. № подл.	
Подпись и дата	
Взам. инв. №	

Изн.	К.уч.	Лист	№ док	Подп.	Дата

СТГ.10569-867-10/22-ОВОС3.ТЧ

	0	0	6012		0,0000000			0,0000570	16,9		
33	4409645,5	954276,5	2,00	-	0,0002563	-	-	-	-	-	0
	Площадка	Цех	Источник		Вклад (д. ПДК)			Вклад (мг/куб.м)	Вклад %		
	0	0	6009		0,0000000			0,0000426	16,6		
	0	0	6010		0,0000000			0,0000492	19,2		
	0	0	6012		0,0000000			0,0000389	15,2		
34	4409722,0	954011,7	2,00	-	0,0001408	-	-	-	-	-	0
	Площадка	Цех	Источник		Вклад (д. ПДК)			Вклад (мг/куб.м)	Вклад %		
	0	0	6009		0,0000000			0,0000253	18,0		
	0	0	6010		0,0000000			0,0000205	14,5		
	0	0	6012		0,0000000			0,0000179	12,7		
35	4409416,0	953980,0	2,00	-	0,0001203	-	-	-	-	-	0
	Площадка	Цех	Источник		Вклад (д. ПДК)			Вклад (мг/куб.м)	Вклад %		
	0	0	6003		0,0000000			0,0000143	11,9		
	0	0	6009		0,0000000			0,0000268	22,3		
	0	0	6010		0,0000000			0,0000164	13,7		
36	4408801,0	954189,8	2,00	-	0,0003680	-	-	-	-	-	0
	Площадка	Цех	Источник		Вклад (д. ПДК)			Вклад (мг/куб.м)	Вклад %		
	0	0	6009		0,0000000			0,0000718	19,5		
	0	0	6010		0,0000000			0,0000614	16,7		
	0	0	6012		0,0000000			0,0000540	14,7		
37	4408524,0	954234,1	2,00	-	0,0004043	-	-	-	-	-	0
	Площадка	Цех	Источник		Вклад (д. ПДК)			Вклад (мг/куб.м)	Вклад %		
	0	0	6003		0,0000000			0,0000500	12,4		
	0	0	6009		0,0000000			0,0001002	24,8		
	0	0	6012		0,0000000			0,0000457	11,3		
38	4408722,0	955586,6	2,00	-	0,0000265	-	-	-	-	-	0
	Площадка	Цех	Источник		Вклад (д. ПДК)			Вклад (мг/куб.м)	Вклад %		
	0	0	6003		0,0000000			0,0000094	35,4		
	0	0	6009		0,0000000			0,0000034	12,9		
	0	0	6019		0,0000000			0,0000037	14,1		
39	4408783,0	955676,4	2,00	-	0,0000212	-	-	-	-	-	0
	Площадка	Цех	Источник		Вклад (д. ПДК)			Вклад (мг/куб.м)	Вклад %		
	0	0	6003		0,0000000			0,0000046	21,8		
	0	0	6009		0,0000000			0,0000040	19,0		
	0	0	6019		0,0000000			0,0000027	12,9		
40	4408592,0	954788,6	2,00	-	0,0007200	-	-	-	-	-	0
	Площадка	Цех	Источник		Вклад (д. ПДК)			Вклад (мг/куб.м)	Вклад %		
	0	0	6003		0,0000000			0,0001676	23,3		
	0	0	6009		0,0000000			0,0001202	16,7		
	0	0	6019		0,0000000			0,0000805	11,2		
41	4408626,0	954589,1	2,00	-	0,0008814	-	-	-	-	-	0
	Площадка	Цех	Источник		Вклад (д. ПДК)			Вклад (мг/куб.м)	Вклад %		
	0	0	6003		0,0000000			0,0001164	13,2		
	0	0	6009		0,0000000			0,0003040	34,5		
	0	0	6019		0,0000000			0,0000882	10,0		
42	4408967,0	954419,6	2,00	-	0,0006757	-	-	-	-	-	0
	Площадка	Цех	Источник		Вклад (д. ПДК)			Вклад (мг/куб.м)	Вклад %		
	0	0	6009		0,0000000			0,0001432	21,2		
	0	0	6010		0,0000000			0,0001087	16,1		
	0	0	6012		0,0000000			0,0001392	20,6		

Взам. инв. №

Подпись и дата

Инв. № подл.

Изм.	К.уч.	Лист	№ док	Подп.	Дата

СТГ.10569-867-10/22-ОВОС3.ТЧ

Лист

395

43	4409090,	954035,6	2,00	-	0,0001789	-	-	-	-	-	-	0
----	----------	----------	------	---	-----------	---	---	---	---	---	---	---

Площадка	Цех	Источник	Вклад (д. ПДК)	Вклад (мг/куб.м)	Вклад %
0	0	6009	0,0000000	0,0000262	14,6
0	0	6010	0,0000000	0,0000422	23,6
0	0	6012	0,0000000	0,0000275	15,4

44	4409039,	953847,3	2,00	-	0,0001214	-	-	-	-	-	-	0
----	----------	----------	------	---	-----------	---	---	---	---	---	---	---

Площадка	Цех	Источник	Вклад (д. ПДК)	Вклад (мг/куб.м)	Вклад %
0	0	6009	0,0000000	0,0000179	14,7
0	0	6010	0,0000000	0,0000217	17,9
0	0	6012	0,0000000	0,0000175	14,4

45	4409093,	953790,8	2,00	-	0,0001010	-	-	-	-	-	-	0
----	----------	----------	------	---	-----------	---	---	---	---	---	---	---

Площадка	Цех	Источник	Вклад (д. ПДК)	Вклад (мг/куб.м)	Вклад %
0	0	6009	0,0000000	0,0000156	15,5
0	0	6010	0,0000000	0,0000164	16,2
0	0	6012	0,0000000	0,0000140	13,8

46	4409177,	953812,2	2,00	-	0,0000951	-	-	-	-	-	-	0
----	----------	----------	------	---	-----------	---	---	---	---	---	---	---

Площадка	Цех	Источник	Вклад (д. ПДК)	Вклад (мг/куб.м)	Вклад %
0	0	6009	0,0000000	0,0000162	17,1
0	0	6010	0,0000000	0,0000145	15,3
0	0	6012	0,0000000	0,0000127	13,3

47	4409153,	954120,9	2,00	-	0,0002137	-	-	-	-	-	-	0
----	----------	----------	------	---	-----------	---	---	---	---	---	---	---

Площадка	Цех	Источник	Вклад (д. ПДК)	Вклад (мг/куб.м)	Вклад %
0	0	6009	0,0000000	0,0000341	16,0
0	0	6010	0,0000000	0,0000586	27,4
0	0	6012	0,0000000	0,0000320	15,0

48	4409458,	954294,1	2,00	-	0,0003180	-	-	-	-	-	-	0
----	----------	----------	------	---	-----------	---	---	---	---	---	---	---

Площадка	Цех	Источник	Вклад (д. ПДК)	Вклад (мг/куб.м)	Вклад %
0	0	6009	0,0000000	0,0000568	17,9
0	0	6010	0,0000000	0,0000931	29,3
0	0	6012	0,0000000	0,0000432	13,6

Вещество: 1325
Формальдегид (Муравьиный альдегид, оксометан, метиленоксид)

№	Коорд Х(м)	Коорд Y(м)	Высота (м)	Кон-центр. (д. ПДК)	Концентр. (мг/куб.м)	Напр. вет-ра	Скор. вет-ра	Фон		Фон до исключения		Тип точки
								доли ПДК	мг/куб.м	доли ПДК	мг/куб.м	
4	4409515,	954501,9	2,00	0,0012260	0,0000037	-	-	-	-	-	-	2

Площадка	Цех	Источник	Вклад (д. ПДК)	Вклад (мг/куб.м)	Вклад %
0	0	6023	0,0011065	0,0000033	90,3
0	0	0096	0,0000734	0,0000002	6,0
0	0	0095	0,0000169	5,0680838E-08	1,4

42	4408967,	954419,6	2,00	0,0006796	0,0000020	-	-	-	-	-	-	0
----	----------	----------	------	-----------	-----------	---	---	---	---	---	---	---

Площадка	Цех	Источник	Вклад (д. ПДК)	Вклад (мг/куб.м)	Вклад %
0	0	0096	0,0004268	0,0000013	62,8
0	0	6023	0,0002077	0,0000006	30,6
0	0	0095	0,0000208	6,2423322E-08	3,1

31	4409627,	954607,8	2,00	0,0005864	0,0000018	-	-	-	-	-	-	0
----	----------	----------	------	-----------	-----------	---	---	---	---	---	---	---

Площадка	Цех	Источник	Вклад (д. ПДК)	Вклад (мг/куб.м)	Вклад %
0	0	6023	0,0004926	0,0000015	84,0
0	0	0096	0,0000517	0,0000002	8,8

Взам. инв. №

Подпись и дата

Инв. № подл.

Изм.	К.уч.	Лист	№ док	Подп.	Дата	СТГ.10569-867-10/22-ОВОС3.ТЧ					Лист
											396

0	0	0095	0,0000168	5,0384837E-08	2,9	-	-	-	-	-	3	
23	4408909,4	954381,5	2,00	0,0004726	0,0000014	-	-	-	-	-	-	3
	Площадка	Цех	Источник	Вклад (д. ПДК)	Вклад (мг/куб.м)	Вклад %						
	0	0	0096	0,0002554	0,0000008	54,0						
	0	0	6023	0,0001654	0,0000005	35,0						
	0	0	0095	0,0000258	7,7307716E-08	5,5						
8	4408827,4	954448,7	2,00	0,0004231	0,0000013	-	-	-	-	-	2	
	Площадка	Цех	Источник	Вклад (д. ПДК)	Вклад (мг/куб.м)	Вклад %						
	0	0	0096	0,0002143	0,0000006	50,6						
	0	0	6023	0,0001411	0,0000004	33,3						
	0	0	0095	0,0000343	0,0000001	8,1						
30	4409644,4	954756,9	2,00	0,0003384	0,0000010	-	-	-	-	-	0	
	Площадка	Цех	Источник	Вклад (д. ПДК)	Вклад (мг/куб.м)	Вклад %						
	0	0	6023	0,0002507	0,0000008	74,1						
	0	0	0096	0,0000462	0,0000001	13,6						
	0	0	0095	0,0000174	5,2221425E-08	5,1						
24	4408735,7	954405,0	2,00	0,0003127	0,0000009	-	-	-	-	-	3	
	Площадка	Цех	Источник	Вклад (д. ПДК)	Вклад (мг/куб.м)	Вклад %						
	0	0	0096	0,0001390	0,0000004	44,4						
	0	0	6023	0,0001096	0,0000003	35,0						
	0	0	0095	0,0000333	9,9782900E-08	10,6						
32	4409756,4	954527,4	2,00	0,0002775	0,0000008	-	-	-	-	-	0	
	Площадка	Цех	Источник	Вклад (д. ПДК)	Вклад (мг/куб.м)	Вклад %						
	0	0	6023	0,0002124	0,0000006	76,6						
	0	0	0096	0,0000344	0,0000001	12,4						
	0	0	0095	0,0000138	4,1472838E-08	5,0						
5	4409406,0	954297,1	2,00	0,0002299	0,0000007	-	-	-	-	-	2	
	Площадка	Цех	Источник	Вклад (д. ПДК)	Вклад (мг/куб.м)	Вклад %						
	0	0	6023	0,0001418	0,0000004	61,7						
	0	0	0096	0,0000640	0,0000002	27,8						
	0	0	0095	0,0000120	3,6111626E-08	5,2						
15	4409677,4	954865,1	2,00	0,0002168	0,0000007	-	-	-	-	-	3	
	Площадка	Цех	Источник	Вклад (д. ПДК)	Вклад (мг/куб.м)	Вклад %						
	0	0	6023	0,0001427	0,0000004	65,8						
	0	0	0096	0,0000372	0,0000001	17,2						
	0	0	0095	0,0000163	4,8763388E-08	7,5						
41	4408626,0	954589,1	2,00	0,0002162	0,0000006	-	-	-	-	-	0	
	Площадка	Цех	Источник	Вклад (д. ПДК)	Вклад (мг/куб.м)	Вклад %						
	0	0	6023	0,0000828	0,0000002	38,3						
	0	0	0096	0,0000790	0,0000002	36,5						
	0	0	0095	0,0000269	8,0735074E-08	12,4						
7	4409111,0	954224,6	2,00	0,0002136	0,0000006	-	-	-	-	-	2	
	Площадка	Цех	Источник	Вклад (д. ПДК)	Вклад (мг/куб.м)	Вклад %						
	0	0	6023	0,0001492	0,0000004	69,8						
	0	0	0096	0,0000494	0,0000001	23,1						
	0	0	0095	0,0000059	1,7751614E-08	2,8						
36	4408801,0	954189,8	2,00	0,0002012	0,0000006	-	-	-	-	-	0	
	Площадка	Цех	Источник	Вклад (д. ПДК)	Вклад (мг/куб.м)	Вклад %						
	0	0	6023	0,0000879	0,0000003	43,7						
	0	0	0096	0,0000756	0,0000002	37,6						
	0	0	0095	0,0000195	5,8494841E-08	9,7						

Изн. № подл. Подпись и дата. Взам. инв. №

Изн.	К.уч.	Лист	№ док	Подп.	Дата
------	-------	------	-------	-------	------

СТГ.10569-867-10/22-ОВОС3.ТЧ

18	4409238,	954209,6	2,00	0,0001980	0,0000006	-	-	-	-	-	-	3
	Площадка	Цех	Источник	Вклад (д. ПДК)		Вклад (мг/куб.м)		Вклад %				
	0	0	6023	0,0001396		0,0000004		70,5				
	0	0	0096	0,0000432		0,0000001		21,8				
	0	0	0095	0,0000069		2,0683462E-08		3,5				
48	4409458,	954294,1	2,00	0,0001894	0,0000006	-	-	-	-	-	-	0
	Площадка	Цех	Источник	Вклад (д. ПДК)		Вклад (мг/куб.м)		Вклад %				
	0	0	6023	0,0001096		0,0000003		57,9				
	0	0	0096	0,0000552		0,0000002		29,2				
	0	0	0095	0,0000123		3,7038147E-08		6,5				
33	4409645,	954276,5	2,00	0,0001683	0,0000005	-	-	-	-	-	-	0
	Площадка	Цех	Источник	Вклад (д. ПДК)		Вклад (мг/куб.м)		Вклад %				
	0	0	6023	0,0001116		0,0000003		66,3				
	0	0	0096	0,0000330		9,9125885E-08		19,6				
	0	0	0095	0,0000116		3,4886305E-08		6,9				
37	4408524,	954234,1	2,00	0,0001633	0,0000005	-	-	-	-	-	-	0
	Площадка	Цех	Источник	Вклад (д. ПДК)		Вклад (мг/куб.м)		Вклад %				
	0	0	6023	0,0000622		0,0000002		38,1				
	0	0	0096	0,0000567		0,0000002		34,8				
	0	0	0095	0,0000235		7,0395297E-08		14,4				
17	4409391,	954196,0	2,00	0,0001429	0,0000004	-	-	-	-	-	-	3
	Площадка	Цех	Источник	Вклад (д. ПДК)		Вклад (мг/куб.м)		Вклад %				
	0	0	6023	0,0000818		0,0000002		57,2				
	0	0	0096	0,0000421		0,0000001		29,4				
	0	0	0095	0,0000097		2,9216030E-08		6,8				
19	4409210,	954142,5	2,00	0,0001423	0,0000004	-	-	-	-	-	-	3
	Площадка	Цех	Источник	Вклад (д. ПДК)		Вклад (мг/куб.м)		Вклад %				
	0	0	6023	0,0001010		0,0000003		71,0				
	0	0	0096	0,0000285		8,5427737E-08		20,0				
	0	0	0095	0,0000058		1,7396705E-08		4,1				
25	4408401,	954632,1	2,00	0,0001391	0,0000004	-	-	-	-	-	-	3
	Площадка	Цех	Источник	Вклад (д. ПДК)		Вклад (мг/куб.м)		Вклад %				
	0	0	6023	0,0000529		0,0000002		38,1				
	0	0	0096	0,0000436		0,0000001		31,3				
	0	0	0095	0,0000215		6,4431596E-08		15,4				
47	4409153,	954120,9	2,00	0,0001344	0,0000004	-	-	-	-	-	-	0
	Площадка	Цех	Источник	Вклад (д. ПДК)		Вклад (мг/куб.м)		Вклад %				
	0	0	6023	0,0000952		0,0000003		70,8				
	0	0	0096	0,0000266		7,9792270E-08		19,8				
	0	0	0095	0,0000055		1,6604489E-08		4,1				
16	4409500,	954200,0	2,00	0,0001201	0,0000004	-	-	-	-	-	-	3
	Площадка	Цех	Источник	Вклад (д. ПДК)		Вклад (мг/куб.м)		Вклад %				
	0	0	6023	0,0000631		0,0000002		52,5				
	0	0	0096	0,0000365		0,0000001		30,4				
	0	0	0095	0,0000106		3,1664619E-08		8,8				
40	4408592,	954788,6	2,00	0,0001149	0,0000003	-	-	-	-	-	-	0
	Площадка	Цех	Источник	Вклад (д. ПДК)		Вклад (мг/куб.м)		Вклад %				
	0	0	6023	0,0000564		0,0000002		49,1				
	0	0	0096	0,0000303		9,1001701E-08		26,4				
	0	0	0095	0,0000127		3,8113102E-08		11,1				
43	4409090,	954035,6	2,00	0,0001042	0,0000003	-	-	-	-	-	-	0

Взам. инв. №

Подпись и дата

Инв. № подл.

Изм.	К.уч.	Лист	№ док	Подп.	Дата

СТГ.10569-867-10/22-ОВОС3.ТЧ

Лист

398

Площадка	Цех	Источник	Вклад (д. ПДК)	Вклад (мг/куб.м)	Вклад %						
0	0	6023	0,0000693	0,0000002	66,5						
0	0	0096	0,0000221	6,6427786E-08	21,2						
0	0	0095	0,0000059	1,7740189E-08	5,7						
9	4408608,	954846,4	2,00	0,0000927	0,0000003	-	-	-	-	-	2
Площадка	Цех	Источник	Вклад (д. ПДК)	Вклад (мг/куб.м)	Вклад %						
0	0	6023	0,0000493	0,0000001	53,2						
0	0	0096	0,0000218	6,5459629E-08	23,5						
0	0	0095	0,0000094	2,8160309E-08	10,1						
6	4409140,	953992,0	2,00	0,0000854	0,0000003	-	-	-	-	-	2
Площадка	Цех	Источник	Вклад (д. ПДК)	Вклад (мг/куб.м)	Вклад %						
0	0	6023	0,0000573	0,0000002	67,1						
0	0	0096	0,0000170	5,1130445E-08	20,0						
0	0	0095	0,0000052	1,5465956E-08	6,0						
22	4409009,	953878,3	2,00	0,0000707	0,0000002	-	-	-	-	-	3
Площадка	Цех	Источник	Вклад (д. ПДК)	Вклад (мг/куб.м)	Вклад %						
0	0	6023	0,0000427	0,0000001	60,4						
0	0	0096	0,0000158	4,7290715E-08	22,3						
0	0	0095	0,0000060	1,7967056E-08	8,5						
34	4409722,	954011,7	2,00	0,0000661	0,0000002	-	-	-	-	-	0
Площадка	Цех	Источник	Вклад (д. ПДК)	Вклад (мг/куб.м)	Вклад %						
0	0	6023	0,0000347	0,0000001	52,4						
0	0	0096	0,0000163	4,8952245E-08	24,7						
0	0	0095	0,0000078	2,3429135E-08	11,8						
44	4409039,	953847,3	2,00	0,0000630	0,0000002	-	-	-	-	-	0
Площадка	Цех	Источник	Вклад (д. ПДК)	Вклад (мг/куб.м)	Вклад %						
0	0	6023	0,0000385	0,0000001	61,1						
0	0	0096	0,0000135	4,0501395E-08	21,4						
0	0	0095	0,0000054	1,6121436E-08	8,5						
35	4409416,	953980,0	2,00	0,0000622	0,0000002	-	-	-	-	-	0
Площадка	Цех	Источник	Вклад (д. ПДК)	Вклад (мг/куб.м)	Вклад %						
0	0	6023	0,0000317	9,5069129E-08	51,0						
0	0	0096	0,0000178	5,3503051E-08	28,7						
0	0	0095	0,0000066	1,9791480E-08	10,6						
3	4409371,	955057,9	2,00	0,0000609	0,0000002	-	-	-	-	-	2
Площадка	Цех	Источник	Вклад (д. ПДК)	Вклад (мг/куб.м)	Вклад %						
0	0	0096	0,0000256	7,6695373E-08	42,0						
0	0	6023	0,0000136	4,0870639E-08	22,4						
0	0	0095	0,0000110	3,3129937E-08	18,1						
20	4409204,	953893,8	2,00	0,0000584	0,0000002	-	-	-	-	-	3
Площадка	Цех	Источник	Вклад (д. ПДК)	Вклад (мг/куб.м)	Вклад %						
0	0	6023	0,0000371	0,0000001	63,6						
0	0	0096	0,0000120	3,5924485E-08	20,5						
0	0	0095	0,0000045	1,3565029E-08	7,7						
45	4409093,	953790,8	2,00	0,0000511	0,0000002	-	-	-	-	-	0
Площадка	Цех	Источник	Вклад (д. ПДК)	Вклад (мг/куб.м)	Вклад %						
0	0	6023	0,0000314	9,4093258E-08	61,3						
0	0	0096	0,0000105	3,1527047E-08	20,5						
0	0	0095	0,0000046	1,3671942E-08	8,9						
46	4409177,	953812,2	2,00	0,0000485	0,0000001	-	-	-	-	-	0
Площадка	Цех	Источник	Вклад (д. ПДК)	Вклад (мг/куб.м)	Вклад %						

Взам. инв. №

Подпись и дата

Инв. № подл.

Изм.	К.уч.	Лист	№ док	Подп.	Дата

СТГ.10569-867-10/22-ОВОС3.ТЧ

Лист

399

0	0	6023	0,0000300	8,9944265E-08	61,8
0	0	0096	0,0000099	2,9772606E-08	20,5
0	0	0095	0,0000042	1,2683631E-08	8,7

21	4409086,953749,8	2,00	0,0000467	0,0000001	-	-	-	-	-	-	3
----	------------------	------	-----------	-----------	---	---	---	---	---	---	---

Площадка	Цех	Источник	Вклад (д. ПДК)	Вклад (мг/куб.м)	Вклад %
0	0	6023	0,0000282	8,4513256E-08	60,3
0	0	0096	0,0000096	2,8867330E-08	20,6
0	0	0095	0,0000044	1,3218261E-08	9,4

14	4410280,955591,2	2,00	0,0000418	0,0000001	-	-	-	-	-	-	3
----	------------------	------	-----------	-----------	---	---	---	---	---	---	---

Площадка	Цех	Источник	Вклад (д. ПДК)	Вклад (мг/куб.м)	Вклад %
0	0	6023	0,0000195	5,8587719E-08	46,7
0	0	0096	0,0000080	2,4147260E-08	19,3
0	0	0095	0,0000072	2,1459299E-08	17,1

26	4408485,955125,5	2,00	0,0000341	0,0000001	-	-	-	-	-	-	3
----	------------------	------	-----------	-----------	---	---	---	---	---	---	---

Площадка	Цех	Источник	Вклад (д. ПДК)	Вклад (мг/куб.м)	Вклад %
0	0	6023	0,0000195	5,8448063E-08	57,1
0	0	0096	0,0000062	1,8685463E-08	18,3
0	0	0095	0,0000037	1,0973990E-08	10,7

2	4410397,955945,9	2,00	0,0000282	8,4570217E-08	-	-	-	-	-	-	2
---	------------------	------	-----------	---------------	---	---	---	---	---	---	---

Площадка	Цех	Источник	Вклад (д. ПДК)	Вклад (мг/куб.м)	Вклад %
0	0	6023	0,0000119	3,5772129E-08	42,3
0	0	0095	0,0000055	1,6547495E-08	19,6
0	0	0096	0,0000054	1,6347424E-08	19,3

13	4410058,956665,3	2,00	0,0000123	3,7019600E-08	-	-	-	-	-	-	3
----	------------------	------	-----------	---------------	---	---	---	---	---	---	---

Площадка	Цех	Источник	Вклад (д. ПДК)	Вклад (мг/куб.м)	Вклад %
0	0	6023	0,0000041	1,2340884E-08	33,3
0	0	0095	0,0000030	8,8683133E-09	24,0
0	0	0096	0,0000025	7,6105016E-09	20,6

1	4409779,956780,2	2,00	0,0000088	2,6369554E-08	-	-	-	-	-	-	2
---	------------------	------	-----------	---------------	---	---	---	---	---	---	---

Площадка	Цех	Источник	Вклад (д. ПДК)	Вклад (мг/куб.м)	Вклад %
0	0	6023	0,0000028	8,2588892E-09	31,3
0	0	0095	0,0000022	6,5388094E-09	24,8
0	0	0096	0,0000019	5,5935583E-09	21,2

11	4409185,955894,4	2,00	0,0000083	2,4915549E-08	-	-	-	-	-	-	2
----	------------------	------	-----------	---------------	---	---	---	---	---	---	---

Площадка	Цех	Источник	Вклад (д. ПДК)	Вклад (мг/куб.м)	Вклад %
0	0	0096	0,0000024	7,2026071E-09	28,9
0	0	6023	0,0000021	6,2857243E-09	25,2
0	0	0095	0,0000020	6,0576479E-09	24,3

12	4409724,956873,7	2,00	0,0000077	2,3024829E-08	-	-	-	-	-	-	3
----	------------------	------	-----------	---------------	---	---	---	---	---	---	---

Площадка	Цех	Источник	Вклад (д. ПДК)	Вклад (мг/куб.м)	Вклад %
0	0	6023	0,0000024	7,0800544E-09	30,7
0	0	0095	0,0000019	5,8147530E-09	25,3
0	0	0096	0,0000016	4,8541321E-09	21,1

27	4408733,955439,5	2,00	0,0000070	2,1105890E-08	-	-	-	-	-	-	3
----	------------------	------	-----------	---------------	---	---	---	---	---	---	---

Площадка	Цех	Источник	Вклад (д. ПДК)	Вклад (мг/куб.м)	Вклад %
0	0	6023	0,0000046	1,3795689E-08	65,4

10	4408822,955404,9	2,00	0,0000070	2,1077996E-08	-	-	-	-	-	-	2
----	------------------	------	-----------	---------------	---	---	---	---	---	---	---

Площадка	Цех	Источник	Вклад (д. ПДК)	Вклад (мг/куб.м)	Вклад %
0	0	6023	0,0000041	1,2327843E-08	58,5
0	0	0096	0,0000013	3,7649066E-09	17,9

29	4409571,957014,1	2,00	0,0000059	1,7589154E-08	-	-	-	-	-	-	0
----	------------------	------	-----------	---------------	---	---	---	---	---	---	---

Взам. инв. №
Подпись и дата
Инв. № подл.

Изм.	К.уч.	Лист	№ док	Подп.	Дата	СТГ.10569-867-10/22-ОВОС3.ТЧ	Лист
							400

Площадка	Цех	Источник	Вклад (д. ПДК)	Вклад (мг/куб.м)	Вклад %
0	0	6023	0,0000017	5,1987385E-09	29,6
0	0	0095	0,0000015	4,5592600E-09	25,9
0	0	0099	0,0000013	3,7651362E-09	21,4

38	4408722,0	955586,6	2,00	0,0000048	1,4457579E-08	-	-	-	-	-	-	0
----	-----------	----------	------	-----------	---------------	---	---	---	---	---	---	---

Площадка	Цех	Источник	Вклад (д. ПДК)	Вклад (мг/куб.м)	Вклад %
0	0	6023	0,0000027	8,1807530E-09	56,6

39	4408783,0	955676,4	2,00	0,0000040	1,1994551E-08	-	-	-	-	-	-	0
----	-----------	----------	------	-----------	---------------	---	---	---	---	---	---	---

Площадка	Цех	Источник	Вклад (д. ПДК)	Вклад (мг/куб.м)	Вклад %
0	0	6023	0,0000017	5,1545361E-09	43,0

28	4408964,0	956163,8	2,00	0,0000040	1,1970046E-08	-	-	-	-	-	-	3
----	-----------	----------	------	-----------	---------------	---	---	---	---	---	---	---

Площадка	Цех	Источник	Вклад (д. ПДК)	Вклад (мг/куб.м)	Вклад %
0	0	0096	0,0000011	3,2170828E-09	26,9
0	0	0095	0,0000010	3,0565711E-09	25,5
0	0	6023	0,0000010	3,0394198E-09	25,4

**Вещество: 1716
Одорант СПМ**

№	Коорд Х(м)	Коорд Y(м)	Высота (м)	Кон-центр. (д. ПДК)	Концентр. (мг/куб.м)	Напр. вет-ра	Скор. вет-ра	Фон		Фон до исключения		Тип точки
								доли ПДК	мг/куб.м	доли ПДК	мг/куб.м	
1	4409779,0	956780,2	2,00	-	1,9215562E-08	-	-	-	-	-	-	2

Площадка	Цех	Источник	Вклад (д. ПДК)	Вклад (мг/куб.м)	Вклад %
0	0	0095	0,0000000	6,8891027E-09	35,9
0	0	0096	0,0000000	5,8367565E-09	30,4
0	0	0099	0,0000000	5,6680600E-09	29,5

2	4410397,0	955945,9	2,00	-	5,2198810E-08	-	-	-	-	-	-	2
---	-----------	----------	------	---	---------------	---	---	---	---	---	---	---

Площадка	Цех	Источник	Вклад (д. ПДК)	Вклад (мг/куб.м)	Вклад %
0	0	0095	0,0000000	1,7433968E-08	33,4
0	0	0096	0,0000000	1,7058181E-08	32,7
0	0	0099	0,0000000	1,4404834E-08	27,6

3	4409371,0	955057,9	2,00	-	0,0000001	-	-	-	-	-	-	2
---	-----------	----------	------	---	-----------	---	---	---	---	---	---	---

Площадка	Цех	Источник	Вклад (д. ПДК)	Вклад (мг/куб.м)	Вклад %
0	0	0095	0,0000000	3,4904755E-08	23,4
0	0	0096	0,0000000	8,0029954E-08	53,5
0	0	0099	0,0000000	2,9326842E-08	19,6

4	4409515,0	954501,9	2,00	-	0,0000005	-	-	-	-	-	-	2
---	-----------	----------	------	---	-----------	---	---	---	---	---	---	---

Площадка	Цех	Источник	Вклад (д. ПДК)	Вклад (мг/куб.м)	Вклад %
0	0	0095	0,0000000	5,3395882E-08	10,7
0	0	0096	0,0000000	0,0000002	46,1
0	0	6023	0,0000000	0,0000002	31,8

5	4409406,0	954297,1	2,00	-	0,0000003	-	-	-	-	-	-	2
---	-----------	----------	------	---	-----------	---	---	---	---	---	---	---

Площадка	Цех	Источник	Вклад (д. ПДК)	Вклад (мг/куб.м)	Вклад %
0	0	0095	0,0000000	3,8046178E-08	13,0
0	0	0096	0,0000000	0,0000002	68,7
0	0	0099	0,0000000	2,8679483E-08	9,8

6	4409140,0	953992,0	2,00	-	9,3905221E-08	-	-	-	-	-	-	2
---	-----------	----------	------	---	---------------	---	---	---	---	---	---	---

Площадка	Цех	Источник	Вклад (д. ПДК)	Вклад (мг/куб.м)	Вклад %
0	0	0095	0,0000000	1,6294490E-08	17,4
0	0	0096	0,0000000	5,3353508E-08	56,8

Взам. инв. №

Подпись и дата

Инв. № подл.

Изм.	К.уч.	Лист	№ док	Подп.	Дата	СТГ.10569-867-10/22-ОВОС3.ТЧ					Лист
											401

	0	0	0099	0,0000000	1,3000160E-08	13,8							
7	4409111,	954224,6	2,00	-	0,0000002	-	-	-	-	-	-	-	2
	Площадка	Цех	Источник	Вклад (д. ПДК)	Вклад (мг/куб.м)	Вклад %							
	0	0	0095	0,0000000	1,8702593E-08	8,6							
	0	0	0096	0,0000000	0,0000002	71,1							
	0	0	6023	0,0000000	2,1362459E-08	9,8							
8	4408827,	954448,7	2,00	-	0,0000009	-	-	-	-	-	-	-	2
	Площадка	Цех	Источник	Вклад (д. ПДК)	Вклад (мг/куб.м)	Вклад %							
	0	0	0095	0,0000000	0,0000001	12,1							
	0	0	0096	0,0000000	0,0000007	74,7							
	0	0	0099	0,0000000	8,5479903E-08	9,5							
9	4408608,	954846,4	2,00	-	0,0000001	-	-	-	-	-	-	-	2
	Площадка	Цех	Источник	Вклад (д. ПДК)	Вклад (мг/куб.м)	Вклад %							
	0	0	0095	0,0000000	2,9668897E-08	21,1							
	0	0	0096	0,0000000	6,8305700E-08	48,6							
	0	0	0099	0,0000000	2,8106770E-08	20,0							
10	4408822,	955404,9	2,00	-	9,5290213E-09	-	-	-	-	-	-	-	2
	Площадка	Цех	Источник	Вклад (д. ПДК)	Вклад (мг/куб.м)	Вклад %							
	0	0	0095	0,0000000	2,4927876E-09	26,2							
	0	0	0096	0,0000000	3,9285982E-09	41,2							
	0	0	0099	0,0000000	1,9580891E-09	20,5							
11	4409185,	955894,4	2,00	-	1,9691833E-08	-	-	-	-	-	-	-	2
	Площадка	Цех	Источник	Вклад (д. ПДК)	Вклад (мг/куб.м)	Вклад %							
	0	0	0095	0,0000000	6,3821647E-09	32,4							
	0	0	0096	0,0000000	7,5157639E-09	38,2							
	0	0	0099	0,0000000	5,1600776E-09	26,2							
12	4409724,	956873,7	2,00	-	1,6912403E-08	-	-	-	-	-	-	-	3
	Площадка	Цех	Источник	Вклад (д. ПДК)	Вклад (мг/куб.м)	Вклад %							
	0	0	0095	0,0000000	6,1262576E-09	36,2							
	0	0	0096	0,0000000	5,0651814E-09	29,9							
	0	0	0099	0,0000000	5,0165969E-09	29,7							
13	4410058,	956665,3	2,00	-	2,6217675E-08	-	-	-	-	-	-	-	3
	Площадка	Цех	Источник	Вклад (д. ПДК)	Вклад (мг/куб.м)	Вклад %							
	0	0	0095	0,0000000	9,3434015E-09	35,6							
	0	0	0096	0,0000000	7,9413930E-09	30,3							
	0	0	0099	0,0000000	7,7153981E-09	29,4							
14	4410280,	955591,2	2,00	-	7,1760097E-08	-	-	-	-	-	-	-	3
	Площадка	Цех	Источник	Вклад (д. ПДК)	Вклад (мг/куб.м)	Вклад %							
	0	0	0095	0,0000000	2,2608905E-08	31,5							
	0	0	0096	0,0000000	2,5197141E-08	35,1							
	0	0	0099	0,0000000	1,8705920E-08	26,1							
15	4409677,	954865,1	2,00	-	0,0000002	-	-	-	-	-	-	-	3
	Площадка	Цех	Источник	Вклад (д. ПДК)	Вклад (мг/куб.м)	Вклад %							
	0	0	0095	0,0000000	5,1375712E-08	20,9							
	0	0	0096	0,0000000	0,0000001	47,4							
	0	0	0099	0,0000000	4,2453171E-08	17,3							
16	4409500,	954200,0	2,00	-	0,0000002	-	-	-	-	-	-	-	3
	Площадка	Цех	Источник	Вклад (д. ПДК)	Вклад (мг/куб.м)	Вклад %							
	0	0	0095	0,0000000	3,3360938E-08	18,0							
	0	0	0096	0,0000000	0,0000001	61,7							
	0	0	0099	0,0000000	2,5418407E-08	13,7							

Взам. инв. №

Подпись и дата

Инв. № подл.

Изм.	К.уч.	Лист	№ док	Подп.	Дата

СТГ.10569-867-10/22-ОВОС3.ТЧ

Лист

402

17	4409391,	954196,0	2,00	-	0,0000002	-	-	-	-	-	-	3
	Площадка	Цех	Источник	Вклад (д. ПДК)	Вклад (мг/куб.м)	Вклад %						
	0	0	0095	0,0000000	3,0781174E-08	15,4						
	0	0	0096	0,0000000	0,0000001	65,7						
	0	0	0099	0,0000000	2,3076688E-08	11,5						
18	4409238,	954209,6	2,00	-	0,0000002	-	-	-	-	-	-	3
	Площадка	Цех	Источник	Вклад (д. ПДК)	Вклад (мг/куб.м)	Вклад %						
	0	0	0095	0,0000000	2,1791505E-08	11,0						
	0	0	0096	0,0000000	0,0000001	68,3						
	0	0	6023	0,0000000	1,9993882E-08	10,1						
19	4409210,	954142,5	2,00	-	0,0000001	-	-	-	-	-	-	3
	Площадка	Цех	Источник	Вклад (д. ПДК)	Вклад (мг/куб.м)	Вклад %						
	0	0	0095	0,0000000	1,8328671E-08	13,1						
	0	0	0096	0,0000000	8,9141986E-08	63,6						
	0	0	6023	0,0000000	1,4457944E-08	10,3						
20	4409204,	953893,8	2,00	-	7,0449703E-08	-	-	-	-	-	-	3
	Площадка	Цех	Источник	Вклад (д. ПДК)	Вклад (мг/куб.м)	Вклад %						
	0	0	0095	0,0000000	1,4291727E-08	20,3						
	0	0	0096	0,0000000	3,7486419E-08	53,2						
	0	0	0099	0,0000000	1,1237625E-08	16,0						
21	4409086,	953749,8	2,00	-	6,0999181E-08	-	-	-	-	-	-	3
	Площадка	Цех	Источник	Вклад (д. ПДК)	Вклад (мг/куб.м)	Вклад %						
	0	0	0095	0,0000000	1,3926382E-08	22,8						
	0	0	0096	0,0000000	3,0122431E-08	49,4						
	0	0	0099	0,0000000	1,1058483E-08	18,1						
22	4409009,	953878,3	2,00	-	9,2137562E-08	-	-	-	-	-	-	3
	Площадка	Цех	Источник	Вклад (д. ПДК)	Вклад (мг/куб.м)	Вклад %						
	0	0	0095	0,0000000	1,8929577E-08	20,5						
	0	0	0096	0,0000000	4,9346833E-08	53,6						
	0	0	0099	0,0000000	1,4989234E-08	16,3						
23	4408909,	954381,5	2,00	-	0,0000010	-	-	-	-	-	-	3
	Площадка	Цех	Источник	Вклад (д. ПДК)	Вклад (мг/куб.м)	Вклад %						
	0	0	0095	0,0000000	8,1449201E-08	8,3						
	0	0	0096	0,0000000	0,0000008	81,7						
	0	0	0099	0,0000000	6,2255427E-08	6,4						
24	4408735,	954405,0	2,00	-	0,0000006	-	-	-	-	-	-	3
	Площадка	Цех	Источник	Вклад (д. ПДК)	Вклад (мг/куб.м)	Вклад %						
	0	0	0095	0,0000000	0,0000001	16,2						
	0	0	0096	0,0000000	0,0000004	67,2						
	0	0	0099	0,0000000	8,1395917E-08	12,6						
25	4408401,	954632,1	2,00	-	0,0000003	-	-	-	-	-	-	3
	Площадка	Цех	Источник	Вклад (д. ПДК)	Вклад (мг/куб.м)	Вклад %						
	0	0	0096	0,0000000	0,0000001	49,5						
	0	0	0095	0,0000000	6,7883288E-08	24,6						
	0	0	0099	0,0000000	5,6795323E-08	20,6						
26	4408485,	955125,5	2,00	-	4,7704084E-08	-	-	-	-	-	-	3
	Площадка	Цех	Источник	Вклад (д. ПДК)	Вклад (мг/куб.м)	Вклад %						
	0	0	0095	0,0000000	1,1561883E-08	24,2						
	0	0	0096	0,0000000	1,9497875E-08	40,9						
	0	0	0099	0,0000000	1,0786531E-08	22,6						
27	4408733,	955439,5	2,00	-	8,0648515E-09	-	-	-	-	-	-	3

Взам. инв. №

Подпись и дата

Инв. № подл.

Изм.	К.уч.	Лист	№ док	Подп.	Дата

СТГ.10569-867-10/22-ОВОС3.ТЧ

Лист

403

Площадка	Цех	Источник	Вклад (д. ПДК)	Вклад (мг/куб.м)	Вклад %						
0	0	0095	0,0000000	2,0258855E-09	25,1						
0	0	0096	0,0000000	3,0775053E-09	38,2						
0	0	0099	0,0000000	1,6481030E-09	20,4						
28	4408964,	956163,8	2,00	-	9,4431667E-09	-	-	-	-	-	3

Площадка	Цех	Источник	Вклад (д. ПДК)	Вклад (мг/куб.м)	Вклад %						
0	0	0095	0,0000000	3,2203160E-09	34,1						
0	0	0096	0,0000000	3,3569560E-09	35,5						
0	0	0099	0,0000000	2,5693273E-09	27,2						
29	4409571,	957014,1	2,00	-	1,3133552E-08	-	-	-	-	-	0

Площадка	Цех	Источник	Вклад (д. ПДК)	Вклад (мг/куб.м)	Вклад %						
0	0	0095	0,0000000	4,8035061E-09	36,6						
0	0	0096	0,0000000	3,8828534E-09	29,6						
0	0	0099	0,0000000	3,9288378E-09	29,9						
30	4409644,	954756,9	2,00	-	0,0000003	-	-	-	-	-	0

Площадка	Цех	Источник	Вклад (д. ПДК)	Вклад (мг/куб.м)	Вклад %						
0	0	0095	0,0000000	5,5019001E-08	18,4						
0	0	0096	0,0000000	0,0000001	48,3						
0	0	0099	0,0000000	4,4789880E-08	15,0						
31	4409627,	954607,8	2,00	-	0,0000003	-	-	-	-	-	0

Площадка	Цех	Источник	Вклад (д. ПДК)	Вклад (мг/куб.м)	Вклад %						
0	0	0095	0,0000000	5,3084025E-08	15,4						
0	0	0096	0,0000000	0,0000002	46,9						
0	0	6023	0,0000000	7,0533096E-08	20,5						
32	4409756,	954527,4	2,00	-	0,0000002	-	-	-	-	-	0

Площадка	Цех	Источник	Вклад (д. ПДК)	Вклад (мг/куб.м)	Вклад %						
0	0	0095	0,0000000	4,3694598E-08	19,3						
0	0	0096	0,0000000	0,0000001	47,7						
0	0	0099	0,0000000	3,4879699E-08	15,4						
33	4409645,	954276,5	2,00	-	0,0000002	-	-	-	-	-	0

Площадка	Цех	Источник	Вклад (д. ПДК)	Вклад (мг/куб.м)	Вклад %						
0	0	0095	0,0000000	3,6755214E-08	19,4						
0	0	0096	0,0000000	0,0000001	54,5						
0	0	0099	0,0000000	2,8583591E-08	15,1						
34	4409722,	954011,7	2,00	-	0,0000001	-	-	-	-	-	0

Площадка	Цех	Источник	Вклад (д. ПДК)	Вклад (мг/куб.м)	Вклад %						
0	0	0095	0,0000000	2,4684268E-08	24,2						
0	0	0096	0,0000000	5,1080603E-08	50,0						
0	0	0099	0,0000000	1,9163423E-08	18,8						
35	4409416,	953980,0	2,00	-	9,8844522E-08	-	-	-	-	-	0

Площадка	Цех	Источник	Вклад (д. ПДК)	Вклад (мг/куб.м)	Вклад %						
0	0	0095	0,0000000	2,0851738E-08	21,1						
0	0	0096	0,0000000	5,5829270E-08	56,5						
0	0	0099	0,0000000	1,5780247E-08	16,0						
36	4408801,	954189,8	2,00	-	0,0000004	-	-	-	-	-	0

Площадка	Цех	Источник	Вклад (д. ПДК)	Вклад (мг/куб.м)	Вклад %						
0	0	0095	0,0000000	6,1628493E-08	16,9						
0	0	0096	0,0000000	0,0000002	65,0						
0	0	0099	0,0000000	4,6823962E-08	12,9						
37	4408524,	954234,1	2,00	-	0,0000003	-	-	-	-	-	0

Площадка	Цех	Источник	Вклад (д. ПДК)	Вклад (мг/куб.м)	Вклад %

Взам. инв. №

Подпись и дата

Инв. № подл.

Изм. К.уч. Лист № док. Подп. Дата

СТГ.10569-867-10/22-ОВОС3.ТЧ

Лист

404

0	0	0095	0,0000000	7,4166474E-08	22,9
0	0	0096	0,0000000	0,0000002	54,9
0	0	0099	0,0000000	5,6766088E-08	17,6

38	4408722,07	955586,64	2,00	-	6,8181240E-09	-	-	-	-	-	0
----	------------	-----------	------	---	---------------	---	---	---	---	---	---

Площадка	Цех	Источник	Вклад (д. ПДК)	Вклад (мг/куб.м)	Вклад %
0	0	0095	0,0000000	1,9090122E-09	28,0
0	0	0096	0,0000000	2,6217882E-09	38,5
0	0	0099	0,0000000	1,5282318E-09	22,4

39	4408783,07	955676,44	2,00	-	7,3179213E-09	-	-	-	-	-	0
----	------------	-----------	------	---	---------------	---	---	---	---	---	---

Площадка	Цех	Источник	Вклад (д. ПДК)	Вклад (мг/куб.м)	Вклад %
0	0	0095	0,0000000	2,2236477E-09	30,4
0	0	0096	0,0000000	2,8852946E-09	39,4
0	0	0099	0,0000000	1,7418177E-09	23,8

40	4408592,07	954788,64	2,00	-	0,0000002	-	-	-	-	-	0
----	------------	-----------	------	---	-----------	---	---	---	---	---	---

Площадка	Цех	Источник	Вклад (д. ПДК)	Вклад (мг/куб.м)	Вклад %
0	0	0095	0,0000000	4,0154876E-08	21,3
0	0	0096	0,0000000	9,4958297E-08	50,3
0	0	0099	0,0000000	3,7419378E-08	19,8

41	4408626,44	954589,14	2,00	-	0,0000004	-	-	-	-	-	0
----	------------	-----------	------	---	-----------	---	---	---	---	---	---

Площадка	Цех	Источник	Вклад (д. ПДК)	Вклад (мг/куб.м)	Вклад %
0	0	0095	0,0000000	8,5060167E-08	19,9
0	0	0096	0,0000000	0,0000002	58,0
0	0	0099	0,0000000	7,2093609E-08	16,9

42	4408967,52	954419,64	2,00	-	0,0000015	-	-	-	-	-	0
----	------------	-----------	------	---	-----------	---	---	---	---	---	---

Площадка	Цех	Источник	Вклад (д. ПДК)	Вклад (мг/куб.м)	Вклад %
0	0	0095	0,0000000	6,5767429E-08	4,4
0	0	0096	0,0000000	0,0000013	89,1
0	0	0099	0,0000000	5,2614085E-08	3,5

43	4409090,07	954035,64	2,00	-	0,0000001	-	-	-	-	-	0
----	------------	-----------	------	---	-----------	---	---	---	---	---	---

Площадка	Цех	Источник	Вклад (д. ПДК)	Вклад (мг/куб.м)	Вклад %
0	0	0095	0,0000000	1,8690556E-08	16,0
0	0	0096	0,0000000	6,9315950E-08	59,4
0	0	0099	0,0000000	1,5009119E-08	12,9

44	4409039,07	953847,34	2,00	-	8,0703408E-08	-	-	-	-	-	0
----	------------	-----------	------	---	---------------	---	---	---	---	---	---

Площадка	Цех	Источник	Вклад (д. ПДК)	Вклад (мг/куб.м)	Вклад %
0	0	0095	0,0000000	1,6985084E-08	21,0
0	0	0096	0,0000000	4,2262326E-08	52,4
0	0	0099	0,0000000	1,3477891E-08	16,7

45	4409093,07	953790,84	2,00	-	6,5251894E-08	-	-	-	-	-	0
----	------------	-----------	------	---	---------------	---	---	---	---	---	---

Площадка	Цех	Источник	Вклад (д. ПДК)	Вклад (мг/куб.м)	Вклад %
0	0	0095	0,0000000	1,4404368E-08	22,1
0	0	0096	0,0000000	3,2897788E-08	50,4
0	0	0099	0,0000000	1,1452363E-08	17,6

46	4409177,47	953812,24	2,00	-	6,1141981E-08	-	-	-	-	-	0
----	------------	-----------	------	---	---------------	---	---	---	---	---	---

Площадка	Цех	Источник	Вклад (д. ПДК)	Вклад (мг/куб.м)	Вклад %
0	0	0095	0,0000000	1,3363111E-08	21,9
0	0	0096	0,0000000	3,1067067E-08	50,8
0	0	0099	0,0000000	1,0569554E-08	17,3

47	4409153,07	954120,94	2,00	-	0,0000001	-	-	-	-	-	0
----	------------	-----------	------	---	-----------	---	---	---	---	---	---

Площадка	Цех	Источник	Вклад (д. ПДК)	Вклад (мг/куб.м)	Вклад %
0	0	0095	0,0000000	1,7494015E-08	13,2

Взам. инв. №

Подпись и дата

Инв. № подл.

Изм.	К.уч.	Лист	№ док	Подп.	Дата	СТГ.10569-867-10/22-ОВОС3.ТЧ					Лист
											405

0	0	0096	0,0000000	8,3261499E-08	62,7							
0	0	0099	0,0000000	1,4047479E-08	10,6							
48	4409458,05	954294,12	2,00	-	0,0000003	-	-	-	-	-	-	0

Площадка	Цех	Источник	Вклад (д. ПДК)	Вклад (мг/куб.м)	Вклад %
0	0	0095	0,0000000	3,9022334E-08	14,9
0	0	0096	0,0000000	0,0000002	66,1
0	0	0099	0,0000000	2,9688702E-08	11,3

**Вещество: 1728
Этантиол**

№	Коорд Х(м)	Коорд Y(м)	Высота (м)	Кон-центр. (д. ПДК)	Концентр. (мг/куб.м)	Напр. вет-ра	Скор. вет-ра	Фон		Фон до исключения		Тип точки
								доли ПДК	мг/куб.м	доли ПДК	мг/куб.м	
1	4409779,05	956780,22	2,00	-	4,6702984E-10	-	-	-	-	-	-	2

Площадка	Цех	Источник	Вклад (д. ПДК)	Вклад (мг/куб.м)	Вклад %
0	0	6014	0,0000000	4,4873455E-10	96,1
0	0	6015	0,0000000	1,8295290E-11	3,9

2	4410397,04	955945,92	2,00	-	7,7035558E-10	-	-	-	-	-	-	2
---	------------	-----------	------	---	---------------	---	---	---	---	---	---	---

Площадка	Цех	Источник	Вклад (д. ПДК)	Вклад (мг/куб.м)	Вклад %
0	0	6014	0,0000000	7,4212972E-10	96,3
0	0	6015	0,0000000	2,8225861E-11	3,7

3	4409371,05	955057,92	2,00	-	9,3034095E-10	-	-	-	-	-	-	2
---	------------	-----------	------	---	---------------	---	---	---	---	---	---	---

Площадка	Цех	Источник	Вклад (д. ПДК)	Вклад (мг/куб.м)	Вклад %
0	0	6014	0,0000000	8,9786526E-10	96,5
0	0	6015	0,0000000	3,2475699E-11	3,5

4	4409515,05	954501,92	2,00	-	2,6580351E-10	-	-	-	-	-	-	2
---	------------	-----------	------	---	---------------	---	---	---	---	---	---	---

Площадка	Цех	Источник	Вклад (д. ПДК)	Вклад (мг/куб.м)	Вклад %
0	0	6014	0,0000000	2,5600723E-10	96,3
0	0	6015	0,0000000	9,7962893E-12	3,7

5	4409406,05	954297,12	2,00	-	1,9523776E-10	-	-	-	-	-	-	2
---	------------	-----------	------	---	---------------	---	---	---	---	---	---	---

Площадка	Цех	Источник	Вклад (д. ПДК)	Вклад (мг/куб.м)	Вклад %
0	0	6014	0,0000000	1,8802207E-10	96,3
0	0	6015	0,0000000	7,2156880E-12	3,7

6	4409140,05	953992,02	2,00	-	1,5416485E-10	-	-	-	-	-	-	2
---	------------	-----------	------	---	---------------	---	---	---	---	---	---	---

Площадка	Цех	Источник	Вклад (д. ПДК)	Вклад (мг/куб.м)	Вклад %
0	0	6014	0,0000000	1,4845153E-10	96,3
0	0	6015	0,0000000	5,7133194E-12	3,7

7	4409111,05	954224,62	2,00	-	2,1284348E-10	-	-	-	-	-	-	2
---	------------	-----------	------	---	---------------	---	---	---	---	---	---	---

Площадка	Цех	Источник	Вклад (д. ПДК)	Вклад (мг/куб.м)	Вклад %
0	0	6014	0,0000000	2,0505808E-10	96,3
0	0	6015	0,0000000	7,7853999E-12	3,7

8	4408827,05	954448,72	2,00	-	4,0967678E-10	-	-	-	-	-	-	2
---	------------	-----------	------	---	---------------	---	---	---	---	---	---	---

Площадка	Цех	Источник	Вклад (д. ПДК)	Вклад (мг/куб.м)	Вклад %
0	0	6014	0,0000000	3,9490730E-10	96,4
0	0	6015	0,0000000	1,4769483E-11	3,6

9	4408608,05	954846,42	2,00	-	1,0806778E-09	-	-	-	-	-	-	2
---	------------	-----------	------	---	---------------	---	---	---	---	---	---	---

Площадка	Цех	Источник	Вклад (д. ПДК)	Вклад (мг/куб.м)	Вклад %
0	0	6014	0,0000000	1,0415919E-09	96,4
0	0	6015	0,0000000	3,9085965E-11	3,6

10	4408822,05	955404,92	2,00	-	6,6666955E-09	-	-	-	-	-	-	2
----	------------	-----------	------	---	---------------	---	---	---	---	---	---	---

Взам. инв. №

Подпись и дата

Инв. № подл.

Изм.	К.уч.	Лист	№ док	Подп.	Дата	СТГ.10569-867-10/22-ОВОС3.ТЧ					Лист
											406

Площадка	Цех	Источник	Вклад (д. ПДК)	Вклад (мг/куб.м)	Вклад %
0	0	6014	0,0000000	6,4303456E-09	96,5
0	0	6015	0,0000000	2,3634990E-10	3,5
11	4409185,955894,4	2,00	- 9,3018963E-10	-	-
Площадка	Цех	Источник	Вклад (д. ПДК)	Вклад (мг/куб.м)	Вклад %
0	0	6014	0,0000000	8,8765823E-10	95,4
0	0	6015	0,0000000	4,2531399E-11	4,6
12	4409724,956873,7	2,00	- 3,7240222E-10	-	-
Площадка	Цех	Источник	Вклад (д. ПДК)	Вклад (мг/куб.м)	Вклад %
0	0	6014	0,0000000	3,5769505E-10	96,1
0	0	6015	0,0000000	1,4707162E-11	3,9
13	4410058,956665,3	2,00	- 5,9319026E-10	-	-
Площадка	Цех	Источник	Вклад (д. ПДК)	Вклад (мг/куб.м)	Вклад %
0	0	6014	0,0000000	5,7048205E-10	96,2
0	0	6015	0,0000000	2,2708206E-11	3,8
14	4410280,955591,2	2,00	- 8,8111749E-10	-	-
Площадка	Цех	Источник	Вклад (д. ПДК)	Вклад (мг/куб.м)	Вклад %
0	0	6014	0,0000000	8,4940124E-10	96,4
0	0	6015	0,0000000	3,1716256E-11	3,6
15	4409677,954865,1	2,00	- 6,2138596E-10	-	-
Площадка	Цех	Источник	Вклад (д. ПДК)	Вклад (мг/куб.м)	Вклад %
0	0	6014	0,0000000	5,9911929E-10	96,4
0	0	6015	0,0000000	2,2266673E-11	3,6
16	4409500,954200,0	2,00	- 1,6951418E-10	-	-
Площадка	Цех	Источник	Вклад (д. ПДК)	Вклад (мг/куб.м)	Вклад %
0	0	6014	0,0000000	1,6319457E-10	96,3
0	0	6015	0,0000000	6,3196085E-12	3,7
17	4409391,954196,0	2,00	- 1,7171625E-10	-	-
Площадка	Цех	Источник	Вклад (д. ПДК)	Вклад (мг/куб.м)	Вклад %
0	0	6014	0,0000000	1,6534702E-10	96,3
0	0	6015	0,0000000	6,3692294E-12	3,7
18	4409238,954209,6	2,00	- 1,8860382E-10	-	-
Площадка	Цех	Источник	Вклад (д. ПДК)	Вклад (мг/куб.м)	Вклад %
0	0	6014	0,0000000	1,8166612E-10	96,3
0	0	6015	0,0000000	6,9377063E-12	3,7
19	4409210,954142,5	2,00	- 1,7634244E-10	-	-
Площадка	Цех	Источник	Вклад (д. ПДК)	Вклад (мг/куб.м)	Вклад %
0	0	6014	0,0000000	1,6984165E-10	96,3
0	0	6015	0,0000000	6,5007881E-12	3,7
20	4409204,953893,8	2,00	- 1,3230431E-10	-	-
Площадка	Цех	Источник	Вклад (д. ПДК)	Вклад (мг/куб.м)	Вклад %
0	0	6014	0,0000000	1,2737227E-10	96,3
21	4409086,953749,8	2,00	- 1,2217486E-10	-	-
Площадка	Цех	Источник	Вклад (д. ПДК)	Вклад (мг/куб.м)	Вклад %
0	0	6014	0,0000000	1,1760428E-10	96,3
22	4409009,953878,3	2,00	- 1,4853507E-10	-	-
Площадка	Цех	Источник	Вклад (д. ПДК)	Вклад (мг/куб.м)	Вклад %
0	0	6014	0,0000000	1,4301421E-10	96,3
0	0	6015	0,0000000	5,5208564E-12	3,7
23	4408909,954381,5	2,00	- 3,3355439E-10	-	-
Площадка	Цех	Источник	Вклад (д. ПДК)	Вклад (мг/куб.м)	Вклад %

Взам. инв. №

Подпись и дата

Инв. № подл.

Изм.	К.уч.	Лист	№ док	Подп.	Дата

СТГ.10569-867-10/22-ОВОС3.ТЧ

Лист

407

	0	0	6014	0,0000000	3,2150105E-10	96,4			
	0	0	6015	0,0000000	1,2053343E-11	3,6			
24	4408735,95	954405,0	2,00	-	4,0876876E-10	-	-	-	3
	Площадка	Цех	Источник	Вклад (д. ПДК)	Вклад (мг/куб.м)	Вклад %			
	0	0	6014	0,0000000	3,9393732E-10	96,4			
	0	0	6015	0,0000000	1,4831436E-11	3,6			
25	4408401,99	954632,1	2,00	-	6,8315648E-10	-	-	-	3
	Площадка	Цех	Источник	Вклад (д. ПДК)	Вклад (мг/куб.м)	Вклад %			
	0	0	6014	0,0000000	6,5791014E-10	96,3			
	0	0	6015	0,0000000	2,5246343E-11	3,7			
26	4408485,97	955125,5	2,00	-	1,8545694E-09	-	-	-	3
	Площадка	Цех	Источник	Вклад (д. ПДК)	Вклад (мг/куб.м)	Вклад %			
	0	0	6014	0,0000000	1,7864739E-09	96,3			
	0	0	6015	0,0000000	6,8095596E-11	3,7			
27	4408733,95	955439,5	2,00	-	5,7118595E-09	-	-	-	3
	Площадка	Цех	Источник	Вклад (д. ПДК)	Вклад (мг/куб.м)	Вклад %			
	0	0	6014	0,0000000	5,5020090E-09	96,3			
	0	0	6015	0,0000000	2,0985053E-10	3,7			
28	4408964,99	956163,8	2,00	-	1,4070412E-10	-	-	-	3
	Площадка	Цех	Источник	Вклад (д. ПДК)	Вклад (мг/куб.м)	Вклад %			
	0	0	6014	0,0000000	1,3541160E-10	96,2			
	0	0	6015	0,0000000	5,2925163E-12	3,8			
29	4409571,96	957014,1	2,00	-	2,4063926E-10	-	-	-	0
	Площадка	Цех	Источник	Вклад (д. ПДК)	Вклад (мг/куб.м)	Вклад %			
	0	0	6014	0,0000000	2,3106477E-10	96,0			
	0	0	6015	0,0000000	9,5744856E-12	4,0			
30	4409644,99	954756,9	2,00	-	4,7619221E-10	-	-	-	0
	Площадка	Цех	Источник	Вклад (д. ПДК)	Вклад (мг/куб.м)	Вклад %			
	0	0	6014	0,0000000	4,5890856E-10	96,4			
	0	0	6015	0,0000000	1,7283643E-11	3,6			
31	4409627,94	954607,8	2,00	-	3,4029670E-10	-	-	-	0
	Площадка	Цех	Источник	Вклад (д. ПДК)	Вклад (мг/куб.м)	Вклад %			
	0	0	6014	0,0000000	3,2776706E-10	96,3			
	0	0	6015	0,0000000	1,2529642E-11	3,7			
32	4409756,99	954527,4	2,00	-	3,0794745E-10	-	-	-	0
	Площадка	Цех	Источник	Вклад (д. ПДК)	Вклад (мг/куб.м)	Вклад %			
	0	0	6014	0,0000000	2,9657625E-10	96,3			
	0	0	6015	0,0000000	1,1371200E-11	3,7			
33	4409645,99	954276,5	2,00	-	1,9272683E-10	-	-	-	0
	Площадка	Цех	Источник	Вклад (д. ПДК)	Вклад (мг/куб.м)	Вклад %			
	0	0	6014	0,0000000	1,8552111E-10	96,3			
	0	0	6015	0,0000000	7,2057284E-12	3,7			
34	4409722,97	954011,7	2,00	-	1,3769822E-10	-	-	-	0
	Площадка	Цех	Источник	Вклад (д. ПДК)	Вклад (мг/куб.м)	Вклад %			
	0	0	6014	0,0000000	1,3249809E-10	96,2			
	0	0	6015	0,0000000	5,2001271E-12	3,8			
35	4409416,99	953980,0	2,00	-	1,3209062E-10	-	-	-	0
	Площадка	Цех	Источник	Вклад (д. ПДК)	Вклад (мг/куб.м)	Вклад %			
	0	0	6014	0,0000000	1,2714569E-10	96,3			
36	4408801,99	954189,8	2,00	-	2,6812868E-10	-	-	-	0
	Площадка	Цех	Источник	Вклад (д. ПДК)	Вклад (мг/куб.м)	Вклад %			

Взам. инв. №

Подпись и дата

Инв. № подл.

СТГ.10569-867-10/22-ОВОС3.ТЧ

Лист

408

0	0	6014	0,0000000	2,5830415E-10	96,3						
0	0	6015	0,0000000	9,8245337E-12	3,7						
37	4408524,47	954234,10	2,00	- 3,4528654E-10	-	-	-	-	-	-	0
	Площадка	Цех	Источник	Вклад (д. ПДК)	Вклад (мг/куб.м)	Вклад %					
	0	0	6014	0,0000000	3,3251748E-10	96,3					
	0	0	6015	0,0000000	1,2769060E-11	3,7					
38	4408722,07	955586,64	2,00	- 5,9520836E-09	-	-	-	-	-	-	0
	Площадка	Цех	Источник	Вклад (д. ПДК)	Вклад (мг/куб.м)	Вклад %					
	0	0	6014	0,0000000	5,7242311E-09	96,2					
	0	0	6015	0,0000000	2,2785246E-10	3,8					
39	4408783,05	955676,40	2,00	- 6,1108437E-09	-	-	-	-	-	-	0
	Площадка	Цех	Источник	Вклад (д. ПДК)	Вклад (мг/куб.м)	Вклад %					
	0	0	6014	0,0000000	5,8725772E-09	96,1					
	0	0	6015	0,0000000	2,3826655E-10	3,9					
40	4408592,05	954788,60	2,00	- 9,4844806E-10	-	-	-	-	-	-	0
	Площадка	Цех	Источник	Вклад (д. ПДК)	Вклад (мг/куб.м)	Вклад %					
	0	0	6014	0,0000000	9,1404511E-10	96,4					
	0	0	6015	0,0000000	3,4402952E-11	3,6					
41	4408626,44	954589,10	2,00	- 6,2108567E-10	-	-	-	-	-	-	0
	Площадка	Цех	Источник	Вклад (д. ПДК)	Вклад (мг/куб.м)	Вклад %					
	0	0	6014	0,0000000	5,9850728E-10	96,4					
	0	0	6015	0,0000000	2,2578388E-11	3,6					
42	4408967,07	954419,60	2,00	- 3,3550604E-10	-	-	-	-	-	-	0
	Площадка	Цех	Источник	Вклад (д. ПДК)	Вклад (мг/куб.м)	Вклад %					
	0	0	6014	0,0000000	3,2342315E-10	96,4					
	0	0	6015	0,0000000	1,2082882E-11	3,6					
43	4409090,00	954035,60	2,00	- 1,6878821E-10	-	-	-	-	-	-	0
	Площадка	Цех	Источник	Вклад (д. ПДК)	Вклад (мг/куб.м)	Вклад %					
	0	0	6014	0,0000000	1,6255398E-10	96,3					
	0	0	6015	0,0000000	6,2342276E-12	3,7					
44	4409039,00	953847,30	2,00	- 1,4030385E-10	-	-	-	-	-	-	0
	Площадка	Цех	Источник	Вклад (д. ПДК)	Вклад (мг/куб.м)	Вклад %					
	0	0	6014	0,0000000	1,3508035E-10	96,3					
	0	0	6015	0,0000000	5,2234956E-12	3,7					
45	4409093,00	953790,80	2,00	- 1,2706189E-10	-	-	-	-	-	-	0
	Площадка	Цех	Источник	Вклад (д. ПДК)	Вклад (мг/куб.м)	Вклад %					
	0	0	6014	0,0000000	1,2231639E-10	96,3					
46	4409177,40	953812,20	2,00	- 1,2323839E-10	-	-	-	-	-	-	0
	Площадка	Цех	Источник	Вклад (д. ПДК)	Вклад (мг/куб.м)	Вклад %					
	0	0	6014	0,0000000	1,1863140E-10	96,3					
47	4409153,07	954120,90	2,00	- 1,7900099E-10	-	-	-	-	-	-	0
	Площадка	Цех	Источник	Вклад (д. ПДК)	Вклад (мг/куб.м)	Вклад %					
	0	0	6014	0,0000000	1,7240699E-10	96,3					
	0	0	6015	0,0000000	6,5940029E-12	3,7					
48	4409458,05	954294,10	2,00	- 1,9274785E-10	-	-	-	-	-	-	0
	Площадка	Цех	Источник	Вклад (д. ПДК)	Вклад (мг/куб.м)	Вклад %					
	0	0	6014	0,0000000	1,8560209E-10	96,3					
	0	0	6015	0,0000000	7,1457637E-12	3,7					

Взам. инв. №

Подпись и дата

Инв. № подл.

Изм.	К.уч.	Лист	№ док	Подп.	Дата

СТГ.10569-867-10/22-ОВОС3.ТЧ

Лист

409

Вещество: 2732
Керосин (Керосин прямой перегонки; керосин дезодорированный)

№	Коорд X(м)	Коорд Y(м)	Высота (м)	Кон-центр. (д. ПДК)	Концентр. (мг/куб.м)	Напр. вет-ра	Скор. вет-ра	Фон		Фон до исключения		Тип точки
								доли ПДК	мг/куб.м	доли ПДК	мг/куб.м	
1	4409779,9	956780,2	2,00	-	0,0000009	-	-	-	-	-	-	2
Площадка		Цех	Источник	Вклад (д. ПДК)			Вклад (мг/куб.м)		Вклад %			
0		0	0067	0,0000000			0,0000009		100,0			
2	4410397,9	955945,9	2,00	-	0,0000021	-	-	-	-	-	-	2
Площадка		Цех	Источник	Вклад (д. ПДК)			Вклад (мг/куб.м)		Вклад %			
0		0	0067	0,0000000			0,0000021		100,0			
3	4409371,9	955057,9	2,00	-	0,0000114	-	-	-	-	-	-	2
Площадка		Цех	Источник	Вклад (д. ПДК)			Вклад (мг/куб.м)		Вклад %			
0		0	0067	0,0000000			0,0000114		100,0			
4	4409515,9	954501,9	2,00	-	0,0000029	-	-	-	-	-	-	2
Площадка		Цех	Источник	Вклад (д. ПДК)			Вклад (мг/куб.м)		Вклад %			
0		0	0067	0,0000000			0,0000029		100,0			
5	4409406,9	954297,1	2,00	-	0,0000018	-	-	-	-	-	-	2
Площадка		Цех	Источник	Вклад (д. ПДК)			Вклад (мг/куб.м)		Вклад %			
0		0	0067	0,0000000			0,0000018		100,0			
6	4409140,9	953992,0	2,00	-	0,0000010	-	-	-	-	-	-	2
Площадка		Цех	Источник	Вклад (д. ПДК)			Вклад (мг/куб.м)		Вклад %			
0		0	0067	0,0000000			0,0000010		100,0			
7	4409111,9	954224,6	2,00	-	0,0000014	-	-	-	-	-	-	2
Площадка		Цех	Источник	Вклад (д. ПДК)			Вклад (мг/куб.м)		Вклад %			
0		0	0067	0,0000000			0,0000014		100,0			
8	4408827,9	954448,7	2,00	-	0,0000041	-	-	-	-	-	-	2
Площадка		Цех	Источник	Вклад (д. ПДК)			Вклад (мг/куб.м)		Вклад %			
0		0	0067	0,0000000			0,0000041		100,0			
9	4408608,9	954846,4	2,00	-	0,0000126	-	-	-	-	-	-	2
Площадка		Цех	Источник	Вклад (д. ПДК)			Вклад (мг/куб.м)		Вклад %			
0		0	0067	0,0000000			0,0000126		100,0			
10	4408822,9	955404,9	2,00	-	0,0000007	-	-	-	-	-	-	2
Площадка		Цех	Источник	Вклад (д. ПДК)			Вклад (мг/куб.м)		Вклад %			
0		0	0067	0,0000000			0,0000007		100,0			
11	4409185,9	955894,4	2,00	-	0,0000012	-	-	-	-	-	-	2
Площадка		Цех	Источник	Вклад (д. ПДК)			Вклад (мг/куб.м)		Вклад %			
0		0	0067	0,0000000			0,0000012		100,0			
12	4409724,9	956873,7	2,00	-	0,0000008	-	-	-	-	-	-	3
Площадка		Цех	Источник	Вклад (д. ПДК)			Вклад (мг/куб.м)		Вклад %			
0		0	0067	0,0000000			0,0000008		100,0			
13	4410058,9	956665,3	2,00	-	0,0000012	-	-	-	-	-	-	3
Площадка		Цех	Источник	Вклад (д. ПДК)			Вклад (мг/куб.м)		Вклад %			
0		0	0067	0,0000000			0,0000012		100,0			
14	4410280,9	955591,2	2,00	-	0,0000026	-	-	-	-	-	-	3
Площадка		Цех	Источник	Вклад (д. ПДК)			Вклад (мг/куб.м)		Вклад %			
0		0	0067	0,0000000			0,0000026		100,0			
15	4409677,9	954865,1	2,00	-	0,0000049	-	-	-	-	-	-	3
Площадка		Цех	Источник	Вклад (д. ПДК)			Вклад (мг/куб.м)		Вклад %			
0		0	0067	0,0000000			0,0000049		100,0			

Взам. инв. №

Подпись и дата

Инв. № подл.

Изм.	К.уч.	Лист	№ док	Подп.	Дата
------	-------	------	-------	-------	------

СТГ.10569-867-10/22-ОВОС3.ТЧ

Лист

410

		0	0	0067	0,0000000			0,0000049		100,0	
16	4409500, 40	954200,0 2	2,00	-	0,0000016	-	-	-	-	-	3
	Площадка	Цех		Источник	Вклад (д. ПДК)			Вклад (мг/куб.м)		Вклад %	
		0	0	0067	0,0000000			0,0000016		100,0	
17	4409391, 40	954196,0 2	2,00	-	0,0000014	-	-	-	-	-	3
	Площадка	Цех		Источник	Вклад (д. ПДК)			Вклад (мг/куб.м)		Вклад %	
		0	0	0067	0,0000000			0,0000014		100,0	
18	4409238, 25	954209,6 4	2,00	-	0,0000013	-	-	-	-	-	3
	Площадка	Цех		Источник	Вклад (д. ПДК)			Вклад (мг/куб.м)		Вклад %	
		0	0	0067	0,0000000			0,0000013		100,0	
19	4409210, 70	954142,5 2	2,00	-	0,0000012	-	-	-	-	-	3
	Площадка	Цех		Источник	Вклад (д. ПДК)			Вклад (мг/куб.м)		Вклад %	
		0	0	0067	0,0000000			0,0000012		100,0	
20	4409204, 00	953893,8 2	2,00	-	0,0000009	-	-	-	-	-	3
	Площадка	Цех		Источник	Вклад (д. ПДК)			Вклад (мг/куб.м)		Вклад %	
		0	0	0067	0,0000000			0,0000009		100,0	
21	4409086, 50	953749,8 2	2,00	-	0,0000008	-	-	-	-	-	3
	Площадка	Цех		Источник	Вклад (д. ПДК)			Вклад (мг/куб.м)		Вклад %	
		0	0	0067	0,0000000			0,0000008		100,0	
22	4409009, 70	953878,3 4	2,00	-	0,0000010	-	-	-	-	-	3
	Площадка	Цех		Источник	Вклад (д. ПДК)			Вклад (мг/куб.м)		Вклад %	
		0	0	0067	0,0000000			0,0000010		100,0	
23	4408909, 47	954381,5 2	2,00	-	0,0000028	-	-	-	-	-	3
	Площадка	Цех		Источник	Вклад (д. ПДК)			Вклад (мг/куб.м)		Вклад %	
		0	0	0067	0,0000000			0,0000028		100,0	
24	4408735, 75	954405,0 2	2,00	-	0,0000041	-	-	-	-	-	3
	Площадка	Цех		Источник	Вклад (д. ПДК)			Вклад (мг/куб.м)		Вклад %	
		0	0	0067	0,0000000			0,0000041		100,0	
25	4408401, 00	954632,1 2	2,00	-	0,0000069	-	-	-	-	-	3
	Площадка	Цех		Источник	Вклад (д. ПДК)			Вклад (мг/куб.м)		Вклад %	
		0	0	0067	0,0000000			0,0000069		100,0	
26	4408485, 47	955125,5 4	2,00	-	0,0000084	-	-	-	-	-	3
	Площадка	Цех		Источник	Вклад (д. ПДК)			Вклад (мг/куб.м)		Вклад %	
		0	0	0067	0,0000000			0,0000084		100,0	
27	4408733, 04	955439,5 2	2,00	-	0,0000010	-	-	-	-	-	3
	Площадка	Цех		Источник	Вклад (д. ПДК)			Вклад (мг/куб.м)		Вклад %	
		0	0	0067	0,0000000			0,0000010		100,0	
28	4408964, 70	956163,8 2	2,00	-	0,0000004	-	-	-	-	-	3
	Площадка	Цех		Источник	Вклад (д. ПДК)			Вклад (мг/куб.м)		Вклад %	
		0	0	0067	0,0000000			0,0000004		100,0	
29	4409571, 40	957014,1 2	2,00	-	0,0000006	-	-	-	-	-	0
	Площадка	Цех		Источник	Вклад (д. ПДК)			Вклад (мг/куб.м)		Вклад %	
		0	0	0067	0,0000000			0,0000006		100,0	
30	4409644, 40	954756,9 4	2,00	-	0,0000044	-	-	-	-	-	0
	Площадка	Цех		Источник	Вклад (д. ПДК)			Вклад (мг/куб.м)		Вклад %	
		0	0	0067	0,0000000			0,0000044		100,0	
31	4409627, 04	954607,8 2	2,00	-	0,0000035	-	-	-	-	-	0
	Площадка	Цех		Источник	Вклад (д. ПДК)			Вклад (мг/куб.м)		Вклад %	
		0	0	0067	0,0000000			0,0000035		100,0	
32	4409756, 40	954527,4 2	2,00	-	0,0000028	-	-	-	-	-	0
	Площадка	Цех		Источник	Вклад (д. ПДК)			Вклад (мг/куб.м)		Вклад %	

Изн. № подл.	Подпись и дата	Взам. инв. №

Изм.	К.уч.	Лист	№ док	Подп.	Дата	СТГ.10569-867-10/22-ОВОС3.ТЧ	Лист
							411

		0	0	0067	0,0000000	0,0000028	100,0			
33	4409645,76	954276,54	2,00	-	0,0000019	-	-	-	-	0
Площадка		Цех	Источник	Вклад (д. ПДК)	Вклад (мг/куб.м)	Вклад %				
		0	0	0067	0,0000000	0,0000019	100,0			
34	4409722,67	954011,76	2,00	-	0,0000013	-	-	-	-	0
Площадка		Цех	Источник	Вклад (д. ПДК)	Вклад (мг/куб.м)	Вклад %				
		0	0	0067	0,0000000	0,0000013	100,0			
35	4409416,80	953980,00	2,00	-	0,0000010	-	-	-	-	0
Площадка		Цех	Источник	Вклад (д. ПДК)	Вклад (мг/куб.м)	Вклад %				
		0	0	0067	0,0000000	0,0000010	100,0			
36	4408801,67	954189,80	2,00	-	0,0000023	-	-	-	-	0
Площадка		Цех	Источник	Вклад (д. ПДК)	Вклад (мг/куб.м)	Вклад %				
		0	0	0067	0,0000000	0,0000023	100,0			
37	4408524,47	954234,10	2,00	-	0,0000033	-	-	-	-	0
Площадка		Цех	Источник	Вклад (д. ПДК)	Вклад (мг/куб.м)	Вклад %				
		0	0	0067	0,0000000	0,0000033	100,0			
38	4408722,67	955586,60	2,00	-	0,0000005	-	-	-	-	0
Площадка		Цех	Источник	Вклад (д. ПДК)	Вклад (мг/куб.м)	Вклад %				
		0	0	0067	0,0000000	0,0000005	100,0			
39	4408783,67	955676,40	2,00	-	0,0000003	-	-	-	-	0
Площадка		Цех	Источник	Вклад (д. ПДК)	Вклад (мг/куб.м)	Вклад %				
		0	0	0067	0,0000000	0,0000003	100,0			
40	4408592,67	954788,60	2,00	-	0,0000112	-	-	-	-	0
Площадка		Цех	Источник	Вклад (д. ПДК)	Вклад (мг/куб.м)	Вклад %				
		0	0	0067	0,0000000	0,0000112	100,0			
41	4408626,67	954589,10	2,00	-	0,0000070	-	-	-	-	0
Площадка		Цех	Источник	Вклад (д. ПДК)	Вклад (мг/куб.м)	Вклад %				
		0	0	0067	0,0000000	0,0000070	100,0			
42	4408967,67	954419,60	2,00	-	0,0000027	-	-	-	-	0
Площадка		Цех	Источник	Вклад (д. ПДК)	Вклад (мг/куб.м)	Вклад %				
		0	0	0067	0,0000000	0,0000027	100,0			
43	4409090,67	954035,60	2,00	-	0,0000012	-	-	-	-	0
Площадка		Цех	Источник	Вклад (д. ПДК)	Вклад (мг/куб.м)	Вклад %				
		0	0	0067	0,0000000	0,0000012	100,0			
44	4409039,67	953847,30	2,00	-	0,0000010	-	-	-	-	0
Площадка		Цех	Источник	Вклад (д. ПДК)	Вклад (мг/куб.м)	Вклад %				
		0	0	0067	0,0000000	0,0000010	100,0			
45	4409093,67	953790,80	2,00	-	0,0000009	-	-	-	-	0
Площадка		Цех	Источник	Вклад (д. ПДК)	Вклад (мг/куб.м)	Вклад %				
		0	0	0067	0,0000000	0,0000009	100,0			
46	4409177,67	953812,20	2,00	-	0,0000008	-	-	-	-	0
Площадка		Цех	Источник	Вклад (д. ПДК)	Вклад (мг/куб.м)	Вклад %				
		0	0	0067	0,0000000	0,0000008	100,0			
47	4409153,67	954120,90	2,00	-	0,0000012	-	-	-	-	0
Площадка		Цех	Источник	Вклад (д. ПДК)	Вклад (мг/куб.м)	Вклад %				
		0	0	0067	0,0000000	0,0000012	100,0			
48	4409458,67	954294,10	2,00	-	0,0000018	-	-	-	-	0
Площадка		Цех	Источник	Вклад (д. ПДК)	Вклад (мг/куб.м)	Вклад %				
		0	0	0067	0,0000000	0,0000018	100,0			

Взам. инв. №

Подпись и дата

Инв. № подл.

Изм.	К.уч.	Лист	№ док	Подп.	Дата
------	-------	------	-------	-------	------

СТГ.10569-867-10/22-ОВОС3.ТЧ

Вещество: 2735
Масло минеральное нефтяное

№	Коорд X(м)	Коорд Y(м)	Высота (м)	Кон- центр. (д. ПДК)	Концентр. (мг/куб.м)	Напр. вет- ра	Скор. вет- ра	Фон		Фон до исключения		Тип точки
								доли ПДК	мг/куб.м	доли ПДК	мг/куб.м	
1	4409779,94	956780,2	2,00	-	0,0001749	-	-	-	-	-	-	2
Площадка Цех Источник Вклад (д. ПДК) Вклад (мг/куб.м) Вклад %												
0 0 0029 0,0000000 0,0000216 12,4												
0 0 0030 0,0000000 0,0000222 12,7												
0 0 0033 0,0000000 0,0000110 6,3												
2	4410397,94	955945,9	2,00	-	0,0004167	-	-	-	-	-	-	2
Площадка Цех Источник Вклад (д. ПДК) Вклад (мг/куб.м) Вклад %												
0 0 0029 0,0000000 0,0000390 9,4												
0 0 0030 0,0000000 0,0000396 9,5												
0 0 0033 0,0000000 0,0000300 7,2												
3	4409371,96	955057,9	2,00	-	0,0007208	-	-	-	-	-	-	2
Площадка Цех Источник Вклад (д. ПДК) Вклад (мг/куб.м) Вклад %												
0 0 0030 0,0000000 0,0000972 13,5												
0 0 0029 0,0000000 0,0000960 13,3												
0 0 6007 0,0000000 0,0000603 8,4												
4	4409515,95	954501,9	2,00	-	0,0009203	-	-	-	-	-	-	2
Площадка Цех Источник Вклад (д. ПДК) Вклад (мг/куб.м) Вклад %												
0 0 0055 0,0000000 0,0000864 9,4												
0 0 0058 0,0000000 0,0000925 10,1												
0 0 6012 0,0000000 0,0000999 10,9												
5	4409406,96	954297,1	2,00	-	0,0005181	-	-	-	-	-	-	2
Площадка Цех Источник Вклад (д. ПДК) Вклад (мг/куб.м) Вклад %												
0 0 0029 0,0000000 0,0000464 9,0												
0 0 0058 0,0000000 0,0000474 9,2												
0 0 6010 0,0000000 0,0000810 15,6												
6	4409140,96	953992,0	2,00	-	0,0003810	-	-	-	-	-	-	2
Площадка Цех Источник Вклад (д. ПДК) Вклад (мг/куб.м) Вклад %												
0 0 0055 0,0000000 0,0000371 9,7												
0 0 0056 0,0000000 0,0000380 10,0												
0 0 0058 0,0000000 0,0000316 8,3												
7	4409111,96	954224,6	2,00	-	0,0006728	-	-	-	-	-	-	2
Площадка Цех Источник Вклад (д. ПДК) Вклад (мг/куб.м) Вклад %												
0 0 0055 0,0000000 0,0000722 10,7												
0 0 0056 0,0000000 0,0000744 11,1												
0 0 6010 0,0000000 0,0000940 14,0												
8	4408827,94	954448,7	2,00	-	0,0015161	-	-	-	-	-	-	2
Площадка Цех Источник Вклад (д. ПДК) Вклад (мг/куб.м) Вклад %												
0 0 0055 0,0000000 0,0001599 10,5												
0 0 0058 0,0000000 0,0001721 11,3												
0 0 6009 0,0000000 0,0001899 12,5												
9	4408608,94	954846,4	2,00	-	0,0011680	-	-	-	-	-	-	2
Площадка Цех Источник Вклад (д. ПДК) Вклад (мг/куб.м) Вклад %												
0 0 0029 0,0000000 0,0001067 9,1												
0 0 0030 0,0000000 0,0001319 11,3												
Изм.	К.уч.	Лист	№ док	Подп.	Дата	СТГ.10569-867-10/22-ОВОС3.ТЧ						Лист
												413

0	0	0058	0,0000000	0,0000905	7,7						
10	4408822,07	955404,90	2,00	-	0,0001562	-	-	-	-	-	2
Площадка	Цех	Источник	Вклад (д. ПДК)			Вклад (мг/куб.м)		Вклад %			
0	0	0029	0,0000000			0,0000135		8,6			
0	0	0061	0,0000000			0,0000284		18,2			
0	0	6013	0,0000000			0,0000494		31,6			
11	4409185,02	955894,40	2,00	-	0,0001654	-	-	-	-	-	2
Площадка	Цех	Источник	Вклад (д. ПДК)			Вклад (мг/куб.м)		Вклад %			
0	0	0029	0,0000000			0,0000266		16,1			
0	0	0030	0,0000000			0,0000276		16,7			
0	0	6013	0,0000000			0,0000158		9,6			
12	4409724,07	956873,70	2,00	-	0,0001533	-	-	-	-	-	3
Площадка	Цех	Источник	Вклад (д. ПДК)			Вклад (мг/куб.м)		Вклад %			
0	0	0029	0,0000000			0,0000193		12,6			
0	0	0030	0,0000000			0,0000198		12,9			
0	0	0033	0,0000000			0,0000098		6,4			
13	4410058,00	956665,30	2,00	-	0,0002349	-	-	-	-	-	3
Площадка	Цех	Источник	Вклад (д. ПДК)			Вклад (мг/куб.м)		Вклад %			
0	0	0029	0,0000000			0,0000265		11,3			
0	0	0030	0,0000000			0,0000271		11,5			
0	0	0033	0,0000000			0,0000152		6,5			
14	4410280,00	955591,20	2,00	-	0,0005239	-	-	-	-	-	3
Площадка	Цех	Источник	Вклад (д. ПДК)			Вклад (мг/куб.м)		Вклад %			
0	0	0029	0,0000000			0,0000461		8,8			
0	0	0030	0,0000000			0,0000465		8,9			
0	0	0056	0,0000000			0,0000384		7,3			
15	4409677,04	954865,10	2,00	-	0,0010653	-	-	-	-	-	3
Площадка	Цех	Источник	Вклад (д. ПДК)			Вклад (мг/куб.м)		Вклад %			
0	0	0055	0,0000000			0,0001154		10,8			
0	0	0056	0,0000000			0,0001166		11,0			
0	0	0058	0,0000000			0,0001069		10,0			
16	4409500,40	954200,00	2,00	-	0,0004670	-	-	-	-	-	3
Площадка	Цех	Источник	Вклад (д. ПДК)			Вклад (мг/куб.м)		Вклад %			
0	0	0029	0,0000000			0,0000412		8,8			
0	0	0058	0,0000000			0,0000434		9,3			
0	0	6010	0,0000000			0,0000408		8,7			
17	4409391,40	954196,00	2,00	-	0,0003987	-	-	-	-	-	3
Площадка	Цех	Источник	Вклад (д. ПДК)			Вклад (мг/куб.м)		Вклад %			
0	0	0029	0,0000000			0,0000402		10,1			
0	0	0030	0,0000000			0,0000383		9,6			
0	0	6010	0,0000000			0,0000362		9,1			
18	4409238,07	954209,60	2,00	-	0,0004576	-	-	-	-	-	3
Площадка	Цех	Источник	Вклад (д. ПДК)			Вклад (мг/куб.м)		Вклад %			
0	0	0055	0,0000000			0,0000440		9,6			
0	0	0056	0,0000000			0,0000459		10,0			
0	0	6010	0,0000000			0,0000617		13,5			
19	4409210,70	954142,50	2,00	-	0,0004264	-	-	-	-	-	3
Площадка	Цех	Источник	Вклад (д. ПДК)			Вклад (мг/куб.м)		Вклад %			
0	0	0055	0,0000000			0,0000421		9,9			
0	0	0056	0,0000000			0,0000435		10,2			
0	0	6010	0,0000000			0,0000439		10,3			

Взам. инв. №

Подпись и дата

Инв. № подл.

Изм.	К.уч.	Лист	№ док	Подп.	Дата

СТГ.10569-867-10/22-ОВОС3.ТЧ

Лист

414

20	4409204,	953893,8	2,00	-	0,0002968	-	-	-	-	-	-	3
	Площадка	Цех	Источник		Вклад (д. ПДК)			Вклад (мг/куб.м)		Вклад %		
	0	0	0055		0,0000000			0,0000270		9,1		
	0	0	0056		0,0000000			0,0000276		9,3		
	0	0	0058		0,0000000			0,0000240		8,1		
21	4409086,	953749,8	2,00	-	0,0002970	-	-	-	-	-	-	3
	Площадка	Цех	Источник		Вклад (д. ПДК)			Вклад (мг/куб.м)		Вклад %		
	0	0	0033		0,0000000			0,0000272		9,2		
	0	0	0055		0,0000000			0,0000266		8,9		
	0	0	0056		0,0000000			0,0000271		9,1		
22	4409009,	953878,3	2,00	-	0,0004044	-	-	-	-	-	-	3
	Площадка	Цех	Источник		Вклад (д. ПДК)			Вклад (мг/куб.м)		Вклад %		
	0	0	0033		0,0000000			0,0000396		9,8		
	0	0	0055		0,0000000			0,0000383		9,5		
	0	0	0056		0,0000000			0,0000389		9,6		
23	4408909,	954381,5	2,00	-	0,0012847	-	-	-	-	-	-	3
	Площадка	Цех	Источник		Вклад (д. ПДК)			Вклад (мг/куб.м)		Вклад %		
	0	0	0055		0,0000000			0,0001438		11,2		
	0	0	0056		0,0000000			0,0001434		11,2		
	0	0	0058		0,0000000			0,0001454		11,3		
24	4408735,	954405,0	2,00	-	0,0014244	-	-	-	-	-	-	3
	Площадка	Цех	Источник		Вклад (д. ПДК)			Вклад (мг/куб.м)		Вклад %		
	0	0	0055		0,0000000			0,0001371		9,6		
	0	0	0058		0,0000000			0,0001474		10,3		
	0	0	6009		0,0000000			0,0001521		10,7		
25	4408401,	954632,1	2,00	-	0,0014151	-	-	-	-	-	-	3
	Площадка	Цех	Источник		Вклад (д. ПДК)			Вклад (мг/куб.м)		Вклад %		
	0	0	0029		0,0000000			0,0001637		11,6		
	0	0	0030		0,0000000			0,0001578		11,2		
	0	0	0058		0,0000000			0,0001084		7,7		
26	4408485,	955125,5	2,00	-	0,0004776	-	-	-	-	-	-	3
	Площадка	Цех	Источник		Вклад (д. ПДК)			Вклад (мг/куб.м)		Вклад %		
	0	0	0030		0,0000000			0,0000356		7,5		
	0	0	0055		0,0000000			0,0000374		7,8		
	0	0	0056		0,0000000			0,0000378		7,9		
27	4408733,	955439,5	2,00	-	0,0001523	-	-	-	-	-	-	3
	Площадка	Цех	Источник		Вклад (д. ПДК)			Вклад (мг/куб.м)		Вклад %		
	0	0	0029		0,0000000			0,0000082		5,4		
	0	0	0061		0,0000000			0,0000300		19,7		
	0	0	6013		0,0000000			0,0000483		31,8		
28	4408964,	956163,8	2,00	-	0,0000807	-	-	-	-	-	-	3
	Площадка	Цех	Источник		Вклад (д. ПДК)			Вклад (мг/куб.м)		Вклад %		
	0	0	0029		0,0000000			0,0000129		16,0		
	0	0	0030		0,0000000			0,0000131		16,2		
	0	0	6013		0,0000000			0,0000063		7,8		
29	4409571,	957014,1	2,00	-	0,0001173	-	-	-	-	-	-	0
	Площадка	Цех	Источник		Вклад (д. ПДК)			Вклад (мг/куб.м)		Вклад %		
	0	0	0029		0,0000000			0,0000154		13,1		
	0	0	0030		0,0000000			0,0000157		13,4		
	0	0	0033		0,0000000			0,0000077		6,6		
30	4409644,	954756,9	2,00	-	0,0011092	-	-	-	-	-	-	0

Взам. инв. №

Подпись и дата

Инв. № подл.

Изм.	К.уч.	Лист	№ док	Подп.	Дата
------	-------	------	-------	-------	------

СТГ.10569-867-10/22-ОВОС3.ТЧ

Лист

415

Площадка	Цех	Источник	Вклад (д. ПДК)	Вклад (мг/куб.м)	Вклад %							
0	0	0055	0,0000000	0,0001257	11,3							
0	0	0056	0,0000000	0,0001277	11,5							
0	0	0058	0,0000000	0,0001133	10,2							
31	4409627, 04	954607,8 04	2,00	-	0,0010166	-	-	-	-	-	-	0

Площадка	Цех	Источник	Вклад (д. ПДК)	Вклад (мг/куб.м)	Вклад %
0	0	0055	0,0000000	0,0001094	10,8
0	0	0056	0,0000000	0,0001105	10,9
0	0	0058	0,0000000	0,0001021	10,0

32	4409756, 40	954527,4 40	2,00	-	0,0008246	-	-	-	-	-	-	0
----	----------------	----------------	------	---	-----------	---	---	---	---	---	---	---

Площадка	Цех	Источник	Вклад (д. ПДК)	Вклад (мг/куб.м)	Вклад %
0	0	0055	0,0000000	0,0000839	10,2
0	0	0056	0,0000000	0,0000850	10,3
0	0	0058	0,0000000	0,0000780	9,5

33	4409645, 70	954276,5 70	2,00	-	0,0005904	-	-	-	-	-	-	0
----	----------------	----------------	------	---	-----------	---	---	---	---	---	---	---

Площадка	Цех	Источник	Вклад (д. ПДК)	Вклад (мг/куб.м)	Вклад %
0	0	0055	0,0000000	0,0000542	9,2
0	0	0056	0,0000000	0,0000539	9,1
0	0	0058	0,0000000	0,0000552	9,4

34	4409722, 07	954011,7 07	2,00	-	0,0003956	-	-	-	-	-	-	0
----	----------------	----------------	------	---	-----------	---	---	---	---	---	---	---

Площадка	Цех	Источник	Вклад (д. ПДК)	Вклад (мг/куб.м)	Вклад %
0	0	0029	0,0000000	0,0000332	8,4
0	0	0033	0,0000000	0,0000361	9,1
0	0	0058	0,0000000	0,0000334	8,4

35	4409416, 00	953980,0 00	2,00	-	0,0002941	-	-	-	-	-	-	0
----	----------------	----------------	------	---	-----------	---	---	---	---	---	---	---

Площадка	Цех	Источник	Вклад (д. ПДК)	Вклад (мг/куб.м)	Вклад %
0	0	0029	0,0000000	0,0000305	10,4
0	0	0030	0,0000000	0,0000291	9,9
0	0	0058	0,0000000	0,0000241	8,2

36	4408801, 00	954189,8 00	2,00	-	0,0009406	-	-	-	-	-	-	0
----	----------------	----------------	------	---	-----------	---	---	---	---	---	---	---

Площадка	Цех	Источник	Вклад (д. ПДК)	Вклад (мг/куб.м)	Вклад %
0	0	0033	0,0000000	0,0000970	10,3
0	0	0056	0,0000000	0,0000910	9,7
0	0	0058	0,0000000	0,0000910	9,7

37	4408524, 47	954234,1 47	2,00	-	0,0010923	-	-	-	-	-	-	0
----	----------------	----------------	------	---	-----------	---	---	---	---	---	---	---

Площадка	Цех	Источник	Вклад (д. ПДК)	Вклад (мг/куб.м)	Вклад %
0	0	0033	0,0000000	0,0001030	9,4
0	0	0055	0,0000000	0,0000902	8,3
0	0	0058	0,0000000	0,0000949	8,7

38	4408722, 07	955586,6 07	2,00	-	0,0001525	-	-	-	-	-	-	0
----	----------------	----------------	------	---	-----------	---	---	---	---	---	---	---

Площадка	Цех	Источник	Вклад (д. ПДК)	Вклад (мг/куб.м)	Вклад %
0	0	0029	0,0000000	0,0000079	5,2
0	0	0061	0,0000000	0,0000360	23,6
0	0	6013	0,0000000	0,0000609	39,9

39	4408783, 05	955676,4 05	2,00	-	0,0001665	-	-	-	-	-	-	0
----	----------------	----------------	------	---	-----------	---	---	---	---	---	---	---

Площадка	Цех	Источник	Вклад (д. ПДК)	Вклад (мг/куб.м)	Вклад %
0	0	0029	0,0000000	0,0000102	6,1
0	0	0061	0,0000000	0,0000392	23,5
0	0	6013	0,0000000	0,0000733	44,0

40	4408592, 05	954788,6 05	2,00	-	0,0013660	-	-	-	-	-	-	0
----	----------------	----------------	------	---	-----------	---	---	---	---	---	---	---

Площадка	Цех	Источник	Вклад (д. ПДК)	Вклад (мг/куб.м)	Вклад %
----------	-----	----------	----------------	------------------	---------

Взам. инв. №

Подпись и дата

Инв. № подл.

Изм.	К.уч.	Лист	№ док	Подп.	Дата	СТГ.10569-867-10/22-ОВОС3.ТЧ	Лист
							416

0	0	0029	0,0000000	0,0001477	10,8							
0	0	0030	0,0000000	0,0001615	11,8							
0	0	0058	0,0000000	0,0001065	7,8							
41	4408626,	954589,1	2,00	-	0,0016471	-	-	-	-	-	-	0

Площадка	Цех	Источник	Вклад (д. ПДК)	Вклад (мг/куб.м)	Вклад %
----------	-----	----------	----------------	------------------	---------

0	0	0055	0,0000000	0,0001325	8,0
0	0	0058	0,0000000	0,0001473	8,9
0	0	6009	0,0000000	0,0002134	13,0

42	4408967,	954419,6	2,00	-	0,0013375	-	-	-	-	-	-	0
----	----------	----------	------	---	-----------	---	---	---	---	---	---	---

Площадка	Цех	Источник	Вклад (д. ПДК)	Вклад (мг/куб.м)	Вклад %
----------	-----	----------	----------------	------------------	---------

0	0	0055	0,0000000	0,0001601	12,0
0	0	0056	0,0000000	0,0001600	12,0
0	0	0058	0,0000000	0,0001582	11,8

43	4409090,	954035,6	2,00	-	0,0004567	-	-	-	-	-	-	0
----	----------	----------	------	---	-----------	---	---	---	---	---	---	---

Площадка	Цех	Источник	Вклад (д. ПДК)	Вклад (мг/куб.м)	Вклад %
----------	-----	----------	----------------	------------------	---------

0	0	0055	0,0000000	0,0000460	10,1
0	0	0056	0,0000000	0,0000471	10,3
0	0	0058	0,0000000	0,0000390	8,5

44	4409039,	953847,3	2,00	-	0,0003669	-	-	-	-	-	-	0
----	----------	----------	------	---	-----------	---	---	---	---	---	---	---

Площадка	Цех	Источник	Вклад (д. ПДК)	Вклад (мг/куб.м)	Вклад %
----------	-----	----------	----------------	------------------	---------

0	0	0033	0,0000000	0,0000349	9,5
0	0	0055	0,0000000	0,0000342	9,3
0	0	0056	0,0000000	0,0000349	9,5

45	4409093,	953790,8	2,00	-	0,0003098	-	-	-	-	-	-	0
----	----------	----------	------	---	-----------	---	---	---	---	---	---	---

Площадка	Цех	Источник	Вклад (д. ПДК)	Вклад (мг/куб.м)	Вклад %
----------	-----	----------	----------------	------------------	---------

0	0	0033	0,0000000	0,0000280	9,0
0	0	0055	0,0000000	0,0000281	9,1
0	0	0056	0,0000000	0,0000287	9,3

46	4409177,	953812,2	2,00	-	0,0002798	-	-	-	-	-	-	0
----	----------	----------	------	---	-----------	---	---	---	---	---	---	---

Площадка	Цех	Источник	Вклад (д. ПДК)	Вклад (мг/куб.м)	Вклад %
----------	-----	----------	----------------	------------------	---------

0	0	0033	0,0000000	0,0000229	8,2
0	0	0055	0,0000000	0,0000250	8,9
0	0	0056	0,0000000	0,0000255	9,1

47	4409153,	954120,9	2,00	-	0,0004702	-	-	-	-	-	-	0
----	----------	----------	------	---	-----------	---	---	---	---	---	---	---

Площадка	Цех	Источник	Вклад (д. ПДК)	Вклад (мг/куб.м)	Вклад %
----------	-----	----------	----------------	------------------	---------

0	0	0055	0,0000000	0,0000479	10,2
0	0	0056	0,0000000	0,0000495	10,5
0	0	6010	0,0000000	0,0000468	10,0

48	4409458,	954294,1	2,00	-	0,0005517	-	-	-	-	-	-	0
----	----------	----------	------	---	-----------	---	---	---	---	---	---	---

Площадка	Цех	Источник	Вклад (д. ПДК)	Вклад (мг/куб.м)	Вклад %
----------	-----	----------	----------------	------------------	---------

0	0	0029	0,0000000	0,0000464	8,4
0	0	0058	0,0000000	0,0000521	9,4
0	0	6010	0,0000000	0,0000743	13,5

Вещество: 2754
Алканы C12-19 (в пересчете на C)

№	Коорд X(м)	Коорд Y(м)	Высота (м)	Кон-центр. (д. ПДК)	Концентр. (мг/куб.м)	Напр. вет-ра	Скор. вет-ра	Фон		Фон до исключения		Тип точки
								доли ПДК	мг/куб.м	доли ПДК	мг/куб.м	
1	4409779,	956780,2	2,00	-	0,0000080	-	-	-	-	-	-	2

Взам. инв. №

Подпись и дата

Инв. № подл.

Изм.	К.уч.	Лист	№ док	Подп.	Дата
------	-------	------	-------	-------	------

СТГ.10569-867-10/22-ОВОС3.ТЧ

Лист

417

Площадка	Цех	Источник	Вклад (д. ПДК)	Вклад (мг/куб.м)	Вклад %
0	0	6025	0,0000000	0,0000067	83,2
0	0	6027	0,0000000	0,0000014	16,8
2	4410397,955945,9	2,00	-	0,0000341	-
Площадка	Цех	Источник	Вклад (д. ПДК)	Вклад (мг/куб.м)	Вклад %
0	0	6025	0,0000000	0,0000284	83,3
0	0	6027	0,0000000	0,0000057	16,7
3	4409371,955057,9	2,00	-	0,0000371	-
Площадка	Цех	Источник	Вклад (д. ПДК)	Вклад (мг/куб.м)	Вклад %
0	0	6025	0,0000000	0,0000323	87,0
0	0	6027	0,0000000	0,0000048	13,0
4	4409515,954501,9	2,00	-	0,0041143	-
Площадка	Цех	Источник	Вклад (д. ПДК)	Вклад (мг/куб.м)	Вклад %
0	0	6025	0,0000000	0,0036200	88,0
0	0	6027	0,0000000	0,0004943	12,0
5	4409406,954297,1	2,00	-	0,0006627	-
Площадка	Цех	Источник	Вклад (д. ПДК)	Вклад (мг/куб.м)	Вклад %
0	0	6025	0,0000000	0,0005293	79,9
0	0	6027	0,0000000	0,0001334	20,1
6	4409140,953992,0	2,00	-	0,0002134	-
Площадка	Цех	Источник	Вклад (д. ПДК)	Вклад (мг/куб.м)	Вклад %
0	0	6025	0,0000000	0,0001763	82,6
0	0	6027	0,0000000	0,0000371	17,4
7	4409111,954224,6	2,00	-	0,0005735	-
Площадка	Цех	Источник	Вклад (д. ПДК)	Вклад (мг/куб.м)	Вклад %
0	0	6025	0,0000000	0,0004804	83,8
0	0	6027	0,0000000	0,0000931	16,2
8	4408827,954448,7	2,00	-	0,0004283	-
Площадка	Цех	Источник	Вклад (д. ПДК)	Вклад (мг/куб.м)	Вклад %
0	0	6025	0,0000000	0,0003652	85,3
0	0	6027	0,0000000	0,0000631	14,7
9	4408608,954846,4	2,00	-	0,0001252	-
Площадка	Цех	Источник	Вклад (д. ПДК)	Вклад (мг/куб.м)	Вклад %
0	0	6025	0,0000000	0,0001066	85,1
0	0	6027	0,0000000	0,0000186	14,9
10	4408822,955404,9	2,00	-	0,0000099	-
Площадка	Цех	Источник	Вклад (д. ПДК)	Вклад (мг/куб.м)	Вклад %
0	0	6025	0,0000000	0,0000083	84,0
0	0	6027	0,0000000	0,0000016	16,0
11	4409185,955894,4	2,00	-	0,0000062	-
Площадка	Цех	Источник	Вклад (д. ПДК)	Вклад (мг/куб.м)	Вклад %
0	0	6025	0,0000000	0,0000052	84,2
0	0	6027	0,0000000	0,0000010	15,8
12	4409724,956873,7	2,00	-	0,0000069	-
Площадка	Цех	Источник	Вклад (д. ПДК)	Вклад (мг/куб.м)	Вклад %
0	0	6025	0,0000000	0,0000058	83,1
0	0	6027	0,0000000	0,0000012	16,9
13	4410058,956665,3	2,00	-	0,0000119	-
Площадка	Цех	Источник	Вклад (д. ПДК)	Вклад (мг/куб.м)	Вклад %
0	0	6025	0,0000000	0,0000099	83,2
0	0	6027	0,0000000	0,0000020	16,8

Взам. инв. №

Подпись и дата

Инв. № подл.

СТГ.10569-867-10/22-ОВОС3.ТЧ

Лист

418

14	4410280,	955591,2	2,00	-	0,0000551	-	-	-	-	-	-	3
Площадка		Цех	Источник	Вклад (д. ПДК)		Вклад (мг/куб.м)		Вклад %				
0		0	6025	0,0000000		0,0000460		83,6				
0		0	6027	0,0000000		0,0000090		16,4				
15	4409677,	954865,1	2,00	-	0,0003307	-	-	-	-	-	-	3
Площадка		Цех	Источник	Вклад (д. ПДК)		Вклад (мг/куб.м)		Вклад %				
0		0	6025	0,0000000		0,0002868		86,7				
0		0	6027	0,0000000		0,0000439		13,3				
16	4409500,	954200,0	2,00	-	0,0002507	-	-	-	-	-	-	3
Площадка		Цех	Источник	Вклад (д. ПДК)		Вклад (мг/куб.м)		Вклад %				
0		0	6025	0,0000000		0,0002099		83,7				
0		0	6027	0,0000000		0,0000408		16,3				
17	4409391,	954196,0	2,00	-	0,0003359	-	-	-	-	-	-	3
Площадка		Цех	Источник	Вклад (д. ПДК)		Вклад (мг/куб.м)		Вклад %				
0		0	6025	0,0000000		0,0002735		81,4				
0		0	6027	0,0000000		0,0000624		18,6				
18	4409238,	954209,6	2,00	-	0,0005802	-	-	-	-	-	-	3
Площадка		Цех	Источник	Вклад (д. ПДК)		Вклад (мг/куб.м)		Вклад %				
0		0	6025	0,0000000		0,0004810		82,9				
0		0	6027	0,0000000		0,0000992		17,1				
19	4409210,	954142,5	2,00	-	0,0004014	-	-	-	-	-	-	3
Площадка		Цех	Источник	Вклад (д. ПДК)		Вклад (мг/куб.м)		Вклад %				
0		0	6025	0,0000000		0,0003322		82,8				
0		0	6027	0,0000000		0,0000692		17,2				
20	4409204,	953893,8	2,00	-	0,0001359	-	-	-	-	-	-	3
Площадка		Цех	Источник	Вклад (д. ПДК)		Вклад (мг/куб.м)		Вклад %				
0		0	6025	0,0000000		0,0001117		82,2				
0		0	6027	0,0000000		0,0000242		17,8				
21	4409086,	953749,8	2,00	-	0,0000998	-	-	-	-	-	-	3
Площадка		Цех	Источник	Вклад (д. ПДК)		Вклад (мг/куб.м)		Вклад %				
0		0	6025	0,0000000		0,0000822		82,4				
0		0	6027	0,0000000		0,0000176		17,6				
22	4409009,	953878,3	2,00	-	0,0001525	-	-	-	-	-	-	3
Площадка		Цех	Источник	Вклад (д. ПДК)		Вклад (мг/куб.м)		Вклад %				
0		0	6025	0,0000000		0,0001261		82,7				
0		0	6027	0,0000000		0,0000263		17,3				
23	4408909,	954381,5	2,00	-	0,0005341	-	-	-	-	-	-	3
Площадка		Цех	Источник	Вклад (д. ПДК)		Вклад (мг/куб.м)		Вклад %				
0		0	6025	0,0000000		0,0004547		85,1				
0		0	6027	0,0000000		0,0000793		14,9				
24	4408735,	954405,0	2,00	-	0,0003395	-	-	-	-	-	-	3
Площадка		Цех	Источник	Вклад (д. ПДК)		Вклад (мг/куб.м)		Вклад %				
0		0	6025	0,0000000		0,0002878		84,8				
0		0	6027	0,0000000		0,0000517		15,2				
25	4408401,	954632,1	2,00	-	0,0001530	-	-	-	-	-	-	3
Площадка		Цех	Источник	Вклад (д. ПДК)		Вклад (мг/куб.м)		Вклад %				
0		0	6025	0,0000000		0,0001291		84,4				
0		0	6027	0,0000000		0,0000239		15,6				
26	4408485,	955125,5	2,00	-	0,0000498	-	-	-	-	-	-	3
Площадка		Цех	Источник	Вклад (д. ПДК)		Вклад (мг/куб.м)		Вклад %				
0		0	6025	0,0000000		0,0000420		84,5				

Взам. инв. №

Подпись и дата

Инв. № подл.

СТГ.10569-867-10/22-ОВОС3.ТЧ

Лист

419

		0	0	6027	0,0000000	0,0000077	15,5		
27	4408733, 00	955439,5 0	2,00	-	0,0000112	-	-	-	3
		Площадка	Цех	Источник	Вклад (д. ПДК)	Вклад (мг/куб.м)	Вклад %		
		0	0	6025	0,0000000	0,0000094	83,9		
		0	0	6027	0,0000000	0,0000018	16,1		
28	4408964, 00	956163,8 0	2,00	-	0,0000030	-	-	-	3
		Площадка	Цех	Источник	Вклад (д. ПДК)	Вклад (мг/куб.м)	Вклад %		
		0	0	6025	0,0000000	0,0000025	83,6		
		0	0	6027	0,0000000	0,0000005	16,4		
29	4409571, 00	957014,1 0	2,00	-	0,0000051	-	-	-	0
		Площадка	Цех	Источник	Вклад (д. ПДК)	Вклад (мг/куб.м)	Вклад %		
		0	0	6025	0,0000000	0,0000043	83,0		
		0	0	6027	0,0000000	0,0000009	17,0		
30	4409644, 00	954756,9 0	2,00	-	0,0005540	-	-	-	0
		Площадка	Цех	Источник	Вклад (д. ПДК)	Вклад (мг/куб.м)	Вклад %		
		0	0	6025	0,0000000	0,0004834	87,3		
		0	0	6027	0,0000000	0,0000706	12,7		
31	4409627, 00	954607,8 0	2,00	-	0,0012149	-	-	-	0
		Площадка	Цех	Источник	Вклад (д. ПДК)	Вклад (мг/куб.м)	Вклад %		
		0	0	6025	0,0000000	0,0010526	86,6		
		0	0	6027	0,0000000	0,0001623	13,4		
32	4409756, 00	954527,4 0	2,00	-	0,0006631	-	-	-	0
		Площадка	Цех	Источник	Вклад (д. ПДК)	Вклад (мг/куб.м)	Вклад %		
		0	0	6025	0,0000000	0,0005557	83,8		
		0	0	6027	0,0000000	0,0001074	16,2		
33	4409645, 00	954276,5 0	2,00	-	0,0004564	-	-	-	0
		Площадка	Цех	Источник	Вклад (д. ПДК)	Вклад (мг/куб.м)	Вклад %		
		0	0	6025	0,0000000	0,0003782	82,9		
		0	0	6027	0,0000000	0,0000782	17,1		
34	4409722, 00	954011,7 0	2,00	-	0,0001278	-	-	-	0
		Площадка	Цех	Источник	Вклад (д. ПДК)	Вклад (мг/куб.м)	Вклад %		
		0	0	6025	0,0000000	0,0001062	83,1		
		0	0	6027	0,0000000	0,0000216	16,9		
35	4409416, 00	953980,0 0	2,00	-	0,0001143	-	-	-	0
		Площадка	Цех	Источник	Вклад (д. ПДК)	Вклад (мг/куб.м)	Вклад %		
		0	0	6025	0,0000000	0,0000943	82,5		
		0	0	6027	0,0000000	0,0000200	17,5		
36	4408801, 00	954189,8 0	2,00	-	0,0003023	-	-	-	0
		Площадка	Цех	Источник	Вклад (д. ПДК)	Вклад (мг/куб.м)	Вклад %		
		0	0	6025	0,0000000	0,0002532	83,8		
		0	0	6027	0,0000000	0,0000491	16,2		
37	4408524, 00	954234,1 0	2,00	-	0,0002006	-	-	-	0
		Площадка	Цех	Источник	Вклад (д. ПДК)	Вклад (мг/куб.м)	Вклад %		
		0	0	6025	0,0000000	0,0001681	83,8		
		0	0	6027	0,0000000	0,0000325	16,2		
38	4408722, 00	955586,6 0	2,00	-	0,0000068	-	-	-	0
		Площадка	Цех	Источник	Вклад (д. ПДК)	Вклад (мг/куб.м)	Вклад %		
		0	0	6025	0,0000000	0,0000057	83,6		
		0	0	6027	0,0000000	0,0000011	16,4		
39	4408783, 00	955676,4 0	2,00	-	0,0000045	-	-	-	0
		Площадка	Цех	Источник	Вклад (д. ПДК)	Вклад (мг/куб.м)	Вклад %		

Изн. № подл.	Подпись и дата	Взам. инв. №
--------------	----------------	--------------

Изн.	К.уч.	Лист	№ док	Подп.	Дата
------	-------	------	-------	-------	------

СТГ.10569-867-10/22-ОВОС3.ТЧ

	0	0	6025	0,0000000	0,0000037	83,5							
	0	0	6027	0,0000000	0,0000007	16,5							
40	4408592,0	954788,6	2,00	-	0,0001482	-	-	-	-	-	-	-	0
	Площадка	Цех	Источник		Вклад (д. ПДК)				Вклад (мг/куб.м)		Вклад %		
	0	0	6025		0,0000000				0,0001261		85,1		
	0	0	6027		0,0000000				0,0000221		14,9		
41	4408626,0	954589,1	2,00	-	0,0002363	-	-	-	-	-	-	-	0
	Площадка	Цех	Источник		Вклад (д. ПДК)				Вклад (мг/куб.м)		Вклад %		
	0	0	6025		0,0000000				0,0002008		84,9		
	0	0	6027		0,0000000				0,0000356		15,1		
42	4408967,0	954419,6	2,00	-	0,0006570	-	-	-	-	-	-	-	0
	Площадка	Цех	Источник		Вклад (д. ПДК)				Вклад (мг/куб.м)		Вклад %		
	0	0	6025		0,0000000				0,0005627		85,6		
	0	0	6027		0,0000000				0,0000943		14,4		
43	4409090,0	954035,6	2,00	-	0,0002572	-	-	-	-	-	-	-	0
	Площадка	Цех	Источник		Вклад (д. ПДК)				Вклад (мг/куб.м)		Вклад %		
	0	0	6025		0,0000000				0,0002133		82,9		
	0	0	6027		0,0000000				0,0000439		17,1		
44	4409039,0	953847,3	2,00	-	0,0001376	-	-	-	-	-	-	-	0
	Площадка	Цех	Источник		Вклад (д. ПДК)				Вклад (мг/куб.м)		Вклад %		
	0	0	6025		0,0000000				0,0001136		82,6		
	0	0	6027		0,0000000				0,0000239		17,4		
45	4409093,0	953790,8	2,00	-	0,0001118	-	-	-	-	-	-	-	0
	Площадка	Цех	Источник		Вклад (д. ПДК)				Вклад (мг/куб.м)		Вклад %		
	0	0	6025		0,0000000				0,0000921		82,4		
	0	0	6027		0,0000000				0,0000197		17,6		
46	4409177,0	953812,2	2,00	-	0,0001077	-	-	-	-	-	-	-	0
	Площадка	Цех	Источник		Вклад (д. ПДК)				Вклад (мг/куб.м)		Вклад %		
	0	0	6025		0,0000000				0,0000885		82,2		
	0	0	6027		0,0000000				0,0000191		17,8		
47	4409153,0	954120,9	2,00	-	0,0003673	-	-	-	-	-	-	-	0
	Площадка	Цех	Источник		Вклад (д. ПДК)				Вклад (мг/куб.м)		Вклад %		
	0	0	6025		0,0000000				0,0003049		83,0		
	0	0	6027		0,0000000				0,0000624		17,0		
48	4409458,0	954294,1	2,00	-	0,0004725	-	-	-	-	-	-	-	0
	Площадка	Цех	Источник		Вклад (д. ПДК)				Вклад (мг/куб.м)		Вклад %		
	0	0	6025		0,0000000				0,0003902		82,6		
	0	0	6027		0,0000000				0,0000823		17,4		

Вещество: 2908
Пыль неорганическая: 70-20% SiO2

№	Коорд X(м)	Коорд Y(м)	Высота (м)	Кон-центр. (д. ПДК)	Концентр. (мг/куб.м)	Напр. вет-ра	Скор. вет-ра	Фон		Фон до исключения		Тип точки
								доли ПДК	мг/куб.м	доли ПДК	мг/куб.м	
9	4408608,0	954846,4	2,00	0,0000004	3,9482623E-08	-	-	-	-	-	-	2
40	4408592,0	954788,6	2,00	0,0000004	3,7648179E-08	-	-	-	-	-	-	0
41	4408626,0	954589,1	2,00	0,0000003	3,0100035E-08	-	-	-	-	-	-	0
26	4408485,0	955125,5	2,00	0,0000003	2,9252566E-08	-	-	-	-	-	-	3
15	4409677,0	954865,1	2,00	0,0000003	2,8842928E-08	-	-	-	-	-	-	3
25	4408401,0	954632,1	2,00	0,0000003	2,7888502E-08	-	-	-	-	-	-	3

Взам. инв. №	
Подпись и дата	
Инв. № подл.	

Изм.	К.уч.	Лист	№ док	Подп.	Дата	СТГ.10569-867-10/22-ОВОС3.ТЧ						Лист
												421

8	4408827,	954448,7	2,00	0,0000002	2,3872325E-08	-	-	-	-	-	-	-	2
30	4409644,	954756,9	2,00	0,0000002	2,3091499E-08	-	-	-	-	-	-	-	0
24	4408735,	954405,0	2,00	0,0000002	2,2385707E-08	-	-	-	-	-	-	-	3
42	4408967,	954419,6	2,00	0,0000002	2,0482770E-08	-	-	-	-	-	-	-	0
23	4408909,	954381,5	2,00	0,0000002	1,9817893E-08	-	-	-	-	-	-	-	3
37	4408524,	954234,1	2,00	0,0000002	1,7240294E-08	-	-	-	-	-	-	-	0
14	4410280,	955591,2	2,00	0,0000002	1,6396162E-08	-	-	-	-	-	-	-	3
31	4409627,	954607,8	2,00	0,0000002	1,5812875E-08	-	-	-	-	-	-	-	0
36	4408801,	954189,8	2,00	0,0000001	1,4865492E-08	-	-	-	-	-	-	-	0
32	4409756,	954527,4	2,00	0,0000001	1,4057287E-08	-	-	-	-	-	-	-	0
3	4409371,	955057,9	2,00	0,0000001	1,2965250E-08	-	-	-	-	-	-	-	2
2	4410397,	955945,9	2,00	0,0000001	1,2200639E-08	-	-	-	-	-	-	-	2
7	4409111,	954224,6	2,00	0,0000001	1,0686140E-08	-	-	-	-	-	-	-	2
27	4408733,	955439,5	2,00	0,0000001	1,0518313E-08	-	-	-	-	-	-	-	3
4	4409515,	954501,9	2,00	0,0000001	1,0256549E-08	-	-	-	-	-	-	-	2
10	4408822,	955404,9	2,00	0,0000001	1,0069288E-08	-	-	-	-	-	-	-	2
47	4409153,	954120,9	2,00	8,3023099	8,3023099E-09	-	-	-	-	-	-	-	0
18	4409238,	954209,6	2,00	8,1267555	8,1267555E-09	-	-	-	-	-	-	-	3
43	4409090,	954035,6	2,00	8,1053632	8,1053632E-09	-	-	-	-	-	-	-	0
33	4409645,	954276,5	2,00	7,9450589	7,9450589E-09	-	-	-	-	-	-	-	0
19	4409210,	954142,5	2,00	7,7710378	7,7710378E-09	-	-	-	-	-	-	-	3
22	4409009,	953878,3	2,00	7,2491774	7,2491774E-09	-	-	-	-	-	-	-	3
5	4409406,	954297,1	2,00	7,1219155	7,1219155E-09	-	-	-	-	-	-	-	2
6	4409140,	953992,0	2,00	7,0384596	7,0384596E-09	-	-	-	-	-	-	-	2
48	4409458,	954294,1	2,00	6,9666258	6,9666258E-09	-	-	-	-	-	-	-	0
44	4409039,	953847,3	2,00	6,7093777	6,7093777E-09	-	-	-	-	-	-	-	0
17	4409391,	954196,0	2,00	6,4051307	6,4051307E-09	-	-	-	-	-	-	-	3
16	4409500,	954200,0	2,00	6,2136418	6,2136418E-09	-	-	-	-	-	-	-	3
45	4409093,	953790,8	2,00	5,8686946	5,8686946E-09	-	-	-	-	-	-	-	0
38	4408722,	955586,6	2,00	5,7686219	5,7686219E-09	-	-	-	-	-	-	-	0
13	4410058,	956665,3	2,00	5,7319255	5,7319255E-09	-	-	-	-	-	-	-	3
20	4409204,	953893,8	2,00	5,7182920	5,7182920E-09	-	-	-	-	-	-	-	3
21	4409086,	953749,8	2,00	5,6390847	5,6390847E-09	-	-	-	-	-	-	-	3
34	4409722,	954011,7	2,00	5,6152255	5,6152255E-09	-	-	-	-	-	-	-	0
46	4409177,	953812,2	2,00	5,3991486	5,3991486E-09	-	-	-	-	-	-	-	0
35	4409416,	953980,0	2,00	5,0133489	5,0133489E-09	-	-	-	-	-	-	-	0
1	4409779,	956780,2	2,00	3,8271253	3,8271253E-09	-	-	-	-	-	-	-	2
12	4409724,	956873,7	2,00	3,2767869	3,2767869E-09	-	-	-	-	-	-	-	3
39	4408783,	955676,4	2,00	3,2301156	3,2301156E-09	-	-	-	-	-	-	-	0
29	4409571,	957014,1	2,00	2,3827463	2,3827463E-09	-	-	-	-	-	-	-	0
11	4409185,	955894,4	2,00	2,0532245	2,0532245E-09	-	-	-	-	-	-	-	2
28	4408964,	956163,8	2,00	9,3982250	9,3982250E-10	-	-	-	-	-	-	-	3

Вещество: 2930
Пыль абразивная

№	Коорд X(м)	Коорд Y(м)	Высота (м)	Кон-центр. (д. ПДК)	Концентр. (мг/куб.м)	Напр. вет-ра	Скор. вет-ра	Фон		Фон до исключения		Тип точки
								доли ПДК	мг/куб.м	доли ПДК	мг/куб.м	
1	4409779,	956780,2	2,00	-	3,2286324E-08	-	-	-	-	-	-	2

Площадка Цех Источник Вклад (д. ПДК) Вклад (мг/куб.м) Вклад %

Взам. инв. №

Подпись и дата

Инв. № подл.

Изм.	К.уч.	Лист	№ док	Подп.	Дата	СТГ.10569-867-10/22-ОВОС3.ТЧ						Лист
												422

0	0	0073	0,0000000	2,5997161E-08	80,5				
0	0	6020	0,0000000	4,3038951E-09	13,3				
2	4410397,9	955945,9	2,00	-	0,0000001	-	-	-	2
Площадка		Цех	Источник	Вклад (д. ПДК)		Вклад (мг/куб.м)		Вклад %	
0	0	0073	0,0000000	9,1087217E-08	77,5				
0	0	6020	0,0000000	1,6685966E-08	14,2				
0	0	6028	0,0000000	6,7297225E-09	5,7				
3	4409371,9	955057,9	2,00	-	0,0000022	-	-	-	2
Площадка		Цех	Источник	Вклад (д. ПДК)		Вклад (мг/куб.м)		Вклад %	
0	0	0073	0,0000000	0,0000016	75,7				
0	0	6020	0,0000000	0,0000004	19,7				
0	0	6028	0,0000000	9,3276637E-08	4,3				
4	4409515,9	954501,9	2,00	-	0,0000002	-	-	-	2
Площадка		Цех	Источник	Вклад (д. ПДК)		Вклад (мг/куб.м)		Вклад %	
0	0	0073	0,0000000	0,0000001	60,8				
0	0	6020	0,0000000	4,5956928E-08	18,9				
0	0	6029	0,0000000	3,3633498E-08	13,8				
5	4409406,9	954297,1	2,00	-	0,0000001	-	-	-	2
Площадка		Цех	Источник	Вклад (д. ПДК)		Вклад (мг/куб.м)		Вклад %	
0	0	0073	0,0000000	7,9903761E-08	64,7				
0	0	6020	0,0000000	2,1787709E-08	17,6				
0	0	6029	0,0000000	1,2720372E-08	10,3				
6	4409140,9	953992,0	2,00	-	8,9364597E-08	-	-	-	2
Площадка		Цех	Источник	Вклад (д. ПДК)		Вклад (мг/куб.м)		Вклад %	
0	0	0073	0,0000000	6,2232290E-08	69,6				
0	0	6020	0,0000000	1,4635884E-08	16,4				
0	0	6029	0,0000000	6,6313663E-09	7,4				
7	4409111,9	954224,6	2,00	-	0,0000002	-	-	-	2
Площадка		Цех	Источник	Вклад (д. ПДК)		Вклад (мг/куб.м)		Вклад %	
0	0	0073	0,0000000	0,0000001	66,0				
0	0	6020	0,0000000	2,8350810E-08	17,4				
0	0	6029	0,0000000	1,5526584E-08	9,5				
8	4408827,9	954448,7	2,00	-	0,0000004	-	-	-	2
Площадка		Цех	Источник	Вклад (д. ПДК)		Вклад (мг/куб.м)		Вклад %	
0	0	0073	0,0000000	0,0000003	69,4				
0	0	6020	0,0000000	6,7899444E-08	18,3				
0	0	6029	0,0000000	2,3915246E-08	6,4				
9	4408608,9	954846,4	2,00	-	0,0000006	-	-	-	2
Площадка		Цех	Источник	Вклад (д. ПДК)		Вклад (мг/куб.м)		Вклад %	
0	0	0073	0,0000000	0,0000004	74,4				
0	0	6020	0,0000000	0,0000001	17,6				
0	0	6028	0,0000000	2,9633729E-08	5,1				
10	4408822,9	955404,9	2,00	-	0,0000001	-	-	-	2
Площадка		Цех	Источник	Вклад (д. ПДК)		Вклад (мг/куб.м)		Вклад %	
0	0	0073	0,0000000	0,0000001	74,8				
0	0	6020	0,0000000	2,3057713E-08	15,7				
0	0	6028	0,0000000	1,1618748E-08	7,9				
11	4409185,9	955894,4	2,00	-	2,6366558E-08	-	-	-	2
Площадка		Цех	Источник	Вклад (д. ПДК)		Вклад (мг/куб.м)		Вклад %	
0	0	0073	0,0000000	2,0720558E-08	78,6				
0	0	6020	0,0000000	4,1590613E-09	15,8				
Изм.	К.уч.	Лист	№ док	Подп.	Дата	СТГ.10569-867-10/22-ОВОС3.ТЧ			
						Лист			
						423			

Взам. инв. №

Подпись и дата

Инв. № подл.

12	4409724,	956873,7	2,00	-	2,7121586E-08	-	-	-	-	-	-	3
----	----------	----------	------	---	---------------	---	---	---	---	---	---	---

Площадка	Цех	Источник	Вклад (д. ПДК)	Вклад (мг/куб.м)	Вклад %
0	0	0073	0,0000000	2,1906929E-08	80,8

13	4410058,	956665,3	2,00	-	4,8744863E-08	-	-	-	-	-	-	3
----	----------	----------	------	---	---------------	---	---	---	---	---	---	---

Площадка	Цех	Источник	Вклад (д. ПДК)	Вклад (мг/куб.м)	Вклад %
0	0	0073	0,0000000	3,9136362E-08	80,3
0	0	6020	0,0000000	6,4678624E-09	13,3

14	4410280,	955591,2	2,00	-	0,0000002	-	-	-	-	-	-	3
----	----------	----------	------	---	-----------	---	---	---	---	---	---	---

Площадка	Цех	Источник	Вклад (д. ПДК)	Вклад (мг/куб.м)	Вклад %
0	0	0073	0,0000000	0,0000001	75,0
0	0	6020	0,0000000	2,7666782E-08	15,2
0	0	6028	0,0000000	1,2210878E-08	6,7

15	4409677,	954865,1	2,00	-	0,0000009	-	-	-	-	-	-	3
----	----------	----------	------	---	-----------	---	---	---	---	---	---	---

Площадка	Цех	Источник	Вклад (д. ПДК)	Вклад (мг/куб.м)	Вклад %
0	0	0073	0,0000000	0,0000005	55,5
0	0	6020	0,0000000	0,0000002	19,4
0	0	6028	0,0000000	0,0000001	13,9

16	4409500,	954200,0	2,00	-	9,4431011E-08	-	-	-	-	-	-	3
----	----------	----------	------	---	---------------	---	---	---	---	---	---	---

Площадка	Цех	Источник	Вклад (д. ПДК)	Вклад (мг/куб.м)	Вклад %
0	0	0073	0,0000000	6,4641285E-08	68,5
0	0	6020	0,0000000	1,6383192E-08	17,3
0	0	6029	0,0000000	7,2619481E-09	7,7

17	4409391,	954196,0	2,00	-	9,8664202E-08	-	-	-	-	-	-	3
----	----------	----------	------	---	---------------	---	---	---	---	---	---	---

Площадка	Цех	Источник	Вклад (д. ПДК)	Вклад (мг/куб.м)	Вклад %
0	0	0073	0,0000000	6,6095263E-08	67,0
0	0	6020	0,0000000	1,6903290E-08	17,1
0	0	6029	0,0000000	8,6758484E-09	8,8

18	4409238,	954209,6	2,00	-	0,0000001	-	-	-	-	-	-	3
----	----------	----------	------	---	-----------	---	---	---	---	---	---	---

Площадка	Цех	Источник	Вклад (д. ПДК)	Вклад (мг/куб.м)	Вклад %
0	0	0073	0,0000000	8,2789679E-08	65,3
0	0	6020	0,0000000	2,1741617E-08	17,2
0	0	6029	0,0000000	1,2870008E-08	10,2

19	4409210,	954142,5	2,00	-	0,0000001	-	-	-	-	-	-	3
----	----------	----------	------	---	-----------	---	---	---	---	---	---	---

Площадка	Цех	Источник	Вклад (д. ПДК)	Вклад (мг/куб.м)	Вклад %
0	0	0073	0,0000000	7,5041972E-08	66,8
0	0	6020	0,0000000	1,9064002E-08	17,0
0	0	6029	0,0000000	1,0200077E-08	9,1

20	4409204,	953893,8	2,00	-	6,8572957E-08	-	-	-	-	-	-	3
----	----------	----------	------	---	---------------	---	---	---	---	---	---	---

Площадка	Цех	Источник	Вклад (д. ПДК)	Вклад (мг/куб.м)	Вклад %
0	0	0073	0,0000000	4,8622844E-08	70,9
0	0	6020	0,0000000	1,0978831E-08	16,0
0	0	6029	0,0000000	4,5860511E-09	6,7

21	4409086,	953749,8	2,00	-	6,1652843E-08	-	-	-	-	-	-	3
----	----------	----------	------	---	---------------	---	---	---	---	---	---	---

Площадка	Цех	Источник	Вклад (д. ПДК)	Вклад (мг/куб.м)	Вклад %
0	0	0073	0,0000000	4,4782502E-08	72,6
0	0	6020	0,0000000	9,5318144E-09	15,5

22	4409009,	953878,3	2,00	-	8,3576102E-08	-	-	-	-	-	-	3
----	----------	----------	------	---	---------------	---	---	---	---	---	---	---

Площадка	Цех	Источник	Вклад (д. ПДК)	Вклад (мг/куб.м)	Вклад %
0	0	0073	0,0000000	5,9722913E-08	71,5
0	0	6020	0,0000000	1,3358322E-08	16,0
0	0	6029	0,0000000	5,3688057E-09	6,4

Взам. инв. №

Подпись и дата

Инв. № подл.

Изм.	К.уч.	Лист	№ док	Подп.	Дата

СТГ.10569-867-10/22-ОВОС3.ТЧ

Лист

424

23	4408909,	954381,5	2,00	-	0,0000003	-	-	-	-	-	-	3
----	----------	----------	------	---	-----------	---	---	---	---	---	---	---

Площадка	Цех	Источник	Вклад (д. ПДК)	Вклад (мг/куб.м)	Вклад %
0	0	0073	0,0000000	0,0000002	68,2
0	0	6020	0,0000000	5,6838353E-08	18,2
0	0	6029	0,0000000	2,3083738E-08	7,4

24	4408735,	954405,0	2,00	-	0,0000003	-	-	-	-	-	-	3
----	----------	----------	------	---	-----------	---	---	---	---	---	---	---

Площадка	Цех	Источник	Вклад (д. ПДК)	Вклад (мг/куб.м)	Вклад %
0	0	0073	0,0000000	0,0000002	70,9
0	0	6020	0,0000000	5,6096986E-08	17,7
0	0	6029	0,0000000	1,8166193E-08	5,7

25	4408401,	954632,1	2,00	-	0,0000003	-	-	-	-	-	-	3
----	----------	----------	------	---	-----------	---	---	---	---	---	---	---

Площадка	Цех	Источник	Вклад (д. ПДК)	Вклад (мг/куб.м)	Вклад %
0	0	0073	0,0000000	0,0000003	75,0
0	0	6020	0,0000000	5,6835004E-08	16,6
0	0	6028	0,0000000	1,7029134E-08	5,0

26	4408485,	955125,5	2,00	-	0,0000004	-	-	-	-	-	-	3
----	----------	----------	------	---	-----------	---	---	---	---	---	---	---

Площадка	Цех	Источник	Вклад (д. ПДК)	Вклад (мг/куб.м)	Вклад %
0	0	0073	0,0000000	0,0000003	76,7
0	0	6020	0,0000000	6,1842402E-08	16,2
0	0	6028	0,0000000	1,9594560E-08	5,1

27	4408733,	955439,5	2,00	-	0,0000001	-	-	-	-	-	-	3
----	----------	----------	------	---	-----------	---	---	---	---	---	---	---

Площадка	Цех	Источник	Вклад (д. ПДК)	Вклад (мг/куб.м)	Вклад %
0	0	0073	0,0000000	0,0000001	75,6
0	0	6020	0,0000000	2,1980434E-08	15,5
0	0	6028	0,0000000	1,0194914E-08	7,2

28	4408964,	956163,8	2,00	-	1,0149006E-08	-	-	-	-	-	-	3
----	----------	----------	------	---	---------------	---	---	---	---	---	---	---

Площадка	Цех	Источник	Вклад (д. ПДК)	Вклад (мг/куб.м)	Вклад %
0	0	0073	0,0000000	7,9982258E-09	78,8

29	4409571,	957014,1	2,00	-	1,9235646E-08	-	-	-	-	-	-	0
----	----------	----------	------	---	---------------	---	---	---	---	---	---	---

Площадка	Цех	Источник	Вклад (д. ПДК)	Вклад (мг/куб.м)	Вклад %
0	0	0073	0,0000000	1,5593293E-08	81,1

30	4409644,	954756,9	2,00	-	0,0000008	-	-	-	-	-	-	0
----	----------	----------	------	---	-----------	---	---	---	---	---	---	---

Площадка	Цех	Источник	Вклад (д. ПДК)	Вклад (мг/куб.м)	Вклад %
0	0	0073	0,0000000	0,0000004	52,4
0	0	6020	0,0000000	0,0000001	18,6
0	0	6029	0,0000000	0,0000001	19,3

31	4409627,	954607,8	2,00	-	0,0000004	-	-	-	-	-	-	0
----	----------	----------	------	---	-----------	---	---	---	---	---	---	---

Площадка	Цех	Источник	Вклад (д. ПДК)	Вклад (мг/куб.м)	Вклад %
0	0	0073	0,0000000	0,0000002	55,9
0	0	6020	0,0000000	7,6058623E-08	18,2
0	0	6029	0,0000000	8,0059179E-08	19,1

32	4409756,	954527,4	2,00	-	0,0000003	-	-	-	-	-	-	0
----	----------	----------	------	---	-----------	---	---	---	---	---	---	---

Площадка	Цех	Источник	Вклад (д. ПДК)	Вклад (мг/куб.м)	Вклад %
0	0	0073	0,0000000	0,0000002	63,2
0	0	6020	0,0000000	4,8384624E-08	18,0
0	0	6029	0,0000000	3,1437107E-08	11,7

33	4409645,	954276,5	2,00	-	0,0000001	-	-	-	-	-	-	0
----	----------	----------	------	---	-----------	---	---	---	---	---	---	---

Площадка	Цех	Источник	Вклад (д. ПДК)	Вклад (мг/куб.м)	Вклад %
0	0	0073	0,0000000	8,5267314E-08	68,3
0	0	6020	0,0000000	2,2113718E-08	17,7
0	0	6029	0,0000000	1,0227312E-08	8,2

Взам. инв. №

Подпись и дата

Инв. № подл.

Изм.	К.уч.	Лист	№ док	Подп.	Дата
------	-------	------	-------	-------	------

СТГ.10569-867-10/22-ОВОС3.ТЧ

Лист

425

34	4409722,	954011,7	2,00	-	7,0077040E-08	-	-	-	-	-	-	0
----	----------	----------	------	---	---------------	---	---	---	---	---	---	---

Площадка	Цех	Источник	Вклад (д. ПДК)	Вклад (мг/куб.м)	Вклад %
0	0	0073	0,0000000	5,0640711E-08	72,3
0	0	6020	0,0000000	1,1506984E-08	16,4
0	0	6029	0,0000000	4,1190829E-09	5,9

35	4409416,	953980,0	2,00	-	6,3826888E-08	-	-	-	-	-	-	0
----	----------	----------	------	---	---------------	---	---	---	---	---	---	---

Площадка	Цех	Источник	Вклад (д. ПДК)	Вклад (мг/куб.м)	Вклад %
0	0	0073	0,0000000	4,5145310E-08	70,7
0	0	6020	0,0000000	1,0429193E-08	16,3
0	0	6029	0,0000000	4,1803364E-09	6,5

36	4408801,	954189,8	2,00	-	0,0000002	-	-	-	-	-	-	0
----	----------	----------	------	---	-----------	---	---	---	---	---	---	---

Площадка	Цех	Источник	Вклад (д. ПДК)	Вклад (мг/куб.м)	Вклад %
0	0	0073	0,0000000	0,0000001	71,1
0	0	6020	0,0000000	3,2794488E-08	17,0
0	0	6029	0,0000000	1,1932935E-08	6,2

37	4408524,	954234,1	2,00	-	0,0000002	-	-	-	-	-	-	0
----	----------	----------	------	---	-----------	---	---	---	---	---	---	---

Площадка	Цех	Источник	Вклад (д. ПДК)	Вклад (мг/куб.м)	Вклад %
0	0	0073	0,0000000	0,0000001	73,7
0	0	6020	0,0000000	3,2836643E-08	16,3
0	0	6028	0,0000000	1,0544417E-08	5,2

38	4408722,	955586,6	2,00	-	7,1484278E-08	-	-	-	-	-	-	0
----	----------	----------	------	---	---------------	---	---	---	---	---	---	---

Площадка	Цех	Источник	Вклад (д. ПДК)	Вклад (мг/куб.м)	Вклад %
0	0	0073	0,0000000	5,4042517E-08	75,6
0	0	6020	0,0000000	1,0726629E-08	15,0
0	0	6028	0,0000000	5,4347269E-09	7,6

39	4408783,	955676,4	2,00	-	3,8715311E-08	-	-	-	-	-	-	0
----	----------	----------	------	---	---------------	---	---	---	---	---	---	---

Площадка	Цех	Источник	Вклад (д. ПДК)	Вклад (мг/куб.м)	Вклад %
0	0	0073	0,0000000	2,8897179E-08	74,6
0	0	6020	0,0000000	5,7554746E-09	14,9

40	4408592,	954788,6	2,00	-	0,0000005	-	-	-	-	-	-	0
----	----------	----------	------	---	-----------	---	---	---	---	---	---	---

Площадка	Цех	Источник	Вклад (д. ПДК)	Вклад (мг/куб.м)	Вклад %
0	0	0073	0,0000000	0,0000004	74,1
0	0	6020	0,0000000	9,6212857E-08	17,7
0	0	6028	0,0000000	2,7846046E-08	5,1

41	4408626,	954589,1	2,00	-	0,0000004	-	-	-	-	-	-	0
----	----------	----------	------	---	-----------	---	---	---	---	---	---	---

Площадка	Цех	Источник	Вклад (д. ПДК)	Вклад (мг/куб.м)	Вклад %
0	0	0073	0,0000000	0,0000003	72,5
0	0	6020	0,0000000	7,6279204E-08	17,8
0	0	6028	0,0000000	2,2717200E-08	5,3

42	4408967,	954419,6	2,00	-	0,0000003	-	-	-	-	-	-	0
----	----------	----------	------	---	-----------	---	---	---	---	---	---	---

Площадка	Цех	Источник	Вклад (д. ПДК)	Вклад (мг/куб.м)	Вклад %
0	0	0073	0,0000000	0,0000002	66,6
0	0	6020	0,0000000	6,5032976E-08	18,7
0	0	6029	0,0000000	2,8840957E-08	8,3

43	4409090,	954035,6	2,00	-	0,0000001	-	-	-	-	-	-	0
----	----------	----------	------	---	-----------	---	---	---	---	---	---	---

Площадка	Цех	Источник	Вклад (д. ПДК)	Вклад (мг/куб.м)	Вклад %
0	0	0073	0,0000000	7,3000952E-08	69,3
0	0	6020	0,0000000	1,7414431E-08	16,5
0	0	6029	0,0000000	7,9957346E-09	7,6

44	4409039,	953847,3	2,00	-	7,6732431E-08	-	-	-	-	-	-	0
----	----------	----------	------	---	---------------	---	---	---	---	---	---	---

Площадка	Цех	Источник	Вклад (д. ПДК)	Вклад (мг/куб.м)	Вклад %
----------	-----	----------	----------------	------------------	---------

Взам. инв. №

Подпись и дата

Инв. № подл.

Изм.	К.уч.	Лист	№ док	Подп.	Дата	СТГ.10569-867-10/22-ОВОС3.ТЧ	Лист
							426

0	0	0073	0,0000000	5,5066638E-08	71,8
0	0	6020	0,0000000	1,2119325E-08	15,8
0	0	6029	0,0000000	4,8500507E-09	6,3

45	4409093,00	953790,80	2,00	-	6,5761416E-08	-	-	-	-	-	0
----	------------	-----------	------	---	---------------	---	---	---	---	---	---

Площадка	Цех	Источник	Вклад (д. ПДК)	Вклад (мг/куб.м)	Вклад %
----------	-----	----------	----------------	------------------	---------

0	0	0073	0,0000000	4,7545322E-08	72,3
0	0	6020	0,0000000	1,0255138E-08	15,6

46	4409177,00	953812,20	2,00	-	6,1754428E-08	-	-	-	-	-	0
----	------------	-----------	------	---	---------------	---	---	---	---	---	---

Площадка	Цех	Источник	Вклад (д. ПДК)	Вклад (мг/куб.м)	Вклад %
----------	-----	----------	----------------	------------------	---------

0	0	0073	0,0000000	4,4454518E-08	72,0
0	0	6020	0,0000000	9,6682065E-09	15,7

47	4409153,00	954120,90	2,00	-	0,0000001	-	-	-	-	-	0
----	------------	-----------	------	---	-----------	---	---	---	---	---	---

Площадка	Цех	Источник	Вклад (д. ПДК)	Вклад (мг/куб.м)	Вклад %
----------	-----	----------	----------------	------------------	---------

0	0	0073	0,0000000	7,8988075E-08	67,5
0	0	6020	0,0000000	1,9686722E-08	16,8
0	0	6029	0,0000000	1,0149804E-08	8,7

48	4409458,00	954294,10	2,00	-	0,0000001	-	-	-	-	-	0
----	------------	-----------	------	---	-----------	---	---	---	---	---	---

Площадка	Цех	Источник	Вклад (д. ПДК)	Вклад (мг/куб.м)	Вклад %
----------	-----	----------	----------------	------------------	---------

0	0	0073	0,0000000	7,8355535E-08	65,9
0	0	6020	0,0000000	2,1094976E-08	17,7
0	0	6029	0,0000000	1,1078220E-08	9,3

Взам. инв. №

Подпись и дата

Инв. № подл.

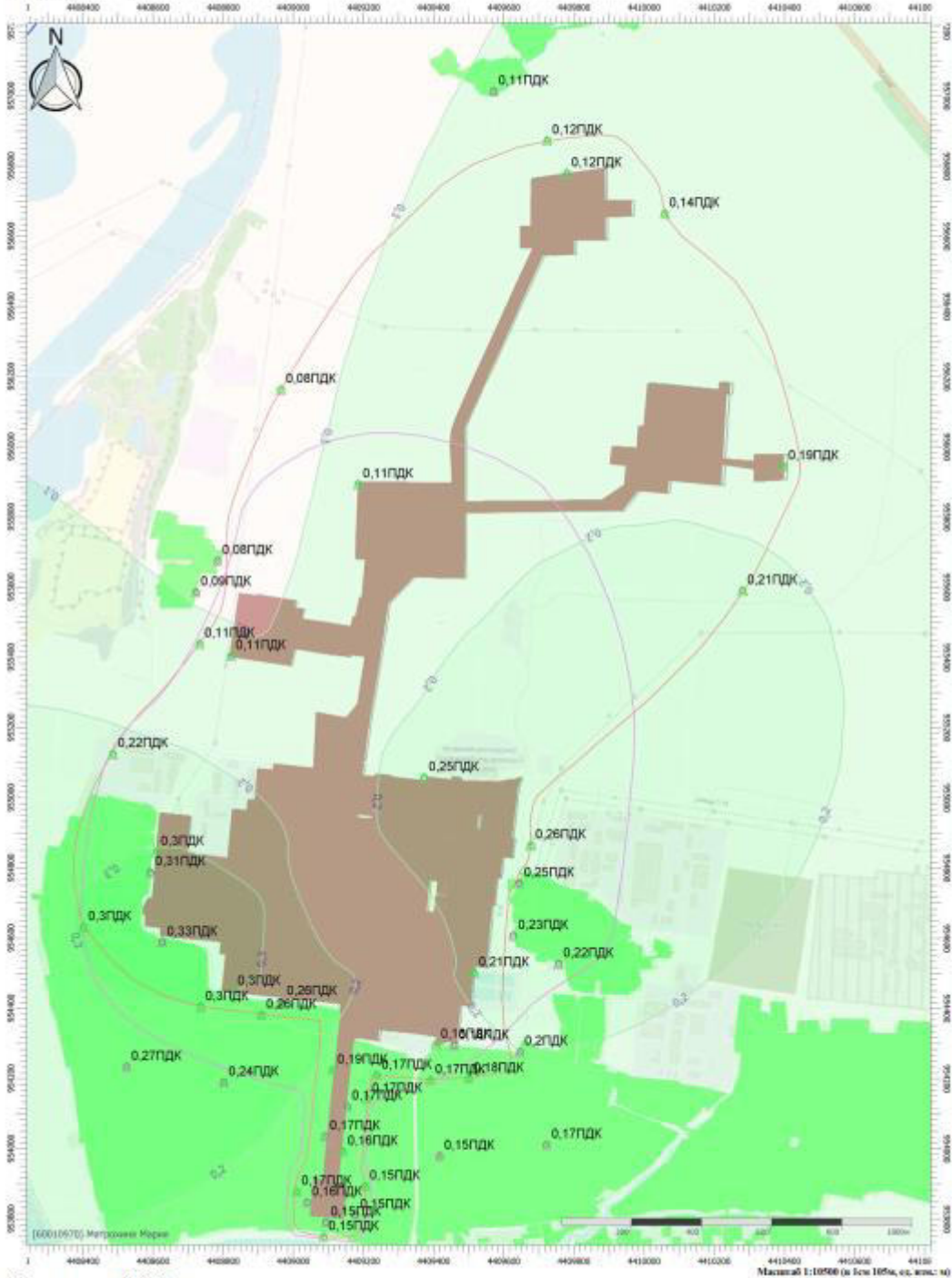
Лист

СТГ.10569-867-10/22-ОВОС3.ТЧ

427

Отчет

Вариант расчета: Нижнекартовский ГПЗ_2023 (20) - Расчет среднесуточных концентраций [06.09.2023 00:46 - 06.09.2023 00:48]
 Тип расчета: Расчеты по веществам
 Код расчета: 0301 (Азота диоксид (Диоксид азота; пероксид азота))
 Параметр: Концентрация вредного вещества (в долях ПДК)
 Высота 2м



Изн. № подл.	Подпись и дата	Взам. инв. №

Изм.	К.уч.	Лист	№ док	Подп.	Дата

СТГ.10569-867-10/22-ОВОС3.ТЧ

Приложение П

Отчет расчета рассеивания среднесуточных выбросов загрязняющих веществ на
период эксплуатации объекта

УПРЗА «ЭКОЛОГ» 4.70
Copyright © 1990-2022 ФИРМА «ИНТЕГРАЛ»

Программа зарегистрирована на: Матрохина Мария
Регистрационный номер: 60010970

Предприятие: 20, Нижневартровский ГПЗ_2023

Город: 827, ХМАО

Район: 0, Без района

Адрес предприятия:

Разработчик:

ИНН:

ОКПО:

Отрасль:

Величина нормативной санзоны: 0 м

ВИД: 5, Проект С33

ВР: 1, Проект С33

Расчетные константы: S=999999,99

Расчет: «Расчет среднесуточных концентраций»

Параметры источников выбросов

Учет:

"%" - источник учитывается с исключением из фона;

"+" - источник учитывается без исключения из фона;

"-" - источник не учитывается и его вклад исключается из фона.

При отсутствии отметок источник не учитывается.

* - источник имеет дополнительные параметры

Типы источников:

1 - Точечный;

2 - Линейный;

3 - Неорганизованный;

4 - Совокупность точечных источников;

5 - С зависимостью массы выброса от скорости ветра;

6 - Точечный, с зонтом или выбросом горизонтально;

7 - Совокупность точечных (зонт или выброс вбок);

8 - Автомагистраль (неорганизованный линейный);

9 - Точечный, с выбросом вбок;

10 - Свеча;

11 - Неорганизованный (полигон);

12 - Передвижной.

№ ист.	Учет ист.	Вар.	Тип	Наименование источника	Высота ист. (м)	Диаметр устья (м)	Объем ГВС (куб.м/с)	Скорость ГВС (м/с)	Темп. ГВС (°C)	Кэф. рел.	Координаты		Ширина ист. (м)
											X1, (м)	X2, (м)	
											Y1, (м)	Y2, (м)	
№ пл.: 0, № цеха: 0													
0001	%	1	1	Вент.труба пункта сепарации №1	15	0,60	3,03	10,72	18,00	1	4409178,70		0,00
											955000,60		
Код в-ва	Наименование вещества			Выброс		F	Лето			Зима			
					г/с	т/г		См/ПДК	Xм	Um	См/ПДК	Xм	Um
0402				Бутан (Метилэтилметан)	0,0140000	0,4334000	1	0,0000197	95,29	0,56	0,0000098	149,89	1,30
0403				Гексан (н-Гексан; дипропил; Нехане)	0,0056000	0,1734000	1	0,0000263	95,29	0,56	0,0000131	149,89	1,30
0405				Пентан	0,0069000	0,2127000	1	0,0000195	95,29	0,56	0,0000097	149,89	1,30
0410				Метан	0,1260000	3,8965000	1	0,0007110	95,29	0,56	0,0003535	149,89	1,30
0417				Этан (Диметил, метилметан)	0,0219000	0,6782000	1	0,0001236	95,29	0,56	0,0000614	149,89	1,30
0003	%	1	1	Вент.труба пункта сепарации №2	10	0,60	3,75	13,26	18,00	1	4409204,70		0,00
											954959,60		
Код в-ва	Наименование вещества			Выброс		F	Лето			Зима			
Изм.	К.уч.	Лист	№ док	Подп.	Дата	СТГ.10569-867-10/22-ОВОС3.ТЧ						Лист	
												429	

ва				г/с	т/г	См/ПДК	Xm	Um	См/ПДК	Xm	Um	
0402	Бутан (Метилэтилметан)			0,0136000	0,4202000	1	0,0000189	117,93	1,03	0,0000127	145,16	1,60
0403	Гексан (н-Гексан; дипропил; Нехане)			0,0054000	0,1684000	1	0,0000250	117,93	1,03	0,0000168	145,16	1,60
0405	Пентан			0,0066000	0,2054000	1	0,0000183	117,93	1,03	0,0000123	145,16	1,60
0410	Метан			0,0955000	2,9545000	1	0,0005305	117,93	1,03	0,0003557	145,16	1,60
0417	Этан (Диметил, метилметан)			0,0196000	0,6058000	1	0,0001089	117,93	1,03	0,0000730	145,16	1,60
0004	%	1	1	Свеча рассеивания аппаратно-го двора ПОЗИС-1,2	8	0,16	0,02	0,87	18,00	1	4409162,70	0,00
											954932,60	

Код в-ва	Наименование вещества	Выброс		F	Лето			Зима				
		г/с	т/г		См/ПДК	Xm	Um	См/ПДК	Xm	Um		
0402	Бутан (Метилэтилметан)	0,3553000	0,0012000	1	0,0024982	45,60	0,50	0,0105701	21,01	0,50		
0403	Гексан (н-Гексан; дипропил; Нехане)	0,1423000	0,0004900	1	0,0033352	45,60	0,50	0,0141113	21,01	0,50		
0405	Пентан	0,1737000	0,0005900	1	0,0024427	45,60	0,50	0,0103351	21,01	0,50		
0410	Метан	2,4978000	0,0085000	1	0,0702507	45,60	0,50	0,2972367	21,01	0,50		
0417	Этан (Диметил, метилметан)	0,5122000	0,0017000	1	0,0144056	45,60	0,50	0,0609515	21,01	0,50		
0005	%	1	1	Вент. труба хол.насосной МАУ-1,2	15	0,70	2,04	5,31	18,00	1	4409271,70	0,00
											954728,60	

Код в-ва	Наименование вещества	Выброс		F	Лето			Зима		
		г/с	т/г		См/ПДК	Xm	Um	См/ПДК	Xm	Um
0402	Бутан (Метилэтилметан)	0,0833000	1,2880000	1	0,0001351	85,50	0,50	0,0000947	115,42	1,14
0403	Гексан (н-Гексан; дипропил; Нехане)	0,0879000	1,3600000	1	0,0004752	85,50	0,50	0,0003330	115,42	1,14
0405	Пентан	0,0944000	1,4598000	1	0,0003062	85,50	0,50	0,0002146	115,42	1,14
0410	Метан	0,0004300	0,0066000	1	0,0000028	85,50	0,50	0,0000020	115,42	1,14
0417	Этан (Диметил, метилметан)	0,2161000	3,3418000	1	0,0014020	85,50	0,50	0,0009823	115,42	1,14
2735	Масло минеральное нефтяное	0,0442000	0,6839000	1	0,2867558	85,50	0,50	0,2009166	115,42	1,14

0006	%	1	1	Вент. труба хол.насосной МАУ-1,2	15	0,60	2,04	7,22	18,00	1	4409271,70	0,00
											954723,60	

Код в-ва	Наименование вещества	Выброс		F	Лето			Зима		
		г/с	т/г		См/ПДК	Xm	Um	См/ПДК	Xm	Um
0402	Бутан (Метилэтилметан)	0,0833000	1,2880000	1	0,0001351	85,50	0,50	0,0000869	120,56	1,14
0403	Гексан (н-Гексан; дипропил; Нехане)	0,0879000	1,3600000	1	0,0004752	85,50	0,50	0,0003057	120,56	1,14
0405	Пентан	0,0944000	1,4598000	1	0,0003062	85,50	0,50	0,0001970	120,56	1,14
0410	Метан	0,0004300	0,0066000	1	0,0000028	85,50	0,50	0,0000018	120,56	1,14
0417	Этан (Диметил, метилметан)	0,2161000	3,3418000	1	0,0014020	85,50	0,50	0,0009018	120,56	1,14
2735	Масло минеральное нефтяное	0,0442000	0,6839000	1	0,2867558	85,50	0,50	0,1844584	120,56	1,14

0008	%	1	1	Вент. труба гор.насосной МАУ-1,2	15	0,70	2,04	5,31	18,00	1	4409227,70	0,00
											954736,60	

Код в-ва	Наименование вещества	Выброс		F	Лето			Зима		
		г/с	т/г		См/ПДК	Xm	Um	См/ПДК	Xm	Um
0402	Бутан (Метилэтилметан)	0,0194000	0,5897000	1	0,0000315	85,50	0,50	0,0000220	115,42	1,14
0403	Гексан (н-Гексан; дипропил; Нехане)	0,0726000	2,2090000	1	0,0003925	85,50	0,50	0,0002750	115,42	1,14
0405	Пентан	0,0681000	2,0732000	1	0,0002209	85,50	0,50	0,0001548	115,42	1,14
0417	Этан (Диметил, метилметан)	0,0000560	0,0017000	1	0,0000004	85,50	0,50	0,0000003	115,42	1,14
2735	Масло минеральное нефтяное	0,0108000	0,3277000	1	0,0700670	85,50	0,50	0,0490927	115,42	1,14

0010	%	1	1	Свеча рассеивания аппаратно-го двора МАУ-1.2	41	0,20	0,00	0,00	30,00	1	4409303,70	0,00
											954753,60	

Код в-ва	Наименование вещества	Выброс		F	Лето			Зима		
		г/с	т/г		См/ПДК	Xm	Um	См/ПДК	Xm	Um
0402	Бутан (Метилэтилметан)	0,0033000	0,1028000	1	0,0000024	101,68	0,50	0,0000024	101,68	0,50
0403	Гексан (н-Гексан; дипропил; Нехане)	0,0033000	0,1031000	1	0,0000081	101,68	0,50	0,0000081	101,68	0,50
0405	Пентан	0,0037000	0,1128000	1	0,0000054	101,68	0,50	0,0000054	101,68	0,50

Взам. инв. №

Подпись и дата

Инв. № подл.

Лист

СТГ.10569-867-10/22-ОВОС3.ТЧ

430

0410	Метан		0,0314000	0,9671000	1	0,0000925	101,68	0,50	0,0000925	101,68	0,50
0417	Этан (Диметил, метилметан)		0,0102000	0,3142000	1	0,0000300	101,68	0,50	0,0000300	101,68	0,50

0011	%	1	1	Дым. труба печи №1 МАУ-2	23,4	1,17	3,92	3,64	300,00	1	4409159,70		0,00
											954778,60		

Код в-ва	Наименование вещества	Выброс		F	Лето			Зима		
		г/с	т/г		См/ПДК	Xm	Um	См/ПДК	Xm	Um
0301	Азота диоксид (Двуокись азота; пероксид азота)	0,2985000	9,2325000	1	0,0616531	283,00	2,42	0,0593284	288,56	2,54
0304	Азот (II) оксид (Азот монооксид)	0,0485000	1,5003000	1	0,0050087	283,00	2,42	0,0048198	288,56	2,54
0330	Сера диоксид	0,0027000	0,0826000	1	0,0002231	283,00	2,42	0,0002147	288,56	2,54
0337	Углерода оксид (Углерод окись; углерод моноокись; угарный газ)	0,2069000	6,3998000	1	0,0017093	283,00	2,42	0,0016449	288,56	2,54
0410	Метан	0,0207000	0,6400000	1	0,0000171	283,00	2,42	0,0000165	288,56	2,54

0012	%	1	1	Дым. труба печи №2 МАУ-2	23,4	1,17	3,92	3,64	300,00	1	4409159,70		0,00
											954778,60		

Код в-ва	Наименование вещества	Выброс		F	Лето			Зима		
		г/с	т/г		См/ПДК	Xm	Um	См/ПДК	Xm	Um
0301	Азота диоксид (Двуокись азота; пероксид азота)	0,2985000	9,2325000	1	0,0616531	283,00	2,42	0,0593284	288,56	2,54
0304	Азот (II) оксид (Азот монооксид)	0,0485000	1,5003000	1	0,0050087	283,00	2,42	0,0048198	288,56	2,54
0330	Сера диоксид	0,0027000	0,0826000	1	0,0002231	283,00	2,42	0,0002147	288,56	2,54
0337	Углерода оксид (Углерод окись; углерод моноокись; угарный газ)	0,2069000	6,3998000	1	0,0017093	283,00	2,42	0,0016449	288,56	2,54
0410	Метан	0,0207000	0,6400000	1	0,0000171	283,00	2,42	0,0000165	288,56	2,54

0013	%	1	1	Дым. труба печи №3 МАУ-2	23,4	1,17	3,92	3,64	300,00	1	4409159,70		0,00
											954778,60		

Код в-ва	Наименование вещества	Выброс		F	Лето			Зима		
		г/с	т/г		См/ПДК	Xm	Um	См/ПДК	Xm	Um
0301	Азота диоксид (Двуокись азота; пероксид азота)	0,2985000	9,2325000	1	0,0616531	283,00	2,42	0,0593284	288,56	2,54
0304	Азот (II) оксид (Азот монооксид)	0,0485000	1,5003000	1	0,0050087	283,00	2,42	0,0048198	288,56	2,54
0330	Сера диоксид	0,0027000	0,0826000	1	0,0002231	283,00	2,42	0,0002147	288,56	2,54
0337	Углерода оксид (Углерод окись; углерод моноокись; угарный газ)	0,2069000	6,3998000	1	0,0017093	283,00	2,42	0,0016449	288,56	2,54
0410	Метан	0,0207000	0,6400000	1	0,0000171	283,00	2,42	0,0000165	288,56	2,54

0014	%	1	1	Вент.труба хол.насосной МАУ-3,4	16,7	0,71	4,64	11,72	18,00	1	4408999,70		0,00
											954740,60		

Код в-ва	Наименование вещества	Выброс		F	Лето			Зима		
		г/с	т/г		См/ПДК	Xm	Um	См/ПДК	Xm	Um
0402	Бутан (Метилэтилметан)	0,0524000	1,6196000	1	0,0000464	123,29	0,65	0,0000230	188,55	1,44
0403	Гексан (н-Гексан; дипропил; Нехане)	0,0596000	1,8437000	1	0,0001757	123,29	0,65	0,0000873	188,55	1,44
0405	Пентан	0,0636000	1,9677000	1	0,0001125	123,29	0,65	0,0000559	188,55	1,44
0410	Метан	0,0001800	0,0055000	1	0,0000006	123,29	0,65	0,0000003	188,55	1,44
0417	Этан (Диметил, метилметан)	0,0475000	1,4704000	1	0,0001681	123,29	0,65	0,0000835	188,55	1,44

0018	%	1	1	Вент.труба гор. насосной МАУ-3,4	10	0,71	2,78	7,01	18,00	1	4409039,70		0,00
											954751,60		

Код в-ва	Наименование вещества	Выброс		F	Лето			Зима		
		г/с	т/г		См/ПДК	Xm	Um	См/ПДК	Xm	Um
0402	Бутан (Метилэтилметан)	0,0122000	0,3777000	1	0,0000357	73,80	0,65	0,0000178	112,88	1,44
0403	Гексан (н-Гексан; дипропил; Нехане)	0,0457000	1,4148000	1	0,0004461	73,80	0,65	0,0002216	112,88	1,44
0405	Пентан	0,0429000	1,3279000	1	0,0002512	73,80	0,65	0,0001248	112,88	1,44
0417	Этан (Диметил, метилметан)	0,0000350	0,0011000	1	0,0000004	73,80	0,65	0,0000002	112,88	1,44
2735	Масло минеральное нефтяное	0,0160000	0,4947000	1	0,1874088	73,80	0,65	0,0931166	112,88	1,44

0020	%	1	1	Свеча рассеивания аппаратного двора МАУ-3	41	0,20	0,00	0,01	30,00	1	4409006,70		0,00
											954757,60		

Код в-ва	Наименование вещества	Выброс		F	Лето			Зима					
		г/с	т/г		См/ПДК	Xm	Um	См/ПДК	Xm	Um			

Взам. инв. №

Подпись и дата

Инв. № подл.

0402	Бутан (Метилэтилметан)	0,0071000	0,2209000	1	0,0000052	101,70	0,50	0,0000052	101,70	0,50
0403	Гексан (н-Гексан; дипропил; Нехане)	0,0045000	0,1404000	1	0,0000110	101,70	0,50	0,0000110	101,70	0,50
0405	Пентан	0,0054000	0,1673000	1	0,0000080	101,70	0,50	0,0000080	101,70	0,50
0410	Метан	0,0271000	0,8385000	1	0,0000798	101,70	0,50	0,0000798	101,70	0,50
0417	Этан (Диметил, метилметан)	0,0077000	0,2395000	1	0,0000227	101,70	0,50	0,0000227	101,70	0,50

0021	%	1	1	Дым.труба печи №1 МАУ-3	23,4	1,17	3,39	3,15	300,00	1	4409156,70		0,00
											954745,60		

Код в-ва	Наименование вещества	Выброс		F	Лето			Зима		
		г/с	т/г		См/ПДК	Xm	Um	См/ПДК	Xm	Um
0301	Азота диоксид (Двуокись азота; пероксид азота)	0,2591000	8,0131000	1	0,0574062	273,35	2,30	0,0551883	278,85	2,41
0304	Азот (II) оксид (Азот монооксид)	0,0421000	1,3021000	1	0,0046638	273,35	2,30	0,0044837	278,85	2,41
0330	Сера диоксид	0,0023000	0,0717000	1	0,0002038	273,35	2,30	0,0001960	278,85	2,41
0337	Углерода оксид (Углерод окись; углерод моноокись; угарный газ)	0,1796000	5,5545000	1	0,0015917	273,35	2,30	0,0015302	278,85	2,41
0410	Метан	0,0180000	0,5555000	1	0,0000160	273,35	2,30	0,0000153	278,85	2,41

0022	%	1	1	Дым.труба печи №2 МАУ-3	23,4	1,17	3,40	3,16	300,00	1	4409156,70		0,00
											954743,60		

Код в-ва	Наименование вещества	Выброс		F	Лето			Зима		
		г/с	т/г		См/ПДК	Xm	Um	См/ПДК	Xm	Um
0301	Азота диоксид (Двуокись азота; пероксид азота)	0,2591000	8,0131000	1	0,0573396	273,51	2,30	0,0551251	279,01	2,41
0304	Азот (II) оксид (Азот монооксид)	0,0421000	1,3021000	1	0,0046584	273,51	2,30	0,0044785	279,01	2,41
0330	Сера диоксид	0,0023000	0,0717000	1	0,0002036	273,51	2,30	0,0001957	279,01	2,41
0337	Углерода оксид (Углерод окись; углерод моноокись; угарный газ)	0,1796000	5,5545000	1	0,0015898	273,51	2,30	0,0015284	279,01	2,41
0410	Метан	0,0180000	0,5555000	1	0,0000159	273,51	2,30	0,0000153	279,01	2,41

0023	%	1	1	Дым.труба печи №3 МАУ-3	23,4	1,17	3,40	3,16	300,00	1	4409155,70		0,00
											954741,60		

Код в-ва	Наименование вещества	Выброс		F	Лето			Зима		
		г/с	т/г		См/ПДК	Xm	Um	См/ПДК	Xm	Um
0301	Азота диоксид (Двуокись азота; пероксид азота)	0,2591000	8,0131000	1	0,0573396	273,51	2,30	0,0551251	279,01	2,41
0304	Азот (II) оксид (Азот монооксид)	0,0421000	1,3021000	1	0,0046584	273,51	2,30	0,0044785	279,01	2,41
0330	Сера диоксид	0,0023000	0,0717000	1	0,0002036	273,51	2,30	0,0001957	279,01	2,41
0337	Углерода оксид (Углерод окись; углерод моноокись; угарный газ)	0,1796000	5,5545000	1	0,0015898	273,51	2,30	0,0015284	279,01	2,41
0410	Метан	0,0180000	0,5555000	1	0,0000159	273,51	2,30	0,0000153	279,01	2,41

0024	%	1	1	Дым. труба печи №1 МАУ-4	23,4	1,17	5,10	4,74	300,00	1	4409143,70		0,00
											954741,60		

Код в-ва	Наименование вещества	Выброс		F	Лето			Зима		
		г/с	т/г		См/ПДК	Xm	Um	См/ПДК	Xm	Um
0301	Азота диоксид (Двуокись азота; пероксид азота)	0,3886000	12,0197000	1	0,0702228	302,31	2,68	0,0677063	307,95	2,80
0304	Азот (II) оксид (Азот монооксид)	0,0631000	1,9532000	1	0,0057013	302,31	2,68	0,0054970	307,95	2,80
0330	Сера диоксид	0,0035000	0,1076000	1	0,0002530	302,31	2,68	0,0002439	307,95	2,80
0337	Углерода оксид (Углерод окись; углерод моноокись; угарный газ)	0,2694000	8,3318000	1	0,0019473	302,31	2,68	0,0018775	307,95	2,80
0410	Метан	0,0269000	0,8332000	1	0,0000194	302,31	2,68	0,0000187	307,95	2,80

0025	%	1	1	Дым. труба печи №2 МАУ-4	23,4	1,17	5,10	4,74	300,00	1	4409143,70		0,00
											954743,60		

Код в-ва	Наименование вещества	Выброс		F	Лето			Зима		
		г/с	т/г		См/ПДК	Xm	Um	См/ПДК	Xm	Um
0301	Азота диоксид (Двуокись азота; пероксид азота)	0,3886000	12,0197000	1	0,0702228	302,31	2,68	0,0677063	307,95	2,80
0304	Азот (II) оксид (Азот монооксид)	0,0631000	1,9532000	1	0,0057013	302,31	2,68	0,0054970	307,95	2,80
0330	Сера диоксид	0,0035000	0,1076000	1	0,0002530	302,31	2,68	0,0002439	307,95	2,80
0337	Углерода оксид (Углерод окись; углерод моноокись; угарный газ)	0,2694000	8,3318000	1	0,0019473	302,31	2,68	0,0018775	307,95	2,80

Взам. инв. №
 Подпись и дата
 Инв. № подл.

0410	Метан				0,0269000	0,8332000	1	0,0000194	302,31	2,68	0,0000187	307,95	2,80
0026	%	1	1	Дым. труба печи №3 МАУ-4	23,4	1,17	5,10	4,74	300,00	1	4409143,70		0,00
											954745,60		

Код в-ва	Наименование вещества	Выброс		F	Лето			Зима		
		г/с	т/г		См/ПДК	Xm	Um	См/ПДК	Xm	Um
0301	Азота диоксид (Двуокись азота; пероксид азота)	0,3886000	12,0197000	1	0,0702228	302,31	2,68	0,0677063	307,95	2,80
0304	Азот (II) оксид (Азот монооксид)	0,0631000	1,9532000	1	0,0057013	302,31	2,68	0,0054970	307,95	2,80
0330	Сера диоксид	0,0035000	0,1076000	1	0,0002530	302,31	2,68	0,0002439	307,95	2,80
0337	Углерода оксид (Углерод окись; углерод моноокись; угарный газ)	0,2694000	8,3318000	1	0,0019473	302,31	2,68	0,0018775	307,95	2,80
0410	Метан	0,0269000	0,8332000	1	0,0000194	302,31	2,68	0,0000187	307,95	2,80

0027	%	1	1	Вент.труба машзала КС-2	22	0,80	4,70	9,35	18,00	1	4408972,70		0,00
											954875,60		

Код в-ва	Наименование вещества	Выброс		F	Лето			Зима		
		г/с	т/г		См/ПДК	Xm	Um	См/ПДК	Xm	Um
0402	Бутан (Метилэтилметан)	0,1097000	3,3943000	1	0,0000728	125,40	0,50	0,0000357	206,29	1,32
0403	Гексан (н-Гексан; дипропил; Нехане)	0,0440000	1,3599000	1	0,0000973	125,40	0,50	0,0000477	206,29	1,32
0405	Пентан	0,0536000	1,6594000	1	0,0000711	125,40	0,50	0,0000348	206,29	1,32
0410	Метан	0,7715000	23,8640000	1	0,0020479	125,40	0,50	0,0010029	206,29	1,32
0417	Этан (Диметил, метилметан)	0,1582000	4,8934000	1	0,0004199	125,40	0,50	0,0002057	206,29	1,32
2735	Масло минеральное нефтяное	0,0394000	1,2200000	1	0,1045875	125,40	0,50	0,0512185	206,29	1,32

0028	%	1	1	Свеча рассеивания КС-2	18	0,30	0,00	0,01	30,00	1	4409018,70		0,00
											954876,60		

Код в-ва	Наименование вещества	Выброс		F	Лето			Зима		
		г/с	т/г		См/ПДК	Xm	Um	См/ПДК	Xm	Um
0402	Бутан (Метилэтилметан)	0,0325000	1,0038000	1	0,0001633	44,65	0,50	0,0001633	44,65	0,50
0403	Гексан (н-Гексан; дипропил; Нехане)	0,0130000	0,4022000	1	0,0002177	44,65	0,50	0,0002177	44,65	0,50
0405	Пентан	0,0159000	0,4907000	1	0,0001598	44,65	0,50	0,0001598	44,65	0,50
0410	Метан	0,2282000	7,0574000	1	0,0045862	44,65	0,50	0,0045862	44,65	0,50
0417	Этан (Диметил, метилметан)	0,0468000	1,4471000	1	0,0009405	44,65	0,50	0,0009405	44,65	0,50

0029	%	1	1	Вент. труба компрессорной ПХУ-2	16	0,80	4,91	9,77	18,00	1	4408875,70		0,00
											954739,60		

Код в-ва	Наименование вещества	Выброс		F	Лето			Зима		
		г/с	т/г		См/ПДК	Xm	Um	См/ПДК	Xm	Um
0402	Бутан (Метилэтилметан)	0,0007100	0,0221000	1	0,0000007	115,81	0,63	0,0000003	183,21	1,49
0403	Гексан (н-Гексан; дипропил; Нехане)	0,0000008	0,0000250	1	0,0000000	115,81	0,63	0,0000000	183,21	1,49
0405	Пентан	0,0000053	0,0001700	1	0,0000000	115,81	0,63	0,0000000	183,21	1,49
0410	Метан	0,0000300	0,0009300	1	0,0000001	115,81	0,63	0,0000001	183,21	1,49
0417	Этан (Диметил, метилметан)	0,0283000	0,8757000	1	0,0001139	115,81	0,63	0,0000538	183,21	1,49
2735	Масло минеральное нефтяное	0,0720000	2,2259000	1	0,2898158	115,81	0,63	0,1369507	183,21	1,49

0030	%	1	1	Вент. труба компресс. ПХУ-2	16	0,80	4,91	9,77	18,00	1	4408879,70		0,00
											954774,60		

Код в-ва	Наименование вещества	Выброс		F	Лето			Зима		
		г/с	т/г		См/ПДК	Xm	Um	См/ПДК	Xm	Um
0402	Бутан (Метилэтилметан)	0,0007100	0,0221000	1	0,0000007	115,81	0,63	0,0000003	183,21	1,49
0403	Гексан (н-Гексан; дипропил; Нехане)	0,0000008	0,0000250	1	0,0000000	115,81	0,63	0,0000000	183,21	1,49
0405	Пентан	0,0000053	0,0001700	1	0,0000000	115,81	0,63	0,0000000	183,21	1,49
0410	Метан	0,0000300	0,0009300	1	0,0000001	115,81	0,63	0,0000001	183,21	1,49
0417	Этан (Диметил, метилметан)	0,0283000	0,8757000	1	0,0001139	115,81	0,63	0,0000538	183,21	1,49
2735	Масло минеральное нефтяное	0,0720000	2,2259000	1	0,2898158	115,81	0,63	0,1369507	183,21	1,49

0031	%	1	1	Венттруба укрытия КС-3	17,4	0,50	4,20	21,39	18,00	1	4408888,70		0,00
											954647,60		

Взам. инв. №

Подпись и дата

Инв. № подл.

Изм.	К.уч.	Лист	№ док	Подп.	Дата
------	-------	------	-------	-------	------

СТГ.10569-867-10/22-ОВОС3.ТЧ

Лист

433

Код в-ва	Наименование вещества	Выброс		F	Лето			Зима		
		г/с	т/г		См/ПДК	Xm	Um	См/ПДК	Xm	Um
0402	Бутан (Метилэтилметан)	0,0035000	0,1090000	1	0,0000020	158,50	0,80	0,0000013	207,61	1,38
0403	Гексан (н-Гексан; дипропил; Нехале)	0,0014000	0,0437000	1	0,0000027	158,50	0,80	0,0000017	207,61	1,38
0405	Пентан	0,0017000	0,0533000	1	0,0000020	158,50	0,80	0,0000012	207,61	1,38
0410	Метан	0,0248000	0,7663000	1	0,0000579	158,50	0,80	0,0000356	207,61	1,38
0417	Этан (Диметил, метилметан)	0,0051000	0,1571000	1	0,0000119	158,50	0,80	0,0000073	207,61	1,38
1078	Гликоль	0,0006300	0,0195000	1	0,0000735	158,50	0,80	0,0000453	207,61	1,38
2735	Масло минеральное нефтяное	0,0076000	0,2350000	1	0,0177354	158,50	0,80	0,0109175	207,61	1,38

0032	%	1	1	Выхлоп. труба турбины КС-3	31,2	3,00	79,10	11,19	733,00	1	4408904,70		0,00
											954553,60		

Код в-ва	Наименование вещества	Выброс		F	Лето			Зима		
		г/с	т/г		См/ПДК	Xm	Um	См/ПДК	Xm	Um
0301	Азота диоксид (Двуокись азота; пероксид азота)	6,3200000	195,1239000	1	0,1660408	754,40	8,60	0,1639342	759,30	8,76
0304	Азот (II) оксид (Азот монооксид)	1,0270000	31,7076000	1	0,0134908	754,40	8,60	0,0133197	759,30	8,76
0330	Сера диоксид	0,0258000	0,7981000	1	0,0002711	754,40	8,60	0,0002677	759,30	8,76
0337	Углерода оксид (Углерод окись; углерод моноокись; угарный газ)	9,5000000	293,3085000	1	0,0099835	754,40	8,60	0,0098568	759,30	8,76

0033	%	1	1	Вент. труба машзала ДКС	20	0,80	6,94	13,81	18,00	1	4409254,70		0,00
											954406,60		

Код в-ва	Наименование вещества	Выброс		F	Лето			Зима		
		г/с	т/г		См/ПДК	Xm	Um	См/ПДК	Xm	Um
0402	Бутан (Метилэтилметан)	0,0002500	0,0078000	1	0,0000001	163,69	0,72	0,0000001	245,81	1,56
0403	Гексан (н-Гексан; дипропил; Нехале)	0,0000700	0,0022000	1	0,0000001	163,69	0,72	0,0000001	245,81	1,56
0405	Пентан	0,0002200	0,0067000	1	0,0000002	163,69	0,72	0,0000001	245,81	1,56
0410	Метан	0,1030000	3,1739000	1	0,0002050	163,69	0,72	0,0001027	245,81	1,56
0417	Этан (Диметил, метилметан)	0,0067000	0,2073000	1	0,0000133	163,69	0,72	0,0000067	245,81	1,56
1078	Гликоль	0,0272000	0,8399000	1	0,0027073	163,69	0,72	0,0013559	245,81	1,56
2735	Масло минеральное нефтяное	0,0900000	2,7754000	1	0,1791576	163,69	0,72	0,0897284	245,81	1,56

0034	%	1	1	Свеча рассеивания маслблока ДКС	39	0,25	0,00	0,04	50,00	1	4409346,70		0,00
											954387,60		

Код в-ва	Наименование вещества	Выброс		F	Лето			Зима		
		г/с	т/г		См/ПДК	Xm	Um	См/ПДК	Xm	Um
2735	Масло минеральное нефтяное	0,0222000	0,6867000	1	0,0000000	0,00	0,00	0,0733634	96,81	0,50

0035	%	1	1	Свеча рассеивания маслблока ДКС	39	0,25	0,00	0,04	50,00	1	4409322,70		0,00
											954389,60		

Код в-ва	Наименование вещества	Выброс		F	Лето			Зима		
		г/с	т/г		См/ПДК	Xm	Um	См/ПДК	Xm	Um
2735	Масло минеральное нефтяное	0,0222000	0,6867000	1	0,0000000	0,00	0,00	0,0733634	96,81	0,50

0036	%	1	1	Свеча рассеивания маслблока ДКС	39	0,25	0,00	0,04	50,00	1	4409297,70		0,00
											954391,60		

Код в-ва	Наименование вещества	Выброс		F	Лето			Зима		
		г/с	т/г		См/ПДК	Xm	Um	См/ПДК	Xm	Um
2735	Масло минеральное нефтяное	0,0222000	0,6867000	1	0,0000000	0,00	0,00	0,0733634	96,81	0,50

0037	%	1	1	Свеча рассеивания маслблока ДКС	39	0,25	0,00	0,04	50,00	1	4409270,70		0,00
											954392,60		

Код в-ва	Наименование вещества	Выброс		F	Лето			Зима		
		г/с	т/г		См/ПДК	Xm	Um	См/ПДК	Xm	Um
2735	Масло минеральное нефтяное	0,0222000	0,6867000	1	0,0000000	0,00	0,00	0,0733634	96,81	0,50

0038	%	1	1	Свеча рассеивания маслблока ДКС	39	0,10	0,00	0,27	50,00	1	4409354,70		0,00
											954387,60		

Код в-ва	Наименование вещества	Выброс		F	Лето			Зима					
		г/с	т/г		См/ПДК	Xm	Um	См/ПДК	Xm	Um			

Взам. инв. №

Подпись и дата

Инв. № подл.

СТГ.10569-867-10/22-ОВОС3.ТЧ

Лист

434

ва		г/с		т/г									
Код в-ва	Наименование вещества	г/с	т/г	F	Лето			Зима					
					См/ПДК	Xm	Um	См/ПДК	Xm	Um			
2735	Масло минеральное нефтяное	0,0222000	0,6867000	1	0,0000000	0,00	0,00	0,0731733	96,94	0,50			
0039	% 1 1 Свеча рассеивания маслблока ДКС	39	0,10	0,00	0,27	50,00	1	4409338,70		0,00			
								954388,60					
2735	Масло минеральное нефтяное	0,0222000	0,6867000	1	0,0000000	0,00	0,00	0,0731733	96,94	0,50			
0040	% 1 1 Свеча рассеивания маслблока ДКС	39	0,10	0,00	0,27	50,00	1	4409333,70		0,00			
								954388,60					
2735	Масло минеральное нефтяное	0,0222000	0,6867000	1	0,0000000	0,00	0,00	0,0731733	96,94	0,50			
0041	% 1 1 Свеча рассеивания маслблока ДКС	39	0,10	0,00	0,27	50,00	1	4409315,70		0,00			
								954390,60					
2735	Масло минеральное нефтяное	0,0222000	0,6867000	1	0,0000000	0,00	0,00	0,0731733	96,94	0,50			
0046	% 1 1 Вент. труба пункта отключения ПОЗиС-3, ПС-1	15	0,60	1,60	5,66	18,00	1	4408912,70		0,00			
								955054,60					
0402	Бутан (Метилэтилметан)	0,0039000	0,1192000	1	0,0000063	85,50	0,50	0,0000051	106,17	1,05			
0403	Гексан (н-Гексан; дипропил; Нехале)	0,0015000	0,0478000	1	0,0000081	85,50	0,50	0,0000066	106,17	1,05			
0405	Пентан	0,0019000	0,0583000	1	0,0000062	85,50	0,50	0,0000050	106,17	1,05			
0410	Метан	0,0271000	0,8380000	1	0,0001758	85,50	0,50	0,0001425	106,17	1,05			
0417	Этан (Диметил, метилметан)	0,0056000	0,1718000	1	0,0000363	85,50	0,50	0,0000294	106,17	1,05			
0047	% 1 1 Вент. труба пункта замера ПОЗиС-3, ПС-1	15	0,60	0,67	2,37	18,00	1	4408910,70		0,00			
								955036,60					
0402	Бутан (Метилэтилметан)	0,0018000	0,0547000	1	0,0000029	85,50	0,50	0,0000049	70,14	0,79			
0403	Гексан (н-Гексан; дипропил; Нехале)	0,0007100	0,0219000	1	0,0000038	85,50	0,50	0,0000064	70,14	0,79			
0405	Пентан	0,0008600	0,0267000	1	0,0000028	85,50	0,50	0,0000047	70,14	0,79			
0410	Метан	0,0124000	0,3846000	1	0,0000804	85,50	0,50	0,0001351	70,14	0,79			
0417	Этан (Диметил, метилметан)	0,0025000	0,0789000	1	0,0000162	85,50	0,50	0,0000272	70,14	0,79			
1078	Гликоль	0,0003900	0,0122000	1	0,0001265	85,50	0,50	0,0002124	70,14	0,79			
0048	% 1 1 Факел общезаводской	189	20,60	8,46	0,03	1101,00	1	4409072,70		0,00			
								955225,60					
0301	Азота диоксид (Двуокись азота; пероксид азота)	1,3504000	41,7353000	1	0,0026912	2039,03	2,37	0,0026549	2052,93	2,40			
0304	Азот (II) оксид (Азот монооксид)	0,2194000	6,7820000	1	0,0002186	2039,03	2,37	0,0002157	2052,93	2,40			
0330	Сера диоксид	0,0751000	2,3210000	1	0,0000599	2039,03	2,37	0,0000591	2052,93	2,40			
0337	Углерода оксид (Углерод окись; углерод моноокись; угарный газ)	11,2531000	347,7942000	1	0,0008971	2039,03	2,37	0,0008850	2052,93	2,40			
0402	Бутан (Метилэтилметан)	0,0284000	0,8769000	1	0,0000001	2039,03	2,37	0,0000001	2052,93	2,40			
0403	Гексан (н-Гексан; дипропил; Нехале)	0,0112000	0,3468000	1	0,0000001	2039,03	2,37	0,0000001	2052,93	2,40			
0405	Пентан	0,0196000	0,6048000	1	0,0000001	2039,03	2,37	0,0000001	2052,93	2,40			
0410	Метан	0,2286000	7,0638000	1	0,0000018	2039,03	2,37	0,0000018	2052,93	2,40			
0417	Этан (Диметил, метилметан)	0,0411000	1,2690000	1	0,0000003	2039,03	2,37	0,0000003	2052,93	2,40			
0703	Бенз/а/пирен	1,1000000	0,0000004	1	0,0000000	2039,03	2,37	0,0000000	2052,93	2,40			
0049	% 1 1 Дым. труба нагрев. газа рег. Н-	31	1,80	4,43	1,74	300,00	1	4409364,70		0,00			

Взам. инв. №

Подпись и дата

Инв. № подл.

Изм.	К.уч.	Лист	№ док	Подп.	Дата
------	-------	------	-------	-------	------

СТГ.10569-867-10/22-ОВОС3.ТЧ

Лист

435

101 ТУ-4								954507,60	
----------	--	--	--	--	--	--	--	-----------	--

Код в-ва	Наименование вещества	Выброс		F	Лето			Зима		
		г/с	т/г		См/ПДК	Xм	Um	См/ПДК	Xм	Um
0301	Азота диоксид (Двуокись азота; пероксид азота)	0,3379000	10,4519000	1	0,0422707	347,63	2,25	0,0404905	355,24	2,37
0304	Азот (II) оксид (Азот монооксид)	0,0549000	1,6984000	1	0,0034339	347,63	2,25	0,0032893	355,24	2,37
0330	Сера диоксид	0,0030000	0,0935000	1	0,0001501	347,63	2,25	0,0001438	355,24	2,37
0337	Углерода оксид (Углерод окись; углерод моноокись; угарный газ)	0,2342000	7,2450000	1	0,0011719	347,63	2,25	0,0011226	355,24	2,37
0410	Метан	0,0234000	0,7245000	1	0,0000117	347,63	2,25	0,0000112	355,24	2,37

0050	%	1	1	Дымов. труба нагревателя масла Н-102 ТУ-4	31	1,90	6,28	2,21	300,00	1	4409365,70		0,00
											954518,60		

Код в-ва	Наименование вещества	Выброс		F	Лето			Зима		
		г/с	т/г		См/ПДК	Xм	Um	См/ПДК	Xм	Um
0301	Азота диоксид (Двуокись азота; пероксид азота)	0,4787000	14,8069000	1	0,0518023	373,58	2,54	0,0496863	381,51	2,67
0304	Азот (II) оксид (Азот монооксид)	0,0778000	2,4061000	1	0,0042095	373,58	2,54	0,0040376	381,51	2,67
0330	Сера диоксид	0,0043000	0,0043000	1	0,0001861	373,58	2,54	0,0001785	381,51	2,67
0337	Углерода оксид (Углерод окись; углерод моноокись; угарный газ)	0,3318000	10,2638000	1	0,0014362	373,58	2,54	0,0013776	381,51	2,67
0410	Метан	0,0332000	1,0264000	1	0,0000144	373,58	2,54	0,0000138	381,51	2,67

0051	%	1	1	Дым. труба нагревателя гликоля Н-106 ТУ-4	29	1,00	2,22	2,83	300,00	1	4409363,70		0,00
											954497,60		

Код в-ва	Наименование вещества	Выброс		F	Лето			Зима		
		г/с	т/г		См/ПДК	Xм	Um	См/ПДК	Xм	Um
0301	Азота диоксид (Двуокись азота; пероксид азота)	0,1690000	5,2260000	1	0,0301858	281,60	1,80	0,0285104	294,91	1,89
0304	Азот (II) оксид (Азот монооксид)	0,0275000	0,8492000	1	0,0024559	281,60	1,80	0,0023196	294,91	1,89
0330	Сера диоксид	0,0015000	0,0468000	1	0,0001072	281,60	1,80	0,0001012	294,91	1,89
0337	Углерода оксид (Углерод окись; углерод моноокись; угарный газ)	0,1171000	3,6225000	1	0,0008366	281,60	1,80	0,0007902	294,91	1,89
0410	Метан	0,0117000	0,3623000	1	0,0000084	281,60	1,80	0,0000079	294,91	1,89

0052	%	1	1	Дым. труба нагревателя воды Н-125 ТУ-4	17,9	0,28	0,34	5,52	300,00	1	4409187,70		0,00
											954529,60		

Код в-ва	Наименование вещества	Выброс		F	Лето			Зима		
		г/с	т/г		См/ПДК	Xм	Um	См/ПДК	Xм	Um
0301	Азота диоксид (Двуокись азота; пероксид азота)	0,0261000	0,0261000	1	0,0293217	112,96	1,13	0,0271595	118,12	1,19
0304	Азот (II) оксид (Азот монооксид)	0,0042000	0,0991000	1	0,0023592	112,96	1,13	0,0021853	118,12	1,19
0330	Сера диоксид	0,0002300	0,0055000	1	0,0001034	112,96	1,13	0,0000957	118,12	1,19
0337	Углерода оксид (Углерод окись; углерод моноокись; угарный газ)	0,0181000	0,4226000	1	0,0008134	112,96	1,13	0,0007534	118,12	1,19
0410	Метан	0,0018000	0,0423000	1	0,0000081	112,96	1,13	0,0000075	118,12	1,19

0053	%	1	1	Свеча рассеивания здания КС-1 ТУ-4	15	0,27	0,00	0,01	20,00	1	4409290,70		0,00
											954610,60		

Код в-ва	Наименование вещества	Выброс		F	Лето			Зима		
		г/с	т/г		См/ПДК	Xм	Um	См/ПДК	Xм	Um
0402	Бутан (Метилэтилметан)	0,0167000	0,5159000	1	0,0000271	85,50	0,50	0,0001283	37,22	0,50
0403	Гексан (н-Гексан; дипропил; Нехале)	0,0067000	0,2062000	1	0,0000362	85,50	0,50	0,0001716	37,22	0,50
0405	Пентан	0,0082000	0,2538000	1	0,0000266	85,50	0,50	0,0001260	37,22	0,50
0410	Метан	0,1724000	5,3323000	1	0,0011185	85,50	0,50	0,0052990	37,22	0,50
0417	Этан (Диметил, метилметан)	0,0275000	0,8510000	1	0,0001784	85,50	0,50	0,0008453	37,22	0,50
1078	Гликоль	0,0009500	0,0294000	1	0,0003082	85,50	0,50	0,0014600	37,22	0,50
2735	Масло минеральное нефтяное	0,0032000	0,0994000	1	0,0207606	85,50	0,50	0,0983574	37,22	0,50

0054	%	1	1	Свеча рассеивания здания КС-1 ТУ-4	15	0,27	0,00	0,01	20,00	1	4409299,70		0,00
											954609,60		

Код в-	Наименование вещества	Выброс	F	Лето			Зима		
--------	-----------------------	--------	---	------	--	--	------	--	--

Взам. инв. №
 Подпись и дата
 Инв. № подл.

Изм.	К.уч.	Лист	№ док	Подп.	Дата
------	-------	------	-------	-------	------

СТГ.10569-867-10/22-ОВОС3.ТЧ

ва		г/с	т/г								
0402	Бутан (Метилэтилметан)	0,0167000	0,5159000	1	0,0000271	85,50	0,50	0,0001283	37,22	0,50	
0403	Гексан (н-Гексан; дипропил; Нехане)	0,0067000	0,2062000	1	0,0000362	85,50	0,50	0,0001716	37,22	0,50	
0405	Пентан	0,0082000	0,2538000	1	0,0000266	85,50	0,50	0,0001260	37,22	0,50	
0410	Метан	0,1724000	5,3323000	1	0,0011185	85,50	0,50	0,0052990	37,22	0,50	
0417	Этан (Диметил, метилметан)	0,0275000	0,8510000	1	0,0001784	85,50	0,50	0,0008453	37,22	0,50	
1078	Гликоль	0,0009500	0,0294000	1	0,0003082	85,50	0,50	0,0014600	37,22	0,50	
2735	Масло минеральное нефтяное	0,0032000	0,0994000	1	0,0207606	85,50	0,50	0,0983574	37,22	0,50	

0055	%	1	1	Свеча рассеивания дегазатора КС-1 ТУ-4	15	0,06	0,00	0,82	50,00	1	4409313,70		0,00
											954608,60		

Код в-ва	Наименование вещества	Выброс		F	Лето			Зима			
		г/с	т/г		См/ПДК	Xm	Um	См/ПДК	Xm	Um	
2735	Масло минеральное нефтяное	0,0222000	0,6867000	1	0,6695558	37,59	0,50	0,6695558	37,59	0,50	

0056	%	1	1	Свеча рассеивания дегазатора КС-1 ТУ-4	15	0,06	0,00	0,82	50,00	1	4409324,70		0,00
											954608,60		

Код в-ва	Наименование вещества	Выброс		F	Лето			Зима			
		г/с	т/г		См/ПДК	Xm	Um	См/ПДК	Xm	Um	
2735	Масло минеральное нефтяное	0,0222000	0,6867000	1	0,6695558	37,59	0,50	0,6695558	37,59	0,50	

0057	%	1	1	Свеча рассеивания здания КС-2 ТУ-4	15	0,27	0,03	0,44	50,00	1	4409241,70		0,00
											954610,60		

Код в-ва	Наименование вещества	Выброс		F	Лето			Зима			
		г/с	т/г		См/ПДК	Xm	Um	См/ПДК	Xm	Um	
0402	Бутан (Метилэтилметан)	0,0012000	0,0384000	1	0,0000088	38,22	0,50	0,0000088	38,22	0,50	
0403	Гексан (н-Гексан; дипропил; Нехане)	0,0000014	0,0000440	1	0,0000000	38,22	0,50	0,0000000	38,22	0,50	
0405	Пентан	0,0000093	0,0002900	1	0,0000001	38,22	0,50	0,0000001	38,22	0,50	
0410	Метан	0,0000520	0,0016000	1	0,0000015	38,22	0,50	0,0000015	38,22	0,50	
0417	Этан (Диметил, метилметан)	0,0493000	1,5246000	1	0,0014392	38,22	0,50	0,0014392	38,22	0,50	
1078	Гликоль	0,0008800	0,0271000	1	0,0012845	38,22	0,50	0,0012845	38,22	0,50	
2735	Масло минеральное нефтяное	0,0064000	0,1966000	1	0,1868336	38,22	0,50	0,1868336	38,22	0,50	

0058	%	1	1	Свеча рассеивания дегазатора КС-2 ТУ-4	15	0,06	0,00	0,00	50,00	1	4409241,70		0,00
											954606,60		

Код в-ва	Наименование вещества	Выброс		F	Лето			Зима			
		г/с	т/г		См/ПДК	Xm	Um	См/ПДК	Xm	Um	
2735	Масло минеральное нефтяное	0,0222000	0,6867000	1	0,6830985	37,20	0,50	0,6830985	37,20	0,50	

0060	%	1	1	Факел ТУ-4	197,1	25,70	223,82	0,43	1101,00	1	4409096,70		0,00
											953861,60		

Код в-ва	Наименование вещества	Выброс		F	Лето			Зима			
		г/с	т/г		См/ПДК	Xm	Um	См/ПДК	Xm	Um	
0301	Азота диоксид (Двуокись азота; пероксид азота)	0,4027000	12,4474000	1	0,0002422	3687,30	6,96	0,0002390	3711,86	7,06	
0304	Азот (II) оксид (Азот монооксид)	0,0654000	2,0227000	1	0,0000197	3687,30	6,96	0,0000194	3711,86	7,06	
0328	Углерод (Пигмент черный)	7,5514000	233,3882000	3	0,0181673	1843,65	6,96	0,0179276	1855,93	7,06	
0330	Сера диоксид	0,0336000	1,0383000	1	0,0000081	3687,30	6,96	0,0000080	3711,86	7,06	
0337	Углерода оксид (Углерод окись; углерод моноокись; угарный газ)	62,9286000	1944,9017000	1	0,0015140	3687,30	6,96	0,0014940	3711,86	7,06	
0402	Бутан (Метилэтилметан)	0,7404000	22,8832000	1	0,0000004	3687,30	6,96	0,0000004	3711,86	7,06	
0403	Гексан (н-Гексан; дипропил; Нехане)	0,2928000	9,0502000	1	0,0000006	3687,30	6,96	0,0000006	3711,86	7,06	
0405	Пентан	0,5107000	15,7843000	1	0,0000006	3687,30	6,96	0,0000006	3711,86	7,06	
0410	Метан	5,9644000	184,3400000	1	0,0000143	3687,30	6,96	0,0000142	3711,86	7,06	
0417	Этан (Диметил, метилметан)	1,0715000	33,1172000	1	0,0000026	3687,30	6,96	0,0000025	3711,86	7,06	
0703	Бенз/а/пирен Е-08	2,0000000	0,0000006	1	0,0000000	3687,30	6,96	0,0000000	3711,86	7,06	

Взам. инв. №

Подпись и дата

Инв. № подл.

0061	%	1	1	Вент. труба насосной ТП-1	13	0,80	4,73	9,41	18,00	1	4409333,70		0,00
											955718,60		

Код в-ва	Наименование вещества	Выброс		F	Лето			Зима		
		г/с	т/г		См/ПДК	Xm	Um	См/ПДК	Xm	Um
0402	Бутан (Метилэтилметан)	0,0376000	1,1629000	1	0,0000475	111,57	0,75	0,0000244	164,27	1,58
0403	Гексан (н-Гексан; дипропил; Нехане)	0,0376000	1,1629000	1	0,0001585	111,57	0,75	0,0000813	164,27	1,58
0405	Пентан	0,0411000	1,2723000	1	0,0001039	111,57	0,75	0,0000533	164,27	1,58
0410	Метан	0,0001300	0,0039000	1	0,0000007	111,57	0,75	0,0000003	164,27	1,58
0417	Этан (Диметил, метилметан)	0,0272000	0,8400000	1	0,0001376	111,57	0,75	0,0000706	164,27	1,58
2735	Масло минеральное нефтяное	0,0136000	0,4200000	1	0,0687798	111,57	0,75	0,0352955	164,27	1,58

0062	%	1	1	Свеча рассеивания ТП-1	30	0,30	0,00	0,00	20,00	1	4409426,70		0,00
											955833,60		

Код в-ва	Наименование вещества	Выброс		F	Лето			Зима		
		г/с	т/г		См/ПДК	Xm	Um	См/ПДК	Xm	Um
0402	Бутан (Метилэтилметан)	0,0266000	0,8236000	1	0,0000086	171,00	0,50	0,0000406	74,40	0,50
0403	Гексан (н-Гексан; дипропил; Нехане)	0,0997000	3,0850000	1	0,0001070	171,00	0,50	0,0005073	74,40	0,50
0405	Пентан	0,0936000	2,8954000	1	0,0000602	171,00	0,50	0,0002857	74,40	0,50
0417	Этан (Диметил, метилметан)	0,0000770	0,0024000	1	0,0000001	171,00	0,50	0,0000005	74,40	0,50

0063	%	1	1	Вент. труба ЗОЗ ТП-1	13	0,80	1,00	1,99	18,00	1	4409335,70		0,00
											955750,60		

Код в-ва	Наименование вещества	Выброс		F	Лето			Зима		
		г/с	т/г		См/ПДК	Xm	Um	См/ПДК	Xm	Um
0402	Бутан (Метилэтилметан)	0,0022000	0,0668000	1	0,0000050	74,10	0,50	0,0000061	73,78	0,94
0403	Гексан (н-Гексан; дипропил; Нехане)	0,0073000	0,2251000	1	0,0000551	74,10	0,50	0,0000673	73,78	0,94
0405	Пентан	0,0068000	0,2117000	1	0,0000308	74,10	0,50	0,0000376	73,78	0,94
0410	Метан	0,0093000	0,2873000	1	0,0000843	74,10	0,50	0,0001028	73,78	0,94
0417	Этан (Диметил, метилметан)	0,0084000	0,2585000	1	0,0000761	74,10	0,50	0,0000929	73,78	0,94

0064	%	1	1	Свеча рассеивания аппаратного двора ТП-2	30	0,30	0,07	1,00	30,00	1	4409768,70		0,00
											956673,60		

Код в-ва	Наименование вещества	Выброс		F	Лето			Зима		
		г/с	т/г		См/ПДК	Xm	Um	См/ПДК	Xm	Um
0402	Бутан (Метилэтилметан)	0,1743000	3,0404000	1	0,0002492	76,92	0,50	0,0002492	76,92	0,50
0403	Гексан (н-Гексан; дипропил; Нехане)	0,0428000	0,7271000	1	0,0002040	76,92	0,50	0,0002040	76,92	0,50
0405	Пентан	0,0721000	1,2650000	1	0,0002062	76,92	0,50	0,0002062	76,92	0,50
0410	Метан	0,0008100	0,0136000	1	0,0000046	76,92	0,50	0,0000046	76,92	0,50
0415	Смесь предельных углеводородов C1H4-C6H12	0,0986000	0,8032000	1	0,0001410	76,92	0,50	0,0001410	76,92	0,50
0417	Этан (Диметил, метилметан)	0,0730000	2,0899000	1	0,0004175	76,92	0,50	0,0004175	76,92	0,50

0065	%	1	1	Вент. труба ЗОЗ ТП-2	13	0,80	0,92	1,83	18,00	1	4409770,70		0,00
											956631,60		

Код в-ва	Наименование вещества	Выброс		F	Лето			Зима		
		г/с	т/г		См/ПДК	Xm	Um	См/ПДК	Xm	Um
0402	Бутан (Метилэтилметан)	0,0093000	0,2879000	1	0,0000211	74,10	0,50	0,0000274	71,13	0,92
0403	Гексан (н-Гексан; дипропил; Нехане)	0,0022000	0,0673000	1	0,0000166	74,10	0,50	0,0000216	71,13	0,92
0405	Пентан	0,0039000	0,1209000	1	0,0000177	74,10	0,50	0,0000230	71,13	0,92
0410	Метан	0,0156000	0,4815000	1	0,0001413	74,10	0,50	0,0001840	71,13	0,92
0417	Этан (Диметил, метилметан)	0,0096000	0,2961000	1	0,0000870	74,10	0,50	0,0001132	71,13	0,92

0066	%	1	1	Вент. труба здания машзала ВКС	8	0,79	2,31	4,71	18,00	1	4408993,70		0,00
											954961,60		

Код в-ва	Наименование вещества	Выброс		F	Лето			Зима		
		г/с	т/г		См/ПДК	Xm	Um	См/ПДК	Xm	Um
2735	Масло минеральное нефтяное	0,0001460	0,0045300	1	0,0031770	55,18	0,60	0,0014765	88,89	1,46

0067	%	1	1	Дефлекторы машинного зала	7,5	2,21	3,36	0,87	18,00	1	4409090,70		0,00
------	---	---	---	---------------------------	-----	------	------	------	-------	---	------------	--	------

Взам. инв. №

Подпись и дата

Инв. № подл.

Изм.	К.уч.	Лист	№ док	Подп.	Дата
------	-------	------	-------	-------	------

СТГ.10569-867-10/22-ОВОС3.ТЧ

Лист

438

АКУ											954973,60		
Код в-ва	Наименование вещества				Выброс		F	Лето			Зима		
					г/с	т/г		См/ПДК	Xm	Um	См/ПДК	Xm	Um
2732	Керосин (Керосин прямой перегонки; керосин дезодорированный)				0,0212000	0,0397000	1	0,0288814	42,75	0,50	0,0120978	78,94	1,69
2735	Масло минеральное нефтяное				0,0002930	0,0090500	1	0,0095799	42,75	0,50	0,0040128	78,94	1,69
0070	%	1	1	Вент. труба поста э/дуговой сварки металла в РЦ	3	0,50	17,11	87,15	18,00	1	4409346,70		0,00
											954957,60		
Код в-ва	Наименование вещества				Выброс		F	Лето			Зима		
					г/с	т/г		См/ПДК	Xm	Um	См/ПДК	Xm	Um
0123	диЖелезо триоксид (железа оксид) (в пересчете на железо)				0,0058000	0,0224000	3	0,0000000	104,29	41,54	0,0000000	104,29	41,54
0143	Марганец и его соединения (в пересчете на марганец (IV) оксид)				0,0004200	0,0016000	3	0,0212721	104,29	41,54	0,0212721	104,29	41,54
0301	Азота диоксид (Двуокись азота; пероксид азота)				0,0008400	0,0032000	1	0,0007091	208,58	41,54	0,0007091	208,58	41,54
0304	Азот (II) оксид (Азот монооксид)				0,0001400	0,0005300	1	0,0000591	208,58	41,54	0,0000591	208,58	41,54
0337	Углерода оксид (Углерод окись; углерод моноокись; угарный газ)				0,0052000	0,0020000	1	0,0001756	208,58	41,54	0,0001756	208,58	41,54
0342	Гидрофторид (Водород фторид; фтороводород)				0,0003600	0,0014000	1	0,0030389	208,58	41,54	0,0030389	208,58	41,54
2908	Пыль неорганическая: 70-20% SiO2				0,0003900	0,0015000	3	0,0006584	104,29	41,54	0,0006584	104,29	41,54
0071	%	1	1	Вент. труба поста газовой резки металла в РЦ	3	0,50	17,01	86,63	18,00	1	4409288,70		0,00
											954962,60		
Код в-ва	Наименование вещества				Выброс		F	Лето			Зима		
					г/с	т/г		См/ПДК	Xm	Um	См/ПДК	Xm	Um
0123	диЖелезо триоксид (железа оксид) (в пересчете на железо)				0,0359000	0,1265000	3	0,0000000	103,98	41,30	0,0000000	103,98	41,30
0143	Марганец и его соединения (в пересчете на марганец (IV) оксид)				0,0005000	0,0019000	3	0,0254756	103,98	41,30	0,0254756	103,98	41,30
0301	Азота диоксид (Двуокись азота; пероксид азота)				0,0142000	0,0503000	1	0,0120585	207,96	41,30	0,0120585	207,96	41,30
0304	Азот (II) оксид (Азот монооксид)				0,0023000	0,0082000	1	0,0009766	207,96	41,30	0,0009766	207,96	41,30
0337	Углерода оксид (Углерод окись; углерод моноокись; угарный газ)				0,0176000	0,0621000	1	0,0005978	207,96	41,30	0,0005978	207,96	41,30
0072	%	1	1	Вент. труба поста заливки подшипников РЦ	3	0,50	15,58	79,37	18,00	1	4409306,70		0,00
											954961,60		
Код в-ва	Наименование вещества				Выброс		F	Лето			Зима		
					г/с	т/г		См/ПДК	Xm	Um	См/ПДК	Xm	Um
0184	Свинец и его неорганические соединения (в пересчете на свинец)				0,0000078	0,0000009	3	0,0043378	99,53	37,83	0,0043378	99,53	37,83
0073	%	1	1	Вент. труба заточного станка РЦ	3	0,50	2,60	13,23	18,00	1	4409328,70		0,00
											954959,60		
Код в-ва	Наименование вещества				Выброс		F	Лето			Зима		
					г/с	т/г		См/ПДК	Xm	Um	См/ПДК	Xm	Um
0123	диЖелезо триоксид (железа оксид) (в пересчете на железо)				0,0024000	0,0067000	3	0,0000000	40,63	6,31	0,0000000	40,63	6,31
2930	Пыль абразивная				0,0016000	0,0045000	3	0,1334722	40,63	6,31	0,1334722	40,63	6,31
0074	%	1	1	Дым. труба №1 ЦТПС	42	3,20	9,44	1,17	190,00	1	4409460,70		0,00
											954937,60		
Код в-ва	Наименование вещества				Выброс		F	Лето			Зима		
					г/с	т/г		См/ПДК	Xm	Um	См/ПДК	Xm	Um
0301	Азота диоксид (Двуокись азота; пероксид азота)				1,1018000	19,5245000	1	0,0701298	463,42	2,21	0,0654213	479,88	2,39
0304	Азот (II) оксид (Азот монооксид)				0,1790000	3,1727000	1	0,0056967	463,42	2,21	0,0053142	479,88	2,39
0330	Сера диоксид				0,0090000	0,1714000	1	0,0002291	463,42	2,21	0,0002138	479,88	2,39
0337	Углерода оксид (Углерод окись; углерод моноокись; угарный газ)				1,7922000	34,1716000	1	0,0045630	463,42	2,21	0,0042566	479,88	2,39
0703	Бенз/а/пирен				0,0000003	0,0000067	1	0,0000000	463,42	2,21	0,0000000	479,88	2,39
0075	%	1	1	Дым. труба №2 ЦТПС	25	1,02	3,55	4,35	190,00	1	4409453,70		0,00
											954939,60		
Код в-	Наименование вещества				Выброс		F	Лето			Зима		
								См/ПДК	Xm	Um	См/ПДК	Xm	Um

Взам. инв. №

Подпись и дата

Инв. № подл.

Изм.	К.уч.	Лист	№ док	Подп.	Дата
------	-------	------	-------	-------	------

СТГ.10569-867-10/22-ОВОС3.ТЧ

Лист

439

ва		г/с	т/г	См/ПДК	Xm	Um	См/ПДК	Xm	Um	
0301	Азота диоксид (Двуокись азота; пероксид азота)	0,5287000	7,2199000	1	0,1120166	267,74	1,87	0,1049046	285,42	2,11
0304	Азот (II) оксид (Азот монооксид)	0,0859000	1,1732000	1	0,0090999	267,74	1,87	0,0085221	285,42	2,11
0330	Сера диоксид	0,0034000	0,0548000	1	0,0002881	267,74	1,87	0,0002699	285,42	2,11
0337	Углерода оксид (Углерод окись; углерод моноокись; угарный газ)	0,6744000	10,9280000	1	0,0057155	267,74	1,87	0,0053526	285,42	2,11
0703	Бенза/пирен	0,0000002	0,0000028	1	0,0000000	267,74	1,87	0,0000000	285,42	2,11

0076	%	1	1	Дым. труба печи УНТ №1	15,4	1,42	3,32	2,10	300,00	1	4409147,70		0,00
											954709,60		

Код в-ва	Наименование вещества	Выброс		F	Лето			Зима		
		г/с	т/г		См/ПДК	Xm	Um	См/ПДК	Xm	Um
0301	Азота диоксид (Двуокись азота; пероксид азота)	0,2535000	1,9162000	1	0,0000000	0,00	0,00	0,1235972	197,56	2,76
0304	Азот (II) оксид (Азот монооксид)	0,0412000	0,3114000	1	0,0000000	0,00	0,00	0,0100438	197,56	2,76
0330	Сера диоксид	0,0023000	0,0171000	1	0,0000000	0,00	0,00	0,0004486	197,56	2,76
0337	Углерода оксид (Углерод окись; углерод моноокись; угарный газ)	0,1757000	1,3283000	1	0,0000000	0,00	0,00	0,0034266	197,56	2,76
0410	Метан	0,0176000	0,1328000	1	0,0000000	0,00	0,00	0,0000343	197,56	2,76

0077	%	1	1	Дым. труба печи УНТ №2	15,4	1,42	3,32	2,10	300,00	1	4409146,70		0,00
											954702,60		

Код в-ва	Наименование вещества	Выброс		F	Лето			Зима		
		г/с	т/г		См/ПДК	Xm	Um	См/ПДК	Xm	Um
0301	Азота диоксид (Двуокись азота; пероксид азота)	0,2535000	1,9162000	1	0,0000000	0,00	0,00	0,1235972	197,56	2,76
0304	Азот (II) оксид (Азот монооксид)	0,0412000	0,3114000	1	0,0000000	0,00	0,00	0,0100438	197,56	2,76
0330	Сера диоксид	0,0023000	0,0171000	1	0,0000000	0,00	0,00	0,0004486	197,56	2,76
0337	Углерода оксид (Углерод окись; углерод моноокись; угарный газ)	0,1757000	1,3283000	1	0,0000000	0,00	0,00	0,0034266	197,56	2,76
0410	Метан	0,0176000	0,1328000	1	0,0000000	0,00	0,00	0,0000343	197,56	2,76

0078	%	1	1	Венттруба свар. звена эл.-рем. мастерской	5	0,36	1,21	12,20	18,00	1	4409439,70		0,00
											954733,60		

Код в-ва	Наименование вещества	Выброс		F	Лето			Зима		
		г/с	т/г		См/ПДК	Xm	Um	См/ПДК	Xm	Um
0123	диЖелезо триоксид (железа оксид) (в пересчете на железо)	0,0002700	0,0000480	3	0,0000000	32,10	1,13	0,0000000	35,07	1,38
0143	Марганец и его соединения (в пересчете на марганец (IV) оксид)	0,0000350	0,0000064	3	0,0126829	32,10	1,13	0,0103968	35,07	1,38

0079	%	1	1	Венттруба хроматографической лаборатории	13	0,20	0,35	11,14	18,00	1	4409515,70		0,00
											954857,60		

Код в-ва	Наименование вещества	Выброс		F	Лето			Зима		
		г/с	т/г		См/ПДК	Xm	Um	См/ПДК	Xm	Um
0402	Бутан (Метилэтилметан)	0,0237000	0,0075000	1	0,0000537	74,10	0,50	0,0000820	61,21	0,66
0403	Гексан (н-Гексан; дипропил; Нехале)	0,0050000	0,0017000	1	0,0000377	74,10	0,50	0,0000577	61,21	0,66
0405	Пентан	0,0099000	0,0030000	1	0,0000448	74,10	0,50	0,0000685	61,21	0,66
0410	Метан	0,0020000	0,0001800	1	0,0000181	74,10	0,50	0,0000277	61,21	0,66
0417	Этан (Диметил, метилметан)	0,0542000	0,0183000	1	0,0004910	74,10	0,50	0,0007504	61,21	0,66

0080	%	1	1	Венттруба участка метрологического обеспечения	13	0,20	0,35	11,14	18,00	1	4409511,70		0,00
											954813,60		

Код в-ва	Наименование вещества	Выброс		F	Лето			Зима		
		г/с	т/г		См/ПДК	Xm	Um	См/ПДК	Xm	Um
0337	Углерода оксид (Углерод окись; углерод моноокись; угарный газ)	0,0000310	0,0000002	1	0,0000028	74,10	0,50	0,0000043	61,21	0,66
0410	Метан	0,0007900	0,0000051	1	0,0000072	74,10	0,50	0,0000109	61,21	0,66
0417	Этан (Диметил, метилметан)	0,0008400	0,0000054	1	0,0000076	74,10	0,50	0,0000116	61,21	0,66

0081	%	1	1	Венттруба лаборатории анализа бензина	13	0,20	0,35	11,14	18,00	1	4409512,70		0,00
											954824,60		

Код в-	Наименование вещества	Выброс	F	Лето			Зима		
--------	-----------------------	--------	---	------	--	--	------	--	--

Взам. инв. №

Подпись и дата

Инв. № подл.

ва	г/с	т/г											
0402	Бутан (Метилэтилметан)	0,0000860	0,0001300	1	0,0000002	74,10	0,50	0,0000003	61,21	0,66			
0403	Гексан (н-Гексан; дипропил; Нехане)	0,0003200	0,0005000	1	0,0000024	74,10	0,50	0,0000037	61,21	0,66			
0405	Пентан	0,0003000	0,0004700	1	0,0000014	74,10	0,50	0,0000021	61,21	0,66			
0417	Этан (Диметил, метилметан)	0,0000003	0,0000004	1	0,0000000	74,10	0,50	0,0000000	61,21	0,66			
0082	%	1	1	Венттруба участка метрологического обеспечения	13	0,25	0,46	9,45	18,00	1	4409514,70		0,00
											954843,60		

Код в-ва	Наименование вещества	Выброс		F	Лето			Зима					
		г/с	т/г		См/ПДК	Xm	Um	См/ПДК	Xm	Um			
0337	Углерода оксид (Углерод окись; углерод моноокись; угарный газ)	0,0000310	0,0000002	1	0,0000028	74,10	0,50	0,0000038	66,54	0,73			
0410	Метан	0,0007900	0,0000051	1	0,0000072	74,10	0,50	0,0000097	66,54	0,73			
0417	Этан (Диметил, метилметан)	0,0008400	0,0000054	1	0,0000076	74,10	0,50	0,0000103	66,54	0,73			
0083	%	1	1	Венттруба секции регенерации этиленгликоля на МАУ-3	20	1,00	3,89	4,95	18,00	1	4408975,70		0,00
											954757,60		

Код в-ва	Наименование вещества	Выброс		F	Лето			Зима					
		г/с	т/г		См/ПДК	Xm	Um	См/ПДК	Xm	Um			
1078	Гликоль	0,0169000	0,5112000	1	0,0028017	114,00	0,50	0,0016908	168,12	1,28			
0084	%	1	1	Дыхательное отверстие рез-ра с метанолом V=50м3	2	0,06	0,00	0,54	10,00	1	4409340,70		0,00
											955892,60		

Код в-ва	Наименование вещества	Выброс		F	Лето			Зима					
		г/с	т/г		См/ПДК	Xm	Um	См/ПДК	Xm	Um			
1052	Метанол	0,2225000	0,0110000	1	0,0000000	0,00	0,00	34,0432106	5,22	0,50			
0088	%	1	1	Дых.отверстие резервуара с маслом V=40м3 на террит. АКУ	4,5	0,10	0,00	0,13	10,00	1	4409030,70		0,00
											954998,60		

Код в-ва	Наименование вещества	Выброс		F	Лето			Зима					
		г/с	т/г		См/ПДК	Xm	Um	См/ПДК	Xm	Um			
2735	Масло минеральное нефтяное	0,0002600	0,0000230	1	0,0279971	25,65	0,50	0,1304066	11,27	0,50			
0091	%	1	1	Дых. отверстие рез-ра с этиленгликолем V=50 м3	4,5	0,10	0,00	0,13	10,00	1	4408993,70		0,00
											954985,60		

Код в-ва	Наименование вещества	Выброс		F	Лето			Зима					
		г/с	т/г		См/ПДК	Xm	Um	См/ПДК	Xm	Um			
1078	Гликоль	0,0008200	0,0084000	1	0,0044149	25,65	0,50	0,0205641	11,27	0,50			
0093	%	1	1	Вент.труба насосной масел на территории АКУ	10	0,18	1,11	43,66	18,00	1	4409065,70		0,00
											954972,60		

Код в-ва	Наименование вещества	Выброс		F	Лето			Зима					
		г/с	т/г		См/ПДК	Xm	Um	См/ПДК	Xm	Um			
2735	Масло минеральное нефтяное	0,0073000	0,0035000	1	0,0414249	116,47	1,02	0,0390449	118,00	1,06			
0094	%	1	1	Вент.труба насосной этиленгликоля на терр-ии АКУ	9	0,18	0,28	10,92	18,00	1	4409113,70		0,00
											954960,60		

Код в-ва	Наименование вещества	Выброс		F	Лето			Зима					
		г/с	т/г		См/ПДК	Xm	Um	См/ПДК	Xm	Um			
1078	Гликоль	0,0364000	0,0215000	1	0,0388874	51,30	0,50	0,0491370	47,27	0,69			
0095	%	1	1	Венттруба рабочего амбара-приемника сточных вод	18,9	0,43	0,07	0,50	20,00	1	4409114,70		0,00
											954494,60		

Код в-ва	Наименование вещества	Выброс		F	Лето			Зима		
		г/с	т/г		См/ПДК	Xm	Um	См/ПДК	Xm	Um
0301	Азота диоксид (Двуокись азота; пероксид азота)	0,0000200	0,0006400	1	0,0000189	107,73	0,50	0,0000834	48,66	0,50
0303	Аммиак (Азота гидрид)	0,0001200	0,0039000	1	0,0001135	107,73	0,50	0,0005001	48,66	0,50
0304	Азот (II) оксид (Азот монооксид)	0,0000350	0,0011000	1	0,0000166	107,73	0,50	0,0000729	48,66	0,50
0333	Дигидросульфид (Водород сернистый, дигидросульфид, гидросульфид)	0,0002400	0,0077000	1	0,0056752	107,73	0,50	0,0250061	48,66	0,50
0410	Метан	0,0170000	0,5500000	1	0,0000643	107,73	0,50	0,0002834	48,66	0,50
0416	Смесь предельных углеводородов С6Н14-С10Н22	0,0008400	0,0260000	1	0,0000032	107,73	0,50	0,0000140	48,66	0,50

Взам. инв. №

Подпись и дата

Инв. № подл.

1071	Гидроксибензол (фенол)	0,0000130	0,0004100	1	0,0002459	107,73	0,50	0,0010836	48,66	0,50
1325	Формальдегид (Муравьиный альдегид, оксаметан, метилениоксид)	0,0000180	0,0005600	1	0,0000681	107,73	0,50	0,0003001	48,66	0,50
1716	Одорант СПМ	0,0000190	0,0005900	1	0,0002995	107,73	0,50	0,0013198	48,66	0,50

0096	%	1	1	Венттруба резервного амбара-приемника сточных вод	2	0,35	0,05	0,50	20,00	1	4409125,70		0,00
											954480,60		

Код в-ва	Наименование вещества	Выброс		F	Лето			Зима		
		г/с	т/г		См/ПДК	Xm	Um	См/ПДК	Xm	Um
0301	Азота диоксид (Двуокись азота; пероксид азота)	0,0000200	0,0002600	1	0,0035717	11,40	0,50	0,0077810	7,83	0,65
0303	Аммиак (Азота гидрид)	0,0001200	0,0016000	1	0,0214299	11,40	0,50	0,0466862	7,83	0,65
0304	Азот (II) оксид (Азот монооксид)	0,0000350	0,0004500	1	0,0031252	11,40	0,50	0,0068084	7,83	0,65
0333	Дигидросульфид (Водород сернистый, дигидросульфид, гидросульфид)	0,0002400	0,0031000	1	1,0714960	11,40	0,50	2,3343122	7,83	0,65
0410	Метан	0,0170000	0,2300000	1	0,0121436	11,40	0,50	0,0264555	7,83	0,65
0416	Смесь предельных углеводородов С6Н14-С10Н22	0,0008400	0,0110000	1	0,0006000	11,40	0,50	0,0013072	7,83	0,65
1071	Гидроксибензол (фенол)	0,0000130	0,0001700	1	0,0464315	11,40	0,50	0,1011535	7,83	0,65
1325	Формальдегид (Муравьиный альдегид, оксаметан, метилениоксид)	0,0000180	0,0002300	1	0,0128580	11,40	0,50	0,0280117	7,83	0,65
1716	Одорант СПМ	0,0000190	0,0002400	1	0,0565512	11,40	0,50	0,1231998	7,83	0,65

0097	%	1	1	Венттруба сварочного поста на станции обезжелезивания воды	6	0,30	0,67	9,44	18,00	1	4409431,70		0,00
											955005,60		

Код в-ва	Наименование вещества	Выброс		F	Лето			Зима		
		г/с	т/г		См/ПДК	Xm	Um	См/ПДК	Xm	Um
0123	диЖелезо триоксид (железа оксид) (в пересчете на железо)	0,0006700	0,0001200	3	0,0000000	20,98	0,61	0,0000000	27,57	1,06
0143	Марганец и его соединения (в пересчете на марганец (IV) оксид)	0,0000880	0,0000150	3	0,0551000	20,98	0,61	0,0359884	27,57	1,06

0098	%	1	1	Венттруба резервуара со стоками КНС №2	4,5	0,22	0,02	0,50	25,00	1	4409355,70		0,00
											954658,60		

Код в-ва	Наименование вещества	Выброс		F	Лето			Зима		
		г/с	т/г		См/ПДК	Xm	Um	См/ПДК	Xm	Um
0301	Азота диоксид (Двуокись азота; пероксид азота)	0,0000008	0,0000240	1	0,0000817	12,08	0,50	0,0000817	12,08	0,50
0303	Аммиак (Азота гидрид)	0,0000046	0,0001400	1	0,0005010	12,08	0,50	0,0005010	12,08	0,50
0304	Азот (II) оксид (Азот монооксид)	0,0000013	0,0000410	1	0,0000708	12,08	0,50	0,0000708	12,08	0,50
0333	Дигидросульфид (Водород сернистый, дигидросульфид, гидросульфид)	0,0000090	0,0002800	1	0,0245032	12,08	0,50	0,0245032	12,08	0,50
0410	Метан	0,0006500	0,0200000	1	0,0002831	12,08	0,50	0,0002831	12,08	0,50
0416	Смесь предельных углеводородов С6Н14-С10Н22	0,0000310	0,0009800	1	0,0000135	12,08	0,50	0,0000135	12,08	0,50
1071	Гидроксибензол (фенол)	0,0000005	0,0000150	1	0,0010455	12,08	0,50	0,0010455	12,08	0,50
1325	Формальдегид (Муравьиный альдегид, оксаметан, метилениоксид)	0,0000007	0,0000210	1	0,0002875	12,08	0,50	0,0002875	12,08	0,50
1716	Одорант СПМ	0,0000006	0,0000200	1	0,0011616	12,08	0,50	0,0011616	12,08	0,50

0099	%	1	1	Венттруба рез-ра со стоками КНС №3	19	0,43	0,07	0,50	20,00	1	4409124,70		0,00
											954523,60		

Код в-ва	Наименование вещества	Выброс		F	Лето			Зима		
		г/с	т/г		См/ПДК	Xm	Um	См/ПДК	Xm	Um
0301	Азота диоксид (Двуокись азота; пероксид азота)	0,0000170	0,0005300	1	0,0000159	108,30	0,50	0,0000700	48,90	0,50
0303	Аммиак (Азота гидрид)	0,0001000	0,0032000	1	0,0000934	108,30	0,50	0,0004118	48,90	0,50
0304	Азот (II) оксид (Азот монооксид)	0,0000290	0,0009000	1	0,0000135	108,30	0,50	0,0000597	48,90	0,50
0333	Дигидросульфид (Водород сернистый, дигидросульфид, гидросульфид)	0,0002000	0,0063000	1	0,0046715	108,30	0,50	0,0205915	48,90	0,50
0410	Метан	0,0140000	0,4500000	1	0,0000523	108,30	0,50	0,0002306	48,90	0,50
0416	Смесь предельных углеводородов С6Н14-С10Н22	0,0006900	0,0220000	1	0,0000026	108,30	0,50	0,0000114	48,90	0,50
1071	Гидроксибензол (фенол)	0,0000110	0,0003300	1	0,0002055	108,30	0,50	0,0009060	48,90	0,50
1325	Формальдегид (Муравьиный альдегид, оксаметан, метилениоксид)	0,0000150	0,0004600	1	0,0000561	108,30	0,50	0,0002471	48,90	0,50
1716	Одорант СПМ	0,0000150	0,0004800	1	0,0002336	108,30	0,50	0,0010296	48,90	0,50

Взам. инв. №

Подпись и дата

Инв. № подл.

Лист

СТГ.10569-867-10/22-ОВОС3.ТЧ

442

0100	%	1	1	Продувочная свеча ГРУ-1	10,5	0,02	0,01	17,83	20,00	1	4409411,70		0,00
											954916,60		

Код в-ва	Наименование вещества	Выброс		F	Лето			Зима		
		г/с	т/г		См/ПДК	Xm	Um	См/ПДК	Xm	Um
0402	Бутан (Метилэтилметан)	0,0176000	0,0000320	1	0,0000656	59,85	0,50	0,0002495	29,03	0,50
0403	Гексан (н-Гексан; дипропил; Нехале)	0,0082000	0,0000150	1	0,0001019	59,85	0,50	0,0003875	29,03	0,50
0405	Пентан	0,0134000	0,0000240	1	0,0000999	59,85	0,50	0,0003800	29,03	0,50
0410	Метан	4,0689000	0,0074000	1	0,0606743	59,85	0,50	0,2307593	29,03	0,50
0417	Этан (Диметил, метилметан)	0,2116000	0,0003800	1	0,0031553	59,85	0,50	0,0120005	29,03	0,50

0101	%	1	1	Продувочная свеча ГРУ-1	10,5	0,02	0,01	17,83	20,00	1	4409411,70		0,00
											954921,60		

Код в-ва	Наименование вещества	Выброс		F	Лето			Зима		
		г/с	т/г		См/ПДК	Xm	Um	См/ПДК	Xm	Um
0402	Бутан (Метилэтилметан)	0,0176000	0,0000320	1	0,0000656	59,85	0,50	0,0002495	29,03	0,50
0403	Гексан (н-Гексан; дипропил; Нехале)	0,0082000	0,0000150	1	0,0001019	59,85	0,50	0,0003875	29,03	0,50
0405	Пентан	0,0134000	0,0000240	1	0,0000999	59,85	0,50	0,0003800	29,03	0,50
0410	Метан	4,0689000	0,0074000	1	0,0606743	59,85	0,50	0,2307593	29,03	0,50
0417	Этан (Диметил, метилметан)	0,2116000	0,0003800	1	0,0031553	59,85	0,50	0,0120005	29,03	0,50

0102	%	1	1	Продувочная свеча ГРУ-1	10,5	0,06	0,01	2,19	20,00	1	4409411,70		0,00
											954927,60		

Код в-ва	Наименование вещества	Выброс		F	Лето			Зима		
		г/с	т/г		См/ПДК	Xm	Um	См/ПДК	Xm	Um
0402	Бутан (Метилэтилметан)	0,0176000	0,0000320	1	0,0000656	59,85	0,50	0,0002878	27,09	0,50
0403	Гексан (н-Гексан; дипропил; Нехале)	0,0082000	0,0000150	1	0,0001019	59,85	0,50	0,0004470	27,09	0,50
0405	Пентан	0,0134000	0,0000240	1	0,0000999	59,85	0,50	0,0004383	27,09	0,50
0410	Метан	4,0689000	0,0074000	1	0,0606743	59,85	0,50	0,2661887	27,09	0,50
0417	Этан (Диметил, метилметан)	0,2116000	0,0003800	1	0,0031553	59,85	0,50	0,0138429	27,09	0,50

0103	%	1	1	Продувочная свеча ГРУ-2	10,5	0,02	0,01	17,83	20,00	1	4409412,70		0,00
											954932,60		

Код в-ва	Наименование вещества	Выброс		F	Лето			Зима		
		г/с	т/г		См/ПДК	Xm	Um	См/ПДК	Xm	Um
0402	Бутан (Метилэтилметан)	0,0176000	0,0000320	1	0,0000656	59,85	0,50	0,0002495	29,03	0,50
0403	Гексан (н-Гексан; дипропил; Нехале)	0,0082000	0,0000150	1	0,0001019	59,85	0,50	0,0003875	29,03	0,50
0405	Пентан	0,0134000	0,0000240	1	0,0000999	59,85	0,50	0,0003800	29,03	0,50
0410	Метан	4,0689000	0,0074000	1	0,0606743	59,85	0,50	0,2307593	29,03	0,50
0417	Этан (Диметил, метилметан)	0,2116000	0,0003800	1	0,0031553	59,85	0,50	0,0120005	29,03	0,50

0104	%	1	1	Продувочная свеча ГРУ-2	10,5	0,06	0,01	2,19	20,00	1	4409412,70		0,00
											954938,60		

Код в-ва	Наименование вещества	Выброс		F	Лето			Зима		
		г/с	т/г		См/ПДК	Xm	Um	См/ПДК	Xm	Um
0402	Бутан (Метилэтилметан)	0,0176000	0,0000320	1	0,0000656	59,85	0,50	0,0002878	27,09	0,50
0403	Гексан (н-Гексан; дипропил; Нехале)	0,0082000	0,0000150	1	0,0001019	59,85	0,50	0,0004470	27,09	0,50
0405	Пентан	0,0134000	0,0000240	1	0,0000999	59,85	0,50	0,0004383	27,09	0,50
0410	Метан	4,0689000	0,0074000	1	0,0606743	59,85	0,50	0,2661887	27,09	0,50
0417	Этан (Диметил, метилметан)	0,2116000	0,0003800	1	0,0031553	59,85	0,50	0,0138429	27,09	0,50

0105	%	1	1	Продувочная свеча котельной	10,5	0,02	0,01	20,05	20,00	1	4409426,70		0,00
											954916,60		

Код в-ва	Наименование вещества	Выброс		F	Лето			Зима		
		г/с	т/г		См/ПДК	Xm	Um	См/ПДК	Xm	Um
0402	Бутан (Метилэтилметан)	0,0198000	0,0000710	1	0,0000738	59,85	0,50	0,0002734	29,40	0,50
0403	Гексан (н-Гексан; дипропил; Нехале)	0,0092000	0,0000330	1	0,0001143	59,85	0,50	0,0004234	29,40	0,50
0405	Пентан	0,0150000	0,0000540	1	0,0001118	59,85	0,50	0,0004142	29,40	0,50

Взам. инв. №

Подпись и дата

Инв. № подл.

Изм.	К.уч.	Лист	№ док	Подп.	Дата

СТГ.10569-867-10/22-ОВОС3.ТЧ

Лист

443

0410	Метан			4,5776000	0,0165000	1	0,0682599	59,85	0,50	0,2528066	29,40	0,50	
0417	Этан (Диметил, метилметан)			0,2381000	0,0008600	1	0,0035505	59,85	0,50	0,0131495	29,40	0,50	
0106	%	1	1	Продувочная свеча котельной	10,5	0,02	0,01	20,05	20,00	1	4409433,70		0,00
											954916,60		
Код в-ва	Наименование вещества			Выброс		F	Лето			Зима			
				г/с	т/г		См/ПДК	Xm	Um	См/ПДК	Xm	Um	
0402	Бутан (Метилэтилметан)			0,0198000	0,0000710	1	0,0000738	59,85	0,50	0,0002734	29,40	0,50	
0403	Гексан (н-Гексан; дипропил; Нехане)			0,0092000	0,0000330	1	0,0001143	59,85	0,50	0,0004234	29,40	0,50	
0405	Пентан			0,0150000	0,0000540	1	0,0001118	59,85	0,50	0,0004142	29,40	0,50	
0410	Метан			4,5776000	0,0165000	1	0,0682599	59,85	0,50	0,2528066	29,40	0,50	
0417	Этан (Диметил, метилметан)			0,2381000	0,0008600	1	0,0035505	59,85	0,50	0,0131495	29,40	0,50	
0107	%	1	1	Продувочная свеча котельной	10,5	0,03	0,01	12,83	20,00	1	4409440,70		0,00
											954915,60		
Код в-ва	Наименование вещества			Выброс		F	Лето			Зима			
				г/с	т/г		См/ПДК	Xm	Um	См/ПДК	Xm	Um	
0402	Бутан (Метилэтилметан)			0,0198000	0,0000710	1	0,0000738	59,85	0,50	0,0002868	28,73	0,50	
0403	Гексан (н-Гексан; дипропил; Нехане)			0,0092000	0,0000330	1	0,0001143	59,85	0,50	0,0004442	28,73	0,50	
0405	Пентан			0,0150000	0,0000540	1	0,0001118	59,85	0,50	0,0004346	28,73	0,50	
0410	Метан			4,5776000	0,0165000	1	0,0682599	59,85	0,50	0,2652490	28,73	0,50	
0417	Этан (Диметил, метилметан)			0,2381000	0,0008600	1	0,0035505	59,85	0,50	0,0137967	28,73	0,50	
0108	%	1	1	Продувочная свеча котельной	10,5	0,03	0,01	7,83	20,00	1	4409447,70		0,00
											954914,60		
Код в-ва	Наименование вещества			Выброс		F	Лето			Зима			
				г/с	т/г		См/ПДК	Xm	Um	См/ПДК	Xm	Um	
0402	Бутан (Метилэтилметан)			0,0198000	0,0000710	1	0,0000738	59,85	0,50	0,0002994	28,14	0,50	
0403	Гексан (н-Гексан; дипропил; Нехане)			0,0092000	0,0000330	1	0,0001143	59,85	0,50	0,0004637	28,14	0,50	
0405	Пентан			0,0150000	0,0000540	1	0,0001118	59,85	0,50	0,0004536	28,14	0,50	
0410	Метан			4,5776000	0,0165000	1	0,0682599	59,85	0,50	0,2768819	28,14	0,50	
0417	Этан (Диметил, метилметан)			0,2381000	0,0008600	1	0,0035505	59,85	0,50	0,0144018	28,14	0,50	
0109	%	1	1	Продувочная свеча котельной	10,5	0,03	0,01	7,83	20,00	1	4409454,70		0,00
											954914,60		
Код в-ва	Наименование вещества			Выброс		F	Лето			Зима			
				г/с	т/г		См/ПДК	Xm	Um	См/ПДК	Xm	Um	
0402	Бутан (Метилэтилметан)			0,0198000	0,0000710	1	0,0000738	59,85	0,50	0,0002994	28,14	0,50	
0403	Гексан (н-Гексан; дипропил; Нехане)			0,0092000	0,0000330	1	0,0001143	59,85	0,50	0,0004637	28,14	0,50	
0405	Пентан			0,0150000	0,0000540	1	0,0001118	59,85	0,50	0,0004536	28,14	0,50	
0410	Метан			4,5776000	0,0165000	1	0,0682599	59,85	0,50	0,2768819	28,14	0,50	
0417	Этан (Диметил, метилметан)			0,2381000	0,0008600	1	0,0035505	59,85	0,50	0,0144018	28,14	0,50	
0110	%	1	1	Продувочная свеча котельной	10,5	0,06	0,01	2,47	20,00	1	4409460,70		0,00
											954913,60		
Код в-ва	Наименование вещества			Выброс		F	Лето			Зима			
				г/с	т/г		См/ПДК	Xm	Um	См/ПДК	Xm	Um	
0402	Бутан (Метилэтилметан)			0,0198000	0,0000710	1	0,0000738	59,85	0,50	0,0003207	27,22	0,50	
0403	Гексан (н-Гексан; дипропил; Нехане)			0,0092000	0,0000330	1	0,0001143	59,85	0,50	0,0004966	27,22	0,50	
0405	Пентан			0,0150000	0,0000540	1	0,0001118	59,85	0,50	0,0004858	27,22	0,50	
0410	Метан			4,5776000	0,0165000	1	0,0682599	59,85	0,50	0,2965352	27,22	0,50	
0417	Этан (Диметил, метилметан)			0,2381000	0,0008600	1	0,0035505	59,85	0,50	0,0154240	27,22	0,50	
6001	%	1	3	Здание пункта отключения ПОЗиС-1.2	8	0,00			0,00	1	4409186,70	4409212,70	7,00
											955027,60	955025,60	
Код в-ва	Наименование вещества			Выброс		F	Лето			Зима			
				г/с	т/г		См/ПДК	Xm	Um	См/ПДК	Xm	Um	
0402	Бутан (Метилэтилметан)			0,0018000	0,0546000	1	0,0000127	45,60	0,50	0,0000127	45,60	0,50	

Взам. инв. №

Подпись и дата

Инв. № подл.

СТГ.10569-867-10/22-ОВОС3.ТЧ

Лист

444

0403	Гексан (н-Гексан; дипропил; Hexane)	0,0007100	0,0219000	1	0,0000166	45,60	0,50	0,0000166	45,60	0,50		
0405	Пентан	0,0008600	0,0267000	1	0,0000121	45,60	0,50	0,0000121	45,60	0,50		
0410	Метан	0,0124000	0,3840000	1	0,0003487	45,60	0,50	0,0003487	45,60	0,50		
0417	Этан (Диметил, метилметан)	0,0025000	0,0787000	1	0,0000703	45,60	0,50	0,0000703	45,60	0,50		
6002	%	1	3	Здание пункта замера ПОЗиС-1.2	4	0,00		0,00	1	4409185,70	4409210,70	4,00
										955012,60	955010,60	

Код в-ва	Наименование вещества	Выброс		F	Лето			Зима		
		г/с	т/г		См/ПДК	Xm	Um	См/ПДК	Xm	Um
0402	Бутан (Метилэтилметан)	0,0018000	0,0546000	1	0,0000638	22,80	0,50	0,0000638	22,80	0,50
0403	Гексан (н-Гексан; дипропил; Hexane)	0,0007100	0,0219000	1	0,0000839	22,80	0,50	0,0000839	22,80	0,50
0405	Пентан	0,0008600	0,0267000	1	0,0000609	22,80	0,50	0,0000609	22,80	0,50
0410	Метан	0,0124000	0,3840000	1	0,0017576	22,80	0,50	0,0017576	22,80	0,50
0417	Этан (Диметил, метилметан)	0,0025000	0,0787000	1	0,0003544	22,80	0,50	0,0003544	22,80	0,50

6003	%	1	3	Аппаратный двор ПОЗиС-1,2	5	0,00		0,00	1	4409166,70	4409204,70	16,00
										954941,60	954938,60	

Код в-ва	Наименование вещества	Выброс		F	Лето			Зима		
		г/с	т/г		См/ПДК	Xm	Um	См/ПДК	Xm	Um
0402	Бутан (Метилэтилметан)	0,0176000	0,5430000	1	0,0003705	28,50	0,50	0,0003705	28,50	0,50
0403	Гексан (н-Гексан; дипропил; Hexane)	0,0070000	0,2171000	1	0,0004912	28,50	0,50	0,0004912	28,50	0,50
0405	Пентан	0,0086000	0,2667000	1	0,0003621	28,50	0,50	0,0003621	28,50	0,50
0410	Метан	0,1661000	5,1382000	1	0,0139876	28,50	0,50	0,0139876	28,50	0,50
0416	Смесь предельных углеводородов С6Н14-С10Н22	0,1052000	3,2543000	1	0,0088591	28,50	0,50	0,0088591	28,50	0,50
0417	Этан (Диметил, метилметан)	0,0280000	0,8658000	1	0,0023579	28,50	0,50	0,0023579	28,50	0,50
1078	Гликоль	0,0090000	0,2780000	1	0,0378953	28,50	0,50	0,0378953	28,50	0,50

6004	%	1	3	Аппаратный двор МАУ-1,2	5	0,00		0,00	1	4409222,70	4409316,70	42,00
										954770,60	954763,60	

Код в-ва	Наименование вещества	Выброс		F	Лето			Зима		
		г/с	т/г		См/ПДК	Xm	Um	См/ПДК	Xm	Um
0402	Бутан (Метилэтилметан)	0,0772000	2,3894000	1	0,0016253	28,50	0,50	0,0016253	28,50	0,50
0403	Гексан (н-Гексан; дипропил; Hexane)	0,1709000	5,2875000	1	0,0119932	28,50	0,50	0,0119932	28,50	0,50
0405	Пентан	0,1669000	5,1632000	1	0,0070275	28,50	0,50	0,0070275	28,50	0,50
0410	Метан	0,0343000	1,0607000	1	0,0028885	28,50	0,50	0,0028885	28,50	0,50
0417	Этан (Диметил, метилметан)	0,0816000	2,5249000	1	0,0068717	28,50	0,50	0,0068717	28,50	0,50
1078	Гликоль	0,0024000	0,0755000	1	0,0101054	28,50	0,50	0,0101054	28,50	0,50

6005	%	1	3	Аппаратный двор МАУ-3	5	0,00		0,00	1	4408962,70	4409086,70	38,00
										954788,60	954778,60	

Код в-ва	Наименование вещества	Выброс		F	Лето			Зима		
		г/с	т/г		См/ПДК	Xm	Um	См/ПДК	Xm	Um
0402	Бутан (Метилэтилметан)	0,1134000	3,5082000	1	0,0023874	28,50	0,50	0,0023874	28,50	0,50
0403	Гексан (н-Гексан; дипропил; Hexane)	0,2042000	6,3173000	1	0,0143300	28,50	0,50	0,0143300	28,50	0,50
0405	Пентан	0,2044000	6,3209000	1	0,0086064	28,50	0,50	0,0086064	28,50	0,50
0410	Метан	1,0362000	32,0519000	1	0,0872602	28,50	0,50	0,0872602	28,50	0,50
0417	Этан (Диметил, метилметан)	0,1247000	3,8576000	1	0,0105012	28,50	0,50	0,0105012	28,50	0,50
1078	Гликоль	0,0021000	0,0661000	1	0,0088422	28,50	0,50	0,0088422	28,50	0,50

6006	%	1	3	Аппаратный двор МАУ-4	5	0,00		0,00	1	4408957,70	4409079,70	50,00
										954714,60	954701,60	

Код в-ва	Наименование вещества	Выброс		F	Лето			Зима		
		г/с	т/г		См/ПДК	Xm	Um	См/ПДК	Xm	Um
0402	Бутан (Метилэтилметан)	0,0923000	2,8535000	1	0,0019432	28,50	0,50	0,0019432	28,50	0,50
0403	Гексан (н-Гексан; дипропил; Hexane)	0,1747000	5,4039000	1	0,0122598	28,50	0,50	0,0122598	28,50	0,50
0405	Пентан	0,1738000	5,3761000	1	0,0073180	28,50	0,50	0,0073180	28,50	0,50

Взам. инв. №

Подпись и дата

Инв. № подл.

													Лист
Изм.	К.уч.	Лист	№ док	Подп.	Дата	СТГ.10569-867-10/22-ОВОС3.ТЧ						445	

0410	Метан	0,8889000	27,4953000	1	0,0748558	28,50	0,50	0,0748558	28,50	0,50
0417	Этан (Диметил, метилметан)	0,1021000	3,1592000	1	0,0085980	28,50	0,50	0,0085980	28,50	0,50
1078	Гликоль	0,0021000	0,0637000	1	0,0088422	28,50	0,50	0,0088422	28,50	0,50

6007	%	1	3	Аппаратный двор КС-2	5	0,00			0,00	1	4408969,70	4409119,70	28,00
											954859,60	954847,60	

Код в-ва	Наименование вещества	Выброс		F	Лето			Зима		
		г/с	т/г		См/ПДК	Xm	Um	См/ПДК	Xm	Um
0402	Бутан (Метилэтилметан)	0,0069000	0,2125000	1	0,0001453	28,50	0,50	0,0001453	28,50	0,50
0403	Гексан (н-Гексан; дипропил; Нехане)	0,0028000	0,0851000	1	0,0001965	28,50	0,50	0,0001965	28,50	0,50
0405	Пентан	0,0034000	0,1039000	1	0,0001432	28,50	0,50	0,0001432	28,50	0,50
0410	Метан	0,0483000	1,4942000	1	0,0040674	28,50	0,50	0,0040674	28,50	0,50
0416	Смесь предельных углеводородов С6Н14-С10Н22	0,0384000	1,1886000	1	0,0032337	28,50	0,50	0,0032337	28,50	0,50
0417	Этан (Диметил, метилметан)	0,0099000	0,3064000	1	0,0008337	28,50	0,50	0,0008337	28,50	0,50
1078	Гликоль	0,0007900	0,0244000	1	0,0033264	28,50	0,50	0,0033264	28,50	0,50
2735	Масло минеральное нефтяное	0,0028000	0,0854000	1	0,2357928	28,50	0,50	0,2357928	28,50	0,50

6008	%	1	3	Аппаратный двор ПХУ-2	5	0,00			0,00	1	4408906,70	4408933,70	86,00
											954749,60	954746,60	

Код в-ва	Наименование вещества	Выброс		F	Лето			Зима		
		г/с	т/г		См/ПДК	Xm	Um	См/ПДК	Xm	Um
0402	Бутан (Метилэтилметан)	0,0073000	0,2269000	1	0,0001537	28,50	0,50	0,0001537	28,50	0,50
0403	Гексан (н-Гексан; дипропил; Нехане)	0,0000084	0,0002600	1	0,0000006	28,50	0,50	0,0000006	28,50	0,50
0405	Пентан	0,0000550	0,0017000	1	0,0000023	28,50	0,50	0,0000023	28,50	0,50
0410	Метан	0,0003100	0,0096000	1	0,0000261	28,50	0,50	0,0000261	28,50	0,50
0417	Этан (Диметил, метилметан)	0,2913000	9,0107000	1	0,0245309	28,50	0,50	0,0245309	28,50	0,50

6009	%	1	3	Аппаратный двор КС-3	5	0,00			0,00	1	4408862,70	4409097,70	29,00
											954611,60	954590,60	

Код в-ва	Наименование вещества	Выброс		F	Лето			Зима		
		г/с	т/г		См/ПДК	Xm	Um	См/ПДК	Xm	Um
0402	Бутан (Метилэтилметан)	0,0047000	0,1450000	1	0,0000989	28,50	0,50	0,0000989	28,50	0,50
0403	Гексан (н-Гексан; дипропил; Нехане)	0,0019000	0,0581000	1	0,0001333	28,50	0,50	0,0001333	28,50	0,50
0405	Пентан	0,0023000	0,0709000	1	0,0000968	28,50	0,50	0,0000968	28,50	0,50
0410	Метан	0,0330000	1,0194000	1	0,0027790	28,50	0,50	0,0027790	28,50	0,50
0416	Смесь предельных углеводородов С6Н14-С10Н22	0,1471000	4,5498000	1	0,0123875	28,50	0,50	0,0123875	28,50	0,50
0417	Этан (Диметил, метилметан)	0,0068000	0,2090000	1	0,0005726	28,50	0,50	0,0005726	28,50	0,50
1078	Гликоль	0,0075000	0,2321000	1	0,0315794	28,50	0,50	0,0315794	28,50	0,50
2735	Масло минеральное нефтяное	0,0053000	0,1629000	1	0,4463221	28,50	0,50	0,4463221	28,50	0,50

6010	%	1	3	Аппаратный двор ДКС	5	0,00			0,00	1	4409251,70	4409358,70	29,00
											954377,60	954367,60	

Код в-ва	Наименование вещества	Выброс		F	Лето			Зима		
		г/с	т/г		См/ПДК	Xm	Um	См/ПДК	Xm	Um
0402	Бутан (Метилэтилметан)	0,0001300	0,0039000	1	0,0000027	28,50	0,50	0,0000027	28,50	0,50
0403	Гексан (н-Гексан; дипропил; Нехане)	0,0000350	0,0011000	1	0,0000025	28,50	0,50	0,0000025	28,50	0,50
0405	Пентан	0,0001100	0,0034000	1	0,0000046	28,50	0,50	0,0000046	28,50	0,50
0410	Метан	0,0516000	1,5962000	1	0,0043453	28,50	0,50	0,0043453	28,50	0,50
0416	Смесь предельных углеводородов С6Н14-С10Н22	0,0482000	1,4921000	1	0,0040590	28,50	0,50	0,0040590	28,50	0,50
0417	Этан (Диметил, метилметан)	0,0034000	0,1043000	1	0,0002863	28,50	0,50	0,0002863	28,50	0,50
1078	Гликоль	0,0029000	0,0899000	1	0,0122107	28,50	0,50	0,0122107	28,50	0,50
2735	Масло минеральное нефтяное	0,0023000	0,0718000	1	0,1936869	28,50	0,50	0,1936869	28,50	0,50

6011	%	1	3	Аппаратный двор ПОЗИС-3, ПС-1	5	0,00			0,00	1	4408889,70	4408904,70	27,00
											955045,60	955044,60	

Код в-	Наименование вещества	Выброс		F	Лето			Зима					
		г/с	т/г		См/ПДК	Xm	Um	См/ПДК	Xm	Um			

Взам. инв. №

Подпись и дата

Инв. № подл.

Изм.	К.уч.	Лист	№ док	Подп.	Дата

СТГ.10569-867-10/22-ОВОС3.ТЧ

Лист

446

ва		г/с	т/г							
0402	Бутан (Метилэтилметан)	0,0015000	0,0455000	1	0,0000316	28,50	0,50	0,0000316	28,50	0,50
0403	Гексан (н-Гексан; дипропил; Нехане)	0,0005900	0,0181000	1	0,0000414	28,50	0,50	0,0000414	28,50	0,50
0405	Пентан	0,0007300	0,0225000	1	0,0000307	28,50	0,50	0,0000307	28,50	0,50
0410	Метан	0,0180000	0,5563000	1	0,0015158	28,50	0,50	0,0015158	28,50	0,50
0417	Этан (Диметил, метилметан)	0,0026000	0,0804000	1	0,0002190	28,50	0,50	0,0002190	28,50	0,50
1078	Гликоль	0,0014000	0,0442000	1	0,0058948	28,50	0,50	0,0058948	28,50	0,50

6012	%	1	3	Аппаратный двор ТУ-4	5	0,00			0,00	1	4409247,70	4409341,70	25,00
											954578,60	954570,60	

Код в-ва	Наименование вещества	Выброс		F	Лето			Зима		
		г/с	т/г		См/ПДК	Xm	Um	См/ПДК	Xm	Um
0402	Бутан (Метилэтилметан)	0,0546000	1,6876000	1	0,0011495	28,50	0,50	0,0011495	28,50	0,50
0403	Гексан (н-Гексан; дипропил; Нехане)	0,0218000	0,6743000	1	0,0015298	28,50	0,50	0,0015298	28,50	0,50
0405	Пентан	0,0269000	0,8307000	1	0,0011326	28,50	0,50	0,0011326	28,50	0,50
0410	Метан	0,5789000	17,9074000	1	0,0487502	28,50	0,50	0,0487502	28,50	0,50
0417	Этан (Диметил, метилметан)	0,0909000	2,8128000	1	0,0076548	28,50	0,50	0,0076548	28,50	0,50
1078	Гликоль	0,0043000	0,1337000	1	0,0181055	28,50	0,50	0,0181055	28,50	0,50
2735	Масло минеральное нефтяное	0,0038000	0,1162000	1	0,3200045	28,50	0,50	0,3200045	28,50	0,50

6013	%	1	3	Аппаратный двор ТП-1	5	0,00			0,00	1	4409302,70	4409326,70	21,00
											955710,60	955710,60	

Код в-ва	Наименование вещества	Выброс		F	Лето			Зима		
		г/с	т/г		См/ПДК	Xm	Um	См/ПДК	Xm	Um
0402	Бутан (Метилэтилметан)	0,0328000	1,0138000	1	0,0006905	28,50	0,50	0,0006905	28,50	0,50
0403	Гексан (н-Гексан; дипропил; Нехане)	0,0616000	1,9044000	1	0,0043229	28,50	0,50	0,0043229	28,50	0,50
0405	Пентан	0,0609000	1,8832000	1	0,0025642	28,50	0,50	0,0025642	28,50	0,50
0410	Метан	0,0001400	0,0044000	1	0,0000118	28,50	0,50	0,0000118	28,50	0,50
0417	Этан (Диметил, метилметан)	0,0857000	2,6500000	1	0,0072169	28,50	0,50	0,0072169	28,50	0,50
2735	Масло минеральное нефтяное	0,0032000	0,0980000	1	0,2694775	28,50	0,50	0,2694775	28,50	0,50

6014	%	1	3	Площадка блока одоризации пропана	2	0,00			0,00	1	4409229,70	4409234,70	3,00
											955579,60	955579,60	

Код в-ва	Наименование вещества	Выброс		F	Лето			Зима		
		г/с	т/г		См/ПДК	Xm	Um	См/ПДК	Xm	Um
0402	Бутан (Метилэтилметан)	0,0005900	0,0182000	1	0,0001054	11,40	0,50	0,0001054	11,40	0,50
0403	Гексан (н-Гексан; дипропил; Нехане)	0,0000007	0,0000210	1	0,0000004	11,40	0,50	0,0000004	11,40	0,50
0405	Пентан	0,0000044	0,0001400	1	0,0000016	11,40	0,50	0,0000016	11,40	0,50
0410	Метан	0,0000250	0,0007700	1	0,0000179	11,40	0,50	0,0000179	11,40	0,50
0417	Этан (Диметил, метилметан)	0,0233000	0,7217000	1	0,0166439	11,40	0,50	0,0166439	11,40	0,50
1728	Этантол	0,0000001	0,0000044	1	0,1000063	11,40	0,50	0,1000063	11,40	0,50

6015	%	1	3	Площадка пункта отгрузки продукции ТП-1	2,5	0,00			0,00	1	4409210,70	4409214,70	3,00
											955592,60	955592,60	

Код в-ва	Наименование вещества	Выброс		F	Лето			Зима		
		г/с	т/г		См/ПДК	Xm	Um	См/ПДК	Xm	Um
0402	Бутан (Метилэтилметан)	0,0013000	0,0400000	1	0,0001379	14,25	0,50	0,0001379	14,25	0,50
0403	Гексан (н-Гексан; дипропил; Нехане)	0,0048000	0,1498000	1	0,0016976	14,25	0,50	0,0016976	14,25	0,50
0405	Пентан	0,0045000	0,1406000	1	0,0009549	14,25	0,50	0,0009549	14,25	0,50
0417	Этан (Диметил, метилметан)	0,0000037	0,0001200	1	0,0000016	14,25	0,50	0,0000016	14,25	0,50
1728	Этантол	0,0000013	0,0000002	1	0,5517206	14,25	0,50	0,5517206	14,25	0,50

6017	%	1	3	Аппаратный двор ТП-2	5	0,00			0,00	1	4409696,70	4409850,70	125,00
											956705,60	956705,60	

Код в-ва	Наименование вещества	Выброс		F	Лето			Зима		
		г/с	т/г		См/ПДК	Xm	Um	См/ПДК	Xm	Um
0402	Бутан (Метилэтилметан)	0,0672000	2,0795000	1	0,0014148	28,50	0,50	0,0014148	28,50	0,50

Взам. инв. №

Подпись и дата

Инв. № подл.

0403	Гексан (н-Гексан; дипропил; Нехане)		0,0157000	0,4858000	1	0,0011018	28,50	0,50	0,0011018	28,50	0,50		
0405	Пентан		0,0282000	0,8720000	1	0,0011874	28,50	0,50	0,0011874	28,50	0,50		
0410	Метан		0,0777000	2,4040000	1	0,0065432	28,50	0,50	0,0065432	28,50	0,50		
0417	Этан (Диметил, метилметан)		0,0669000	2,0707000	1	0,0056338	28,50	0,50	0,0056338	28,50	0,50		
6019	%	1	3	Площадка межцеховых коммуникаций	5	0,00			0,00	1	4408856,70	4409495,70	615,00
											954791,60	954733,60	

Код в-ва	Наименование вещества	Выброс		F	Лето			Зима		
		г/с	т/г		См/ПДК	Xm	Um	См/ПДК	Xm	Um
0402	Бутан (Метилэтилметан)	0,0185000	0,5715000	1	0,0003895	28,50	0,50	0,0003895	28,50	0,50
0403	Гексан (н-Гексан; дипропил; Нехане)	0,0196000	0,6048000	1	0,0013755	28,50	0,50	0,0013755	28,50	0,50
0405	Пентан	0,0209000	0,6474000	1	0,0008800	28,50	0,50	0,0008800	28,50	0,50
0410	Метан	0,1119000	3,4624000	1	0,0094233	28,50	0,50	0,0094233	28,50	0,50
0416	Смесь предельных углеводородов С6Н14-С10Н22	0,0360000	1,1135000	1	0,0030316	28,50	0,50	0,0030316	28,50	0,50
0417	Этан (Диметил, метилметан)	0,0294000	0,9093000	1	0,0024758	28,50	0,50	0,0024758	28,50	0,50
1078	Гликоль	0,0046000	0,1421000	1	0,0193687	28,50	0,50	0,0193687	28,50	0,50

6020	%	1	3	Помещение м/о станков в РЦ	5	0,00			0,00	1	4409333,70	4409344,70	17,00
											954929,60	954928,60	

Код в-ва	Наименование вещества	Выброс		F	Лето			Зима		
		г/с	т/г		См/ПДК	Xm	Um	См/ПДК	Xm	Um
0123	диЖелезо триоксид (железа оксид) (в пересчете на железо)	0,0058000	0,0029000	3	0,0000000	14,25	0,50	0,0000000	14,25	0,50
2930	Пыль абразивная	0,0040000	0,0008300	3	1,2631757	14,25	0,50	1,2631757	14,25	0,50

6023	%	1	3	Песколовка	2	0,00			0,00	1	4409436,70	4409448,70	8,00
											954527,60	954525,60	

Код в-ва	Наименование вещества	Выброс		F	Лето			Зима		
		г/с	т/г		См/ПДК	Xm	Um	См/ПДК	Xm	Um
0301	Азота диоксид (Двуокись азота; пероксид азота)	0,0000087	0,0002700	1	0,0015537	11,40	0,50	0,0015537	11,40	0,50
0303	Аммиак (Азота гидрид)	0,0001100	0,0035000	1	0,0196441	11,40	0,50	0,0196441	11,40	0,50
0304	Азот (II) оксид (Азот монооксид)	0,0000350	0,0011000	1	0,0031252	11,40	0,50	0,0031252	11,40	0,50
0333	Дигидросульфид (Водород сернистый, дигидросульфид, гидросульфид)	0,0000160	0,0005000	1	0,0714330	11,40	0,50	0,0714330	11,40	0,50
0410	Метан	0,0014000	0,0450000	1	0,0010001	11,40	0,50	0,0010001	11,40	0,50
0416	Смесь предельных углеводородов С6Н14-С10Н22	0,0007100	0,0220000	1	0,0005072	11,40	0,50	0,0005072	11,40	0,50
1071	Гидроксибензол (фенол)	0,0000082	0,0002600	1	0,0292875	11,40	0,50	0,0292875	11,40	0,50
1325	Формальдегид (Муравьиный альдегид, оксометан, метиленоксид)	0,0000140	0,0004400	1	0,0100006	11,40	0,50	0,0100006	11,40	0,50
1716	Одорант СПМ	0,0000007	0,0000210	1	0,0020239	11,40	0,50	0,0020239	11,40	0,50

6024	%	1	3	Камера-гаситель	2	0,00			0,00	1	4409439,70	4409445,70	5,00
											954542,60	954542,60	

Код в-ва	Наименование вещества	Выброс		F	Лето			Зима		
		г/с	т/г		См/ПДК	Xm	Um	См/ПДК	Xm	Um
0301	Азота диоксид (Двуокись азота; пероксид азота)	0,0000002	0,0000062	1	0,0000357	11,40	0,50	0,0000357	11,40	0,50
0303	Аммиак (Азота гидрид)	0,0000012	0,0000380	1	0,0002143	11,40	0,50	0,0002143	11,40	0,50
0304	Азот (II) оксид (Азот монооксид)	0,0000003	0,0000110	1	0,0000304	11,40	0,50	0,0000304	11,40	0,50
0333	Дигидросульфид (Водород сернистый, дигидросульфид, гидросульфид)	0,0000024	0,0000740	1	0,0107150	11,40	0,50	0,0107150	11,40	0,50
0410	Метан	0,0001700	0,0053000	1	0,0001214	11,40	0,50	0,0001214	11,40	0,50
0416	Смесь предельных углеводородов С6Н14-С10Н22	0,0000075	0,0002400	1	0,0000054	11,40	0,50	0,0000054	11,40	0,50
1071	Гидроксибензол (фенол)	0,0000001	0,0000039	1	0,0004286	11,40	0,50	0,0004286	11,40	0,50
1325	Формальдегид (Муравьиный альдегид, оксометан, метиленоксид)	0,0000002	0,0000054	1	0,0001214	11,40	0,50	0,0001214	11,40	0,50
1716	Одорант СПМ	8,6000000 E-09	0,0000003	1	0,0000256	11,40	0,50	0,0000256	11,40	0,50

6025	%	1	3	Нефтеловушка	2	0,00			0,00	1	4409423,70	4409450,70	32,00
											954476,60	954473,60	

Взам. инв. №
Подпись и дата
Инв. № подл.

Изм.	К.уч.	Лист	№ док	Подп.	Дата	СТГ.10569-867-10/22-ОВОС3.ТЧ	Лист
							448

Код в-ва	Наименование вещества	Выброс		F	Лето			Зима		
		г/с	т/г		См/ПДК	Xm	Um	См/ПДК	Xm	Um
0333	Дигидросульфид (Водород сернистый, дигидросульфид, гидросульфид)	0,0000630	0,0004900	1	0,2812676	11,40	0,50	0,2812676	11,40	0,50
2754	Алканы C12-19 (в пересчете на С)	0,0483000	0,3724000	1	1,7251081	11,40	0,50	1,7251081	11,40	0,50
6027	% 1 3 Емкость с уловленной нефтью	3	0,00			0,00	1	4409460,70	4409461,70	1,00
								954444,60	954444,60	
0333	Дигидросульфид (Водород сернистый, дигидросульфид, гидросульфид)	0,0001800	0,0001100	1	0,3120126	17,10	0,50	0,3120126	17,10	0,50
2754	Алканы C12-19 (в пересчете на С)	0,1345000	0,0820000	1	1,8651418	17,10	0,50	1,8651418	17,10	0,50
6028	% 1 3 Слесарно-рем. мастерская на станции обезжелезивания воды	3	0,00			0,00	1	4409448,70	4409458,70	7,00
								954957,60	954955,60	
0123	диЖелезо триоксид (железа оксид) (в пересчете на железо)	0,0006200	0,0005300	3	0,0000000	8,55	0,50	0,0000000	8,55	0,50
2930	Пыль абразивная	0,0003600	0,0003100	3	0,3744151	8,55	0,50	0,3744151	8,55	0,50
6029	% 1 3 Помещение м/о станков в электрорем. мастерской	3	0,00			0,00	1	4409439,70	4409458,70	50,00
								954733,60	954732,60	
0123	диЖелезо триоксид (железа оксид) (в пересчете на железо)	0,0004600	0,0003400	3	0,0000000	8,55	0,50	0,0000000	8,55	0,50
2930	Пыль абразивная	0,0002600	0,0001900	3	0,2704109	8,55	0,50	0,2704109	8,55	0,50

Выбросы источников по веществам

Типы источников:

- 1 - Точечный;
- 2 - Линейный;
- 3 - Неорганизованный;
- 4 - Совокупность точечных источников;
- 5 - С зависимостью массы выброса от скорости ветра;
- 6 - Точечный, с зонтом или выбросом горизонтально;
- 7 - Совокупность точечных (зонт или выброс вбок);
- 8 - Автомагистраль (неорганизованный линейный);
- 9 - Точечный, с выбросом в бок;
- 10 - Свеча;
- 11- Неорганизованный (полигон);
- 12 - Передвижной.

Вещество: 0123 диЖелезо триоксид (железа оксид) (в пересчете на железо)

№ пл.	№ цех.	№ ист.	Тип	F	Макс. выброс (г/с)	Валовый выброс (т/г)	Средний выброс (г/с)	Выброс, использованный для расчета средних концентраций (г/с)
0	0	0070	1	3	0,0058000	0,0224000	0,0000000	0,0007103
0	0	0071	1	3	0,0359000	0,1265000	0,0000000	0,0040113
0	0	0073	1	3	0,0024000	0,0067000	0,0000000	0,0002125
0	0	0078	1	3	0,0002700	0,0000480	0,0000000	0,0000015
0	0	0097	1	3	0,0006700	0,0001200	0,0000000	0,0000038
0	0	6020	3	3	0,0058000	0,0029000	0,0000000	0,0000920
0	0	6028	3	3	0,0006200	0,0005300	0,0000000	0,0000168
0	0	6029	3	3	0,0004600	0,0003400	0,0000000	0,0000108
Итого:					0,05192	0,159538	0	0,00505891679350583

Взам. инв. №

Подпись и дата

Инв. № подл.

Лист

СТГ.10569-867-10/22-ОВОС3.ТЧ

449

Вещество: 0143
Марганец и его соединения (в пересчете на марганец (IV) оксид)

№ пл.	№ цех.	№ ист.	Тип	F	Макс. выброс (г/с)	Валовый выброс (т/г)	Средний выброс (г/с)	Выброс, использованный для расчета средних концентраций (г/с)
0	0	0070	1	3	0,0004200	0,0016000	0,0000000	0,0000507
0	0	0071	1	3	0,0005000	0,0019000	0,0000000	0,0000602
0	0	0078	1	3	0,0000350	0,0000064	0,0000000	0,0000002
0	0	0097	1	3	0,0000880	0,0000150	0,0000000	0,0000005
Итого:					0,001043	0,0035214	0	0,000111662861491629

Вещество: 0184
Свинец и его неорганические соединения (в пересчете на свинец)

№ пл.	№ цех.	№ ист.	Тип	F	Макс. выброс (г/с)	Валовый выброс (т/г)	Средний выброс (г/с)	Выброс, использованный для расчета средних концентраций (г/с)
0	0	0072	1	3	0,0000078	0,0000009	0,0000000	2,9807204E-08
Итого:					7,8E-006	9,4E-007	0	2,98072044647387E-008

Вещество: 0301
Азота диоксид (Двуокись азота; пероксид азота)

№ пл.	№ цех.	№ ист.	Тип	F	Макс. выброс (г/с)	Валовый выброс (т/г)	Средний выброс (г/с)	Выброс, использованный для расчета средних концентраций (г/с)
0	0	0011	1	1	0,2985000	9,2325000	0,0000000	0,2927607
0	0	0012	1	1	0,2985000	9,2325000	0,0000000	0,2927607
0	0	0013	1	1	0,2985000	9,2325000	0,0000000	0,2927607
0	0	0021	1	1	0,2591000	8,0131000	0,0000000	0,2540937
0	0	0022	1	1	0,2591000	8,0131000	0,0000000	0,2540937
0	0	0023	1	1	0,2591000	8,0131000	0,0000000	0,2540937
0	0	0024	1	1	0,3886000	12,0197000	0,0000000	0,3811422
0	0	0025	1	1	0,3886000	12,0197000	0,0000000	0,3811422
0	0	0026	1	1	0,3886000	12,0197000	0,0000000	0,3811422
0	0	0032	1	1	6,3200000	195,1239000	0,0000000	6,1873383
0	0	0048	1	1	1,3504000	41,7353000	0,0000000	1,3234177
0	0	0049	1	1	0,3379000	10,4519000	0,0000000	0,3314276
0	0	0050	1	1	0,4787000	14,8069000	0,0000000	0,4695237
0	0	0051	1	1	0,1690000	5,2260000	0,0000000	0,1657154
0	0	0052	1	1	0,0261000	0,0261000	0,0000000	0,0008276
0	0	0060	1	1	0,4027000	12,4474000	0,0000000	0,3947045
0	0	0070	1	1	0,0008400	0,0032000	0,0000000	0,0001015
0	0	0071	1	1	0,0142000	0,0503000	0,0000000	0,0015950
0	0	0074	1	1	1,1018000	19,5245000	0,0000000	0,6191178
0	0	0075	1	1	0,5287000	7,2199000	0,0000000	0,2289415
0	0	0076	1	1	0,2535000	1,9162000	0,0000000	0,0607623
0	0	0077	1	1	0,2535000	1,9162000	0,0000000	0,0607623
0	0	0095	1	1	0,0000200	0,0006400	0,0000000	0,0000203
0	0	0096	1	1	0,0000200	0,0002600	0,0000000	0,0000082
0	0	0098	1	1	0,0000008	0,0000240	0,0000000	0,0000008

Взам. инв. №

Подпись и дата

Инв. № подл.

Изм.	К.уч.	Лист	№ док	Подп.	Дата

СТГ.10569-867-10/22-ОВОС3.ТЧ

Лист

450

0	0	0099	1	1	0,0000170	0,0005300	0,0000000	0,0000168
0	0	6023	3	1	0,0000087	0,0002700	0,0000000	0,0000086
0	0	6024	3	1	0,0000002	0,0000062	0,0000000	0,0000002
Итого:					14,07600665	398,2454302	0	12,6282797501268

**Вещество: 0303
Аммиак (Азота гидрид)**

№ пл.	№ цех.	№ ист.	Тип	F	Макс. выброс (г/с)	Валовый выброс (т/г)	Средний выброс (г/с)	Выброс, использованный для расчета средних концентраций (г/с)
0	0	0095	1	1	0,0001200	0,0039000	0,0000000	0,0001237
0	0	0096	1	1	0,0001200	0,0016000	0,0000000	0,0000507
0	0	0098	1	1	0,0000046	0,0001400	0,0000000	0,0000044
0	0	0099	1	1	0,0001000	0,0032000	0,0000000	0,0001015
0	0	6023	3	1	0,0001100	0,0035000	0,0000000	0,0001110
0	0	6024	3	1	0,0000012	0,0000380	0,0000000	0,0000012
Итого:					0,0004558	0,012378	0	0,000392503805175038

**Вещество: 0304
Азот (II) оксид (Азот монооксид)**

№ пл.	№ цех.	№ ист.	Тип	F	Макс. выброс (г/с)	Валовый выброс (т/г)	Средний выброс (г/с)	Выброс, использованный для расчета средних концентраций (г/с)
0	0	0011	1	1	0,0485000	1,5003000	0,0000000	0,0475742
0	0	0012	1	1	0,0485000	1,5003000	0,0000000	0,0475742
0	0	0013	1	1	0,0485000	1,5003000	0,0000000	0,0475742
0	0	0021	1	1	0,0421000	1,3021000	0,0000000	0,0412893
0	0	0022	1	1	0,0421000	1,3021000	0,0000000	0,0412893
0	0	0023	1	1	0,0421000	1,3021000	0,0000000	0,0412893
0	0	0024	1	1	0,0631000	1,9532000	0,0000000	0,0619356
0	0	0025	1	1	0,0631000	1,9532000	0,0000000	0,0619356
0	0	0026	1	1	0,0631000	1,9532000	0,0000000	0,0619356
0	0	0032	1	1	1,0270000	31,7076000	0,0000000	1,0054414
0	0	0048	1	1	0,2194000	6,7820000	0,0000000	0,2150558
0	0	0049	1	1	0,0549000	1,6984000	0,0000000	0,0538559
0	0	0050	1	1	0,0778000	2,4061000	0,0000000	0,0762969
0	0	0051	1	1	0,0275000	0,8492000	0,0000000	0,0269280
0	0	0052	1	1	0,0042000	0,0991000	0,0000000	0,0031424
0	0	0060	1	1	0,0654000	2,0227000	0,0000000	0,0641394
0	0	0070	1	1	0,0001400	0,0005300	0,0000000	0,0000168
0	0	0071	1	1	0,0023000	0,0082000	0,0000000	0,0002600
0	0	0074	1	1	0,1790000	3,1727000	0,0000000	0,1006057
0	0	0075	1	1	0,0859000	1,1732000	0,0000000	0,0372019
0	0	0076	1	1	0,0412000	0,3114000	0,0000000	0,0098744
0	0	0077	1	1	0,0412000	0,3114000	0,0000000	0,0098744
0	0	0095	1	1	0,0000350	0,0011000	0,0000000	0,0000349
0	0	0096	1	1	0,0000350	0,0004500	0,0000000	0,0000143
0	0	0098	1	1	0,0000013	0,0000410	0,0000000	0,0000013
0	0	0099	1	1	0,0000290	0,0009000	0,0000000	0,0000285
0	0	6023	3	1	0,0000350	0,0011000	0,0000000	0,0000349

Взам. инв. №

Подпись и дата

Инв. № подл.

Изм.	К.уч.	Лист	№ док	Подп.	Дата

СТГ.10569-867-10/22-ОВОС3.ТЧ

Лист

451

0	0	6024	3	1	0,0000003	0,0000110	0,0000000	0,0000003
Итого:					2,28717564	64,812932	0	2,05520459157788

**Вещество: 0328
Углерод (Пигмент черный)**

№ пл.	№ цех.	№ ист.	Тип	F	Макс. выброс (г/с)	Валовый выброс (т/г)	Средний выброс (г/с)	Выброс, использованный для расчета средних концентраций (г/с)
0	0	0060	1	3	7,5514000	233,3882000	0,0000000	7,4006913
Итого:					7,5514	233,3882	0	7,40069127346525

**Вещество: 0330
Сера диоксид**

№ пл.	№ цех.	№ ист.	Тип	F	Макс. выброс (г/с)	Валовый выброс (т/г)	Средний выброс (г/с)	Выброс, использованный для расчета средних концентраций (г/с)
0	0	0011	1	1	0,0027000	0,0826000	0,0000000	0,0026192
0	0	0012	1	1	0,0027000	0,0826000	0,0000000	0,0026192
0	0	0013	1	1	0,0027000	0,0826000	0,0000000	0,0026192
0	0	0021	1	1	0,0023000	0,0717000	0,0000000	0,0022736
0	0	0022	1	1	0,0023000	0,0717000	0,0000000	0,0022736
0	0	0023	1	1	0,0023000	0,0717000	0,0000000	0,0022736
0	0	0024	1	1	0,0035000	0,1076000	0,0000000	0,0034120
0	0	0025	1	1	0,0035000	0,1076000	0,0000000	0,0034120
0	0	0026	1	1	0,0035000	0,1076000	0,0000000	0,0034120
0	0	0032	1	1	0,0258000	0,7981000	0,0000000	0,0253076
0	0	0048	1	1	0,0751000	2,3210000	0,0000000	0,0735984
0	0	0049	1	1	0,0030000	0,0935000	0,0000000	0,0029649
0	0	0050	1	1	0,0043000	0,0043000	0,0000000	0,0001364
0	0	0051	1	1	0,0015000	0,0468000	0,0000000	0,0014840
0	0	0052	1	1	0,0002300	0,0055000	0,0000000	0,0001744
0	0	0060	1	1	0,0336000	1,0383000	0,0000000	0,0329243
0	0	0074	1	1	0,0090000	0,1714000	0,0000000	0,0054351
0	0	0075	1	1	0,0034000	0,0548000	0,0000000	0,0017377
0	0	0076	1	1	0,0023000	0,0171000	0,0000000	0,0005422
0	0	0077	1	1	0,0023000	0,0171000	0,0000000	0,0005422
Итого:					0,18603	5,3536	0	0,169761542364282

**Вещество: 0333
Дигидросульфид (Водород сернистый, дигидросульфид, гидросульфид)**

№ пл.	№ цех.	№ ист.	Тип	F	Макс. выброс (г/с)	Валовый выброс (т/г)	Средний выброс (г/с)	Выброс, использованный для расчета средних концентраций (г/с)
0	0	0095	1	1	0,0002400	0,0077000	0,0000000	0,0002442
0	0	0096	1	1	0,0002400	0,0031000	0,0000000	0,0000983
0	0	0098	1	1	0,0000090	0,0002800	0,0000000	0,0000089
0	0	0099	1	1	0,0002000	0,0063000	0,0000000	0,0001998
0	0	6023	3	1	0,0000160	0,0005000	0,0000000	0,0000159
0	0	6024	3	1	0,0000024	0,0000740	0,0000000	0,0000023
0	0	6025	3	1	0,0000630	0,0004900	0,0000000	0,0000155

Взам. инв. №

Подпись и дата

Инв. № подл.

Изм.	К.уч.	Лист	№ док	Подп.	Дата
------	-------	------	-------	-------	------

СТГ.10569-867-10/22-ОВОС3.ТЧ

Лист

452

0	0	6027	3	1	0,0001800	0,0001100	0,0000000	0,0000035
Итого:					0,0009504	0,018554	0	0,000588343480466768

Вещество: 0337**Углерода оксид (Углерод окись; углерод моноокись; угарный газ)**

№ пл.	№ цех.	№ ист.	Тип	F	Макс. выброс (г/с)	Валовый выброс (т/г)	Средний выброс (г/с)	Выброс, использованный для расчета средних концентраций (г/с)
0	0	0011	1	1	0,2069000	6,3998000	0,0000000	0,2029363
0	0	0012	1	1	0,2069000	6,3998000	0,0000000	0,2029363
0	0	0013	1	1	0,2069000	6,3998000	0,0000000	0,2029363
0	0	0021	1	1	0,1796000	5,5545000	0,0000000	0,1761320
0	0	0022	1	1	0,1796000	5,5545000	0,0000000	0,1761320
0	0	0023	1	1	0,1796000	5,5545000	0,0000000	0,1761320
0	0	0024	1	1	0,2694000	8,3318000	0,0000000	0,2641996
0	0	0025	1	1	0,2694000	8,3318000	0,0000000	0,2641996
0	0	0026	1	1	0,2694000	8,3318000	0,0000000	0,2641996
0	0	0032	1	1	9,5000000	293,3085000	0,0000000	9,3007515
0	0	0048	1	1	11,2531000	347,7942000	0,0000000	11,0284817
0	0	0049	1	1	0,2342000	7,2450000	0,0000000	0,2297374
0	0	0050	1	1	0,3318000	10,2638000	0,0000000	0,3254630
0	0	0051	1	1	0,1171000	3,6225000	0,0000000	0,1148687
0	0	0052	1	1	0,0181000	0,4226000	0,0000000	0,0134006
0	0	0060	1	1	62,9286000	1944,9017000	0,0000000	61,6724283
0	0	0070	1	1	0,0052000	0,0020000	0,0000000	0,0000634
0	0	0071	1	1	0,0176000	0,0621000	0,0000000	0,0019692
0	0	0074	1	1	1,7922000	34,1716000	0,0000000	1,0835743
0	0	0075	1	1	0,6744000	10,9280000	0,0000000	0,3465246
0	0	0076	1	1	0,1757000	1,3283000	0,0000000	0,0421201
0	0	0077	1	1	0,1757000	1,3283000	0,0000000	0,0421201
0	0	0080	1	1	0,0000310	0,0000002	0,0000000	6,3419584E-09
0	0	0082	1	1	0,0000310	0,0000002	0,0000000	6,3419584E-09
Итого:					89,191462	2716,2369004	0	86,1313070903095

Вещество: 0342**Гидрофторид (Водород фторид; фтороводород)**

№ пл.	№ цех.	№ ист.	Тип	F	Макс. выброс (г/с)	Валовый выброс (т/г)	Средний выброс (г/с)	Выброс, использованный для расчета средних концентраций (г/с)
0	0	0070	1	1	0,0003600	0,0014000	0,0000000	0,0000444
Итого:					0,00036	0,0014	0	4,43937087772704E-005

Вещество: 0402**Бутан (Метилэтилметан)**

№ пл.	№ цех.	№ ист.	Тип	F	Макс. выброс (г/с)	Валовый выброс (т/г)	Средний выброс (г/с)	Выброс, использованный для расчета средних концентраций (г/с)
0	0	0001	1	1	0,0140000	0,4334000	0,0000000	0,0137430
0	0	0003	1	1	0,0136000	0,4202000	0,0000000	0,0133245
0	0	0004	1	1	0,3553000	0,0012000	0,0000000	0,0000381

Взам. инв. №

Подпись и дата

Инв. № подл.

Изм.	К.уч.	Лист	№ док	Подп.	Дата
------	-------	------	-------	-------	------

СТГ.10569-867-10/22-ОВОС3.ТЧ

Лист

453

0	0	0005	1	1	0,0833000	1,2880000	0,0000000	0,0408422
0	0	0006	1	1	0,0833000	1,2880000	0,0000000	0,0408422
0	0	0008	1	1	0,0194000	0,5897000	0,0000000	0,0186993
0	0	0010	1	1	0,0033000	0,1028000	0,0000000	0,0032598
0	0	0014	1	1	0,0524000	1,6196000	0,0000000	0,0513572
0	0	0018	1	1	0,0122000	0,3777000	0,0000000	0,0119768
0	0	0020	1	1	0,0071000	0,2209000	0,0000000	0,0070047
0	0	0027	1	1	0,1097000	3,3943000	0,0000000	0,1076325
0	0	0028	1	1	0,0325000	1,0038000	0,0000000	0,0318303
0	0	0029	1	1	0,0007100	0,0221000	0,0000000	0,0007008
0	0	0030	1	1	0,0007100	0,0221000	0,0000000	0,0007008
0	0	0031	1	1	0,0035000	0,1090000	0,0000000	0,0034564
0	0	0033	1	1	0,0002500	0,0078000	0,0000000	0,0002473
0	0	0046	1	1	0,0039000	0,1192000	0,0000000	0,0037798
0	0	0047	1	1	0,0018000	0,0547000	0,0000000	0,0017345
0	0	0048	1	1	0,0284000	0,8769000	0,0000000	0,0278063
0	0	0053	1	1	0,0167000	0,5159000	0,0000000	0,0163591
0	0	0054	1	1	0,0167000	0,5159000	0,0000000	0,0163591
0	0	0057	1	1	0,0012000	0,0384000	0,0000000	0,0012177
0	0	0060	1	1	0,7404000	22,8832000	0,0000000	0,7256215
0	0	0061	1	1	0,0376000	1,1629000	0,0000000	0,0368753
0	0	0062	1	1	0,0266000	0,8236000	0,0000000	0,0261162
0	0	0063	1	1	0,0022000	0,0668000	0,0000000	0,0021182
0	0	0064	1	1	0,1743000	3,0404000	0,0000000	0,0964105
0	0	0065	1	1	0,0093000	0,2879000	0,0000000	0,0091292
0	0	0079	1	1	0,0237000	0,0075000	0,0000000	0,0002378
0	0	0081	1	1	0,0000860	0,0001300	0,0000000	0,0000041
0	0	0100	1	1	0,0176000	0,0000320	0,0000000	0,0000010
0	0	0101	1	1	0,0176000	0,0000320	0,0000000	0,0000010
0	0	0102	1	1	0,0176000	0,0000320	0,0000000	0,0000010
0	0	0103	1	1	0,0176000	0,0000320	0,0000000	0,0000010
0	0	0104	1	1	0,0176000	0,0000320	0,0000000	0,0000010
0	0	0105	1	1	0,0198000	0,0000710	0,0000000	0,0000023
0	0	0106	1	1	0,0198000	0,0000710	0,0000000	0,0000023
0	0	0107	1	1	0,0198000	0,0000710	0,0000000	0,0000023
0	0	0108	1	1	0,0198000	0,0000710	0,0000000	0,0000023
0	0	0109	1	1	0,0198000	0,0000710	0,0000000	0,0000023
0	0	0110	1	1	0,0198000	0,0000710	0,0000000	0,0000023
0	0	6001	3	1	0,0018000	0,0546000	0,0000000	0,0017314
0	0	6002	3	1	0,0018000	0,0546000	0,0000000	0,0017314
0	0	6003	3	1	0,0176000	0,5430000	0,0000000	0,0172184
0	0	6004	3	1	0,0772000	2,3894000	0,0000000	0,0757674
0	0	6005	3	1	0,1134000	3,5082000	0,0000000	0,1112443
0	0	6006	3	1	0,0923000	2,8535000	0,0000000	0,0904839
0	0	6007	3	1	0,0069000	0,2125000	0,0000000	0,0067383
0	0	6008	3	1	0,0073000	0,2269000	0,0000000	0,0071950
0	0	6009	3	1	0,0047000	0,1450000	0,0000000	0,0045979
0	0	6010	3	1	0,0001300	0,0039000	0,0000000	0,0001237
0	0	6011	3	1	0,0015000	0,0455000	0,0000000	0,0014428
0	0	6012	3	1	0,0546000	1,6876000	0,0000000	0,0535134
0	0	6013	3	1	0,0328000	1,0138000	0,0000000	0,0321474

Взам. инв. №

Подпись и дата

Инв. № подл.

Изм.	К.уч.	Лист	№ док	Подп.	Дата

СТГ.10569-867-10/22-ОВОС3.ТЧ

Лист

454

0	0	6014	3	1	0,0005900	0,0182000	0,0000000	0,0005771
0	0	6015	3	1	0,0013000	0,0400000	0,0000000	0,0012684
0	0	6017	3	1	0,0672000	2,0795000	0,0000000	0,0659405
0	0	6019	3	1	0,0185000	0,5715000	0,0000000	0,0181221
Итого:					2,580576	56,742316	0	1,79928703703704

Вещество: 0403
Гексан (н-Гексан; дипропил; Нехане)

№ пл.	№ цех.	№ ист.	Тип	F	Макс. выброс (г/с)	Валовый выброс (т/г)	Средний выброс (г/с)	Выброс, использованный для расчета средних концентраций (г/с)
0	0	0001	1	1	0,0056000	0,1734000	0,0000000	0,0054985
0	0	0003	1	1	0,0054000	0,1684000	0,0000000	0,0053399
0	0	0004	1	1	0,1423000	0,0004900	0,0000000	0,0000155
0	0	0005	1	1	0,0879000	1,3600000	0,0000000	0,0431253
0	0	0006	1	1	0,0879000	1,3600000	0,0000000	0,0431253
0	0	0008	1	1	0,0726000	2,2090000	0,0000000	0,0700469
0	0	0010	1	1	0,0033000	0,1031000	0,0000000	0,0032693
0	0	0014	1	1	0,0596000	1,8437000	0,0000000	0,0584633
0	0	0018	1	1	0,0457000	1,4148000	0,0000000	0,0448630
0	0	0020	1	1	0,0045000	0,1404000	0,0000000	0,0044521
0	0	0027	1	1	0,0440000	1,3599000	0,0000000	0,0431221
0	0	0028	1	1	0,0130000	0,4022000	0,0000000	0,0127537
0	0	0029	1	1	0,0000008	0,0000250	0,0000000	0,0000008
0	0	0030	1	1	0,0000008	0,0000250	0,0000000	0,0000008
0	0	0031	1	1	0,0014000	0,0437000	0,0000000	0,0013857
0	0	0033	1	1	0,0000700	0,0022000	0,0000000	0,0000698
0	0	0046	1	1	0,0015000	0,0478000	0,0000000	0,0015157
0	0	0047	1	1	0,0007100	0,0219000	0,0000000	0,0006944
0	0	0048	1	1	0,0112000	0,3468000	0,0000000	0,0109970
0	0	0053	1	1	0,0067000	0,2062000	0,0000000	0,0065386
0	0	0054	1	1	0,0067000	0,2062000	0,0000000	0,0065386
0	0	0057	1	1	0,0000014	0,0000440	0,0000000	0,0000014
0	0	0060	1	1	0,2928000	9,0502000	0,0000000	0,2869800
0	0	0061	1	1	0,0376000	1,1629000	0,0000000	0,0368753
0	0	0062	1	1	0,0997000	3,0850000	0,0000000	0,0978247
0	0	0063	1	1	0,0073000	0,2251000	0,0000000	0,0071379
0	0	0064	1	1	0,0428000	0,7271000	0,0000000	0,0230562
0	0	0065	1	1	0,0022000	0,0673000	0,0000000	0,0021341
0	0	0079	1	1	0,0050000	0,0017000	0,0000000	0,0000539
0	0	0081	1	1	0,0003200	0,0005000	0,0000000	0,0000159
0	0	0100	1	1	0,0082000	0,0000150	0,0000000	0,0000005
0	0	0101	1	1	0,0082000	0,0000150	0,0000000	0,0000005
0	0	0102	1	1	0,0082000	0,0000150	0,0000000	0,0000005
0	0	0103	1	1	0,0082000	0,0000150	0,0000000	0,0000005
0	0	0104	1	1	0,0082000	0,0000150	0,0000000	0,0000005
0	0	0105	1	1	0,0092000	0,0000330	0,0000000	0,0000010
0	0	0106	1	1	0,0092000	0,0000330	0,0000000	0,0000010
0	0	0107	1	1	0,0092000	0,0000330	0,0000000	0,0000010
0	0	0108	1	1	0,0092000	0,0000330	0,0000000	0,0000010
0	0	0109	1	1	0,0092000	0,0000330	0,0000000	0,0000010

Взам. инв. №

Подпись и дата

Инв. № подл.

Изм.	К.уч.	Лист	№ док	Подп.	Дата

СТГ.10569-867-10/22-ОВОС3.ТЧ

Лист

455

0	0	0110	1	1	0,0092000	0,0000330	0,0000000	0,0000010
0	0	6001	3	1	0,0007100	0,0219000	0,0000000	0,0006944
0	0	6002	3	1	0,0007100	0,0219000	0,0000000	0,0006944
0	0	6003	3	1	0,0070000	0,2171000	0,0000000	0,0068842
0	0	6004	3	1	0,1709000	5,2875000	0,0000000	0,1676655
0	0	6005	3	1	0,2042000	6,3173000	0,0000000	0,2003203
0	0	6006	3	1	0,1747000	5,4039000	0,0000000	0,1713565
0	0	6007	3	1	0,0028000	0,0851000	0,0000000	0,0026985
0	0	6008	3	1	0,0000084	0,0002600	0,0000000	0,0000082
0	0	6009	3	1	0,0019000	0,0581000	0,0000000	0,0018423
0	0	6010	3	1	0,0000350	0,0011000	0,0000000	0,0000349
0	0	6011	3	1	0,0005900	0,0181000	0,0000000	0,0005739
0	0	6012	3	1	0,0218000	0,6743000	0,0000000	0,0213819
0	0	6013	3	1	0,0616000	1,9044000	0,0000000	0,0603881
0	0	6014	3	1	0,0000007	0,0000210	0,0000000	0,0000007
0	0	6015	3	1	0,0048000	0,1498000	0,0000000	0,0047501
0	0	6017	3	1	0,0157000	0,4858000	0,0000000	0,0154046
0	0	6019	3	1	0,0196000	0,6048000	0,0000000	0,0191781
Итого:					1,87105709	46,981738	0	1,48978113901573

**Вещество: 0405
Пентан**

№ пл.	№ цех.	№ ист.	Тип	F	Макс. выброс (г/с)	Валовый выброс (т/г)	Средний выброс (г/с)	Выброс, использованный для расчета средних концентраций (г/с)
0	0	0001	1	1	0,0069000	0,2127000	0,0000000	0,0067447
0	0	0003	1	1	0,0066000	0,2054000	0,0000000	0,0065132
0	0	0004	1	1	0,1737000	0,0005900	0,0000000	0,0000187
0	0	0005	1	1	0,0944000	1,4598000	0,0000000	0,0462900
0	0	0006	1	1	0,0944000	1,4598000	0,0000000	0,0462900
0	0	0008	1	1	0,0681000	2,0732000	0,0000000	0,0657407
0	0	0010	1	1	0,0037000	0,1128000	0,0000000	0,0035769
0	0	0014	1	1	0,0636000	1,9677000	0,0000000	0,0623954
0	0	0018	1	1	0,0429000	1,3279000	0,0000000	0,0421074
0	0	0020	1	1	0,0054000	0,1673000	0,0000000	0,0053050
0	0	0027	1	1	0,0536000	1,6594000	0,0000000	0,0526192
0	0	0028	1	1	0,0159000	0,4907000	0,0000000	0,0155600
0	0	0029	1	1	0,0000053	0,0001700	0,0000000	0,0000054
0	0	0030	1	1	0,0000053	0,0001700	0,0000000	0,0000054
0	0	0031	1	1	0,0017000	0,0533000	0,0000000	0,0016901
0	0	0033	1	1	0,0002200	0,0067000	0,0000000	0,0002125
0	0	0046	1	1	0,0019000	0,0583000	0,0000000	0,0018487
0	0	0047	1	1	0,0008600	0,0267000	0,0000000	0,0008467
0	0	0048	1	1	0,0196000	0,6048000	0,0000000	0,0191781
0	0	0053	1	1	0,0082000	0,2538000	0,0000000	0,0080479
0	0	0054	1	1	0,0082000	0,2538000	0,0000000	0,0080479
0	0	0057	1	1	0,0000093	0,0002900	0,0000000	0,0000092
0	0	0060	1	1	0,5107000	15,7843000	0,0000000	0,5005169
0	0	0061	1	1	0,0411000	1,2723000	0,0000000	0,0403444
0	0	0062	1	1	0,0936000	2,8954000	0,0000000	0,0918125
0	0	0063	1	1	0,0068000	0,2117000	0,0000000	0,0067130

Взам. инв. №

Подпись и дата

Инв. № подл.

Изм.	К.уч.	Лист	№ док	Подп.	Дата

СТГ.10569-867-10/22-ОВОС3.ТЧ

Лист

456

0	0	0064	1	1	0,0721000	1,2650000	0,0000000	0,0401129
0	0	0065	1	1	0,0039000	0,1209000	0,0000000	0,0038337
0	0	0079	1	1	0,0099000	0,0030000	0,0000000	0,0000951
0	0	0081	1	1	0,0003000	0,0004700	0,0000000	0,0000149
0	0	0100	1	1	0,0134000	0,0000240	0,0000000	0,0000008
0	0	0101	1	1	0,0134000	0,0000240	0,0000000	0,0000008
0	0	0102	1	1	0,0134000	0,0000240	0,0000000	0,0000008
0	0	0103	1	1	0,0134000	0,0000240	0,0000000	0,0000008
0	0	0104	1	1	0,0134000	0,0000240	0,0000000	0,0000008
0	0	0105	1	1	0,0150000	0,0000540	0,0000000	0,0000017
0	0	0106	1	1	0,0150000	0,0000540	0,0000000	0,0000017
0	0	0107	1	1	0,0150000	0,0000540	0,0000000	0,0000017
0	0	0108	1	1	0,0150000	0,0000540	0,0000000	0,0000017
0	0	0109	1	1	0,0150000	0,0000540	0,0000000	0,0000017
0	0	0110	1	1	0,0150000	0,0000540	0,0000000	0,0000017
0	0	6001	3	1	0,0008600	0,0267000	0,0000000	0,0008467
0	0	6002	3	1	0,0008600	0,0267000	0,0000000	0,0008467
0	0	6003	3	1	0,0086000	0,2667000	0,0000000	0,0084570
0	0	6004	3	1	0,1669000	5,1632000	0,0000000	0,1637240
0	0	6005	3	1	0,2044000	6,3209000	0,0000000	0,2004344
0	0	6006	3	1	0,1738000	5,3761000	0,0000000	0,1704750
0	0	6007	3	1	0,0034000	0,1039000	0,0000000	0,0032946
0	0	6008	3	1	0,0000550	0,0017000	0,0000000	0,0000539
0	0	6009	3	1	0,0023000	0,0709000	0,0000000	0,0022482
0	0	6010	3	1	0,0001100	0,0034000	0,0000000	0,0001078
0	0	6011	3	1	0,0007300	0,0225000	0,0000000	0,0007135
0	0	6012	3	1	0,0269000	0,8307000	0,0000000	0,0263413
0	0	6013	3	1	0,0609000	1,8832000	0,0000000	0,0597159
0	0	6014	3	1	0,0000044	0,0001400	0,0000000	0,0000044
0	0	6015	3	1	0,0045000	0,1406000	0,0000000	0,0044584
0	0	6017	3	1	0,0282000	0,8720000	0,0000000	0,0276509
0	0	6019	3	1	0,0209000	0,6474000	0,0000000	0,0205289
Итого:					2,2687193	55,705574	0	1,76641216387621

**Вещество: 0410
Метан**

№ пл.	№ цех.	№ ист.	Тип	F	Макс. выброс (г/с)	Валовый выброс (т/г)	Средний выброс (г/с)	Выброс, использованный для расчета средних концентраций (г/с)
0	0	0001	1	1	0,1260000	3,8965000	0,0000000	0,1235572
0	0	0003	1	1	0,0955000	2,9545000	0,0000000	0,0936866
0	0	0004	1	1	2,4978000	0,0085000	0,0000000	0,0002695
0	0	0005	1	1	0,0004300	0,0066000	0,0000000	0,0002093
0	0	0006	1	1	0,0004300	0,0066000	0,0000000	0,0002093
0	0	0010	1	1	0,0314000	0,9671000	0,0000000	0,0306665
0	0	0011	1	1	0,0207000	0,6400000	0,0000000	0,0202943
0	0	0012	1	1	0,0207000	0,6400000	0,0000000	0,0202943
0	0	0013	1	1	0,0207000	0,6400000	0,0000000	0,0202943
0	0	0014	1	1	0,0001800	0,0055000	0,0000000	0,0001744
0	0	0020	1	1	0,0271000	0,8385000	0,0000000	0,0265887
0	0	0021	1	1	0,0180000	0,5555000	0,0000000	0,0176148

Взам. инв. №

Подпись и дата

Инв. № подл.

Изм.	К.уч.	Лист	№ док	Подп.	Дата

СТГ.10569-867-10/22-ОВОС3.ТЧ

Лист

457

0	0	0022	1	1	0,0180000	0,5555000	0,0000000	0,0176148
0	0	0023	1	1	0,0180000	0,5555000	0,0000000	0,0176148
0	0	0024	1	1	0,0269000	0,8332000	0,0000000	0,0264206
0	0	0025	1	1	0,0269000	0,8332000	0,0000000	0,0264206
0	0	0026	1	1	0,0269000	0,8332000	0,0000000	0,0264206
0	0	0027	1	1	0,7715000	23,8640000	0,0000000	0,7567225
0	0	0028	1	1	0,2282000	7,0574000	0,0000000	0,2237887
0	0	0029	1	1	0,0000300	0,0009300	0,0000000	0,0000295
0	0	0030	1	1	0,0000300	0,0009300	0,0000000	0,0000295
0	0	0031	1	1	0,0248000	0,7663000	0,0000000	0,0242992
0	0	0033	1	1	0,1030000	3,1739000	0,0000000	0,1006437
0	0	0046	1	1	0,0271000	0,8380000	0,0000000	0,0265728
0	0	0047	1	1	0,0124000	0,3846000	0,0000000	0,0121956
0	0	0048	1	1	0,2286000	7,0638000	0,0000000	0,2239916
0	0	0049	1	1	0,0234000	0,7245000	0,0000000	0,0229737
0	0	0050	1	1	0,0332000	1,0264000	0,0000000	0,0325469
0	0	0051	1	1	0,0117000	0,3623000	0,0000000	0,0114885
0	0	0052	1	1	0,0018000	0,0423000	0,0000000	0,0013413
0	0	0053	1	1	0,1724000	5,3323000	0,0000000	0,1690861
0	0	0054	1	1	0,1724000	5,3323000	0,0000000	0,1690861
0	0	0057	1	1	0,0000520	0,0016000	0,0000000	0,0000507
0	0	0060	1	1	5,9644000	184,3400000	0,0000000	5,8453831
0	0	0061	1	1	0,0001300	0,0039000	0,0000000	0,0001237
0	0	0063	1	1	0,0093000	0,2873000	0,0000000	0,0091102
0	0	0064	1	1	0,0008100	0,0136000	0,0000000	0,0004313
0	0	0065	1	1	0,0156000	0,4815000	0,0000000	0,0152683
0	0	0076	1	1	0,0176000	0,1328000	0,0000000	0,0042111
0	0	0077	1	1	0,0176000	0,1328000	0,0000000	0,0042111
0	0	0079	1	1	0,0020000	0,0001800	0,0000000	0,0000057
0	0	0080	1	1	0,0007900	0,0000051	0,0000000	0,0000002
0	0	0082	1	1	0,0007900	0,0000051	0,0000000	0,0000002
0	0	0095	1	1	0,0170000	0,5500000	0,0000000	0,0174404
0	0	0096	1	1	0,0170000	0,2300000	0,0000000	0,0072933
0	0	0098	1	1	0,0006500	0,0200000	0,0000000	0,0006342
0	0	0099	1	1	0,0140000	0,4500000	0,0000000	0,0142694
0	0	0100	1	1	4,0689000	0,0074000	0,0000000	0,0002347
0	0	0101	1	1	4,0689000	0,0074000	0,0000000	0,0002347
0	0	0102	1	1	4,0689000	0,0074000	0,0000000	0,0002347
0	0	0103	1	1	4,0689000	0,0074000	0,0000000	0,0002347
0	0	0104	1	1	4,0689000	0,0074000	0,0000000	0,0002347
0	0	0105	1	1	4,5776000	0,0165000	0,0000000	0,0005232
0	0	0106	1	1	4,5776000	0,0165000	0,0000000	0,0005232
0	0	0107	1	1	4,5776000	0,0165000	0,0000000	0,0005232
0	0	0108	1	1	4,5776000	0,0165000	0,0000000	0,0005232
0	0	0109	1	1	4,5776000	0,0165000	0,0000000	0,0005232
0	0	0110	1	1	4,5776000	0,0165000	0,0000000	0,0005232
0	0	6001	3	1	0,0124000	0,3840000	0,0000000	0,0121766
0	0	6002	3	1	0,0124000	0,3840000	0,0000000	0,0121766
0	0	6003	3	1	0,1661000	5,1382000	0,0000000	0,1629313
0	0	6004	3	1	0,0343000	1,0607000	0,0000000	0,0336346
0	0	6005	3	1	1,0362000	32,0519000	0,0000000	1,0163591

Взам. инв. №

Подпись и дата

Инв. № подл.

Изм.	К.уч.	Лист	№ док	Подп.	Дата

СТГ.10569-867-10/22-ОВОС3.ТЧ

Лист

458

0	0	6006	3	1	0,8889000	27,4953000	0,0000000	0,8718702
0	0	6007	3	1	0,0483000	1,4942000	0,0000000	0,0473808
0	0	6008	3	1	0,0003100	0,0096000	0,0000000	0,0003044
0	0	6009	3	1	0,0330000	1,0194000	0,0000000	0,0323250
0	0	6010	3	1	0,0516000	1,5962000	0,0000000	0,0506152
0	0	6011	3	1	0,0180000	0,5563000	0,0000000	0,0176402
0	0	6012	3	1	0,5789000	17,9074000	0,0000000	0,5678399
0	0	6013	3	1	0,0001400	0,0044000	0,0000000	0,0001395
0	0	6014	3	1	0,0000250	0,0007700	0,0000000	0,0000244
0	0	6017	3	1	0,0777000	2,4040000	0,0000000	0,0762303
0	0	6019	3	1	0,1119000	3,4624000	0,0000000	0,1097920
0	0	6023	3	1	0,0014000	0,0450000	0,0000000	0,0014269
0	0	6024	3	1	0,0001700	0,0053000	0,0000000	0,0001681
Итого:					61,745767	352,5386202	0	11,1789263127854

Вещество: 0415
Смесь предельных углеводородов C1H4-C5H12

№ пл.	№ цех.	№ ист.	Тип	F	Макс. выброс (г/с)	Валовый выброс (т/г)	Средний выброс (г/с)	Выброс, использованный для расчета средних концентраций (г/с)
0	0	0064	1	1	0,0986000	0,8032000	0,0000000	0,0254693
Итого:					0,0986	0,8032	0	0,0254693049213597

Вещество: 0416
Смесь предельных углеводородов C6H14-C10H22

№ пл.	№ цех.	№ ист.	Тип	F	Макс. выброс (г/с)	Валовый выброс (т/г)	Средний выброс (г/с)	Выброс, использованный для расчета средних концентраций (г/с)
0	0	0095	1	1	0,0008400	0,0260000	0,0000000	0,0008245
0	0	0096	1	1	0,0008400	0,0110000	0,0000000	0,0003488
0	0	0098	1	1	0,0000310	0,0009800	0,0000000	0,0000311
0	0	0099	1	1	0,0006900	0,0220000	0,0000000	0,0006976
0	0	6003	3	1	0,1052000	3,2543000	0,0000000	0,1031932
0	0	6007	3	1	0,0384000	1,1886000	0,0000000	0,0376903
0	0	6009	3	1	0,1471000	4,5498000	0,0000000	0,1442732
0	0	6010	3	1	0,0482000	1,4921000	0,0000000	0,0473142
0	0	6019	3	1	0,0360000	1,1135000	0,0000000	0,0353089
0	0	6023	3	1	0,0007100	0,0220000	0,0000000	0,0006976
0	0	6024	3	1	0,0000075	0,0002400	0,0000000	0,0000076
Итого:					0,3780185	11,68052	0	0,370386859462202

Вещество: 0417
Этан (Диметил, метилметан)

№ пл.	№ цех.	№ ист.	Тип	F	Макс. выброс (г/с)	Валовый выброс (т/г)	Средний выброс (г/с)	Выброс, использованный для расчета средних концентраций (г/с)
0	0	0001	1	1	0,0219000	0,6782000	0,0000000	0,0215056
0	0	0003	1	1	0,0196000	0,6058000	0,0000000	0,0192098
0	0	0004	1	1	0,5122000	0,0017000	0,0000000	0,0000539
0	0	0005	1	1	0,2161000	3,3418000	0,0000000	0,1059678

Взам. инв. №

Подпись и дата

Инв. № подл.

Изм.	К.уч.	Лист	№ док	Подп.	Дата

СТГ.10569-867-10/22-ОВОС3.ТЧ

Лист

459

0	0	0006	1	1	0,2161000	3,3418000	0,0000000	0,1059678
0	0	0008	1	1	0,0000560	0,0017000	0,0000000	0,0000539
0	0	0010	1	1	0,0102000	0,3142000	0,0000000	0,0099632
0	0	0014	1	1	0,0475000	1,4704000	0,0000000	0,0466261
0	0	0018	1	1	0,0000350	0,0011000	0,0000000	0,0000349
0	0	0020	1	1	0,0077000	0,2395000	0,0000000	0,0075945
0	0	0027	1	1	0,1582000	4,8934000	0,0000000	0,1551687
0	0	0028	1	1	0,0468000	1,4471000	0,0000000	0,0458872
0	0	0029	1	1	0,0283000	0,8757000	0,0000000	0,0277683
0	0	0030	1	1	0,0283000	0,8757000	0,0000000	0,0277683
0	0	0031	1	1	0,0051000	0,1571000	0,0000000	0,0049816
0	0	0033	1	1	0,0067000	0,2073000	0,0000000	0,0065734
0	0	0046	1	1	0,0056000	0,1718000	0,0000000	0,0054477
0	0	0047	1	1	0,0025000	0,0789000	0,0000000	0,0025019
0	0	0048	1	1	0,0411000	1,2690000	0,0000000	0,0402397
0	0	0053	1	1	0,0275000	0,8510000	0,0000000	0,0269850
0	0	0054	1	1	0,0275000	0,8510000	0,0000000	0,0269850
0	0	0057	1	1	0,0493000	1,5246000	0,0000000	0,0483447
0	0	0060	1	1	1,0715000	33,1172000	0,0000000	1,0501395
0	0	0061	1	1	0,0272000	0,8400000	0,0000000	0,0266362
0	0	0062	1	1	0,0000770	0,0024000	0,0000000	0,0000761
0	0	0063	1	1	0,0084000	0,2585000	0,0000000	0,0081970
0	0	0064	1	1	0,0730000	2,0899000	0,0000000	0,0662703
0	0	0065	1	1	0,0096000	0,2961000	0,0000000	0,0093893
0	0	0079	1	1	0,0542000	0,0183000	0,0000000	0,0005803
0	0	0080	1	1	0,0008400	0,0000054	0,0000000	0,0000002
0	0	0081	1	1	0,0000003	0,0000004	0,0000000	1,2366819E-08
0	0	0082	1	1	0,0008400	0,0000054	0,0000000	0,0000002
0	0	0100	1	1	0,2116000	0,0003800	0,0000000	0,0000120
0	0	0101	1	1	0,2116000	0,0003800	0,0000000	0,0000120
0	0	0102	1	1	0,2116000	0,0003800	0,0000000	0,0000120
0	0	0103	1	1	0,2116000	0,0003800	0,0000000	0,0000120
0	0	0104	1	1	0,2116000	0,0003800	0,0000000	0,0000120
0	0	0105	1	1	0,2381000	0,0008600	0,0000000	0,0000273
0	0	0106	1	1	0,2381000	0,0008600	0,0000000	0,0000273
0	0	0107	1	1	0,2381000	0,0008600	0,0000000	0,0000273
0	0	0108	1	1	0,2381000	0,0008600	0,0000000	0,0000273
0	0	0109	1	1	0,2381000	0,0008600	0,0000000	0,0000273
0	0	0110	1	1	0,2381000	0,0008600	0,0000000	0,0000273
0	0	6001	3	1	0,0025000	0,0787000	0,0000000	0,0024956
0	0	6002	3	1	0,0025000	0,0787000	0,0000000	0,0024956
0	0	6003	3	1	0,0280000	0,8658000	0,0000000	0,0274543
0	0	6004	3	1	0,0816000	2,5249000	0,0000000	0,0800641
0	0	6005	3	1	0,1247000	3,8576000	0,0000000	0,1223237
0	0	6006	3	1	0,1021000	3,1592000	0,0000000	0,1001776
0	0	6007	3	1	0,0099000	0,3064000	0,0000000	0,0097159
0	0	6008	3	1	0,2913000	9,0107000	0,0000000	0,2857274
0	0	6009	3	1	0,0068000	0,2090000	0,0000000	0,0066273
0	0	6010	3	1	0,0034000	0,1043000	0,0000000	0,0033073
0	0	6011	3	1	0,0026000	0,0804000	0,0000000	0,0025495
0	0	6012	3	1	0,0909000	2,8128000	0,0000000	0,0891933

Взам. инв. №

Подпись и дата

Инв. № подл.

Изм.	К.уч.	Лист	№ док	Подп.	Дата

СТГ.10569-867-10/22-ОВОС3.ТЧ

Лист

460

0	0	6013	3	1	0,0857000	2,6500000	0,0000000	0,0840309
0	0	6014	3	1	0,0233000	0,7217000	0,0000000	0,0228850
0	0	6015	3	1	0,0000037	0,0001200	0,0000000	0,0000038
0	0	6017	3	1	0,0669000	2,0707000	0,0000000	0,0656615
0	0	6019	3	1	0,0294000	0,9093000	0,0000000	0,0288337
Итого:					6,16215195	89,26859119	0	2,83068845731862

**Вещество: 0703
Бенз/а/пирен**

№ пл.	№ цех.	№ ист.	Тип	F	Макс. выброс (г/с)	Валовый выброс (т/г)	Средний выброс (г/с)	Выброс, использованный для расчета средних концентраций (г/с)
0	0	0048	1	1	1,1000000E-00	0,0000004	0,0000000	1,1098427E-08
0	0	0060	1	1	2,0000000E-00	0,0000006	0,0000000	1,9660071E-08
0	0	0074	1	1	0,0000003	0,0000067	0,0000000	0,0000002
0	0	0075	1	1	0,0000002	0,0000028	0,0000000	8,8787418E-08
Итого:					5,31E-007	1,047E-005	0	3,32001522070015E-007

**Вещество: 1052
Метанол**

№ пл.	№ цех.	№ ист.	Тип	F	Макс. выброс (г/с)	Валовый выброс (т/г)	Средний выброс (г/с)	Выброс, использованный для расчета средних концентраций (г/с)
0	0	0084	1	1	0,2225000	0,0110000	0,0000000	0,0003488
Итого:					0,2225	0,011	0	0,00034880771182141

**Вещество: 1071
Гидроксибензол (фенол)**

№ пл.	№ цех.	№ ист.	Тип	F	Макс. выброс (г/с)	Валовый выброс (т/г)	Средний выброс (г/с)	Выброс, использованный для расчета средних концентраций (г/с)
0	0	0095	1	1	0,0000130	0,0004100	0,0000000	0,0000130
0	0	0096	1	1	0,0000130	0,0001700	0,0000000	0,0000054
0	0	0098	1	1	0,0000005	0,0000150	0,0000000	0,0000005
0	0	0099	1	1	0,0000110	0,0003300	0,0000000	0,0000105
0	0	6023	3	1	0,0000082	0,0002600	0,0000000	0,0000082
0	0	6024	3	1	0,0000001	0,0000039	0,0000000	0,0000001
Итого:					4,58E-005	0,0011889	0	3,76997716894977E-005

**Вещество: 1078
Гликоль**

№ пл.	№ цех.	№ ист.	Тип	F	Макс. выброс (г/с)	Валовый выброс (т/г)	Средний выброс (г/с)	Выброс, использованный для расчета средних концентраций (г/с)
0	0	0031	1	1	0,0006300	0,0195000	0,0000000	0,0006183
0	0	0033	1	1	0,0272000	0,8399000	0,0000000	0,0266331
0	0	0047	1	1	0,0003900	0,0122000	0,0000000	0,0003869
0	0	0053	1	1	0,0009500	0,0294000	0,0000000	0,0009323
0	0	0054	1	1	0,0009500	0,0294000	0,0000000	0,0009323
0	0	0057	1	1	0,0008800	0,0271000	0,0000000	0,0008593

Взам. инв. №

Подпись и дата

Инв. № подл.

Изм.	К.уч.	Лист	№ док	Подп.	Дата

СТГ.10569-867-10/22-ОВОС3.ТЧ

Лист

461

0	0	0083	1	1	0,0169000	0,5112000	0,0000000	0,0162100
0	0	0091	1	1	0,0008200	0,0084000	0,0000000	0,0002664
0	0	0094	1	1	0,0364000	0,0215000	0,0000000	0,0006818
0	0	6003	3	1	0,0090000	0,2780000	0,0000000	0,0088153
0	0	6004	3	1	0,0024000	0,0755000	0,0000000	0,0023941
0	0	6005	3	1	0,0021000	0,0661000	0,0000000	0,0020960
0	0	6006	3	1	0,0021000	0,0637000	0,0000000	0,0020199
0	0	6007	3	1	0,0007900	0,0244000	0,0000000	0,0007737
0	0	6009	3	1	0,0075000	0,2321000	0,0000000	0,0073598
0	0	6010	3	1	0,0029000	0,0899000	0,0000000	0,0028507
0	0	6011	3	1	0,0014000	0,0442000	0,0000000	0,0014016
0	0	6012	3	1	0,0043000	0,1337000	0,0000000	0,0042396
0	0	6019	3	1	0,0046000	0,1421000	0,0000000	0,0045060
Итого:					0,12221	2,6483	0	0,0839770421106038

Вещество: 1325**Формальдегид (Муравьиный альдегид, оксометан, метиленоксид)**

№ пл.	№ цех.	№ ист.	Тип	F	Макс. выброс (г/с)	Валовый выброс (т/г)	Средний выброс (г/с)	Выброс, использованный для расчета средних концентраций (г/с)
0	0	0095	1	1	0,0000180	0,0005600	0,0000000	0,0000178
0	0	0096	1	1	0,0000180	0,0002300	0,0000000	0,0000073
0	0	0098	1	1	0,0000007	0,0000210	0,0000000	0,0000007
0	0	0099	1	1	0,0000150	0,0004600	0,0000000	0,0000146
0	0	6023	3	1	0,0000140	0,0004400	0,0000000	0,0000140
0	0	6024	3	1	0,0000002	0,0000054	0,0000000	0,0000002
Итого:					6,583E-005	0,0017164	0	5,44266869609335E-005

Вещество: 1716**Одорант СПМ**

№ пл.	№ цех.	№ ист.	Тип	F	Макс. выброс (г/с)	Валовый выброс (т/г)	Средний выброс (г/с)	Выброс, использованный для расчета средних концентраций (г/с)
0	0	0095	1	1	0,0000190	0,0005900	0,0000000	0,0000187
0	0	0096	1	1	0,0000190	0,0002400	0,0000000	0,0000076
0	0	0098	1	1	0,0000006	0,0000200	0,0000000	0,0000006
0	0	0099	1	1	0,0000150	0,0004800	0,0000000	0,0000152
0	0	6023	3	1	0,0000007	0,0000210	0,0000000	0,0000007
0	0	6024	3	1	8,6000000E-00	0,0000003	0,0000000	8,5616438E-09
Итого:					5,43286E-005	0,00135127	0	4,28484906139016E-005

Вещество: 1728**Этантiol**

№ пл.	№ цех.	№ ист.	Тип	F	Макс. выброс (г/с)	Валовый выброс (т/г)	Средний выброс (г/с)	Выброс, использованный для расчета средних концентраций (г/с)
0	0	6014	3	1	0,0000001	0,0000044	0,0000000	0,0000001
0	0	6015	3	1	0,0000013	0,0000002	0,0000000	5,7077626E-09
Итого:					1,44E-006	4,58E-006	0	1,45230847285642E-007

Взам. инв. №

Подпись и дата

Инв. № подл.

Изм.	К.уч.	Лист	№ док	Подп.	Дата

СТГ.10569-867-10/22-ОВОС3.ТЧ

Лист

462

Вещество: 2732
Керосин (Керосин прямой перегонки; керосин дезодорированный)

№ пл.	№ цех.	№ ист.	Тип	F	Макс. выброс (г/с)	Валовый выброс (т/г)	Средний выброс (г/с)	Выброс, использованный для расчета средних концентраций (г/с)
0	0	0067	1	1	0,0212000	0,0397000	0,0000000	0,0012589
Итого:					0,0212	0,0397	0	0,00125887874175545

Вещество: 2735
Масло минеральное нефтяное

№ пл.	№ цех.	№ ист.	Тип	F	Макс. выброс (г/с)	Валовый выброс (т/г)	Средний выброс (г/с)	Выброс, использованный для расчета средних концентраций (г/с)
0	0	0005	1	1	0,0442000	0,6839000	0,0000000	0,0216863
0	0	0006	1	1	0,0442000	0,6839000	0,0000000	0,0216863
0	0	0008	1	1	0,0108000	0,3277000	0,0000000	0,0103913
0	0	0018	1	1	0,0160000	0,4947000	0,0000000	0,0156868
0	0	0027	1	1	0,0394000	1,2200000	0,0000000	0,0386859
0	0	0029	1	1	0,0720000	2,2259000	0,0000000	0,0705828
0	0	0030	1	1	0,0720000	2,2259000	0,0000000	0,0705828
0	0	0031	1	1	0,0076000	0,2350000	0,0000000	0,0074518
0	0	0033	1	1	0,0900000	2,7754000	0,0000000	0,0880074
0	0	0034	1	1	0,0222000	0,6867000	0,0000000	0,0217751
0	0	0035	1	1	0,0222000	0,6867000	0,0000000	0,0217751
0	0	0036	1	1	0,0222000	0,6867000	0,0000000	0,0217751
0	0	0037	1	1	0,0222000	0,6867000	0,0000000	0,0217751
0	0	0038	1	1	0,0222000	0,6867000	0,0000000	0,0217751
0	0	0039	1	1	0,0222000	0,6867000	0,0000000	0,0217751
0	0	0040	1	1	0,0222000	0,6867000	0,0000000	0,0217751
0	0	0041	1	1	0,0222000	0,6867000	0,0000000	0,0217751
0	0	0053	1	1	0,0032000	0,0994000	0,0000000	0,0031520
0	0	0054	1	1	0,0032000	0,0994000	0,0000000	0,0031520
0	0	0055	1	1	0,0222000	0,6867000	0,0000000	0,0217751
0	0	0056	1	1	0,0222000	0,6867000	0,0000000	0,0217751
0	0	0057	1	1	0,0064000	0,1966000	0,0000000	0,0062341
0	0	0058	1	1	0,0222000	0,6867000	0,0000000	0,0217751
0	0	0061	1	1	0,0136000	0,4200000	0,0000000	0,0133181
0	0	0066	1	1	0,0001460	0,0045300	0,0000000	0,0001436
0	0	0067	1	1	0,0002930	0,0090500	0,0000000	0,0002870
0	0	0088	1	1	0,0002600	0,0000230	0,0000000	0,0000007
0	0	0093	1	1	0,0073000	0,0035000	0,0000000	0,0001110
0	0	6007	3	1	0,0028000	0,0854000	0,0000000	0,0027080
0	0	6009	3	1	0,0053000	0,1629000	0,0000000	0,0051655
0	0	6010	3	1	0,0023000	0,0718000	0,0000000	0,0022768
0	0	6012	3	1	0,0038000	0,1162000	0,0000000	0,0036847
0	0	6013	3	1	0,0032000	0,0980000	0,0000000	0,0031076
Итого:					0,692199	19,792903	0	0,62762883688483

Взам. инв. №

Подпись и дата

Инв. № подл.

Лист

СТГ.10569-867-10/22-ОВОС3.ТЧ

463

Вещество: 2754
Алканы C12-19 (в пересчете на C)

№ пл.	№ цех.	№ ист.	Тип	F	Макс. выброс (г/с)	Валовый выброс (т/г)	Средний выброс (г/с)	Выброс, использованный для расчета средних концентраций (г/с)
0	0	6025	3	1	0,0483000	0,3724000	0,0000000	0,0118087
0	0	6027	3	1	0,1345000	0,0820000	0,0000000	0,0026002
Итого:					0,1828	0,4544	0	0,0144089294774226

Вещество: 2908
Пыль неорганическая: 70-20% SiO2

№ пл.	№ цех.	№ ист.	Тип	F	Макс. выброс (г/с)	Валовый выброс (т/г)	Средний выброс (г/с)	Выброс, использованный для расчета средних концентраций (г/с)
0	0	0070	1	3	0,0003900	0,0015000	0,0000000	0,0000476
Итого:					0,00039	0,0015	0	4,75646879756469E-005

Вещество: 2930
Пыль абразивная

№ пл.	№ цех.	№ ист.	Тип	F	Макс. выброс (г/с)	Валовый выброс (т/г)	Средний выброс (г/с)	Выброс, использованный для расчета средних концентраций (г/с)
0	0	0073	1	3	0,0016000	0,0045000	0,0000000	0,0001427
0	0	6020	3	3	0,0040000	0,0008300	0,0000000	0,0000263
0	0	6028	3	3	0,0003600	0,0003100	0,0000000	0,0000098
0	0	6029	3	3	0,0002600	0,0001900	0,0000000	0,0000060
Итого:					0,00622	0,00583	0	0,000184868087265348

Посты измерения фоновых концентраций

№ поста	Наименование	Координаты (м)	
		X	Y
1	Ханты-Мансийский ЦГМС №310-02/17-10-175/1119 от 28.04.2023	0,00	0,00

Код в-ва	Наименование вещества	Максимальная концентрация *					Средняя концентрация *
		Штиль	Север	Восток	Юг	Запад	
0301	Азота диоксид (Двуокись азота; пероксид азота)	0,090000 0	0,068000 0	0,077000 0	0,077000 0	0,077000 0	0,0000000
0304	Азот (II) оксид (Азот монооксид)	0,052000 0	0,044000 0	0,046000 0	0,050000 0	0,040000 0	0,0000000
0330	Сера диоксид	0,017000 0	0,017000 0	0,016000 0	0,016000 0	0,017000 0	0,0000000
0337	Углерода оксид (Углерод окись; углерод моноокись; угарный газ)	0,500000 0	0,400000 0	0,500000 0	0,400000 0	0,400000 0	0,0000000

* Фоновые концентрации измеряются в мг/м3 для веществ и долях приведенной ПДК для групп суммации

Перебор метеопараметров при расчете

Набор-автомат

Взам. инв. №
Подпись и дата
Индв. № подл.

Изм.	К.уч.	Лист	№ док	Подп.	Дата	СТГ.10569-867-10/22-ОВОС3.ТЧ	Лист
							464

Перебор скоростей ветра осуществляется автоматически

Направление ветра

Начало сектора	Конец сектора	Шаг перебора ветра
0	360	1

Расчетные области

Расчетные площадки

Код	Тип	Полное описание площадки					Зона влияния (м)	Шаг (м)		Высота (м)
		Координаты середины 1-й стороны (м)		Координаты середины 2-й стороны (м)		Ширина (м)		По ширине	По длине	
		Х	У	Х	У					
1	Полное описание	4405700,10	955100,0	4413177,00	955100,0	10000,00	0,00	200,00	200,00	2,00

Расчетные точки

Код	Координаты (м)		Высота (м)	Тип точки	Комментарий
	Х	У			
1	4409779,54	956780,26	2,00	на границе производственной зоны	На границе промплощадки
2	4410397,84	955945,95	2,00	на границе производственной зоны	На границе промплощадки
3	4409371,86	955057,91	2,00	на границе производственной зоны	На границе промплощадки
4	4409515,65	954501,94	2,00	на границе производственной зоны	На границе промплощадки
5	4409406,98	954297,15	2,00	на границе производственной зоны	На границе промплощадки
6	4409140,86	953992,08	2,00	на границе производственной зоны	На границе промплощадки
7	4409111,96	954224,69	2,00	на границе производственной зоны	На границе промплощадки
8	4408827,48	954448,75	2,00	на границе производственной зоны	На границе промплощадки
9	4408608,94	954846,42	2,00	на границе производственной зоны	На границе промплощадки
10	4408822,37	955404,94	2,00	на границе производственной зоны	На границе промплощадки
11	4409185,02	955894,43	2,00	на границе производственной зоны	На границе промплощадки
12	4409724,07	956873,78	2,00	на границе С33	На границе С33
13	4410058,97	956665,32	2,00	на границе С33	На границе С33
14	4410280,92	955591,22	2,00	на границе С33	На границе С33
15	4409677,54	954865,16	2,00	на границе С33	На границе С33
16	4409500,12	954200,05	2,00	на границе С33	На границе С33
17	4409391,12	954196,08	2,00	на границе С33	На границе С33
18	4409238,35	954209,61	2,00	на границе С33	На границе С33
19	4409210,70	954142,52	2,00	на границе С33	На границе С33
20	4409204,29	953893,83	2,00	на границе С33	На границе С33

Взам. инв. №

Подпись и дата

Инв. № подл.

Изм.	К.уч.	Лист	№ док	Подп.	Дата
------	-------	------	-------	-------	------

СТГ.10569-867-10/22-ОВОС3.ТЧ

Лист

465

21	4409086,56	953749,88	2,00	на границе СЗЗ	На границе СЗЗ
22	4409009,73	953878,31	2,00	на границе СЗЗ	На границе СЗЗ
23	4408909,17	954381,53	2,00	на границе СЗЗ	На границе СЗЗ
24	4408735,75	954405,09	2,00	на границе СЗЗ	На границе СЗЗ
25	4408401,33	954632,17	2,00	на границе СЗЗ	На границе СЗЗ
26	4408485,47	955125,51	2,00	на границе СЗЗ	На границе СЗЗ
27	4408733,04	955439,55	2,00	на границе СЗЗ	На границе СЗЗ
28	4408964,78	956163,83	2,00	на границе СЗЗ	На границе СЗЗ
29	4409571,46	957014,10	2,00	точка пользователя	Земли населенных пунктов
30	4409644,10	954756,91	2,00	точка пользователя	Земли населенных пунктов
31	4409627,01	954607,82	2,00	точка пользователя	Земли населенных пунктов
32	4409756,13	954527,49	2,00	точка пользователя	Земли населенных пунктов
33	4409645,70	954276,51	2,00	точка пользователя	Земли населенных пунктов
34	4409722,07	954011,78	2,00	точка пользователя	Земли населенных пунктов
35	4409416,89	953980,08	2,00	точка пользователя	Земли населенных пунктов
36	4408801,62	954189,86	2,00	точка пользователя	Земли населенных пунктов
37	4408524,47	954234,16	2,00	точка пользователя	Земли населенных пунктов
38	4408722,07	955586,64	2,00	точка пользователя	Земли населенных пунктов
39	4408783,85	955676,44	2,00	точка пользователя	Земли населенных пунктов
40	4408592,25	954788,66	2,00	точка пользователя	Земли населенных пунктов в
41	4408626,14	954589,10	2,00	точка пользователя	Земли населенных пунктов в
42	4408967,52	954419,67	2,00	точка пользователя	Земли населенных пунктов в
43	4409090,52	954035,62	2,00	точка пользователя	Земли населенных пунктов в
44	4409039,06	953847,36	2,00	точка пользователя	Земли населенных пунктов в
45	4409093,03	953790,88	2,00	точка пользователя	Земли населенных пунктов в
46	4409177,12	953812,21	2,00	точка пользователя	Земли населенных пунктов в
47	4409153,27	954120,96	2,00	точка пользователя	Земли населенных пунктов в
48	4409458,25	954294,16	2,00	точка пользователя	Земли населенных пунктов в

Результаты расчета по веществам (расчетные точки)

Типы точек:

- 0 - расчетная точка пользователя
- 1 - точка на границе охранной зоны
- 2 - точка на границе производственной зоны
- 3 - точка на границе СЗЗ
- 4 - на границе жилой зоны
- 5 - на границе застройки
- 6 - точки квотирования

Вещество: 0123

диЖелезо триоксид (железа оксид) (в пересчете на железо)

№	Коорд Х(м)	Коорд У(м)	Высота (м)	Концентр (д. ПДК)	Концентр. (мг/куб.м)	Напр. ветр а	Скор. ветр а	Фон		Фон до исключения		Тип точки
								доли ПДК	мг/куб.м	доли ПДК	мг/куб.м	
25	4408401,22	954632,17	2,00	-	0,0002441	-	-	-	-	-	-	3
26	4408485,47	955125,51	2,00	-	0,0002677	-	-	-	-	-	-	3
37	4408524,47	954234,16	2,00	-	0,0001880	-	-	-	-	-	-	0
40	4408592,25	954788,66	2,00	-	0,0003170	-	-	-	-	-	-	0
9	4408608,44	954846,44	2,00	-	0,0003303	-	-	-	-	-	-	2
41	4408626,14	954589,10	2,00	-	0,0002778	-	-	-	-	-	-	0
38	4408722,07	955586,64	2,00	-	0,0001296	-	-	-	-	-	-	0
27	4408733,04	955439,55	2,00	-	0,0001792	-	-	-	-	-	-	3
24	4408735,75	954405,09	2,00	-	0,0002399	-	-	-	-	-	-	3
39	4408783,85	955676,44	2,00	-	0,0000992	-	-	-	-	-	-	0

Взам. инв. №

Подпись и дата

Инв. № подл.

Лист

СТГ.10569-867-10/22-ОВОС3.ТЧ

466

Изм. К.уч. Лист № док. Подп. Дата

36	4408801,	954189,8	2,00	-	0,0001880	-	-	-	-	-	-	0
10	4408822,	955404,9	2,00	-	0,0001847	-	-	-	-	-	-	2
8	4408827,	954448,7	2,00	-	0,0002599	-	-	-	-	-	-	2
23	4408909,	954381,5	2,00	-	0,0002386	-	-	-	-	-	-	3
28	4408964,	956163,8	2,00	-	0,0000563	-	-	-	-	-	-	3
42	4408967,	954419,6	2,00	-	0,0002491	-	-	-	-	-	-	0
22	4409009,	953878,3	2,00	-	0,0001266	-	-	-	-	-	-	3
44	4409039,	953847,3	2,00	-	0,0001215	-	-	-	-	-	-	0
21	4409086,	953749,8	2,00	-	0,0001091	-	-	-	-	-	-	3
43	4409090,	954035,6	2,00	-	0,0001437	-	-	-	-	-	-	0
45	4409093,	953790,8	2,00	-	0,0001129	-	-	-	-	-	-	0
7	4409111,	954224,6	2,00	-	0,0001784	-	-	-	-	-	-	2
6	4409140,	953992,0	2,00	-	0,0001337	-	-	-	-	-	-	2
47	4409153,	954120,9	2,00	-	0,0001529	-	-	-	-	-	-	0
46	4409177,	953812,2	2,00	-	0,0001112	-	-	-	-	-	-	0
11	4409185,	955894,4	2,00	-	0,0000913	-	-	-	-	-	-	2
20	4409204,	953893,8	2,00	-	0,0001183	-	-	-	-	-	-	3
19	4409210,	954142,5	2,00	-	0,0001516	-	-	-	-	-	-	3
18	4409238,	954209,6	2,00	-	0,0001618	-	-	-	-	-	-	3
3	4409371,	955057,9	2,00	-	0,0005534	-	-	-	-	-	-	2
17	4409391,	954196,0	2,00	-	0,0001491	-	-	-	-	-	-	3
5	4409406,	954297,1	2,00	-	0,0001659	-	-	-	-	-	-	2
35	4409416,	953980,0	2,00	-	0,0001190	-	-	-	-	-	-	0
48	4409458,	954294,1	2,00	-	0,0001657	-	-	-	-	-	-	0
16	4409500,	954200,0	2,00	-	0,0001497	-	-	-	-	-	-	3
4	4409515,	954501,9	2,00	-	0,0002447	-	-	-	-	-	-	2
29	4409571,	957014,1	2,00	-	0,0000561	-	-	-	-	-	-	0
31	4409627,	954607,8	2,00	-	0,0003006	-	-	-	-	-	-	0
30	4409644,	954756,9	2,00	-	0,0003941	-	-	-	-	-	-	0
33	4409645,	954276,5	2,00	-	0,0001721	-	-	-	-	-	-	0
15	4409677,	954865,1	2,00	-	0,0004334	-	-	-	-	-	-	3
34	4409722,	954011,7	2,00	-	0,0001253	-	-	-	-	-	-	0
12	4409724,	956873,7	2,00	-	0,0000664	-	-	-	-	-	-	3
32	4409756,	954527,4	2,00	-	0,0002364	-	-	-	-	-	-	0
1	4409779,	956780,2	2,00	-	0,0000731	-	-	-	-	-	-	2
13	4410058,	956665,3	2,00	-	0,0000860	-	-	-	-	-	-	3
14	4410280,	955591,2	2,00	-	0,0001747	-	-	-	-	-	-	3
2	4410397,	955945,9	2,00	-	0,0001351	-	-	-	-	-	-	2

Вещество: 0143
Марганец и его соединения (в пересчете на марганец (IV) оксид)

№	Коорд Х(м)	Коорд У(м)	Высота (м)	Концентр (д. ПДК)	Концентр. (мг/куб.м)	Напр. ветр а	Скор. ветр а	Фон		Фон до исключения		Тип точки
								доли ПДК	мг/куб.м	доли ПДК	мг/куб.м	
3	4409371,	955057,9	2,00	0,0080037	0,0000080	-	-	-	-	-	-	2
15	4409677,	954865,1	2,00	0,0063352	0,0000063	-	-	-	-	-	-	3
9	4408608,	954846,4	2,00	0,0061923	0,0000062	-	-	-	-	-	-	2
40	4408592,	954788,6	2,00	0,0059836	0,0000060	-	-	-	-	-	-	0
30	4409644,	954756,9	2,00	0,0056106	0,0000056	-	-	-	-	-	-	0
41	4408626,	954589,1	2,00	0,0053059	0,0000053	-	-	-	-	-	-	0
26	4408485,	955125,5	2,00	0,0051987	0,0000052	-	-	-	-	-	-	3

Взам. инв. №

Подпись и дата

Инв. № подл.

Лист

СТГ.10569-867-10/22-ОВОС3.ТЧ

467

Изм. К.уч. Лист № док Подп. Дата

8	4408827,	954448,7	2,00	0,0048377	0,0000048	-	-	-	-	-	-	-	2
25	4408401,	954632,1	2,00	0,0048291	0,0000048	-	-	-	-	-	-	-	3
24	4408735,	954405,0	2,00	0,0045867	0,0000046	-	-	-	-	-	-	-	3
42	4408967,	954419,6	2,00	0,0045296	0,0000045	-	-	-	-	-	-	-	0
31	4409627,	954607,8	2,00	0,0045090	0,0000045	-	-	-	-	-	-	-	0
23	4408909,	954381,5	2,00	0,0044237	0,0000044	-	-	-	-	-	-	-	3
32	4409756,	954527,4	2,00	0,0040163	0,0000040	-	-	-	-	-	-	-	0
4	4409515,	954501,9	2,00	0,0038942	0,0000039	-	-	-	-	-	-	-	2
37	4408524,	954234,1	2,00	0,0037533	0,0000038	-	-	-	-	-	-	-	0
36	4408801,	954189,8	2,00	0,0036804	0,0000037	-	-	-	-	-	-	-	0
14	4410280,	955591,2	2,00	0,0035961	0,0000036	-	-	-	-	-	-	-	3
27	4408733,	955439,5	2,00	0,0034064	0,0000034	-	-	-	-	-	-	-	3
10	4408822,	955404,9	2,00	0,0034052	0,0000034	-	-	-	-	-	-	-	2
7	4409111,	954224,6	2,00	0,0033116	0,0000033	-	-	-	-	-	-	-	2
33	4409645,	954276,5	2,00	0,0031849	0,0000032	-	-	-	-	-	-	-	0
18	4409238,	954209,6	2,00	0,0029776	0,0000030	-	-	-	-	-	-	-	3
48	4409458,	954294,1	2,00	0,0029407	0,0000029	-	-	-	-	-	-	-	0
47	4409153,	954120,9	2,00	0,0029265	0,0000029	-	-	-	-	-	-	-	0
5	4409406,	954297,1	2,00	0,0029251	0,0000029	-	-	-	-	-	-	-	2
19	4409210,	954142,5	2,00	0,0028686	0,0000029	-	-	-	-	-	-	-	3
43	4409090,	954035,6	2,00	0,0028192	0,0000028	-	-	-	-	-	-	-	0
2	4410397,	955945,9	2,00	0,0028122	0,0000028	-	-	-	-	-	-	-	2
16	4409500,	954200,0	2,00	0,0027756	0,0000028	-	-	-	-	-	-	-	3
17	4409391,	954196,0	2,00	0,0027467	0,0000027	-	-	-	-	-	-	-	3
6	4409140,	953992,0	2,00	0,0026378	0,0000026	-	-	-	-	-	-	-	2
22	4409009,	953878,3	2,00	0,0025484	0,0000025	-	-	-	-	-	-	-	3
38	4408722,	955586,6	2,00	0,0025459	0,0000025	-	-	-	-	-	-	-	0
34	4409722,	954011,7	2,00	0,0024946	0,0000025	-	-	-	-	-	-	-	0
44	4409039,	953847,3	2,00	0,0024517	0,0000025	-	-	-	-	-	-	-	0
20	4409204,	953893,8	2,00	0,0023650	0,0000024	-	-	-	-	-	-	-	3
35	4409416,	953980,0	2,00	0,0023459	0,0000023	-	-	-	-	-	-	-	0
45	4409093,	953790,8	2,00	0,0022874	0,0000023	-	-	-	-	-	-	-	0
46	4409177,	953812,2	2,00	0,0022440	0,0000022	-	-	-	-	-	-	-	0
21	4409086,	953749,8	2,00	0,0022178	0,0000022	-	-	-	-	-	-	-	3
39	4408783,	955676,4	2,00	0,0019718	0,0000020	-	-	-	-	-	-	-	0
13	4410058,	956665,3	2,00	0,0017924	0,0000018	-	-	-	-	-	-	-	3
11	4409185,	955894,4	2,00	0,0017593	0,0000018	-	-	-	-	-	-	-	2
1	4409779,	956780,2	2,00	0,0015220	0,0000015	-	-	-	-	-	-	-	2
12	4409724,	956873,7	2,00	0,0013886	0,0000014	-	-	-	-	-	-	-	3
29	4409571,	957014,1	2,00	0,0011733	0,0000012	-	-	-	-	-	-	-	0
28	4408964,	956163,8	2,00	0,0011296	0,0000011	-	-	-	-	-	-	-	3

Вещество: 0184

Свинец и его неорганические соединения (в пересчете на свинец)

№	Коорд Х(м)	Коорд У(м)	Высота (м)	Концентр (д. ПДК)	Концентр. (мг/куб.м)	Напр. ветр а	Скор. ветр а	Фон		Фон до исключения		Тип точки
								доли ПДК	мг/куб.м	доли ПДК	мг/куб.м	
3	4409371,	955057,9	2,00	0,0000573	1,7197783E-08	-	-	-	-	-	-	2
15	4409677,	954865,1	2,00	0,0000488	1,4647724E-08	-	-	-	-	-	-	3
9	4408608,	954846,4	2,00	0,0000464	1,3913817E-08	-	-	-	-	-	-	2
40	4408592,	954788,6	2,00	0,0000448	1,3438134E-08	-	-	-	-	-	-	0

Взам. инв. №

Подпись и дата

Инв. № подл.

Лист

СТГ.10569-867-10/22-ОВОС3.ТЧ

468

30	4409644,1	954756,9	2,00	0,0000447	1,3411088E-08	-	-	-	-	-	-	-	0
41	4408626,1	954589,1	2,00	0,0000397	1,1904185E-08	-	-	-	-	-	-	-	0
26	4408485,1	955125,5	2,00	0,0000385	1,1535379E-08	-	-	-	-	-	-	-	3
8	4408827,1	954448,7	2,00	0,0000370	1,1114123E-08	-	-	-	-	-	-	-	2
31	4409627,1	954607,8	2,00	0,0000360	1,0788873E-08	-	-	-	-	-	-	-	0
42	4408967,1	954419,6	2,00	0,0000354	1,0626295E-08	-	-	-	-	-	-	-	0
25	4408401,1	954632,1	2,00	0,0000351	1,0538650E-08	-	-	-	-	-	-	-	3
24	4408735,1	954405,0	2,00	0,0000345	1,0353180E-08	-	-	-	-	-	-	-	3
23	4408909,1	954381,5	2,00	0,0000340	1,0207638E-08	-	-	-	-	-	-	-	3
32	4409756,1	954527,4	2,00	0,0000313	9,4031416E-09	-	-	-	-	-	-	-	0
4	4409515,1	954501,9	2,00	0,0000302	9,0710884E-09	-	-	-	-	-	-	-	2
36	4408801,1	954189,8	2,00	0,0000272	8,1639788E-09	-	-	-	-	-	-	-	0
37	4408524,1	954234,1	2,00	0,0000270	8,1070759E-09	-	-	-	-	-	-	-	0
10	4408822,1	955404,9	2,00	0,0000260	7,8144724E-09	-	-	-	-	-	-	-	2
27	4408733,1	955439,5	2,00	0,0000257	7,6981840E-09	-	-	-	-	-	-	-	3
7	4409111,1	954224,6	2,00	0,0000254	7,6245840E-09	-	-	-	-	-	-	-	2
14	4410280,1	955591,2	2,00	0,0000250	7,5037478E-09	-	-	-	-	-	-	-	3
33	4409645,1	954276,5	2,00	0,0000237	7,0962512E-09	-	-	-	-	-	-	-	0
5	4409406,1	954297,1	2,00	0,0000232	6,9500829E-09	-	-	-	-	-	-	-	2
48	4409458,1	954294,1	2,00	0,0000231	6,9220079E-09	-	-	-	-	-	-	-	0
18	4409238,1	954209,6	2,00	0,0000230	6,8872564E-09	-	-	-	-	-	-	-	3
47	4409153,1	954120,9	2,00	0,0000220	6,5971657E-09	-	-	-	-	-	-	-	0
19	4409210,1	954142,5	2,00	0,0000218	6,5275837E-09	-	-	-	-	-	-	-	3
17	4409391,1	954196,0	2,00	0,0000211	6,3213582E-09	-	-	-	-	-	-	-	3
16	4409500,1	954200,0	2,00	0,0000210	6,3050302E-09	-	-	-	-	-	-	-	3
43	4409090,1	954035,6	2,00	0,0000208	6,2276675E-09	-	-	-	-	-	-	-	0
2	4410397,1	955945,9	2,00	0,0000204	6,1193482E-09	-	-	-	-	-	-	-	2
6	4409140,1	953992,0	2,00	0,0000193	5,7979611E-09	-	-	-	-	-	-	-	2
38	4408722,1	955586,6	2,00	0,0000189	5,6550284E-09	-	-	-	-	-	-	-	0
22	4409009,1	953878,3	2,00	0,0000182	5,4506004E-09	-	-	-	-	-	-	-	3
34	4409722,1	954011,7	2,00	0,0000178	5,3358799E-09	-	-	-	-	-	-	-	0
44	4409039,1	953847,3	2,00	0,0000174	5,2171884E-09	-	-	-	-	-	-	-	0
35	4409416,1	953980,0	2,00	0,0000171	5,1290003E-09	-	-	-	-	-	-	-	0
20	4409204,1	953893,8	2,00	0,0000170	5,0958852E-09	-	-	-	-	-	-	-	3
45	4409093,1	953790,8	2,00	0,0000161	4,8356945E-09	-	-	-	-	-	-	-	0
46	4409177,1	953812,2	2,00	0,0000159	4,7684174E-09	-	-	-	-	-	-	-	0
21	4409086,1	953749,8	2,00	0,0000157	4,7046898E-09	-	-	-	-	-	-	-	3
39	4408783,1	955676,4	2,00	0,0000144	4,3298762E-09	-	-	-	-	-	-	-	0
13	4410058,1	956665,3	2,00	0,0000138	4,1350054E-09	-	-	-	-	-	-	-	3
11	4409185,1	955894,4	2,00	0,0000133	3,9765690E-09	-	-	-	-	-	-	-	2
1	4409779,1	956780,2	2,00	0,0000117	3,5160847E-09	-	-	-	-	-	-	-	2
12	4409724,1	956873,7	2,00	0,0000108	3,2371055E-09	-	-	-	-	-	-	-	3
29	4409571,1	957014,1	2,00	0,0000092	2,7670937E-09	-	-	-	-	-	-	-	0
28	4408964,1	956163,8	2,00	0,0000081	2,4361390E-09	-	-	-	-	-	-	-	3

Вещество: 0301
Азота диоксид (Двуокись азота; пероксид азота)

№	Коорд X(м)	Коорд Y(м)	Высота (м)	Концентр (д. ПДК)	Концентр. (мг/куб.м)	Напр. ветра	Скор. ветра	Фон		Фон до исключения		Тип точки
								доли ПДК	мг/куб.м	доли ПДК	мг/куб.м	
41	4408626,1	954589,1	2,00	0,3273259	0,0327326	-	-	-	-	-	-	0

Взам. инв. №

Подпись и дата

Инв. № подл.

Изм.	К.уч.	Лист	№ док	Подп.	Дата
------	-------	------	-------	-------	------

СТГ.10569-867-10/22-ОВОС3.ТЧ

Лист

469

40	4408592,	954788,6	2,00	0,3131054	0,0313105	-	-	-	-	-	-	0
25	4408401,	954632,1	2,00	0,3038969	0,0303897	-	-	-	-	-	-	3
9	4408608,	954846,4	2,00	0,3035017	0,0303502	-	-	-	-	-	-	2
8	4408827,	954448,7	2,00	0,3023746	0,0302375	-	-	-	-	-	-	2
24	4408735,	954405,0	2,00	0,3000243	0,0300024	-	-	-	-	-	-	3
37	4408524,	954234,1	2,00	0,2701187	0,0270119	-	-	-	-	-	-	0
23	4408909,	954381,5	2,00	0,2631842	0,0263184	-	-	-	-	-	-	3
42	4408967,	954419,6	2,00	0,2576354	0,0257635	-	-	-	-	-	-	0
15	4409677,	954865,1	2,00	0,2562231	0,0256223	-	-	-	-	-	-	3
30	4409644,	954756,9	2,00	0,2481268	0,0248127	-	-	-	-	-	-	0
3	4409371,	955057,9	2,00	0,2468199	0,0246820	-	-	-	-	-	-	2
36	4408801,	954189,8	2,00	0,2399231	0,0239923	-	-	-	-	-	-	0
31	4409627,	954607,8	2,00	0,2307007	0,0230701	-	-	-	-	-	-	0
26	4408485,	955125,5	2,00	0,2235248	0,0223525	-	-	-	-	-	-	3
32	4409756,	954527,4	2,00	0,2196336	0,0219634	-	-	-	-	-	-	0
14	4410280,	955591,2	2,00	0,2094148	0,0209415	-	-	-	-	-	-	3
4	4409515,	954501,9	2,00	0,2092404	0,0209240	-	-	-	-	-	-	2
33	4409645,	954276,5	2,00	0,2000767	0,0200077	-	-	-	-	-	-	0
7	4409111,	954224,6	2,00	0,1885413	0,0188541	-	-	-	-	-	-	2
2	4410397,	955945,9	2,00	0,1861338	0,0186134	-	-	-	-	-	-	2
48	4409458,	954294,1	2,00	0,1831660	0,0183166	-	-	-	-	-	-	0
16	4409500,	954200,0	2,00	0,1792043	0,0179204	-	-	-	-	-	-	3
5	4409406,	954297,1	2,00	0,1758626	0,0175863	-	-	-	-	-	-	2
43	4409090,	954035,6	2,00	0,1742292	0,0174229	-	-	-	-	-	-	0
47	4409153,	954120,9	2,00	0,1728932	0,0172893	-	-	-	-	-	-	0
34	4409722,	954011,7	2,00	0,1722156	0,0172216	-	-	-	-	-	-	0
22	4409009,	953878,3	2,00	0,1697326	0,0169733	-	-	-	-	-	-	3
18	4409238,	954209,6	2,00	0,1682185	0,0168219	-	-	-	-	-	-	3
19	4409210,	954142,5	2,00	0,1671096	0,0167110	-	-	-	-	-	-	3
17	4409391,	954196,0	2,00	0,1668487	0,0166849	-	-	-	-	-	-	3
6	4409140,	953992,0	2,00	0,1644400	0,0164440	-	-	-	-	-	-	2
44	4409039,	953847,3	2,00	0,1639726	0,0163973	-	-	-	-	-	-	0
45	4409093,	953790,8	2,00	0,1546485	0,0154649	-	-	-	-	-	-	0
35	4409416,	953980,0	2,00	0,1534043	0,0153404	-	-	-	-	-	-	0
21	4409086,	953749,8	2,00	0,1524069	0,0152407	-	-	-	-	-	-	3
20	4409204,	953893,8	2,00	0,1523523	0,0152352	-	-	-	-	-	-	3
46	4409177,	953812,2	2,00	0,1494568	0,0149457	-	-	-	-	-	-	0
13	4410058,	956665,3	2,00	0,1415301	0,0141530	-	-	-	-	-	-	3
1	4409779,	956780,2	2,00	0,1236357	0,0123636	-	-	-	-	-	-	2
12	4409724,	956873,7	2,00	0,1171742	0,0117174	-	-	-	-	-	-	3
11	4409185,	955894,4	2,00	0,1149544	0,0114954	-	-	-	-	-	-	2
27	4408733,	955439,5	2,00	0,1129830	0,0112983	-	-	-	-	-	-	3
10	4408822,	955404,9	2,00	0,1079974	0,0107997	-	-	-	-	-	-	2
29	4409571,	957014,1	2,00	0,1050744	0,0105074	-	-	-	-	-	-	0
38	4408722,	955586,6	2,00	0,0939082	0,0093908	-	-	-	-	-	-	0
28	4408964,	956163,8	2,00	0,0846334	0,0084633	-	-	-	-	-	-	3
39	4408783,	955676,4	2,00	0,0840579	0,0084058	-	-	-	-	-	-	0

**Вещество: 0303
Аммиак (Азота гидрид)**

№	Коорд	Коорд	Концентр	Концентр.	Напр.	Скор.	Фон	Фон до исключения
---	-------	-------	----------	-----------	-------	-------	-----	-------------------

Изм.	К.уч.	Лист	№ док	Подп.	Дата
------	-------	------	-------	-------	------

СТГ.10569-867-10/22-ОВОС3.ТЧ

Лист

470

	X(м)	Y(м)	Выс ота (м)	д. ПДК	(мг/куб.м)	ветр а	ветр а	доли ПДК	мг/куб.м	доли ПДК	мг/куб.м	тип точк ы
4	4409515,	954501,9	2,00	0,0020946	0,0002095	-	-	-	-	-	-	2
42	4408967,	954419,6	2,00	0,0010550	0,0001055	-	-	-	-	-	-	0
23	4408909,	954381,5	2,00	0,0007062	0,0000706	-	-	-	-	-	-	3
31	4409627,	954607,8	2,00	0,0007054	0,0000705	-	-	-	-	-	-	0
8	4408827,	954448,7	2,00	0,0006076	0,0000608	-	-	-	-	-	-	2
7	4409111,	954224,6	2,00	0,0004794	0,0000479	-	-	-	-	-	-	2
32	4409756,	954527,4	2,00	0,0004477	0,0000448	-	-	-	-	-	-	0
24	4408735,	954405,0	2,00	0,0004254	0,0000425	-	-	-	-	-	-	3
5	4409406,	954297,1	2,00	0,0004128	0,0000413	-	-	-	-	-	-	2
18	4409238,	954209,6	2,00	0,0004122	0,0000412	-	-	-	-	-	-	3
30	4409644,	954756,9	2,00	0,0004055	0,0000406	-	-	-	-	-	-	0
48	4409458,	954294,1	2,00	0,0003808	0,0000381	-	-	-	-	-	-	0
19	4409210,	954142,5	2,00	0,0003093	0,0000309	-	-	-	-	-	-	3
33	4409645,	954276,5	2,00	0,0002978	0,0000298	-	-	-	-	-	-	0
47	4409153,	954120,9	2,00	0,0002924	0,0000292	-	-	-	-	-	-	0
36	4408801,	954189,8	2,00	0,0002856	0,0000286	-	-	-	-	-	-	0
17	4409391,	954196,0	2,00	0,0002761	0,0000276	-	-	-	-	-	-	3
41	4408626,	954589,1	2,00	0,0002718	0,0000272	-	-	-	-	-	-	0
15	4409677,	954865,1	2,00	0,0002690	0,0000269	-	-	-	-	-	-	3
16	4409500,	954200,0	2,00	0,0002512	0,0000251	-	-	-	-	-	-	3
43	4409090,	954035,6	2,00	0,0002153	0,0000215	-	-	-	-	-	-	0
37	4408524,	954234,1	2,00	0,0002043	0,0000204	-	-	-	-	-	-	0
6	4409140,	953992,0	2,00	0,0001821	0,0000182	-	-	-	-	-	-	2
40	4408592,	954788,6	2,00	0,0001789	0,0000179	-	-	-	-	-	-	0
25	4408401,	954632,1	2,00	0,0001730	0,0000173	-	-	-	-	-	-	3
9	4408608,	954846,4	2,00	0,0001601	0,0000160	-	-	-	-	-	-	2
22	4409009,	953878,3	2,00	0,0001368	0,0000137	-	-	-	-	-	-	3
35	4409416,	953980,0	2,00	0,0001340	0,0000134	-	-	-	-	-	-	0
20	4409204,	953893,8	2,00	0,0001288	0,0000129	-	-	-	-	-	-	3
44	4409039,	953847,3	2,00	0,0001272	0,0000127	-	-	-	-	-	-	0
34	4409722,	954011,7	2,00	0,0001255	0,0000126	-	-	-	-	-	-	0
3	4409371,	955057,9	2,00	0,0001250	0,0000125	-	-	-	-	-	-	2
45	4409093,	953790,8	2,00	0,0001116	0,0000112	-	-	-	-	-	-	0
46	4409177,	953812,2	2,00	0,0001102	0,0000110	-	-	-	-	-	-	0
21	4409086,	953749,8	2,00	0,0001043	0,0000104	-	-	-	-	-	-	3
26	4408485,	955125,5	2,00	0,0000835	0,0000084	-	-	-	-	-	-	3
14	4410280,	955591,2	2,00	0,0000583	0,0000058	-	-	-	-	-	-	3
2	4410397,	955945,9	2,00	0,0000426	0,0000043	-	-	-	-	-	-	2
10	4408822,	955404,9	2,00	0,0000404	0,0000040	-	-	-	-	-	-	2
27	4408733,	955439,5	2,00	0,0000383	0,0000038	-	-	-	-	-	-	3
11	4409185,	955894,4	2,00	0,0000305	0,0000031	-	-	-	-	-	-	2
38	4408722,	955586,6	2,00	0,0000291	0,0000029	-	-	-	-	-	-	0
39	4408783,	955676,4	2,00	0,0000255	0,0000025	-	-	-	-	-	-	0
13	4410058,	956665,3	2,00	0,0000253	0,0000025	-	-	-	-	-	-	3
1	4409779,	956780,2	2,00	0,0000216	0,0000022	-	-	-	-	-	-	2
12	4409724,	956873,7	2,00	0,0000200	0,0000020	-	-	-	-	-	-	3
28	4408964,	956163,8	2,00	0,0000191	0,0000019	-	-	-	-	-	-	3
29	4409571,	957014,1	2,00	0,0000174	0,0000017	-	-	-	-	-	-	0

Взам. инв. №

Подпись и дата

Инв. № подл.

Изм.	К.уч.	Лист	№ док	Подп.	Дата
------	-------	------	-------	-------	------

СТГ.10569-867-10/22-ОВОС3.ТЧ

Лист

471

Вещество: 0304
Азот (II) оксид (Азот монооксид)

№	Коорд Х(м)	Коорд У(м)	Высота (м)	Концентр (д. ПДК)	Концентр. (мг/куб.м)	Напр. ветр а	Скор. ветр а	Фон		Фон до исключения		Тип точки
								доли ПДК	мг/куб.м	доли ПДК	мг/куб.м	
25	4408401,	954632,1	2,00	-	0,0089707	-	-	-	-	-	-	3
26	4408485,	955125,5	2,00	-	0,0066180	-	-	-	-	-	-	3
37	4408524,	954234,1	2,00	-	0,0077950	-	-	-	-	-	-	0
40	4408592,	954788,6	2,00	-	0,0090609	-	-	-	-	-	-	0
9	4408608,	954846,4	2,00	-	0,0087692	-	-	-	-	-	-	2
41	4408626,	954589,1	2,00	-	0,0092772	-	-	-	-	-	-	0
38	4408722,	955586,6	2,00	-	0,0028420	-	-	-	-	-	-	0
27	4408733,	955439,5	2,00	-	0,0033664	-	-	-	-	-	-	3
24	4408735,	954405,0	2,00	-	0,0083469	-	-	-	-	-	-	3
39	4408783,	955676,4	2,00	-	0,0025608	-	-	-	-	-	-	0
36	4408801,	954189,8	2,00	-	0,0070309	-	-	-	-	-	-	0
10	4408822,	955404,9	2,00	-	0,0031792	-	-	-	-	-	-	2
8	4408827,	954448,7	2,00	-	0,0083001	-	-	-	-	-	-	2
23	4408909,	954381,5	2,00	-	0,0075244	-	-	-	-	-	-	3
28	4408964,	956163,8	2,00	-	0,0026610	-	-	-	-	-	-	3
42	4408967,	954419,6	2,00	-	0,0072871	-	-	-	-	-	-	0
22	4409009,	953878,3	2,00	-	0,0051171	-	-	-	-	-	-	3
44	4409039,	953847,3	2,00	-	0,0049546	-	-	-	-	-	-	0
21	4409086,	953749,8	2,00	-	0,0046382	-	-	-	-	-	-	3
43	4409090,	954035,6	2,00	-	0,0051780	-	-	-	-	-	-	0
45	4409093,	953790,8	2,00	-	0,0046915	-	-	-	-	-	-	0
7	4409111,	954224,6	2,00	-	0,0054898	-	-	-	-	-	-	2
6	4409140,	953992,0	2,00	-	0,0049080	-	-	-	-	-	-	2
47	4409153,	954120,9	2,00	-	0,0050946	-	-	-	-	-	-	0
46	4409177,	953812,2	2,00	-	0,0045241	-	-	-	-	-	-	0
11	4409185,	955894,4	2,00	-	0,0035427	-	-	-	-	-	-	2
20	4409204,	953893,8	2,00	-	0,0045834	-	-	-	-	-	-	3
19	4409210,	954142,5	2,00	-	0,0049177	-	-	-	-	-	-	3
18	4409238,	954209,6	2,00	-	0,0049167	-	-	-	-	-	-	3
3	4409371,	955057,9	2,00	-	0,0068898	-	-	-	-	-	-	2
17	4409391,	954196,0	2,00	-	0,0049128	-	-	-	-	-	-	3
5	4409406,	954297,1	2,00	-	0,0051477	-	-	-	-	-	-	2
35	4409416,	953980,0	2,00	-	0,0045837	-	-	-	-	-	-	0
48	4409458,	954294,1	2,00	-	0,0053277	-	-	-	-	-	-	0
16	4409500,	954200,0	2,00	-	0,0052378	-	-	-	-	-	-	3
4	4409515,	954501,9	2,00	-	0,0060795	-	-	-	-	-	-	2
29	4409571,	957014,1	2,00	-	0,0034261	-	-	-	-	-	-	0
31	4409627,	954607,8	2,00	-	0,0066959	-	-	-	-	-	-	0
30	4409644,	954756,9	2,00	-	0,0071464	-	-	-	-	-	-	0
33	4409645,	954276,5	2,00	-	0,0057696	-	-	-	-	-	-	0
15	4409677,	954865,1	2,00	-	0,0073528	-	-	-	-	-	-	3
34	4409722,	954011,7	2,00	-	0,0051639	-	-	-	-	-	-	0
12	4409724,	956873,7	2,00	-	0,0038035	-	-	-	-	-	-	3
32	4409756,	954527,4	2,00	-	0,0065269	-	-	-	-	-	-	0
1	4409779,	956780,2	2,00	-	0,0040000	-	-	-	-	-	-	2

Взам. инв. №

Подпись и дата

Инв. № подл.

Изм.	К.уч.	Лист	№ док	Подп.	Дата
------	-------	------	-------	-------	------

СТГ.10569-867-10/22-ОВОС3.ТЧ

Лист

472

13	4410058,	956665,3	2,00	-	0,0045708	-	-	-	-	-	-	3
14	4410280,	955591,2	2,00	-	0,0064415	-	-	-	-	-	-	3
2	4410397,	955945,9	2,00	-	0,0058683	-	-	-	-	-	-	2

**Вещество: 0328
Углерод (Пигмент черный)**

№	Коорд X(м)	Коорд Y(м)	Высота (м)	Концентр (д. ПДК)	Концентр. (мг/куб.м)	Напр. ветр а	Скор. ветр а	Фон		Фон до исключения		Тип точки
								доли ПДК	мг/куб.м	доли ПДК	мг/куб.м	
2	4410397,	955945,9	2,00	0,0041949	0,0002097	-	-	-	-	-	-	2
14	4410280,	955591,2	2,00	0,0041521	0,0002076	-	-	-	-	-	-	3
13	4410058,	956665,3	2,00	0,0035510	0,0001776	-	-	-	-	-	-	3
1	4409779,	956780,2	2,00	0,0032067	0,0001603	-	-	-	-	-	-	2
12	4409724,	956873,7	2,00	0,0031050	0,0001552	-	-	-	-	-	-	3
29	4409571,	957014,1	2,00	0,0029054	0,0001453	-	-	-	-	-	-	0
11	4409185,	955894,4	2,00	0,0024772	0,0001239	-	-	-	-	-	-	2
15	4409677,	954865,1	2,00	0,0024393	0,0001220	-	-	-	-	-	-	3
28	4408964,	956163,8	2,00	0,0022157	0,0001108	-	-	-	-	-	-	3
30	4409644,	954756,9	2,00	0,0021027	0,0001051	-	-	-	-	-	-	0
3	4409371,	955057,9	2,00	0,0020449	0,0001022	-	-	-	-	-	-	2
32	4409756,	954527,4	2,00	0,0018615	0,0000931	-	-	-	-	-	-	0
39	4408783,	955676,4	2,00	0,0017434	0,0000872	-	-	-	-	-	-	0
31	4409627,	954607,8	2,00	0,0016869	0,0000843	-	-	-	-	-	-	0
38	4408722,	955586,6	2,00	0,0015886	0,0000794	-	-	-	-	-	-	0
10	4408822,	955404,9	2,00	0,0015523	0,0000776	-	-	-	-	-	-	2
27	4408733,	955439,5	2,00	0,0014736	0,0000737	-	-	-	-	-	-	3
25	4408401,	954632,1	2,00	0,0012555	0,0000628	-	-	-	-	-	-	3
4	4409515,	954501,9	2,00	0,0011328	0,0000566	-	-	-	-	-	-	2
26	4408485,	955125,5	2,00	0,0011054	0,0000553	-	-	-	-	-	-	3
33	4409645,	954276,5	2,00	0,0009485	0,0000474	-	-	-	-	-	-	0
9	4408608,	954846,4	2,00	0,0008073	0,0000404	-	-	-	-	-	-	2
40	4408592,	954788,6	2,00	0,0007987	0,0000399	-	-	-	-	-	-	0
34	4409722,	954011,7	2,00	0,0007645	0,0000382	-	-	-	-	-	-	0
37	4408524,	954234,1	2,00	0,0007591	0,0000380	-	-	-	-	-	-	0
41	4408626,	954589,1	2,00	0,0006418	0,0000321	-	-	-	-	-	-	0
48	4409458,	954294,1	2,00	0,0005296	0,0000265	-	-	-	-	-	-	0
16	4409500,	954200,0	2,00	0,0004457	0,0000223	-	-	-	-	-	-	3
5	4409406,	954297,1	2,00	0,0004389	0,0000219	-	-	-	-	-	-	2
24	4408735,	954405,0	2,00	0,0003366	0,0000168	-	-	-	-	-	-	3
8	4408827,	954448,7	2,00	0,0002532	0,0000127	-	-	-	-	-	-	2
17	4409391,	954196,0	2,00	0,0002519	0,0000126	-	-	-	-	-	-	3
42	4408967,	954419,6	2,00	0,0002156	0,0000108	-	-	-	-	-	-	0
23	4408909,	954381,5	2,00	0,0001670	0,0000083	-	-	-	-	-	-	3
36	4408801,	954189,8	2,00	0,0001384	0,0000069	-	-	-	-	-	-	0
18	4409238,	954209,6	2,00	0,0001137	0,0000057	-	-	-	-	-	-	3
35	4409416,	953980,0	2,00	0,0000938	0,0000047	-	-	-	-	-	-	0
7	4409111,	954224,6	2,00	0,0000684	0,0000034	-	-	-	-	-	-	2
19	4409210,	954142,5	2,00	0,0000467	0,0000023	-	-	-	-	-	-	3
47	4409153,	954120,9	2,00	0,0000211	0,0000011	-	-	-	-	-	-	0
43	4409090,	954035,6	2,00	0,0000013	6,6023640E-08	-	-	-	-	-	-	0
6	4409140,	953992,0	2,00	0,0000003	1,7179575E-08	-	-	-	-	-	-	2

Взам. инв. №

Подпись и дата

Инв. № подл.

Изм.	К.уч.	Лист	№ док	Подп.	Дата
------	-------	------	-------	-------	------

СТГ.10569-867-10/22-ОВОС3.ТЧ

Лист

473

20	4409204,	953893,8	2,00	6,6738510	3,3369255E-09	-	-	-	-	-	-	3
21	4409086,	953749,8	2,00	4,2835884	2,1417942E-09	-	-	-	-	-	-	3
46	4409177,	953812,2	2,00	8,5086109	4,2543055E-10	-	-	-	-	-	-	0
22	4409009,	953878,3	2,00	5,5885855	2,7942927E-10	-	-	-	-	-	-	3
45	4409093,	953790,8	2,00	1,4094581	7,0472904E-12	-	-	-	-	-	-	0
44	4409039,	953847,3	2,00	1,4739086	7,3695432E-13	-	-	-	-	-	-	0

Вещество: 0330
Сера диоксид

№	Коорд X(м)	Коорд Y(м)	Высота (м)	Концентр (д. ПДК)	Концентр. (мг/куб.м)	Напр. ветр а	Скор. ветр а	Фон		Фон до исключения		Тип точки
								доли ПДК	мг/куб.м	доли ПДК	мг/куб.м	
25	4408401,	954632,1	2,00	-	0,0012997	-	-	-	-	-	-	3
26	4408485,	955125,5	2,00	-	0,0009689	-	-	-	-	-	-	3
37	4408524,	954234,1	2,00	-	0,0011175	-	-	-	-	-	-	0
40	4408592,	954788,6	2,00	-	0,0013129	-	-	-	-	-	-	0
9	4408608,	954846,4	2,00	-	0,0012727	-	-	-	-	-	-	2
41	4408626,	954589,1	2,00	-	0,0013291	-	-	-	-	-	-	0
38	4408722,	955586,6	2,00	-	0,0004113	-	-	-	-	-	-	0
27	4408733,	955439,5	2,00	-	0,0004851	-	-	-	-	-	-	3
24	4408735,	954405,0	2,00	-	0,0011802	-	-	-	-	-	-	3
39	4408783,	955676,4	2,00	-	0,0003700	-	-	-	-	-	-	0
36	4408801,	954189,8	2,00	-	0,0010030	-	-	-	-	-	-	0
10	4408822,	955404,9	2,00	-	0,0004525	-	-	-	-	-	-	2
8	4408827,	954448,7	2,00	-	0,0011666	-	-	-	-	-	-	2
23	4408909,	954381,5	2,00	-	0,0010576	-	-	-	-	-	-	3
28	4408964,	956163,8	2,00	-	0,0003905	-	-	-	-	-	-	3
42	4408967,	954419,6	2,00	-	0,0010175	-	-	-	-	-	-	0
22	4409009,	953878,3	2,00	-	0,0007349	-	-	-	-	-	-	3
44	4409039,	953847,3	2,00	-	0,0007124	-	-	-	-	-	-	0
21	4409086,	953749,8	2,00	-	0,0006696	-	-	-	-	-	-	3
43	4409090,	954035,6	2,00	-	0,0007383	-	-	-	-	-	-	0
45	4409093,	953790,8	2,00	-	0,0006762	-	-	-	-	-	-	0
7	4409111,	954224,6	2,00	-	0,0007731	-	-	-	-	-	-	2
6	4409140,	953992,0	2,00	-	0,0007021	-	-	-	-	-	-	2
47	4409153,	954120,9	2,00	-	0,0007236	-	-	-	-	-	-	0
46	4409177,	953812,2	2,00	-	0,0006523	-	-	-	-	-	-	0
11	4409185,	955894,4	2,00	-	0,0005190	-	-	-	-	-	-	2
20	4409204,	953893,8	2,00	-	0,0006593	-	-	-	-	-	-	3
19	4409210,	954142,5	2,00	-	0,0007002	-	-	-	-	-	-	3
18	4409238,	954209,6	2,00	-	0,0006992	-	-	-	-	-	-	3
3	4409371,	955057,9	2,00	-	0,0009783	-	-	-	-	-	-	2
17	4409391,	954196,0	2,00	-	0,0007112	-	-	-	-	-	-	3
5	4409406,	954297,1	2,00	-	0,0007465	-	-	-	-	-	-	2
35	4409416,	953980,0	2,00	-	0,0006629	-	-	-	-	-	-	0
48	4409458,	954294,1	2,00	-	0,0007702	-	-	-	-	-	-	0
16	4409500,	954200,0	2,00	-	0,0007557	-	-	-	-	-	-	3
4	4409515,	954501,9	2,00	-	0,0008717	-	-	-	-	-	-	2
29	4409571,	957014,1	2,00	-	0,0005137	-	-	-	-	-	-	0
31	4409627,	954607,8	2,00	-	0,0009635	-	-	-	-	-	-	0
30	4409644,	954756,9	2,00	-	0,0010286	-	-	-	-	-	-	0

Взам. инв. №

Подпись и дата

Инв. № подл.

Лист

СТГ.10569-867-10/22-ОВОС3.ТЧ

474

33	4409645,	954276,5	2,00	-	0,0008284	-	-	-	-	-	-	0
15	4409677,	954865,1	2,00	-	0,0010616	-	-	-	-	-	-	3
34	4409722,	954011,7	2,00	-	0,0007470	-	-	-	-	-	-	0
12	4409724,	956873,7	2,00	-	0,0005697	-	-	-	-	-	-	3
32	4409756,	954527,4	2,00	-	0,0009430	-	-	-	-	-	-	0
1	4409779,	956780,2	2,00	-	0,0005986	-	-	-	-	-	-	2
13	4410058,	956665,3	2,00	-	0,0006840	-	-	-	-	-	-	3
14	4410280,	955591,2	2,00	-	0,0009445	-	-	-	-	-	-	3
2	4410397,	955945,9	2,00	-	0,0008693	-	-	-	-	-	-	2

Вещество: 0333
Дигидросульфид (Водород сернистый, дигидросульфид, гидросульфид)

№	Коорд X(м)	Коорд Y(м)	Высота (м)	Концентр (д. ПДК)	Концентр. (мг/куб.м)	Напр. ветр а	Скор. ветр а	Фон		Фон до исключения		Тип точки
								доли ПДК	мг/куб.м	доли ПДК	мг/куб.м	
25	4408401,	954632,1	2,00	-	0,0000295	-	-	-	-	-	-	3
26	4408485,	955125,5	2,00	-	0,0000123	-	-	-	-	-	-	3
37	4408524,	954234,1	2,00	-	0,0000327	-	-	-	-	-	-	0
40	4408592,	954788,6	2,00	-	0,0000279	-	-	-	-	-	-	0
9	4408608,	954846,4	2,00	-	0,0000244	-	-	-	-	-	-	2
41	4408626,	954589,1	2,00	-	0,0000482	-	-	-	-	-	-	0
38	4408722,	955586,6	2,00	-	0,0000043	-	-	-	-	-	-	0
27	4408733,	955439,5	2,00	-	0,0000053	-	-	-	-	-	-	3
24	4408735,	954405,0	2,00	-	0,0000674	-	-	-	-	-	-	3
39	4408783,	955676,4	2,00	-	0,0000041	-	-	-	-	-	-	0
36	4408801,	954189,8	2,00	-	0,0000461	-	-	-	-	-	-	0
10	4408822,	955404,9	2,00	-	0,0000058	-	-	-	-	-	-	2
8	4408827,	954448,7	2,00	-	0,0000993	-	-	-	-	-	-	2
23	4408909,	954381,5	2,00	-	0,0001160	-	-	-	-	-	-	3
28	4408964,	956163,8	2,00	-	0,0000034	-	-	-	-	-	-	3
42	4408967,	954419,6	2,00	-	0,0001772	-	-	-	-	-	-	0
22	4409009,	953878,3	2,00	-	0,0000197	-	-	-	-	-	-	3
44	4409039,	953847,3	2,00	-	0,0000181	-	-	-	-	-	-	0
21	4409086,	953749,8	2,00	-	0,0000149	-	-	-	-	-	-	3
43	4409090,	954035,6	2,00	-	0,0000304	-	-	-	-	-	-	0
45	4409093,	953790,8	2,00	-	0,0000158	-	-	-	-	-	-	0
7	4409111,	954224,6	2,00	-	0,0000662	-	-	-	-	-	-	2
6	4409140,	953992,0	2,00	-	0,0000256	-	-	-	-	-	-	2
47	4409153,	954120,9	2,00	-	0,0000401	-	-	-	-	-	-	0
46	4409177,	953812,2	2,00	-	0,0000156	-	-	-	-	-	-	0
11	4409185,	955894,4	2,00	-	0,0000052	-	-	-	-	-	-	2
20	4409204,	953893,8	2,00	-	0,0000186	-	-	-	-	-	-	3
19	4409210,	954142,5	2,00	-	0,0000425	-	-	-	-	-	-	3
18	4409238,	954209,6	2,00	-	0,0000570	-	-	-	-	-	-	3
3	4409371,	955057,9	2,00	-	0,0000218	-	-	-	-	-	-	2
17	4409391,	954196,0	2,00	-	0,0000418	-	-	-	-	-	-	3
5	4409406,	954297,1	2,00	-	0,0000666	-	-	-	-	-	-	2
35	4409416,	953980,0	2,00	-	0,0000209	-	-	-	-	-	-	0
48	4409458,	954294,1	2,00	-	0,0000663	-	-	-	-	-	-	0
16	4409500,	954200,0	2,00	-	0,0000397	-	-	-	-	-	-	3
4	4409515,	954501,9	2,00	-	0,0001723	-	-	-	-	-	-	2

Взам. инв. №

Подпись и дата

Инв. № подл.

Изм.	К.уч.	Лист	№ док	Подп.	Дата
------	-------	------	-------	-------	------

СТГ.10569-867-10/22-ОВОС3.ТЧ

Лист

475

29	4409571,1	957014,1	2,00	-	0,0000030	-	-	-	-	-	-	0
31	4409627,1	954607,8	2,00	-	0,0000582	-	-	-	-	-	-	0
30	4409644,1	954756,9	2,00	-	0,0000381	-	-	-	-	-	-	0
33	4409645,1	954276,5	2,00	-	0,0000415	-	-	-	-	-	-	0
15	4409677,1	954865,1	2,00	-	0,0000303	-	-	-	-	-	-	3
34	4409722,1	954011,7	2,00	-	0,0000202	-	-	-	-	-	-	0
12	4409724,1	956873,7	2,00	-	0,0000034	-	-	-	-	-	-	3
32	4409756,1	954527,4	2,00	-	0,0000446	-	-	-	-	-	-	0
1	4409779,1	956780,2	2,00	-	0,0000037	-	-	-	-	-	-	2
13	4410058,1	956665,3	2,00	-	0,0000042	-	-	-	-	-	-	3
14	4410280,1	955591,2	2,00	-	0,0000086	-	-	-	-	-	-	3
2	4410397,1	955945,9	2,00	-	0,0000066	-	-	-	-	-	-	2

Вещество: 0337
Углерода оксид (Углерод окись; углерод моноокись; угарный газ)

№	Коорд X(м)	Коорд Y(м)	Высота (м)	Концентр (д. ПДК)	Концентр. (мг/куб.м)	Напр. ветра	Скор. ветра	Фон		Фон до исключения		Тип точки
								доли ПДК	мг/куб.м	доли ПДК	мг/куб.м	
41	4408626,1	954589,1	2,00	0,0218873	0,0656619	-	-	-	-	-	-	0
25	4408401,1	954632,1	2,00	0,0214566	0,0643698	-	-	-	-	-	-	3
40	4408592,1	954788,6	2,00	0,0214016	0,0642049	-	-	-	-	-	-	0
9	4408608,1	954846,4	2,00	0,0207758	0,0623273	-	-	-	-	-	-	2
24	4408735,1	954405,0	2,00	0,0197377	0,0592132	-	-	-	-	-	-	3
8	4408827,1	954448,7	2,00	0,0195160	0,0585480	-	-	-	-	-	-	2
37	4408524,1	954234,1	2,00	0,0189868	0,0569603	-	-	-	-	-	-	0
23	4408909,1	954381,5	2,00	0,0174285	0,0522855	-	-	-	-	-	-	3
15	4409677,1	954865,1	2,00	0,0169281	0,0507843	-	-	-	-	-	-	3
42	4408967,1	954419,6	2,00	0,0168597	0,0505792	-	-	-	-	-	-	0
36	4408801,1	954189,8	2,00	0,0165349	0,0496047	-	-	-	-	-	-	0
30	4409644,1	954756,9	2,00	0,0163736	0,0491207	-	-	-	-	-	-	0
26	4408485,1	955125,5	2,00	0,0163241	0,0489722	-	-	-	-	-	-	3
14	4410280,1	955591,2	2,00	0,0160812	0,0482436	-	-	-	-	-	-	3
31	4409627,1	954607,8	2,00	0,0153547	0,0460642	-	-	-	-	-	-	0
32	4409756,1	954527,4	2,00	0,0152563	0,0457688	-	-	-	-	-	-	0
3	4409371,1	955057,9	2,00	0,0152370	0,0457110	-	-	-	-	-	-	2
2	4410397,1	955945,9	2,00	0,0148341	0,0445023	-	-	-	-	-	-	2
4	4409515,1	954501,9	2,00	0,0137817	0,0413451	-	-	-	-	-	-	2
33	4409645,1	954276,5	2,00	0,0134361	0,0403083	-	-	-	-	-	-	0
7	4409111,1	954224,6	2,00	0,0130525	0,0391574	-	-	-	-	-	-	2
48	4409458,1	954294,1	2,00	0,0124556	0,0373667	-	-	-	-	-	-	0
43	4409090,1	954035,6	2,00	0,0124396	0,0373187	-	-	-	-	-	-	0
22	4409009,1	953878,3	2,00	0,0123666	0,0370997	-	-	-	-	-	-	3
16	4409500,1	954200,0	2,00	0,0123065	0,0369194	-	-	-	-	-	-	3
34	4409722,1	954011,7	2,00	0,0123015	0,0369044	-	-	-	-	-	-	0
47	4409153,1	954120,9	2,00	0,0122242	0,0366726	-	-	-	-	-	-	0
5	4409406,1	954297,1	2,00	0,0121154	0,0363461	-	-	-	-	-	-	2
44	4409039,1	953847,3	2,00	0,0120058	0,0360173	-	-	-	-	-	-	0
6	4409140,1	953992,0	2,00	0,0118547	0,0355640	-	-	-	-	-	-	2
19	4409210,1	954142,5	2,00	0,0118229	0,0354687	-	-	-	-	-	-	3
18	4409238,1	954209,6	2,00	0,0117857	0,0353570	-	-	-	-	-	-	3
17	4409391,1	954196,0	2,00	0,0116890	0,0350669	-	-	-	-	-	-	3

Взам. инв. №

Подпись и дата

Инв. № подл.

Изм.	К.уч.	Лист	№ док	Подп.	Дата
------	-------	------	-------	-------	------

СТГ.10569-867-10/22-ОВОС3.ТЧ

Лист

476

13	4410058,	956665,3	2,00	0,0116640	0,0349920	-	-	-	-	-	-	3
45	4409093,	953790,8	2,00	0,0114248	0,0342743	-	-	-	-	-	-	0
21	4409086,	953749,8	2,00	0,0113145	0,0339434	-	-	-	-	-	-	3
20	4409204,	953893,8	2,00	0,0111559	0,0334678	-	-	-	-	-	-	3
35	4409416,	953980,0	2,00	0,0110675	0,0332024	-	-	-	-	-	-	0
46	4409177,	953812,2	2,00	0,0110396	0,0331189	-	-	-	-	-	-	0
1	4409779,	956780,2	2,00	0,0102015	0,0306046	-	-	-	-	-	-	2
12	4409724,	956873,7	2,00	0,0097241	0,0291724	-	-	-	-	-	-	3
27	4408733,	955439,5	2,00	0,0090534	0,0271601	-	-	-	-	-	-	3
29	4409571,	957014,1	2,00	0,0087830	0,0263491	-	-	-	-	-	-	0
10	4408822,	955404,9	2,00	0,0086725	0,0260176	-	-	-	-	-	-	2
11	4409185,	955894,4	2,00	0,0085963	0,0257888	-	-	-	-	-	-	2
38	4408722,	955586,6	2,00	0,0077022	0,0231066	-	-	-	-	-	-	0
39	4408783,	955676,4	2,00	0,0068569	0,0205708	-	-	-	-	-	-	0
28	4408964,	956163,8	2,00	0,0066114	0,0198342	-	-	-	-	-	-	3

Вещество: 0342
Гидрофторид (Водород фторид; фтороводород)

№	Коорд Х(м)	Коорд У(м)	Высота (м)	Концентр (д. ПДК)	Концентр. (мг/куб.м)	Напр. ветр а	Скор. ветр а	Фон		Фон до исключения		Тип точки
								доли ПДК	мг/куб.м	доли ПДК	мг/куб.м	
9	4408608,	954846,4	2,00	0,0000975	0,0000014	-	-	-	-	-	-	2
40	4408592,	954788,6	2,00	0,0000955	0,0000013	-	-	-	-	-	-	0
41	4408626,	954589,1	2,00	0,0000871	0,0000012	-	-	-	-	-	-	0
26	4408485,	955125,5	2,00	0,0000853	0,0000012	-	-	-	-	-	-	3
25	4408401,	954632,1	2,00	0,0000820	0,0000011	-	-	-	-	-	-	3
8	4408827,	954448,7	2,00	0,0000799	0,0000011	-	-	-	-	-	-	2
24	4408735,	954405,0	2,00	0,0000772	0,0000011	-	-	-	-	-	-	3
15	4409677,	954865,1	2,00	0,0000771	0,0000011	-	-	-	-	-	-	3
42	4408967,	954419,6	2,00	0,0000755	0,0000011	-	-	-	-	-	-	0
23	4408909,	954381,5	2,00	0,0000743	0,0000010	-	-	-	-	-	-	3
30	4409644,	954756,9	2,00	0,0000714	0,0000010	-	-	-	-	-	-	0
37	4408524,	954234,1	2,00	0,0000659	0,0000009	-	-	-	-	-	-	0
31	4409627,	954607,8	2,00	0,0000649	0,0000009	-	-	-	-	-	-	0
32	4409756,	954527,4	2,00	0,0000648	0,0000009	-	-	-	-	-	-	0
14	4410280,	955591,2	2,00	0,0000644	0,0000009	-	-	-	-	-	-	3
36	4408801,	954189,8	2,00	0,0000643	0,0000009	-	-	-	-	-	-	0
7	4409111,	954224,6	2,00	0,0000578	0,0000008	-	-	-	-	-	-	2
27	4408733,	955439,5	2,00	0,0000574	0,0000008	-	-	-	-	-	-	3
10	4408822,	955404,9	2,00	0,0000567	0,0000008	-	-	-	-	-	-	2
4	4409515,	954501,9	2,00	0,0000555	0,0000008	-	-	-	-	-	-	2
2	4410397,	955945,9	2,00	0,0000552	0,0000008	-	-	-	-	-	-	2
18	4409238,	954209,6	2,00	0,0000518	0,0000007	-	-	-	-	-	-	3
47	4409153,	954120,9	2,00	0,0000517	0,0000007	-	-	-	-	-	-	0
33	4409645,	954276,5	2,00	0,0000514	0,0000007	-	-	-	-	-	-	0
19	4409210,	954142,5	2,00	0,0000504	0,0000007	-	-	-	-	-	-	3
43	4409090,	954035,6	2,00	0,0000503	0,0000007	-	-	-	-	-	-	0
5	4409406,	954297,1	2,00	0,0000494	0,0000007	-	-	-	-	-	-	2
48	4409458,	954294,1	2,00	0,0000489	0,0000007	-	-	-	-	-	-	0
6	4409140,	953992,0	2,00	0,0000474	0,0000007	-	-	-	-	-	-	2
17	4409391,	954196,0	2,00	0,0000471	0,0000007	-	-	-	-	-	-	3

Взам. инв. №

Подпись и дата

Инв. № подл.

Изм.	К.уч.	Лист	№ док	Подп.	Дата
------	-------	------	-------	-------	------

СТГ.10569-867-10/22-ОВОС3.ТЧ

Лист

477

16	4409500,	954200,0	2,00	0,0000464	0,0000007	-	-	-	-	-	-	3
22	4409009,	953878,3	2,00	0,0000464	0,0000006	-	-	-	-	-	-	3
44	4409039,	953847,3	2,00	0,0000447	0,0000006	-	-	-	-	-	-	0
38	4408722,	955586,6	2,00	0,0000445	0,0000006	-	-	-	-	-	-	0
34	4409722,	954011,7	2,00	0,0000430	0,0000006	-	-	-	-	-	-	0
20	4409204,	953893,8	2,00	0,0000426	0,0000006	-	-	-	-	-	-	3
45	4409093,	953790,8	2,00	0,0000420	0,0000006	-	-	-	-	-	-	0
35	4409416,	953980,0	2,00	0,0000414	0,0000006	-	-	-	-	-	-	0
21	4409086,	953749,8	2,00	0,0000411	0,0000006	-	-	-	-	-	-	3
46	4409177,	953812,2	2,00	0,0000410	0,0000006	-	-	-	-	-	-	0
13	4410058,	956665,3	2,00	0,0000393	0,0000006	-	-	-	-	-	-	3
3	4409371,	955057,9	2,00	0,0000386	0,0000005	-	-	-	-	-	-	2
39	4408783,	955676,4	2,00	0,0000351	0,0000005	-	-	-	-	-	-	0
1	4409779,	956780,2	2,00	0,0000334	0,0000005	-	-	-	-	-	-	2
12	4409724,	956873,7	2,00	0,0000311	0,0000004	-	-	-	-	-	-	3
11	4409185,	955894,4	2,00	0,0000291	0,0000004	-	-	-	-	-	-	2
29	4409571,	957014,1	2,00	0,0000270	0,0000004	-	-	-	-	-	-	0
28	4408964,	956163,8	2,00	0,0000200	0,0000003	-	-	-	-	-	-	3

Вещество: 0402
Бутан (Метилэтилметан)

№	Коорд Х(м)	Коорд Y(м)	Высота (м)	Концентр (д. ПДК)	Концентр. (мг/куб.м)	Напр. ветра	Скор. ветра	Фон		Фон до исключения		Тип точки
								доли ПДК	мг/куб.м	доли ПДК	мг/куб.м	
25	4408401,	954632,1	2,00	-	0,0284805	-	-	-	-	-	-	3
26	4408485,	955125,5	2,00	-	0,0210947	-	-	-	-	-	-	3
37	4408524,	954234,1	2,00	-	0,0225311	-	-	-	-	-	-	0
40	4408592,	954788,6	2,00	-	0,0399757	-	-	-	-	-	-	0
9	4408608,	954846,4	2,00	-	0,0389726	-	-	-	-	-	-	2
41	4408626,	954589,1	2,00	-	0,0405335	-	-	-	-	-	-	0
38	4408722,	955586,6	2,00	-	0,0138109	-	-	-	-	-	-	0
27	4408733,	955439,5	2,00	-	0,0148267	-	-	-	-	-	-	3
24	4408735,	954405,0	2,00	-	0,0333808	-	-	-	-	-	-	3
39	4408783,	955676,4	2,00	-	0,0139834	-	-	-	-	-	-	0
36	4408801,	954189,8	2,00	-	0,0221213	-	-	-	-	-	-	0
10	4408822,	955404,9	2,00	-	0,0162311	-	-	-	-	-	-	2
8	4408827,	954448,7	2,00	-	0,0405946	-	-	-	-	-	-	2
23	4408909,	954381,5	2,00	-	0,0331382	-	-	-	-	-	-	3
28	4408964,	956163,8	2,00	-	0,0090845	-	-	-	-	-	-	3
42	4408967,	954419,6	2,00	-	0,0365717	-	-	-	-	-	-	0
22	4409009,	953878,3	2,00	-	0,0118977	-	-	-	-	-	-	3
44	4409039,	953847,3	2,00	-	0,0112650	-	-	-	-	-	-	0
21	4409086,	953749,8	2,00	-	0,0097560	-	-	-	-	-	-	3
43	4409090,	954035,6	2,00	-	0,0146295	-	-	-	-	-	-	0
45	4409093,	953790,8	2,00	-	0,0102442	-	-	-	-	-	-	0
7	4409111,	954224,6	2,00	-	0,0207212	-	-	-	-	-	-	2
6	4409140,	953992,0	2,00	-	0,0133506	-	-	-	-	-	-	2
47	4409153,	954120,9	2,00	-	0,0165586	-	-	-	-	-	-	0
46	4409177,	953812,2	2,00	-	0,0102248	-	-	-	-	-	-	0
11	4409185,	955894,4	2,00	-	0,0117745	-	-	-	-	-	-	2
20	4409204,	953893,8	2,00	-	0,0113014	-	-	-	-	-	-	3

Взам. инв. №

Подпись и дата

Инв. № подл.

Лист

СТГ.10569-867-10/22-ОВОС3.ТЧ

478

19	4409210,	954142,5	2,00	-	0,0169162	-	-	-	-	-	-	3
18	4409238,	954209,6	2,00	-	0,0193031	-	-	-	-	-	-	3
3	4409371,	955057,9	2,00	-	0,0564307	-	-	-	-	-	-	2
17	4409391,	954196,0	2,00	-	0,0183750	-	-	-	-	-	-	3
5	4409406,	954297,1	2,00	-	0,0235261	-	-	-	-	-	-	2
35	4409416,	953980,0	2,00	-	0,0125713	-	-	-	-	-	-	0
48	4409458,	954294,1	2,00	-	0,0228137	-	-	-	-	-	-	0
16	4409500,	954200,0	2,00	-	0,0180118	-	-	-	-	-	-	3
4	4409515,	954501,9	2,00	-	0,0326981	-	-	-	-	-	-	2
29	4409571,	957014,1	2,00	-	0,0063739	-	-	-	-	-	-	0
31	4409627,	954607,8	2,00	-	0,0294348	-	-	-	-	-	-	0
30	4409644,	954756,9	2,00	-	0,0354170	-	-	-	-	-	-	0
33	4409645,	954276,5	2,00	-	0,0185876	-	-	-	-	-	-	0
15	4409677,	954865,1	2,00	-	0,0403386	-	-	-	-	-	-	3
34	4409722,	954011,7	2,00	-	0,0126035	-	-	-	-	-	-	0
12	4409724,	956873,7	2,00	-	0,0140593	-	-	-	-	-	-	3
32	4409756,	954527,4	2,00	-	0,0224156	-	-	-	-	-	-	0
1	4409779,	956780,2	2,00	-	0,0275323	-	-	-	-	-	-	2
13	4410058,	956665,3	2,00	-	0,0144961	-	-	-	-	-	-	3
14	4410280,	955591,2	2,00	-	0,0130956	-	-	-	-	-	-	3
2	4410397,	955945,9	2,00	-	0,0101850	-	-	-	-	-	-	2

Вещество: 0403
Гексан (н-Гексан; дипропил; Нехане)

№	Коорд Х(м)	Коорд У(м)	Высота (м)	Концентр (д. ПДК)	Концентр. (мг/куб.м)	Напр. ветр а	Скор. ветр а	Фон		Фон до исключения		Тип точки
								доли ПДК	мг/куб.м	доли ПДК	мг/куб.м	
41	4408626,	954589,1	2,00	0,0076079	0,0532550	-	-	-	-	-	-	0
40	4408592,	954788,6	2,00	0,0074971	0,0524797	-	-	-	-	-	-	0
8	4408827,	954448,7	2,00	0,0074285	0,0519995	-	-	-	-	-	-	2
9	4408608,	954846,4	2,00	0,0072845	0,0509915	-	-	-	-	-	-	2
3	4409371,	955057,9	2,00	0,0070388	0,0492718	-	-	-	-	-	-	2
42	4408967,	954419,6	2,00	0,0065307	0,0457148	-	-	-	-	-	-	0
24	4408735,	954405,0	2,00	0,0059591	0,0417134	-	-	-	-	-	-	3
30	4409644,	954756,9	2,00	0,0059003	0,0413024	-	-	-	-	-	-	0
23	4408909,	954381,5	2,00	0,0058605	0,0410232	-	-	-	-	-	-	3
15	4409677,	954865,1	2,00	0,0056470	0,0395293	-	-	-	-	-	-	3
4	4409515,	954501,9	2,00	0,0054202	0,0379415	-	-	-	-	-	-	2
31	4409627,	954607,8	2,00	0,0053213	0,0372494	-	-	-	-	-	-	0
25	4408401,	954632,1	2,00	0,0052737	0,0369162	-	-	-	-	-	-	3
37	4408524,	954234,1	2,00	0,0037582	0,0263073	-	-	-	-	-	-	0
32	4409756,	954527,4	2,00	0,0036842	0,0257893	-	-	-	-	-	-	0
36	4408801,	954189,8	2,00	0,0035990	0,0251933	-	-	-	-	-	-	0
5	4409406,	954297,1	2,00	0,0035865	0,0251052	-	-	-	-	-	-	2
48	4409458,	954294,1	2,00	0,0035045	0,0245313	-	-	-	-	-	-	0
26	4408485,	955125,5	2,00	0,0033449	0,0234143	-	-	-	-	-	-	3
7	4409111,	954224,6	2,00	0,0033019	0,0231136	-	-	-	-	-	-	2
18	4409238,	954209,6	2,00	0,0030572	0,0214005	-	-	-	-	-	-	3
33	4409645,	954276,5	2,00	0,0029527	0,0206686	-	-	-	-	-	-	0
17	4409391,	954196,0	2,00	0,0028947	0,0202626	-	-	-	-	-	-	3
16	4409500,	954200,0	2,00	0,0028245	0,0197715	-	-	-	-	-	-	3

Взам. инв. №

Подпись и дата

Инв. № подл.

Изм.	К.уч.	Лист	№ док	Подп.	Дата
------	-------	------	-------	-------	------

СТГ.10569-867-10/22-ОВОС3.ТЧ

Лист

479

19	4409210,	954142,5	2,00	0,0026930	0,0188508	-	-	-	-	-	-	3
47	4409153,	954120,9	2,00	0,0026369	0,0184581	-	-	-	-	-	-	0
43	4409090,	954035,6	2,00	0,0023337	0,0163358	-	-	-	-	-	-	0
10	4408822,	955404,9	2,00	0,0023215	0,0162503	-	-	-	-	-	-	2
27	4408733,	955439,5	2,00	0,0021511	0,0150579	-	-	-	-	-	-	3
6	4409140,	953992,0	2,00	0,0021261	0,0148824	-	-	-	-	-	-	2
14	4410280,	955591,2	2,00	0,0020652	0,0144563	-	-	-	-	-	-	3
39	4408783,	955676,4	2,00	0,0019799	0,0138590	-	-	-	-	-	-	0
35	4409416,	953980,0	2,00	0,0019775	0,0138423	-	-	-	-	-	-	0
38	4408722,	955586,6	2,00	0,0019763	0,0138344	-	-	-	-	-	-	0
22	4409009,	953878,3	2,00	0,0019081	0,0133565	-	-	-	-	-	-	3
34	4409722,	954011,7	2,00	0,0019048	0,0133336	-	-	-	-	-	-	0
20	4409204,	953893,8	2,00	0,0017970	0,0125788	-	-	-	-	-	-	3
44	4409039,	953847,3	2,00	0,0017952	0,0125666	-	-	-	-	-	-	0
11	4409185,	955894,4	2,00	0,0016677	0,0116740	-	-	-	-	-	-	2
1	4409779,	956780,2	2,00	0,0016539	0,0115776	-	-	-	-	-	-	2
45	4409093,	953790,8	2,00	0,0016225	0,0113576	-	-	-	-	-	-	0
46	4409177,	953812,2	2,00	0,0016209	0,0113463	-	-	-	-	-	-	0
21	4409086,	953749,8	2,00	0,0015626	0,0109384	-	-	-	-	-	-	3
2	4410397,	955945,9	2,00	0,0015620	0,0109340	-	-	-	-	-	-	2
13	4410058,	956665,3	2,00	0,0011624	0,0081365	-	-	-	-	-	-	3
12	4409724,	956873,7	2,00	0,0010666	0,0074661	-	-	-	-	-	-	3
28	4408964,	956163,8	2,00	0,0010552	0,0073861	-	-	-	-	-	-	3
29	4409571,	957014,1	2,00	0,0008202	0,0057416	-	-	-	-	-	-	0

Вещество: 0405
Пентан

№	Коорд Х(м)	Коорд У(м)	Высота (м)	Концентр (д. ПДК)	Концентр. (мг/куб.м)	Напр. ветр а	Скор. ветр а	Фон		Фон до исключения		Тип точки
								доли ПДК	мг/куб.м	доли ПДК	мг/куб.м	
25	4408401,	954632,1	2,00	-	0,0379069	-	-	-	-	-	-	3
26	4408485,	955125,5	2,00	-	0,0243853	-	-	-	-	-	-	3
37	4408524,	954234,1	2,00	-	0,0273637	-	-	-	-	-	-	0
40	4408592,	954788,6	2,00	-	0,0535699	-	-	-	-	-	-	0
9	4408608,	954846,4	2,00	-	0,0519412	-	-	-	-	-	-	2
41	4408626,	954589,1	2,00	-	0,0546977	-	-	-	-	-	-	0
38	4408722,	955586,6	2,00	-	0,0145461	-	-	-	-	-	-	0
27	4408733,	955439,5	2,00	-	0,0157945	-	-	-	-	-	-	3
24	4408735,	954405,0	2,00	-	0,0431529	-	-	-	-	-	-	3
39	4408783,	955676,4	2,00	-	0,0146105	-	-	-	-	-	-	0
36	4408801,	954189,8	2,00	-	0,0261167	-	-	-	-	-	-	0
10	4408822,	955404,9	2,00	-	0,0170200	-	-	-	-	-	-	2
8	4408827,	954448,7	2,00	-	0,0535272	-	-	-	-	-	-	2
23	4408909,	954381,5	2,00	-	0,0422908	-	-	-	-	-	-	3
28	4408964,	956163,8	2,00	-	0,0081527	-	-	-	-	-	-	3
42	4408967,	954419,6	2,00	-	0,0469493	-	-	-	-	-	-	0
22	4409009,	953878,3	2,00	-	0,0139232	-	-	-	-	-	-	3
44	4409039,	953847,3	2,00	-	0,0131644	-	-	-	-	-	-	0
21	4409086,	953749,8	2,00	-	0,0113697	-	-	-	-	-	-	3
43	4409090,	954035,6	2,00	-	0,0171279	-	-	-	-	-	-	0
45	4409093,	953790,8	2,00	-	0,0119479	-	-	-	-	-	-	0

Взам. инв. №

Подпись и дата

Инв. № подл.

Изм.	К.уч.	Лист	№ док	Подп.	Дата
------	-------	------	-------	-------	------

СТГ.10569-867-10/22-ОВОС3.ТЧ

Лист

480

7	4409111,	954224,6	2,00	-	0,0241546	-	-	-	-	-	-	2
6	4409140,	953992,0	2,00	-	0,0156181	-	-	-	-	-	-	2
47	4409153,	954120,9	2,00	-	0,0193320	-	-	-	-	-	-	0
46	4409177,	953812,2	2,00	-	0,0119363	-	-	-	-	-	-	0
11	4409185,	955894,4	2,00	-	0,0123903	-	-	-	-	-	-	2
20	4409204,	953893,8	2,00	-	0,0132161	-	-	-	-	-	-	3
19	4409210,	954142,5	2,00	-	0,0197368	-	-	-	-	-	-	3
18	4409238,	954209,6	2,00	-	0,0223924	-	-	-	-	-	-	3
3	4409371,	955057,9	2,00	-	0,0526858	-	-	-	-	-	-	2
17	4409391,	954196,0	2,00	-	0,0212185	-	-	-	-	-	-	3
5	4409406,	954297,1	2,00	-	0,0262991	-	-	-	-	-	-	2
35	4409416,	953980,0	2,00	-	0,0145280	-	-	-	-	-	-	0
48	4409458,	954294,1	2,00	-	0,0256601	-	-	-	-	-	-	0
16	4409500,	954200,0	2,00	-	0,0207160	-	-	-	-	-	-	3
4	4409515,	954501,9	2,00	-	0,0392350	-	-	-	-	-	-	2
29	4409571,	957014,1	2,00	-	0,0060919	-	-	-	-	-	-	0
31	4409627,	954607,8	2,00	-	0,0379922	-	-	-	-	-	-	0
30	4409644,	954756,9	2,00	-	0,0418017	-	-	-	-	-	-	0
33	4409645,	954276,5	2,00	-	0,0215681	-	-	-	-	-	-	0
15	4409677,	954865,1	2,00	-	0,0430562	-	-	-	-	-	-	3
34	4409722,	954011,7	2,00	-	0,0140300	-	-	-	-	-	-	0
12	4409724,	956873,7	2,00	-	0,0093921	-	-	-	-	-	-	3
32	4409756,	954527,4	2,00	-	0,0267323	-	-	-	-	-	-	0
1	4409779,	956780,2	2,00	-	0,0158692	-	-	-	-	-	-	2
13	4410058,	956665,3	2,00	-	0,0091291	-	-	-	-	-	-	3
14	4410280,	955591,2	2,00	-	0,0154705	-	-	-	-	-	-	3
2	4410397,	955945,9	2,00	-	0,0117008	-	-	-	-	-	-	2

Вещество: 0410
Метан

№	Коорд Х(м)	Коорд У(м)	Высота (м)	Концентр (д. ПДК)	Концентр. (мг/куб.м)	Напр. ветр а	Скор. ветр а	Фон		Фон до исключения		Тип точки
								доли ПДК	мг/куб.м	доли ПДК	мг/куб.м	
25	4408401,	954632,1	2,00	-	0,6150590	-	-	-	-	-	-	3
26	4408485,	955125,5	2,00	-	0,4526524	-	-	-	-	-	-	3
37	4408524,	954234,1	2,00	-	0,4489386	-	-	-	-	-	-	0
40	4408592,	954788,6	2,00	-	0,8411196	-	-	-	-	-	-	0
9	4408608,	954846,4	2,00	-	0,8306476	-	-	-	-	-	-	2
41	4408626,	954589,1	2,00	-	0,8280168	-	-	-	-	-	-	0
38	4408722,	955586,6	2,00	-	0,1648124	-	-	-	-	-	-	0
27	4408733,	955439,5	2,00	-	0,2058974	-	-	-	-	-	-	3
24	4408735,	954405,0	2,00	-	0,6781366	-	-	-	-	-	-	3
39	4408783,	955676,4	2,00	-	0,1600235	-	-	-	-	-	-	0
36	4408801,	954189,8	2,00	-	0,4689500	-	-	-	-	-	-	0
10	4408822,	955404,9	2,00	-	0,2296940	-	-	-	-	-	-	2
8	4408827,	954448,7	2,00	-	0,7792774	-	-	-	-	-	-	2
23	4408909,	954381,5	2,00	-	0,6930355	-	-	-	-	-	-	3
28	4408964,	956163,8	2,00	-	0,1377346	-	-	-	-	-	-	3
42	4408967,	954419,6	2,00	-	0,7615598	-	-	-	-	-	-	0
22	4409009,	953878,3	2,00	-	0,2780798	-	-	-	-	-	-	3
44	4409039,	953847,3	2,00	-	0,2634622	-	-	-	-	-	-	0

Взам. инв. №

Подпись и дата

Инв. № подл.

Изм.	К.уч.	Лист	№ док	Подп.	Дата
------	-------	------	-------	-------	------

СТГ.10569-867-10/22-ОВОС3.ТЧ

Лист

481

21	4409086,	953749,8	2,00	-	0,2263537	-	-	-	-	-	-	3
43	4409090,	954035,6	2,00	-	0,3531382	-	-	-	-	-	-	0
45	4409093,	953790,8	2,00	-	0,2389602	-	-	-	-	-	-	0
7	4409111,	954224,6	2,00	-	0,5126265	-	-	-	-	-	-	2
6	4409140,	953992,0	2,00	-	0,3228336	-	-	-	-	-	-	2
47	4409153,	954120,9	2,00	-	0,4078752	-	-	-	-	-	-	0
46	4409177,	953812,2	2,00	-	0,2419470	-	-	-	-	-	-	0
11	4409185,	955894,4	2,00	-	0,2308390	-	-	-	-	-	-	2
20	4409204,	953893,8	2,00	-	0,2716332	-	-	-	-	-	-	3
19	4409210,	954142,5	2,00	-	0,4188426	-	-	-	-	-	-	3
18	4409238,	954209,6	2,00	-	0,4799588	-	-	-	-	-	-	3
3	4409371,	955057,9	2,00	-	2,6510819	-	-	-	-	-	-	2
17	4409391,	954196,0	2,00	-	0,4614203	-	-	-	-	-	-	3
5	4409406,	954297,1	2,00	-	0,5775014	-	-	-	-	-	-	2
35	4409416,	953980,0	2,00	-	0,3119431	-	-	-	-	-	-	0
48	4409458,	954294,1	2,00	-	0,5764294	-	-	-	-	-	-	0
16	4409500,	954200,0	2,00	-	0,4726904	-	-	-	-	-	-	3
4	4409515,	954501,9	2,00	-	0,9540590	-	-	-	-	-	-	2
29	4409571,	957014,1	2,00	-	0,0888137	-	-	-	-	-	-	0
31	4409627,	954607,8	2,00	-	1,0464351	-	-	-	-	-	-	0
30	4409644,	954756,9	2,00	-	1,4496877	-	-	-	-	-	-	0
33	4409645,	954276,5	2,00	-	0,5219033	-	-	-	-	-	-	0
15	4409677,	954865,1	2,00	-	1,5116424	-	-	-	-	-	-	3
34	4409722,	954011,7	2,00	-	0,3263456	-	-	-	-	-	-	0
12	4409724,	956873,7	2,00	-	0,1091749	-	-	-	-	-	-	3
32	4409756,	954527,4	2,00	-	0,7214344	-	-	-	-	-	-	0
1	4409779,	956780,2	2,00	-	0,1419896	-	-	-	-	-	-	2
13	4410058,	956665,3	2,00	-	0,1485276	-	-	-	-	-	-	3
14	4410280,	955591,2	2,00	-	0,3179884	-	-	-	-	-	-	3
2	4410397,	955945,9	2,00	-	0,2217015	-	-	-	-	-	-	2

Вещество: 0415
Смесь предельных углеводородов C1H4-C5H12

№	Коорд X(м)	Коорд Y(м)	Высота (м)	Концентр (д. ПДК)	Концентр. (мг/куб.м)	Напр. ветра	Скор. ветра	Фон		Фон до исключения		Тип точки
								доли ПДК	мг/куб.м	доли ПДК	мг/куб.м	
25	4408401,	954632,1	2,00	-	0,0001242	-	-	-	-	-	-	3
26	4408485,	955125,5	2,00	-	0,0001642	-	-	-	-	-	-	3
37	4408524,	954234,1	2,00	-	0,0001011	-	-	-	-	-	-	0
40	4408592,	954788,6	2,00	-	0,0001368	-	-	-	-	-	-	0
9	4408608,	954846,4	2,00	-	0,0001412	-	-	-	-	-	-	2
41	4408626,	954589,1	2,00	-	0,0001222	-	-	-	-	-	-	0
38	4408722,	955586,6	2,00	-	0,0002282	-	-	-	-	-	-	0
27	4408733,	955439,5	2,00	-	0,0002057	-	-	-	-	-	-	3
24	4408735,	954405,0	2,00	-	0,0001098	-	-	-	-	-	-	3
39	4408783,	955676,4	2,00	-	0,0002467	-	-	-	-	-	-	0
36	4408801,	954189,8	2,00	-	0,0000973	-	-	-	-	-	-	0
10	4408822,	955404,9	2,00	-	0,0002030	-	-	-	-	-	-	2
8	4408827,	954448,7	2,00	-	0,0001119	-	-	-	-	-	-	2
23	4408909,	954381,5	2,00	-	0,0001067	-	-	-	-	-	-	3
28	4408964,	956163,8	2,00	-	0,0003995	-	-	-	-	-	-	3

Взам. инв. №

Подпись и дата

Инв. № подл.

Лист

СТГ.10569-867-10/22-ОВОС3.ТЧ

482

42	4408967,	954419,6	2,00	-	0,0001082	-	-	-	-	-	-	0
22	4409009,	953878,3	2,00	-	0,0000811	-	-	-	-	-	-	3
44	4409039,	953847,3	2,00	-	0,0000794	-	-	-	-	-	-	0
21	4409086,	953749,8	2,00	-	0,0000754	-	-	-	-	-	-	3
43	4409090,	954035,6	2,00	-	0,0000866	-	-	-	-	-	-	0
45	4409093,	953790,8	2,00	-	0,0000769	-	-	-	-	-	-	0
7	4409111,	954224,6	2,00	-	0,0000954	-	-	-	-	-	-	2
6	4409140,	953992,0	2,00	-	0,0000843	-	-	-	-	-	-	2
47	4409153,	954120,9	2,00	-	0,0000897	-	-	-	-	-	-	0
46	4409177,	953812,2	2,00	-	0,0000767	-	-	-	-	-	-	0
11	4409185,	955894,4	2,00	-	0,0003283	-	-	-	-	-	-	2
20	4409204,	953893,8	2,00	-	0,0000794	-	-	-	-	-	-	3
19	4409210,	954142,5	2,00	-	0,0000898	-	-	-	-	-	-	3
18	4409238,	954209,6	2,00	-	0,0000927	-	-	-	-	-	-	3
3	4409371,	955057,9	2,00	-	0,0001468	-	-	-	-	-	-	2
17	4409391,	954196,0	2,00	-	0,0000897	-	-	-	-	-	-	3
5	4409406,	954297,1	2,00	-	0,0000942	-	-	-	-	-	-	2
35	4409416,	953980,0	2,00	-	0,0000801	-	-	-	-	-	-	0
48	4409458,	954294,1	2,00	-	0,0000930	-	-	-	-	-	-	0
16	4409500,	954200,0	2,00	-	0,0000881	-	-	-	-	-	-	3
4	4409515,	954501,9	2,00	-	0,0001025	-	-	-	-	-	-	2
29	4409571,	957014,1	2,00	-	0,0002985	-	-	-	-	-	-	0
31	4409627,	954607,8	2,00	-	0,0001060	-	-	-	-	-	-	0
30	4409644,	954756,9	2,00	-	0,0001142	-	-	-	-	-	-	0
33	4409645,	954276,5	2,00	-	0,0000892	-	-	-	-	-	-	0
15	4409677,	954865,1	2,00	-	0,0001202	-	-	-	-	-	-	3
34	4409722,	954011,7	2,00	-	0,0000776	-	-	-	-	-	-	0
12	4409724,	956873,7	2,00	-	0,0003827	-	-	-	-	-	-	3
32	4409756,	954527,4	2,00	-	0,0000990	-	-	-	-	-	-	0
1	4409779,	956780,2	2,00	-	0,0004474	-	-	-	-	-	-	2
13	4410058,	956665,3	2,00	-	0,0008889	-	-	-	-	-	-	3
14	4410280,	955591,2	2,00	-	0,0001914	-	-	-	-	-	-	3
2	4410397,	955945,9	2,00	-	0,0002674	-	-	-	-	-	-	2

Вещество: 0416
Смесь предельных углеводородов C6H14-C10H22

№	Коорд X(м)	Коорд Y(м)	Высота (м)	Концентр (д. ПДК)	Концентр. (мг/куб.м)	Напр. ветр а	Скор. ветр а	Фон		Фон до исключения		Тип точки
								доли ПДК	мг/куб.м	доли ПДК	мг/куб.м	
25	4408401,	954632,1	2,00	-	0,0145724	-	-	-	-	-	-	3
26	4408485,	955125,5	2,00	-	0,0087333	-	-	-	-	-	-	3
37	4408524,	954234,1	2,00	-	0,0128214	-	-	-	-	-	-	0
40	4408592,	954788,6	2,00	-	0,0183290	-	-	-	-	-	-	0
9	4408608,	954846,4	2,00	-	0,0165670	-	-	-	-	-	-	2
41	4408626,	954589,1	2,00	-	0,0254135	-	-	-	-	-	-	0
38	4408722,	955586,6	2,00	-	0,0030663	-	-	-	-	-	-	0
27	4408733,	955439,5	2,00	-	0,0042094	-	-	-	-	-	-	3
24	4408735,	954405,0	2,00	-	0,0253062	-	-	-	-	-	-	3
39	4408783,	955676,4	2,00	-	0,0027301	-	-	-	-	-	-	0
36	4408801,	954189,8	2,00	-	0,0135157	-	-	-	-	-	-	0
10	4408822,	955404,9	2,00	-	0,0045565	-	-	-	-	-	-	2

Взам. инв. №

Подпись и дата

Инв. № подл.

Изм.	К.уч.	Лист	№ док	Подп.	Дата
------	-------	------	-------	-------	------

СТГ.10569-867-10/22-ОВОС3.ТЧ

Лист

483

8	4408827,	954448,7	2,00	-	0,0342593	-	-	-	-	-	-	-	2
23	4408909,	954381,5	2,00	-	0,0259734	-	-	-	-	-	-	-	3
28	4408964,	956163,8	2,00	-	0,0024682	-	-	-	-	-	-	-	3
42	4408967,	954419,6	2,00	-	0,0294929	-	-	-	-	-	-	-	0
22	4409009,	953878,3	2,00	-	0,0066629	-	-	-	-	-	-	-	3
44	4409039,	953847,3	2,00	-	0,0062120	-	-	-	-	-	-	-	0
21	4409086,	953749,8	2,00	-	0,0052650	-	-	-	-	-	-	-	3
43	4409090,	954035,6	2,00	-	0,0082249	-	-	-	-	-	-	-	0
45	4409093,	953790,8	2,00	-	0,0054964	-	-	-	-	-	-	-	0
7	4409111,	954224,6	2,00	-	0,0142978	-	-	-	-	-	-	-	2
6	4409140,	953992,0	2,00	-	0,0073619	-	-	-	-	-	-	-	2
47	4409153,	954120,9	2,00	-	0,0097734	-	-	-	-	-	-	-	0
46	4409177,	953812,2	2,00	-	0,0053425	-	-	-	-	-	-	-	0
11	4409185,	955894,4	2,00	-	0,0042238	-	-	-	-	-	-	-	2
20	4409204,	953893,8	2,00	-	0,0060483	-	-	-	-	-	-	-	3
19	4409210,	954142,5	2,00	-	0,0103201	-	-	-	-	-	-	-	3
18	4409238,	954209,6	2,00	-	0,0140032	-	-	-	-	-	-	-	3
3	4409371,	955057,9	2,00	-	0,0328815	-	-	-	-	-	-	-	2
17	4409391,	954196,0	2,00	-	0,0147433	-	-	-	-	-	-	-	3
5	4409406,	954297,1	2,00	-	0,0243885	-	-	-	-	-	-	-	2
35	4409416,	953980,0	2,00	-	0,0072928	-	-	-	-	-	-	-	0
48	4409458,	954294,1	2,00	-	0,0199787	-	-	-	-	-	-	-	0
16	4409500,	954200,0	2,00	-	0,0129419	-	-	-	-	-	-	-	3
4	4409515,	954501,9	2,00	-	0,0144209	-	-	-	-	-	-	-	2
29	4409571,	957014,1	2,00	-	0,0018280	-	-	-	-	-	-	-	0
31	4409627,	954607,8	2,00	-	0,0115935	-	-	-	-	-	-	-	0
30	4409644,	954756,9	2,00	-	0,0118360	-	-	-	-	-	-	-	0
33	4409645,	954276,5	2,00	-	0,0099812	-	-	-	-	-	-	-	0
15	4409677,	954865,1	2,00	-	0,0118974	-	-	-	-	-	-	-	3
34	4409722,	954011,7	2,00	-	0,0073202	-	-	-	-	-	-	-	0
12	4409724,	956873,7	2,00	-	0,0021407	-	-	-	-	-	-	-	3
32	4409756,	954527,4	2,00	-	0,0092808	-	-	-	-	-	-	-	0
1	4409779,	956780,2	2,00	-	0,0023450	-	-	-	-	-	-	-	2
13	4410058,	956665,3	2,00	-	0,0026399	-	-	-	-	-	-	-	3
14	4410280,	955591,2	2,00	-	0,0052881	-	-	-	-	-	-	-	3
2	4410397,	955945,9	2,00	-	0,0040038	-	-	-	-	-	-	-	2

Вещество: 0417
Этан (Диметил, метилметан)

№	Коорд X(м)	Коорд Y(м)	Высота (м)	Концентр (д. ПДК)	Концентр. (мг/куб.м)	Напр. ветр а	Скор. ветр а	Фон		Фон до исключения		Тип точки
								доли ПДК	мг/куб.м	доли ПДК	мг/куб.м	
25	4408401,	954632,1	2,00	-	0,0858547	-	-	-	-	-	-	3
26	4408485,	955125,5	2,00	-	0,0563132	-	-	-	-	-	-	3
37	4408524,	954234,1	2,00	-	0,0523425	-	-	-	-	-	-	0
40	4408592,	954788,6	2,00	-	0,1081412	-	-	-	-	-	-	0
9	4408608,	954846,4	2,00	-	0,1045742	-	-	-	-	-	-	2
41	4408626,	954589,1	2,00	-	0,1095129	-	-	-	-	-	-	0
38	4408722,	955586,6	2,00	-	0,0366542	-	-	-	-	-	-	0
27	4408733,	955439,5	2,00	-	0,0389455	-	-	-	-	-	-	3
24	4408735,	954405,0	2,00	-	0,0755540	-	-	-	-	-	-	3

Взам. инв. №

Подпись и дата

Инв. № подл.

Изм.	К.уч.	Лист	№ док	Подп.	Дата
------	-------	------	-------	-------	------

СТГ.10569-867-10/22-ОВОС3.ТЧ

Лист

484

39	4408783,	955676,4	2,00	-	0,0372964	-	-	-	-	-	-	0
36	4408801,	954189,8	2,00	-	0,0502837	-	-	-	-	-	-	0
10	4408822,	955404,9	2,00	-	0,0430876	-	-	-	-	-	-	2
8	4408827,	954448,7	2,00	-	0,0842457	-	-	-	-	-	-	2
23	4408909,	954381,5	2,00	-	0,0703234	-	-	-	-	-	-	3
28	4408964,	956163,8	2,00	-	0,0203392	-	-	-	-	-	-	3
42	4408967,	954419,6	2,00	-	0,0764872	-	-	-	-	-	-	0
22	4409009,	953878,3	2,00	-	0,0312758	-	-	-	-	-	-	3
44	4409039,	953847,3	2,00	-	0,0297822	-	-	-	-	-	-	0
21	4409086,	953749,8	2,00	-	0,0260163	-	-	-	-	-	-	3
43	4409090,	954035,6	2,00	-	0,0384085	-	-	-	-	-	-	0
45	4409093,	953790,8	2,00	-	0,0272755	-	-	-	-	-	-	0
7	4409111,	954224,6	2,00	-	0,0532661	-	-	-	-	-	-	2
6	4409140,	953992,0	2,00	-	0,0353585	-	-	-	-	-	-	2
47	4409153,	954120,9	2,00	-	0,0433876	-	-	-	-	-	-	0
46	4409177,	953812,2	2,00	-	0,0273819	-	-	-	-	-	-	0
11	4409185,	955894,4	2,00	-	0,0318013	-	-	-	-	-	-	2
20	4409204,	953893,8	2,00	-	0,0302370	-	-	-	-	-	-	3
19	4409210,	954142,5	2,00	-	0,0442075	-	-	-	-	-	-	3
18	4409238,	954209,6	2,00	-	0,0492989	-	-	-	-	-	-	3
3	4409371,	955057,9	2,00	-	0,2649254	-	-	-	-	-	-	2
17	4409391,	954196,0	2,00	-	0,0465347	-	-	-	-	-	-	3
5	4409406,	954297,1	2,00	-	0,0564392	-	-	-	-	-	-	2
35	4409416,	953980,0	2,00	-	0,0330004	-	-	-	-	-	-	0
48	4409458,	954294,1	2,00	-	0,0564780	-	-	-	-	-	-	0
16	4409500,	954200,0	2,00	-	0,0473905	-	-	-	-	-	-	3
4	4409515,	954501,9	2,00	-	0,0910525	-	-	-	-	-	-	2
29	4409571,	957014,1	2,00	-	0,0130224	-	-	-	-	-	-	0
31	4409627,	954607,8	2,00	-	0,1025152	-	-	-	-	-	-	0
30	4409644,	954756,9	2,00	-	0,1479327	-	-	-	-	-	-	0
33	4409645,	954276,5	2,00	-	0,0520753	-	-	-	-	-	-	0
15	4409677,	954865,1	2,00	-	0,1590692	-	-	-	-	-	-	3
34	4409722,	954011,7	2,00	-	0,0338500	-	-	-	-	-	-	0
12	4409724,	956873,7	2,00	-	0,0192343	-	-	-	-	-	-	3
32	4409756,	954527,4	2,00	-	0,0716473	-	-	-	-	-	-	0
1	4409779,	956780,2	2,00	-	0,0330005	-	-	-	-	-	-	2
13	4410058,	956665,3	2,00	-	0,0230609	-	-	-	-	-	-	3
14	4410280,	955591,2	2,00	-	0,0399993	-	-	-	-	-	-	3
2	4410397,	955945,9	2,00	-	0,0293205	-	-	-	-	-	-	2

**Вещество: 0703
Бенз/а/пирен**

№	Коорд X(м)	Коорд Y(м)	Высота (м)	Концентр (д. ПДК)	Концентр. (мг/куб.м)	Напр. ветр а	Скор. ветр а	Фон		Фон до исключения		Тип точки
								доли ПДК	мг/куб.м	доли ПДК	мг/куб.м	
9	4408608,	954846,4	2,00	0,0014246	1,4245826E-09	-	-	-	-	-	-	2
40	4408592,	954788,6	2,00	0,0013989	1,3989270E-09	-	-	-	-	-	-	0
41	4408626,	954589,1	2,00	0,0013103	1,3103082E-09	-	-	-	-	-	-	0
8	4408827,	954448,7	2,00	0,0012602	1,2601832E-09	-	-	-	-	-	-	2
42	4408967,	954419,6	2,00	0,0012333	1,2333016E-09	-	-	-	-	-	-	0
26	4408485,	955125,5	2,00	0,0012232	1,2231943E-09	-	-	-	-	-	-	3

Взам. инв. №

Подпись и дата

Инв. № подл.

Лист

СТГ.10569-867-10/22-ОВОС3.ТЧ

485

Изм. К.уч. Лист № док Подп. Дата

23	4408909,	954381,5	2,00	0,0011951	1,1951436E-09	-	-	-	-	-	-	3
24	4408735,	954405,0	2,00	0,0011917	1,1917002E-09	-	-	-	-	-	-	3
25	4408401,	954632,1	2,00	0,0011815	1,1814828E-09	-	-	-	-	-	-	3
14	4410280,	955591,2	2,00	0,0010198	1,0197819E-09	-	-	-	-	-	-	3
36	4408801,	954189,8	2,00	0,0010068	1,0068208E-09	-	-	-	-	-	-	0
32	4409756,	954527,4	2,00	0,0009957	9,9574301E-10	-	-	-	-	-	-	0
37	4408524,	954234,1	2,00	0,0009834	9,8344247E-10	-	-	-	-	-	-	0
7	4409111,	954224,6	2,00	0,0009816	9,8163001E-10	-	-	-	-	-	-	2
15	4409677,	954865,1	2,00	0,0009506	9,5061732E-10	-	-	-	-	-	-	3
10	4408822,	955404,9	2,00	0,0009286	9,2857453E-10	-	-	-	-	-	-	2
31	4409627,	954607,8	2,00	0,0009226	9,2257959E-10	-	-	-	-	-	-	0
30	4409644,	954756,9	2,00	0,0009135	9,1349565E-10	-	-	-	-	-	-	0
27	4408733,	955439,5	2,00	0,0009068	9,0676218E-10	-	-	-	-	-	-	3
18	4409238,	954209,6	2,00	0,0008908	8,9079342E-10	-	-	-	-	-	-	3
47	4409153,	954120,9	2,00	0,0008700	8,7003905E-10	-	-	-	-	-	-	0
19	4409210,	954142,5	2,00	0,0008574	8,5740180E-10	-	-	-	-	-	-	3
4	4409515,	954501,9	2,00	0,0008323	8,3229693E-10	-	-	-	-	-	-	2
43	4409090,	954035,6	2,00	0,0008303	8,3028255E-10	-	-	-	-	-	-	0
5	4409406,	954297,1	2,00	0,0008275	8,2754956E-10	-	-	-	-	-	-	2
48	4409458,	954294,1	2,00	0,0007979	7,9790810E-10	-	-	-	-	-	-	0
2	4410397,	955945,9	2,00	0,0007934	7,9337635E-10	-	-	-	-	-	-	2
17	4409391,	954196,0	2,00	0,0007869	7,8687700E-10	-	-	-	-	-	-	3
6	4409140,	953992,0	2,00	0,0007787	7,7870812E-10	-	-	-	-	-	-	2
33	4409645,	954276,5	2,00	0,0007754	7,7541729E-10	-	-	-	-	-	-	0
16	4409500,	954200,0	2,00	0,0007431	7,4308046E-10	-	-	-	-	-	-	3
22	4409009,	953878,3	2,00	0,0007416	7,4157695E-10	-	-	-	-	-	-	3
38	4408722,	955586,6	2,00	0,0007179	7,1788536E-10	-	-	-	-	-	-	0
44	4409039,	953847,3	2,00	0,0007141	7,1409905E-10	-	-	-	-	-	-	0
20	4409204,	953893,8	2,00	0,0006937	6,9369015E-10	-	-	-	-	-	-	3
35	4409416,	953980,0	2,00	0,0006674	6,6735991E-10	-	-	-	-	-	-	0
45	4409093,	953790,8	2,00	0,0006664	6,6635642E-10	-	-	-	-	-	-	0
46	4409177,	953812,2	2,00	0,0006565	6,5654396E-10	-	-	-	-	-	-	0
34	4409722,	954011,7	2,00	0,0006504	6,5035061E-10	-	-	-	-	-	-	0
21	4409086,	953749,8	2,00	0,0006452	6,4519626E-10	-	-	-	-	-	-	3
39	4408783,	955676,4	2,00	0,0005903	5,9032391E-10	-	-	-	-	-	-	0
13	4410058,	956665,3	2,00	0,0004742	4,7418853E-10	-	-	-	-	-	-	3
1	4409779,	956780,2	2,00	0,0003912	3,9115091E-10	-	-	-	-	-	-	2
11	4409185,	955894,4	2,00	0,0003703	3,7028756E-10	-	-	-	-	-	-	2
12	4409724,	956873,7	2,00	0,0003573	3,5725556E-10	-	-	-	-	-	-	3
29	4409571,	957014,1	2,00	0,0003004	3,0039975E-10	-	-	-	-	-	-	0
28	4408964,	956163,8	2,00	0,0002663	2,6634964E-10	-	-	-	-	-	-	3
3	4409371,	955057,9	2,00	0,0002661	2,6613408E-10	-	-	-	-	-	-	2

**Вещество: 1052
Метанол**

№	Коорд Х(м)	Коорд У(м)	Высота (м)	Концентр (д. ПДК)	Концентр. (мг/куб.м)	Напр. ветр а	Скор. ветр а	Фон		Фон до исключения		Тип точки
								доли ПДК	мг/куб.м	доли ПДК	мг/куб.м	
11	4409185,	955894,4	2,00	0,0444610	0,0222305	-	-	-	-	-	-	2
28	4408964,	956163,8	2,00	0,0051291	0,0025646	-	-	-	-	-	-	3
39	4408783,	955676,4	2,00	0,0049609	0,0024805	-	-	-	-	-	-	0

Взам. инв. №

Подпись и дата

Инв. № подл.

Лист

СТГ.10569-867-10/22-ОВОС3.ТЧ

486

38	4408722,	955586,6	2,00	0,0037893	0,0018946	-	-	-	-	-	-	0
10	4408822,	955404,9	2,00	0,0032005	0,0016002	-	-	-	-	-	-	2
27	4408733,	955439,5	2,00	0,0029980	0,0014990	-	-	-	-	-	-	3
13	4410058,	956665,3	2,00	0,0016144	0,0008072	-	-	-	-	-	-	3
14	4410280,	955591,2	2,00	0,0015785	0,0007892	-	-	-	-	-	-	3
1	4409779,	956780,2	2,00	0,0015732	0,0007866	-	-	-	-	-	-	2
2	4410397,	955945,9	2,00	0,0015280	0,0007640	-	-	-	-	-	-	2
26	4408485,	955125,5	2,00	0,0014776	0,0007388	-	-	-	-	-	-	3
3	4409371,	955057,9	2,00	0,0014433	0,0007216	-	-	-	-	-	-	2
12	4409724,	956873,7	2,00	0,0013276	0,0006638	-	-	-	-	-	-	3
9	4408608,	954846,4	2,00	0,0010982	0,0005491	-	-	-	-	-	-	2
40	4408592,	954788,6	2,00	0,0010176	0,0005088	-	-	-	-	-	-	0
29	4409571,	957014,1	2,00	0,0009977	0,0004988	-	-	-	-	-	-	0
15	4409677,	954865,1	2,00	0,0009716	0,0004858	-	-	-	-	-	-	3
30	4409644,	954756,9	2,00	0,0008473	0,0004237	-	-	-	-	-	-	0
25	4408401,	954632,1	2,00	0,0008224	0,0004112	-	-	-	-	-	-	3
41	4408626,	954589,1	2,00	0,0008171	0,0004085	-	-	-	-	-	-	0
8	4408827,	954448,7	2,00	0,0006992	0,0003496	-	-	-	-	-	-	2
31	4409627,	954607,8	2,00	0,0006908	0,0003454	-	-	-	-	-	-	0
24	4408735,	954405,0	2,00	0,0006691	0,0003346	-	-	-	-	-	-	3
42	4408967,	954419,6	2,00	0,0006610	0,0003305	-	-	-	-	-	-	0
23	4408909,	954381,5	2,00	0,0006447	0,0003223	-	-	-	-	-	-	3
32	4409756,	954527,4	2,00	0,0006255	0,0003128	-	-	-	-	-	-	0
4	4409515,	954501,9	2,00	0,0006244	0,0003122	-	-	-	-	-	-	2
37	4408524,	954234,1	2,00	0,0005712	0,0002856	-	-	-	-	-	-	0
36	4408801,	954189,8	2,00	0,0005379	0,0002689	-	-	-	-	-	-	0
7	4409111,	954224,6	2,00	0,0005226	0,0002613	-	-	-	-	-	-	2
5	4409406,	954297,1	2,00	0,0005204	0,0002602	-	-	-	-	-	-	2
48	4409458,	954294,1	2,00	0,0005135	0,0002568	-	-	-	-	-	-	0
18	4409238,	954209,6	2,00	0,0004990	0,0002495	-	-	-	-	-	-	3
33	4409645,	954276,5	2,00	0,0004912	0,0002456	-	-	-	-	-	-	0
17	4409391,	954196,0	2,00	0,0004765	0,0002383	-	-	-	-	-	-	3
19	4409210,	954142,5	2,00	0,0004738	0,0002369	-	-	-	-	-	-	3
47	4409153,	954120,9	2,00	0,0004717	0,0002358	-	-	-	-	-	-	0
16	4409500,	954200,0	2,00	0,0004681	0,0002341	-	-	-	-	-	-	3
43	4409090,	954035,6	2,00	0,0004451	0,0002226	-	-	-	-	-	-	0
6	4409140,	953992,0	2,00	0,0004252	0,0002126	-	-	-	-	-	-	2
22	4409009,	953878,3	2,00	0,0003998	0,0001999	-	-	-	-	-	-	3
35	4409416,	953980,0	2,00	0,0003976	0,0001988	-	-	-	-	-	-	0
34	4409722,	954011,7	2,00	0,0003910	0,0001955	-	-	-	-	-	-	0
20	4409204,	953893,8	2,00	0,0003888	0,0001944	-	-	-	-	-	-	3
44	4409039,	953847,3	2,00	0,0003887	0,0001943	-	-	-	-	-	-	0
45	4409093,	953790,8	2,00	0,0003697	0,0001849	-	-	-	-	-	-	0
46	4409177,	953812,2	2,00	0,0003684	0,0001842	-	-	-	-	-	-	0
21	4409086,	953749,8	2,00	0,0003603	0,0001801	-	-	-	-	-	-	3

Вещество: 1071
Гидроксибензол (фенол)

№	Коорд Х(м)	Коорд У(м)	Высота (м)	Концентр (д. ПДК)	Концентр. (мг/куб.м)	Напр. ветр а	Скор. ветр а	Фон		Фон до исключения		Тип точки
								доли ПДК	мг/куб.м	доли ПДК	мг/куб.м	

Изм.	К.уч.	Лист	№ док	Подп.	Дата
------	-------	------	-------	-------	------

СТГ.10569-867-10/22-ОВОС3.ТЧ

Лист

487

Взам. инв. №

Подпись и дата

Инв. № подл.

4	4409515,	954501,9	2,00	0,0026685	0,0000160	-	-	-	-	-	-	2
42	4408967,	954419,6	2,00	0,0017909	0,0000107	-	-	-	-	-	-	0
23	4408909,	954381,5	2,00	0,0011895	0,0000071	-	-	-	-	-	-	3
8	4408827,	954448,7	2,00	0,0009987	0,0000060	-	-	-	-	-	-	2
31	4409627,	954607,8	2,00	0,0009184	0,0000055	-	-	-	-	-	-	0
7	4409111,	954224,6	2,00	0,0007779	0,0000047	-	-	-	-	-	-	2
24	4408735,	954405,0	2,00	0,0006931	0,0000042	-	-	-	-	-	-	3
18	4409238,	954209,6	2,00	0,0006683	0,0000040	-	-	-	-	-	-	3
5	4409406,	954297,1	2,00	0,0006290	0,0000038	-	-	-	-	-	-	2
32	4409756,	954527,4	2,00	0,0006188	0,0000037	-	-	-	-	-	-	0
30	4409644,	954756,9	2,00	0,0005235	0,0000031	-	-	-	-	-	-	0
48	4409458,	954294,1	2,00	0,0005172	0,0000031	-	-	-	-	-	-	0
19	4409210,	954142,5	2,00	0,0005012	0,0000030	-	-	-	-	-	-	3
36	4408801,	954189,8	2,00	0,0004796	0,0000029	-	-	-	-	-	-	0
47	4409153,	954120,9	2,00	0,0004738	0,0000028	-	-	-	-	-	-	0
17	4409391,	954196,0	2,00	0,0004561	0,0000027	-	-	-	-	-	-	3
41	4408626,	954589,1	2,00	0,0004471	0,0000027	-	-	-	-	-	-	0
33	4409645,	954276,5	2,00	0,0003900	0,0000023	-	-	-	-	-	-	0
15	4409677,	954865,1	2,00	0,0003704	0,0000022	-	-	-	-	-	-	3
16	4409500,	954200,0	2,00	0,0003578	0,0000021	-	-	-	-	-	-	3
43	4409090,	954035,6	2,00	0,0003510	0,0000021	-	-	-	-	-	-	0
37	4408524,	954234,1	2,00	0,0003312	0,0000020	-	-	-	-	-	-	0
6	4409140,	953992,0	2,00	0,0002966	0,0000018	-	-	-	-	-	-	2
40	4408592,	954788,6	2,00	0,0002876	0,0000017	-	-	-	-	-	-	0
25	4408401,	954632,1	2,00	0,0002798	0,0000017	-	-	-	-	-	-	3
9	4408608,	954846,4	2,00	0,0002562	0,0000015	-	-	-	-	-	-	2
35	4409416,	953980,0	2,00	0,0002233	0,0000013	-	-	-	-	-	-	0
22	4409009,	953878,3	2,00	0,0002205	0,0000013	-	-	-	-	-	-	3
20	4409204,	953893,8	2,00	0,0002108	0,0000013	-	-	-	-	-	-	3
3	4409371,	955057,9	2,00	0,0002100	0,0000013	-	-	-	-	-	-	2
44	4409039,	953847,3	2,00	0,0002040	0,0000012	-	-	-	-	-	-	0
34	4409722,	954011,7	2,00	0,0001944	0,0000012	-	-	-	-	-	-	0
45	4409093,	953790,8	2,00	0,0001776	0,0000011	-	-	-	-	-	-	0
46	4409177,	953812,2	2,00	0,0001758	0,0000011	-	-	-	-	-	-	0
21	4409086,	953749,8	2,00	0,0001654	0,0000010	-	-	-	-	-	-	3
26	4408485,	955125,5	2,00	0,0001319	0,0000008	-	-	-	-	-	-	3
14	4410280,	955591,2	2,00	0,0000915	0,0000005	-	-	-	-	-	-	3
2	4410397,	955945,9	2,00	0,0000674	0,0000004	-	-	-	-	-	-	2
10	4408822,	955404,9	2,00	0,0000636	0,0000004	-	-	-	-	-	-	2
27	4408733,	955439,5	2,00	0,0000598	0,0000004	-	-	-	-	-	-	3
11	4409185,	955894,4	2,00	0,0000494	0,0000003	-	-	-	-	-	-	2
38	4408722,	955586,6	2,00	0,0000460	0,0000003	-	-	-	-	-	-	0
13	4410058,	956665,3	2,00	0,0000408	0,0000002	-	-	-	-	-	-	3
39	4408783,	955676,4	2,00	0,0000407	0,0000002	-	-	-	-	-	-	0
1	4409779,	956780,2	2,00	0,0000351	0,0000002	-	-	-	-	-	-	2
12	4409724,	956873,7	2,00	0,0000326	0,0000002	-	-	-	-	-	-	3
28	4408964,	956163,8	2,00	0,0000319	0,0000002	-	-	-	-	-	-	3
29	4409571,	957014,1	2,00	0,0000283	0,0000002	-	-	-	-	-	-	0

Вещество: 1078
Гликоль

Взам. инв. №

Подпись и дата

Инв. № подл.

Лист

СТГ.10569-867-10/22-ОВОС3.ТЧ

488

Изм. К.уч. Лист № док Подп. Дата

№	Коорд X(м)	Коорд Y(м)	Высота (м)	Концентр (д. ПДК)	Концентр. (мг/куб.м)	Напр. ветр а	Скор. ветр а	Фон		Фон до исключения		Тип точки
								доли ПДК	мг/куб.м	доли ПДК	мг/куб.м	
25	4408401,	954632,1	2,00	-	0,0018656	-	-	-	-	-	-	3
26	4408485,	955125,5	2,00	-	0,0016641	-	-	-	-	-	-	3
37	4408524,	954234,1	2,00	-	0,0016768	-	-	-	-	-	-	0
40	4408592,	954788,6	2,00	-	0,0024572	-	-	-	-	-	-	0
9	4408608,	954846,4	2,00	-	0,0024918	-	-	-	-	-	-	2
41	4408626,	954589,1	2,00	-	0,0027125	-	-	-	-	-	-	0
38	4408722,	955586,6	2,00	-	0,0006001	-	-	-	-	-	-	0
27	4408733,	955439,5	2,00	-	0,0008113	-	-	-	-	-	-	3
24	4408735,	954405,0	2,00	-	0,0028340	-	-	-	-	-	-	3
39	4408783,	955676,4	2,00	-	0,0005424	-	-	-	-	-	-	0
36	4408801,	954189,8	2,00	-	0,0017804	-	-	-	-	-	-	0
10	4408822,	955404,9	2,00	-	0,0009152	-	-	-	-	-	-	2
8	4408827,	954448,7	2,00	-	0,0036330	-	-	-	-	-	-	2
23	4408909,	954381,5	2,00	-	0,0029983	-	-	-	-	-	-	3
28	4408964,	956163,8	2,00	-	0,0004434	-	-	-	-	-	-	3
42	4408967,	954419,6	2,00	-	0,0033587	-	-	-	-	-	-	0
22	4409009,	953878,3	2,00	-	0,0009753	-	-	-	-	-	-	3
44	4409039,	953847,3	2,00	-	0,0009146	-	-	-	-	-	-	0
21	4409086,	953749,8	2,00	-	0,0007863	-	-	-	-	-	-	3
43	4409090,	954035,6	2,00	-	0,0011741	-	-	-	-	-	-	0
45	4409093,	953790,8	2,00	-	0,0008259	-	-	-	-	-	-	0
7	4409111,	954224,6	2,00	-	0,0017566	-	-	-	-	-	-	2
6	4409140,	953992,0	2,00	-	0,0010930	-	-	-	-	-	-	2
47	4409153,	954120,9	2,00	-	0,0013536	-	-	-	-	-	-	0
46	4409177,	953812,2	2,00	-	0,0008356	-	-	-	-	-	-	0
11	4409185,	955894,4	2,00	-	0,0007238	-	-	-	-	-	-	2
20	4409204,	953893,8	2,00	-	0,0009365	-	-	-	-	-	-	3
19	4409210,	954142,5	2,00	-	0,0014516	-	-	-	-	-	-	3
18	4409238,	954209,6	2,00	-	0,0017366	-	-	-	-	-	-	3
3	4409371,	955057,9	2,00	-	0,0049928	-	-	-	-	-	-	2
17	4409391,	954196,0	2,00	-	0,0017995	-	-	-	-	-	-	3
5	4409406,	954297,1	2,00	-	0,0022938	-	-	-	-	-	-	2
35	4409416,	953980,0	2,00	-	0,0011036	-	-	-	-	-	-	0
48	4409458,	954294,1	2,00	-	0,0019589	-	-	-	-	-	-	0
16	4409500,	954200,0	2,00	-	0,0015957	-	-	-	-	-	-	3
4	4409515,	954501,9	2,00	-	0,0024783	-	-	-	-	-	-	2
29	4409571,	957014,1	2,00	-	0,0003189	-	-	-	-	-	-	0
31	4409627,	954607,8	2,00	-	0,0020862	-	-	-	-	-	-	0
30	4409644,	954756,9	2,00	-	0,0022970	-	-	-	-	-	-	0
33	4409645,	954276,5	2,00	-	0,0014236	-	-	-	-	-	-	0
15	4409677,	954865,1	2,00	-	0,0022288	-	-	-	-	-	-	3
34	4409722,	954011,7	2,00	-	0,0009946	-	-	-	-	-	-	0
12	4409724,	956873,7	2,00	-	0,0003683	-	-	-	-	-	-	3
32	4409756,	954527,4	2,00	-	0,0015809	-	-	-	-	-	-	0
1	4409779,	956780,2	2,00	-	0,0004005	-	-	-	-	-	-	2
13	4410058,	956665,3	2,00	-	0,0004434	-	-	-	-	-	-	3
14	4410280,	955591,2	2,00	-	0,0008462	-	-	-	-	-	-	3
2	4410397,	955945,9	2,00	-	0,0006500	-	-	-	-	-	-	2

Взам. инв. №

Подпись и дата

Инв. № подл.

Лист

СТГ.10569-867-10/22-ОВОС3.ТЧ

489

Вещество: 1325
Формальдегид (Муравьиный альдегид, оксаметан, метиленоксид)

№	Коорд Х(м)	Коорд У(м)	Высота (м)	Концентр (д. ПДК)	Концентр. (мг/куб.м)	Напр. ветр а	Скор. ветр а	Фон		Фон до исключения		Тип точки
								доли ПДК	мг/куб.м	доли ПДК	мг/куб.м	
4	4409515,9	954501,9	2,00	0,0026781	0,0000268	-	-	-	-	-	-	2
42	4408967,9	954419,6	2,00	0,0015213	0,0000152	-	-	-	-	-	-	0
23	4408909,9	954381,5	2,00	0,0010153	0,0000102	-	-	-	-	-	-	3
31	4409627,9	954607,8	2,00	0,0009089	0,0000091	-	-	-	-	-	-	0
8	4408827,9	954448,7	2,00	0,0008634	0,0000086	-	-	-	-	-	-	2
7	4409111,9	954224,6	2,00	0,0006805	0,0000068	-	-	-	-	-	-	2
24	4408735,9	954405,0	2,00	0,0006022	0,0000060	-	-	-	-	-	-	3
32	4409756,9	954527,4	2,00	0,0005914	0,0000059	-	-	-	-	-	-	0
18	4409238,9	954209,6	2,00	0,0005850	0,0000058	-	-	-	-	-	-	3
5	4409406,9	954297,1	2,00	0,0005462	0,0000055	-	-	-	-	-	-	2
30	4409644,9	954756,9	2,00	0,0005210	0,0000052	-	-	-	-	-	-	0
48	4409458,9	954294,1	2,00	0,0004933	0,0000049	-	-	-	-	-	-	0
19	4409210,9	954142,5	2,00	0,0004389	0,0000044	-	-	-	-	-	-	3
47	4409153,9	954120,9	2,00	0,0004149	0,0000041	-	-	-	-	-	-	0
36	4408801,9	954189,8	2,00	0,0004105	0,0000041	-	-	-	-	-	-	0
17	4409391,9	954196,0	2,00	0,0003945	0,0000039	-	-	-	-	-	-	3
41	4408626,9	954589,1	2,00	0,0003867	0,0000039	-	-	-	-	-	-	0
33	4409645,9	954276,5	2,00	0,0003844	0,0000038	-	-	-	-	-	-	0
15	4409677,9	954865,1	2,00	0,0003471	0,0000035	-	-	-	-	-	-	3
16	4409500,9	954200,0	2,00	0,0003265	0,0000033	-	-	-	-	-	-	3
43	4409090,9	954035,6	2,00	0,0003062	0,0000031	-	-	-	-	-	-	0
37	4408524,9	954234,1	2,00	0,0002886	0,0000029	-	-	-	-	-	-	0
6	4409140,9	953992,0	2,00	0,0002589	0,0000026	-	-	-	-	-	-	2
40	4408592,9	954788,6	2,00	0,0002521	0,0000025	-	-	-	-	-	-	0
25	4408401,9	954632,1	2,00	0,0002442	0,0000024	-	-	-	-	-	-	3
9	4408608,9	954846,4	2,00	0,0002252	0,0000023	-	-	-	-	-	-	2
22	4409009,9	953878,3	2,00	0,0001932	0,0000019	-	-	-	-	-	-	3
35	4409416,9	953980,0	2,00	0,0001921	0,0000019	-	-	-	-	-	-	0
20	4409204,9	953893,8	2,00	0,0001834	0,0000018	-	-	-	-	-	-	3
44	4409039,9	953847,3	2,00	0,0001789	0,0000018	-	-	-	-	-	-	0
3	4409371,9	955057,9	2,00	0,0001764	0,0000018	-	-	-	-	-	-	2
34	4409722,9	954011,7	2,00	0,0001736	0,0000017	-	-	-	-	-	-	0
45	4409093,9	953790,8	2,00	0,0001560	0,0000016	-	-	-	-	-	-	0
46	4409177,9	953812,2	2,00	0,0001542	0,0000015	-	-	-	-	-	-	0
21	4409086,9	953749,8	2,00	0,0001457	0,0000015	-	-	-	-	-	-	3
26	4408485,9	955125,5	2,00	0,0001168	0,0000012	-	-	-	-	-	-	3
14	4410280,9	955591,2	2,00	0,0000812	0,0000008	-	-	-	-	-	-	3
2	4410397,9	955945,9	2,00	0,0000596	0,0000006	-	-	-	-	-	-	2
10	4408822,9	955404,9	2,00	0,0000564	0,0000006	-	-	-	-	-	-	2
27	4408733,9	955439,5	2,00	0,0000531	0,0000005	-	-	-	-	-	-	3
11	4409185,9	955894,4	2,00	0,0000426	0,0000004	-	-	-	-	-	-	2
38	4408722,9	955586,6	2,00	0,0000407	0,0000004	-	-	-	-	-	-	0
39	4408783,9	955676,4	2,00	0,0000357	0,0000004	-	-	-	-	-	-	0
13	4410058,9	956665,3	2,00	0,0000356	0,0000004	-	-	-	-	-	-	3
1	4409779,9	956780,2	2,00	0,0000306	0,0000003	-	-	-	-	-	-	2

Взам. инв. №

Подпись и дата

Инв. № подл.

Изм.	К.уч.	Лист	№ док	Подп.	Дата

СТГ.10569-867-10/22-ОВОС3.ТЧ

Лист

490

12	4409724, 22	956873,7 22	2,00	0,0000283	0,0000003	-	-	-	-	-	-	3
28	4408964, 70	956163,8 70	2,00	0,0000272	0,0000003	-	-	-	-	-	-	3
29	4409571, 46	957014,1 46	2,00	0,0000246	0,0000002	-	-	-	-	-	-	0

**Вещество: 1716
Одорант СПМ**

№	Коорд Х(м)	Коорд У(м)	Высота (м)	Концентр (д. ПДК)	Концентр. (мг/куб.м)	Напр. ветр а	Скор. ветр а	Фон		Фон до исключения		Тип точки
								доли ПДК	мг/куб.м	доли ПДК	мг/куб.м	
25	4408401, 22	954632,1 22	2,00	-	0,0000019	-	-	-	-	-	-	3
26	4408485, 47	955125,5 47	2,00	-	0,0000008	-	-	-	-	-	-	3
37	4408524, 46	954234,1 46	2,00	-	0,0000022	-	-	-	-	-	-	0
40	4408592, 25	954788,6 25	2,00	-	0,0000019	-	-	-	-	-	-	0
9	4408608, 24	954846,4 24	2,00	-	0,0000016	-	-	-	-	-	-	2
41	4408626, 24	954589,1 24	2,00	-	0,0000031	-	-	-	-	-	-	0
38	4408722, 27	955586,6 27	2,00	-	0,0000003	-	-	-	-	-	-	0
27	4408733, 24	955439,5 24	2,00	-	0,0000003	-	-	-	-	-	-	3
24	4408735, 77	954405,0 77	2,00	-	0,0000047	-	-	-	-	-	-	3
39	4408783, 25	955676,4 25	2,00	-	0,0000003	-	-	-	-	-	-	0
36	4408801, 22	954189,8 22	2,00	-	0,0000034	-	-	-	-	-	-	0
10	4408822, 27	955404,9 27	2,00	-	0,0000004	-	-	-	-	-	-	2
8	4408827, 40	954448,7 40	2,00	-	0,0000069	-	-	-	-	-	-	2
23	4408909, 47	954381,5 47	2,00	-	0,0000088	-	-	-	-	-	-	3
28	4408964, 70	956163,8 70	2,00	-	0,0000002	-	-	-	-	-	-	3
42	4408967, 70	954419,6 70	2,00	-	0,0000135	-	-	-	-	-	-	0
22	4409009, 72	953878,3 72	2,00	-	0,0000014	-	-	-	-	-	-	3
44	4409039, 72	953847,3 72	2,00	-	0,0000013	-	-	-	-	-	-	0
21	4409086, 20	953749,8 20	2,00	-	0,0000010	-	-	-	-	-	-	3
43	4409090, 20	954035,6 20	2,00	-	0,0000021	-	-	-	-	-	-	0
45	4409093, 20	953790,8 20	2,00	-	0,0000011	-	-	-	-	-	-	0
7	4409111, 20	954224,6 20	2,00	-	0,0000046	-	-	-	-	-	-	2
6	4409140, 20	953992,0 20	2,00	-	0,0000018	-	-	-	-	-	-	2
47	4409153, 27	954120,9 27	2,00	-	0,0000027	-	-	-	-	-	-	0
46	4409177, 42	953812,2 42	2,00	-	0,0000011	-	-	-	-	-	-	0
11	4409185, 20	955894,4 20	2,00	-	0,0000004	-	-	-	-	-	-	2
20	4409204, 20	953893,8 20	2,00	-	0,0000013	-	-	-	-	-	-	3
19	4409210, 70	954142,5 70	2,00	-	0,0000029	-	-	-	-	-	-	3
18	4409238, 70	954209,6 70	2,00	-	0,0000039	-	-	-	-	-	-	3
3	4409371, 20	955057,9 20	2,00	-	0,0000017	-	-	-	-	-	-	2
17	4409391, 20	954196,0 20	2,00	-	0,0000030	-	-	-	-	-	-	3
5	4409406, 20	954297,1 20	2,00	-	0,0000040	-	-	-	-	-	-	2
35	4409416, 20	953980,0 20	2,00	-	0,0000015	-	-	-	-	-	-	0
48	4409458, 20	954294,1 20	2,00	-	0,0000034	-	-	-	-	-	-	0
16	4409500, 20	954200,0 20	2,00	-	0,0000024	-	-	-	-	-	-	3
4	4409515, 20	954501,9 20	2,00	-	0,0000043	-	-	-	-	-	-	2
29	4409571, 46	957014,1 46	2,00	-	0,0000002	-	-	-	-	-	-	0
31	4409627, 46	954607,8 46	2,00	-	0,0000029	-	-	-	-	-	-	0
30	4409644, 46	954756,9 46	2,00	-	0,0000024	-	-	-	-	-	-	0
33	4409645, 70	954276,5 70	2,00	-	0,0000021	-	-	-	-	-	-	0
15	4409677, 54	954865,1 54	2,00	-	0,0000020	-	-	-	-	-	-	3
34	4409722, 27	954011,7 27	2,00	-	0,0000012	-	-	-	-	-	-	0

Взам. инв. №

Подпись и дата

Инв. № подл.

Изм.	К.уч.	Лист	№ док	Подп.	Дата
------	-------	------	-------	-------	------

СТГ.10569-867-10/22-ОВОС3.ТЧ

Лист

491

12	4409724,	956873,7	2,00	-	0,0000002	-	-	-	-	-	-	3
32	4409756,	954527,4	2,00	-	0,0000020	-	-	-	-	-	-	0
1	4409779,	956780,2	2,00	-	0,0000002	-	-	-	-	-	-	2
13	4410058,	956665,3	2,00	-	0,0000003	-	-	-	-	-	-	3
14	4410280,	955591,2	2,00	-	0,0000006	-	-	-	-	-	-	3
2	4410397,	955945,9	2,00	-	0,0000004	-	-	-	-	-	-	2

**Вещество: 1728
Этантол**

№	Коорд X(м)	Коорд Y(м)	Высота (м)	Концентр (д. ПДК)	Концентр. (мг/куб.м)	Напр. ветр а	Скор. ветр а	Фон		Фон до исключения		Тип точки
								доли ПДК	мг/куб.м	доли ПДК	мг/куб.м	
25	4408401,	954632,1	2,00	-	1,6874707E-08	-	-	-	-	-	-	3
26	4408485,	955125,5	2,00	-	3,7796131E-08	-	-	-	-	-	-	3
37	4408524,	954234,1	2,00	-	1,0378485E-08	-	-	-	-	-	-	0
40	4408592,	954788,6	2,00	-	2,4449026E-08	-	-	-	-	-	-	0
9	4408608,	954846,4	2,00	-	2,7313263E-08	-	-	-	-	-	-	2
41	4408626,	954589,1	2,00	-	1,7753531E-08	-	-	-	-	-	-	0
38	4408722,	955586,6	2,00	-	0,0000001	-	-	-	-	-	-	0
27	4408733,	955439,5	2,00	-	9,9246001E-08	-	-	-	-	-	-	3
24	4408735,	954405,0	2,00	-	1,3487644E-08	-	-	-	-	-	-	3
39	4408783,	955676,4	2,00	-	0,0000001	-	-	-	-	-	-	0
36	4408801,	954189,8	2,00	-	9,7990081E-09	-	-	-	-	-	-	0
10	4408822,	955404,9	2,00	-	0,0000001	-	-	-	-	-	-	2
8	4408827,	954448,7	2,00	-	1,4422422E-08	-	-	-	-	-	-	2
23	4408909,	954381,5	2,00	-	1,2788887E-08	-	-	-	-	-	-	3
28	4408964,	956163,8	2,00	-	1,8681537E-08	-	-	-	-	-	-	3
42	4408967,	954419,6	2,00	-	1,3437769E-08	-	-	-	-	-	-	0
22	4409009,	953878,3	2,00	-	6,4801089E-09	-	-	-	-	-	-	3
44	4409039,	953847,3	2,00	-	6,2287762E-09	-	-	-	-	-	-	0
21	4409086,	953749,8	2,00	-	5,6000517E-09	-	-	-	-	-	-	3
43	4409090,	954035,6	2,00	-	7,5769809E-09	-	-	-	-	-	-	0
45	4409093,	953790,8	2,00	-	5,8117337E-09	-	-	-	-	-	-	0
7	4409111,	954224,6	2,00	-	9,6041691E-09	-	-	-	-	-	-	2
6	4409140,	953992,0	2,00	-	7,1133116E-09	-	-	-	-	-	-	2
47	4409153,	954120,9	2,00	-	8,2734227E-09	-	-	-	-	-	-	0
46	4409177,	953812,2	2,00	-	5,8228285E-09	-	-	-	-	-	-	0
11	4409185,	955894,4	2,00	-	6,8633370E-08	-	-	-	-	-	-	2
20	4409204,	953893,8	2,00	-	6,2875753E-09	-	-	-	-	-	-	3
19	4409210,	954142,5	2,00	-	8,3775826E-09	-	-	-	-	-	-	3
18	4409238,	954209,6	2,00	-	9,0739630E-09	-	-	-	-	-	-	3
3	4409371,	955057,9	2,00	-	4,4282697E-08	-	-	-	-	-	-	2
17	4409391,	954196,0	2,00	-	8,5676664E-09	-	-	-	-	-	-	3
5	4409406,	954297,1	2,00	-	9,7695497E-09	-	-	-	-	-	-	2
35	4409416,	953980,0	2,00	-	6,5925384E-09	-	-	-	-	-	-	0
48	4409458,	954294,1	2,00	-	9,6296250E-09	-	-	-	-	-	-	0
16	4409500,	954200,0	2,00	-	8,4213452E-09	-	-	-	-	-	-	3
4	4409515,	954501,9	2,00	-	1,3058556E-08	-	-	-	-	-	-	2
29	4409571,	957014,1	2,00	-	9,3581522E-09	-	-	-	-	-	-	0
31	4409627,	954607,8	2,00	-	1,5403387E-08	-	-	-	-	-	-	0
30	4409644,	954756,9	2,00	-	2,0185176E-08	-	-	-	-	-	-	0

Взам. инв. №

Подпись и дата

Инв. № подл.

Изм.	К.уч.	Лист	№ док	Подп.	Дата
------	-------	------	-------	-------	------

СТГ.10569-867-10/22-ОВОС3.ТЧ

Лист

492

33	4409645,	954276,5	2,00	-	9,1405538E-09	-	-	-	-	-	-	0
15	4409677,	954865,1	2,00	-	2,4564476E-08	-	-	-	-	-	-	3
34	4409722,	954011,7	2,00	-	6,5518618E-09	-	-	-	-	-	-	0
12	4409724,	956873,7	2,00	-	1,1915569E-08	-	-	-	-	-	-	3
32	4409756,	954527,4	2,00	-	1,3041665E-08	-	-	-	-	-	-	0
1	4409779,	956780,2	2,00	-	1,3751536E-08	-	-	-	-	-	-	2
13	4410058,	956665,3	2,00	-	1,4528437E-08	-	-	-	-	-	-	3
14	4410280,	955591,2	2,00	-	2,2554090E-08	-	-	-	-	-	-	3
2	4410397,	955945,9	2,00	-	1,8077861E-08	-	-	-	-	-	-	2

Вещество: 2732
Керосин (Керосин прямой перегонки; керосин дезодорированный)

№	Коорд X(м)	Коорд Y(м)	Высота (м)	Концентр (д. ПДК)	Концентр. (мг/куб.м)	Напр. ветр а	Скор. ветр а	Фон		Фон до исключения		Тип точки
								доли ПДК	мг/куб.м	доли ПДК	мг/куб.м	
25	4408401,	954632,1	2,00	-	0,0001864	-	-	-	-	-	-	3
26	4408485,	955125,5	2,00	-	0,0002355	-	-	-	-	-	-	3
37	4408524,	954234,1	2,00	-	0,0001176	-	-	-	-	-	-	0
40	4408592,	954788,6	2,00	-	0,0003075	-	-	-	-	-	-	0
9	4408608,	954846,4	2,00	-	0,0003429	-	-	-	-	-	-	2
41	4408626,	954589,1	2,00	-	0,0002264	-	-	-	-	-	-	0
38	4408722,	955586,6	2,00	-	0,0000667	-	-	-	-	-	-	0
27	4408733,	955439,5	2,00	-	0,0001079	-	-	-	-	-	-	3
24	4408735,	954405,0	2,00	-	0,0001685	-	-	-	-	-	-	3
39	4408783,	955676,4	2,00	-	0,0000518	-	-	-	-	-	-	0
36	4408801,	954189,8	2,00	-	0,0001117	-	-	-	-	-	-	0
10	4408822,	955404,9	2,00	-	0,0001064	-	-	-	-	-	-	2
8	4408827,	954448,7	2,00	-	0,0001869	-	-	-	-	-	-	2
23	4408909,	954381,5	2,00	-	0,0001539	-	-	-	-	-	-	3
28	4408964,	956163,8	2,00	-	0,0000406	-	-	-	-	-	-	3
42	4408967,	954419,6	2,00	-	0,0001637	-	-	-	-	-	-	0
22	4409009,	953878,3	2,00	-	0,0000636	-	-	-	-	-	-	3
44	4409039,	953847,3	2,00	-	0,0000603	-	-	-	-	-	-	0
21	4409086,	953749,8	2,00	-	0,0000525	-	-	-	-	-	-	3
43	4409090,	954035,6	2,00	-	0,0000768	-	-	-	-	-	-	0
45	4409093,	953790,8	2,00	-	0,0000551	-	-	-	-	-	-	0
7	4409111,	954224,6	2,00	-	0,0001018	-	-	-	-	-	-	2
6	4409140,	953992,0	2,00	-	0,0000708	-	-	-	-	-	-	2
47	4409153,	954120,9	2,00	-	0,0000851	-	-	-	-	-	-	0
46	4409177,	953812,2	2,00	-	0,0000552	-	-	-	-	-	-	0
11	4409185,	955894,4	2,00	-	0,0000780	-	-	-	-	-	-	2
20	4409204,	953893,8	2,00	-	0,0000609	-	-	-	-	-	-	3
19	4409210,	954142,5	2,00	-	0,0000864	-	-	-	-	-	-	3
18	4409238,	954209,6	2,00	-	0,0000955	-	-	-	-	-	-	3
3	4409371,	955057,9	2,00	-	0,0005041	-	-	-	-	-	-	2
17	4409391,	954196,0	2,00	-	0,0000929	-	-	-	-	-	-	3
5	4409406,	954297,1	2,00	-	0,0001109	-	-	-	-	-	-	2
35	4409416,	953980,0	2,00	-	0,0000666	-	-	-	-	-	-	0
48	4409458,	954294,1	2,00	-	0,0001095	-	-	-	-	-	-	0
16	4409500,	954200,0	2,00	-	0,0000928	-	-	-	-	-	-	3
4	4409515,	954501,9	2,00	-	0,0001525	-	-	-	-	-	-	2

Взам. инв. №

Подпись и дата

Инв. № подл.

Изм.	К.уч.	Лист	№ док	Подп.	Дата
------	-------	------	-------	-------	------

СТГ.10569-867-10/22-ОВОС3.ТЧ

Лист

493

29	4409571,	957014,1	2,00	-	0,0000260	-	-	-	-	-	-	0
31	4409627,	954607,8	2,00	-	0,0001609	-	-	-	-	-	-	0
30	4409644,	954756,9	2,00	-	0,0001908	-	-	-	-	-	-	0
33	4409645,	954276,5	2,00	-	0,0000983	-	-	-	-	-	-	0
15	4409677,	954865,1	2,00	-	0,0001982	-	-	-	-	-	-	3
34	4409722,	954011,7	2,00	-	0,0000661	-	-	-	-	-	-	0
12	4409724,	956873,7	2,00	-	0,0000306	-	-	-	-	-	-	3
32	4409756,	954527,4	2,00	-	0,0001253	-	-	-	-	-	-	0
1	4409779,	956780,2	2,00	-	0,0000338	-	-	-	-	-	-	2
13	4410058,	956665,3	2,00	-	0,0000374	-	-	-	-	-	-	3
14	4410280,	955591,2	2,00	-	0,0000756	-	-	-	-	-	-	3
2	4410397,	955945,9	2,00	-	0,0000561	-	-	-	-	-	-	2

Вещество: 2735
Масло минеральное нефтяное

№	Коорд Х(м)	Коорд У(м)	Высота (м)	Концентр (д. ПДК)	Концентр. (мг/куб.м)	Напр. ветр а	Скор. ветр а	Фон		Фон до исключения		Тип точки
								доли ПДК	мг/куб.м	доли ПДК	мг/куб.м	
25	4408401,	954632,1	2,00	-	0,0057520	-	-	-	-	-	-	3
26	4408485,	955125,5	2,00	-	0,0040379	-	-	-	-	-	-	3
37	4408524,	954234,1	2,00	-	0,0044671	-	-	-	-	-	-	0
40	4408592,	954788,6	2,00	-	0,0073291	-	-	-	-	-	-	0
9	4408608,	954846,4	2,00	-	0,0070955	-	-	-	-	-	-	2
41	4408626,	954589,1	2,00	-	0,0062903	-	-	-	-	-	-	0
38	4408722,	955586,6	2,00	-	0,0019878	-	-	-	-	-	-	0
27	4408733,	955439,5	2,00	-	0,0021586	-	-	-	-	-	-	3
24	4408735,	954405,0	2,00	-	0,0055210	-	-	-	-	-	-	3
39	4408783,	955676,4	2,00	-	0,0019755	-	-	-	-	-	-	0
36	4408801,	954189,8	2,00	-	0,0046912	-	-	-	-	-	-	0
10	4408822,	955404,9	2,00	-	0,0022506	-	-	-	-	-	-	2
8	4408827,	954448,7	2,00	-	0,0060698	-	-	-	-	-	-	2
23	4408909,	954381,5	2,00	-	0,0058733	-	-	-	-	-	-	3
28	4408964,	956163,8	2,00	-	0,0011621	-	-	-	-	-	-	3
42	4408967,	954419,6	2,00	-	0,0065333	-	-	-	-	-	-	0
22	4409009,	953878,3	2,00	-	0,0034280	-	-	-	-	-	-	3
44	4409039,	953847,3	2,00	-	0,0032811	-	-	-	-	-	-	0
21	4409086,	953749,8	2,00	-	0,0028801	-	-	-	-	-	-	3
43	4409090,	954035,6	2,00	-	0,0043589	-	-	-	-	-	-	0
45	4409093,	953790,8	2,00	-	0,0030280	-	-	-	-	-	-	0
7	4409111,	954224,6	2,00	-	0,0057569	-	-	-	-	-	-	2
6	4409140,	953992,0	2,00	-	0,0040825	-	-	-	-	-	-	2
47	4409153,	954120,9	2,00	-	0,0050613	-	-	-	-	-	-	0
46	4409177,	953812,2	2,00	-	0,0030922	-	-	-	-	-	-	0
11	4409185,	955894,4	2,00	-	0,0017761	-	-	-	-	-	-	2
20	4409204,	953893,8	2,00	-	0,0034748	-	-	-	-	-	-	3
19	4409210,	954142,5	2,00	-	0,0053075	-	-	-	-	-	-	3
18	4409238,	954209,6	2,00	-	0,0059981	-	-	-	-	-	-	3
3	4409371,	955057,9	2,00	-	0,0061469	-	-	-	-	-	-	2
17	4409391,	954196,0	2,00	-	0,0062572	-	-	-	-	-	-	3
5	4409406,	954297,1	2,00	-	0,0076691	-	-	-	-	-	-	2
35	4409416,	953980,0	2,00	-	0,0040486	-	-	-	-	-	-	0

Взам. инв. №

Подпись и дата

Инв. № подл.

Изм.	К.уч.	Лист	№ док	Подп.	Дата
------	-------	------	-------	-------	------

СТГ.10569-867-10/22-ОВОС3.ТЧ

Лист

494

48	4409458,	954294,1	2,00	-	0,0072102	-	-	-	-	-	-	0
16	4409500,	954200,0	2,00	-	0,0061406	-	-	-	-	-	-	3
4	4409515,	954501,9	2,00	-	0,0086281	-	-	-	-	-	-	2
29	4409571,	957014,1	2,00	-	0,0010071	-	-	-	-	-	-	0
31	4409627,	954607,8	2,00	-	0,0071974	-	-	-	-	-	-	0
30	4409644,	954756,9	2,00	-	0,0066073	-	-	-	-	-	-	0
33	4409645,	954276,5	2,00	-	0,0056772	-	-	-	-	-	-	0
15	4409677,	954865,1	2,00	-	0,0059908	-	-	-	-	-	-	3
34	4409722,	954011,7	2,00	-	0,0039402	-	-	-	-	-	-	0
12	4409724,	956873,7	2,00	-	0,0011218	-	-	-	-	-	-	3
32	4409756,	954527,4	2,00	-	0,0055762	-	-	-	-	-	-	0
1	4409779,	956780,2	2,00	-	0,0011960	-	-	-	-	-	-	2
13	4410058,	956665,3	2,00	-	0,0013325	-	-	-	-	-	-	3
14	4410280,	955591,2	2,00	-	0,0024421	-	-	-	-	-	-	3
2	4410397,	955945,9	2,00	-	0,0019088	-	-	-	-	-	-	2

Вещество: 2754
Алканы C12-19 (в пересчете на C)

№	Коорд X(м)	Коорд Y(м)	Высота (м)	Концентр (д. ПДК)	Концентр. (мг/куб.м)	Напр. ветр а	Скор. ветр а	Фон		Фон до исключения		Тип точки
								доли ПДК	мг/куб.м	доли ПДК	мг/куб.м	
25	4408401,	954632,1	2,00	-	0,0031154	-	-	-	-	-	-	3
26	4408485,	955125,5	2,00	-	0,0017968	-	-	-	-	-	-	3
37	4408524,	954234,1	2,00	-	0,0038948	-	-	-	-	-	-	0
40	4408592,	954788,6	2,00	-	0,0035965	-	-	-	-	-	-	0
9	4408608,	954846,4	2,00	-	0,0033374	-	-	-	-	-	-	2
41	4408626,	954589,1	2,00	-	0,0047748	-	-	-	-	-	-	0
38	4408722,	955586,6	2,00	-	0,0007017	-	-	-	-	-	-	0
27	4408733,	955439,5	2,00	-	0,0009544	-	-	-	-	-	-	3
24	4408735,	954405,0	2,00	-	0,0063733	-	-	-	-	-	-	3
39	4408783,	955676,4	2,00	-	0,0005700	-	-	-	-	-	-	0
36	4408801,	954189,8	2,00	-	0,0061836	-	-	-	-	-	-	0
10	4408822,	955404,9	2,00	-	0,0009730	-	-	-	-	-	-	2
8	4408827,	954448,7	2,00	-	0,0079317	-	-	-	-	-	-	2
23	4408909,	954381,5	2,00	-	0,0096440	-	-	-	-	-	-	3
28	4408964,	956163,8	2,00	-	0,0003742	-	-	-	-	-	-	3
42	4408967,	954419,6	2,00	-	0,0115143	-	-	-	-	-	-	0
22	4409009,	953878,3	2,00	-	0,0045551	-	-	-	-	-	-	3
44	4409039,	953847,3	2,00	-	0,0043286	-	-	-	-	-	-	0
21	4409086,	953749,8	2,00	-	0,0035420	-	-	-	-	-	-	3
43	4409090,	954035,6	2,00	-	0,0071006	-	-	-	-	-	-	0
45	4409093,	953790,8	2,00	-	0,0038877	-	-	-	-	-	-	0
7	4409111,	954224,6	2,00	-	0,0120073	-	-	-	-	-	-	2
6	4409140,	953992,0	2,00	-	0,0065619	-	-	-	-	-	-	2
47	4409153,	954120,9	2,00	-	0,0095293	-	-	-	-	-	-	0
46	4409177,	953812,2	2,00	-	0,0041218	-	-	-	-	-	-	0
11	4409185,	955894,4	2,00	-	0,0006125	-	-	-	-	-	-	2
20	4409204,	953893,8	2,00	-	0,0050849	-	-	-	-	-	-	3
19	4409210,	954142,5	2,00	-	0,0106686	-	-	-	-	-	-	3
18	4409238,	954209,6	2,00	-	0,0136118	-	-	-	-	-	-	3
3	4409371,	955057,9	2,00	-	0,0030911	-	-	-	-	-	-	2

Взам. инв. №

Подпись и дата

Инв. № подл.

Изм.	К.уч.	Лист	№ док	Подп.	Дата
------	-------	------	-------	-------	------

СТГ.10569-867-10/22-ОВОС3.ТЧ

Лист

495

17	4409391,	954196,0	2,00	-	0,0126792	-	-	-	-	-	-	3
5	4409406,	954297,1	2,00	-	0,0246395	-	-	-	-	-	-	2
35	4409416,	953980,0	2,00	-	0,0058518	-	-	-	-	-	-	0
48	4409458,	954294,1	2,00	-	0,0225838	-	-	-	-	-	-	0
16	4409500,	954200,0	2,00	-	0,0120192	-	-	-	-	-	-	3
4	4409515,	954501,9	2,00	-	0,0885278	-	-	-	-	-	-	2
29	4409571,	957014,1	2,00	-	0,0003204	-	-	-	-	-	-	0
31	4409627,	954607,8	2,00	-	0,0219834	-	-	-	-	-	-	0
30	4409644,	954756,9	2,00	-	0,0128395	-	-	-	-	-	-	0
33	4409645,	954276,5	2,00	-	0,0155188	-	-	-	-	-	-	0
15	4409677,	954865,1	2,00	-	0,0089420	-	-	-	-	-	-	3
34	4409722,	954011,7	2,00	-	0,0058393	-	-	-	-	-	-	0
12	4409724,	956873,7	2,00	-	0,0003790	-	-	-	-	-	-	3
32	4409756,	954527,4	2,00	-	0,0149411	-	-	-	-	-	-	0
1	4409779,	956780,2	2,00	-	0,0004170	-	-	-	-	-	-	2
13	4410058,	956665,3	2,00	-	0,0004992	-	-	-	-	-	-	3
14	4410280,	955591,2	2,00	-	0,0015364	-	-	-	-	-	-	3
2	4410397,	955945,9	2,00	-	0,0009895	-	-	-	-	-	-	2

Вещество: 2908
Пыль неорганическая: 70-20% SiO2

№	Коорд X(м)	Коорд Y(м)	Высота (м)	Концентр (д. ПДК)	Концентр. (мг/куб.м)	Напр. ветра	Скор. ветра	Фон		Фон до исключения		Тип точки
								доли ПДК	мг/куб.м	доли ПДК	мг/куб.м	
25	4408401,	954632,1	2,00	-	0,0000020	-	-	-	-	-	-	3
26	4408485,	955125,5	2,00	-	0,0000021	-	-	-	-	-	-	3
37	4408524,	954234,1	2,00	-	0,0000016	-	-	-	-	-	-	0
40	4408592,	954788,6	2,00	-	0,0000024	-	-	-	-	-	-	0
9	4408608,	954846,4	2,00	-	0,0000025	-	-	-	-	-	-	2
41	4408626,	954589,1	2,00	-	0,0000022	-	-	-	-	-	-	0
38	4408722,	955586,6	2,00	-	0,0000011	-	-	-	-	-	-	0
27	4408733,	955439,5	2,00	-	0,0000014	-	-	-	-	-	-	3
24	4408735,	954405,0	2,00	-	0,0000019	-	-	-	-	-	-	3
39	4408783,	955676,4	2,00	-	0,0000009	-	-	-	-	-	-	0
36	4408801,	954189,8	2,00	-	0,0000016	-	-	-	-	-	-	0
10	4408822,	955404,9	2,00	-	0,0000015	-	-	-	-	-	-	2
8	4408827,	954448,7	2,00	-	0,0000020	-	-	-	-	-	-	2
23	4408909,	954381,5	2,00	-	0,0000019	-	-	-	-	-	-	3
28	4408964,	956163,8	2,00	-	0,0000005	-	-	-	-	-	-	3
42	4408967,	954419,6	2,00	-	0,0000019	-	-	-	-	-	-	0
22	4409009,	953878,3	2,00	-	0,0000011	-	-	-	-	-	-	3
44	4409039,	953847,3	2,00	-	0,0000010	-	-	-	-	-	-	0
21	4409086,	953749,8	2,00	-	0,0000009	-	-	-	-	-	-	3
43	4409090,	954035,6	2,00	-	0,0000012	-	-	-	-	-	-	0
45	4409093,	953790,8	2,00	-	0,0000010	-	-	-	-	-	-	0
7	4409111,	954224,6	2,00	-	0,0000015	-	-	-	-	-	-	2
6	4409140,	953992,0	2,00	-	0,0000011	-	-	-	-	-	-	2
47	4409153,	954120,9	2,00	-	0,0000013	-	-	-	-	-	-	0
46	4409177,	953812,2	2,00	-	0,0000010	-	-	-	-	-	-	0
11	4409185,	955894,4	2,00	-	0,0000007	-	-	-	-	-	-	2
20	4409204,	953893,8	2,00	-	0,0000010	-	-	-	-	-	-	3

Взам. инв. №

Подпись и дата

Инв. № подл.

Изм.	К.уч.	Лист	№ док	Подп.	Дата
------	-------	------	-------	-------	------

СТГ.10569-867-10/22-ОВОС3.ТЧ

Лист

496

19	4409210,	954142,5	2,00	-	0,0000013	-	-	-	-	-	-	3
18	4409238,	954209,6	2,00	-	0,0000013	-	-	-	-	-	-	3
3	4409371,	955057,9	2,00	-	0,0000020	-	-	-	-	-	-	2
17	4409391,	954196,0	2,00	-	0,0000012	-	-	-	-	-	-	3
5	4409406,	954297,1	2,00	-	0,0000013	-	-	-	-	-	-	2
35	4409416,	953980,0	2,00	-	0,0000010	-	-	-	-	-	-	0
48	4409458,	954294,1	2,00	-	0,0000013	-	-	-	-	-	-	0
16	4409500,	954200,0	2,00	-	0,0000012	-	-	-	-	-	-	3
4	4409515,	954501,9	2,00	-	0,0000016	-	-	-	-	-	-	2
29	4409571,	957014,1	2,00	-	0,0000005	-	-	-	-	-	-	0
31	4409627,	954607,8	2,00	-	0,0000020	-	-	-	-	-	-	0
30	4409644,	954756,9	2,00	-	0,0000025	-	-	-	-	-	-	0
33	4409645,	954276,5	2,00	-	0,0000013	-	-	-	-	-	-	0
15	4409677,	954865,1	2,00	-	0,0000027	-	-	-	-	-	-	3
34	4409722,	954011,7	2,00	-	0,0000010	-	-	-	-	-	-	0
12	4409724,	956873,7	2,00	-	0,0000006	-	-	-	-	-	-	3
32	4409756,	954527,4	2,00	-	0,0000017	-	-	-	-	-	-	0
1	4409779,	956780,2	2,00	-	0,0000006	-	-	-	-	-	-	2
13	4410058,	956665,3	2,00	-	0,0000007	-	-	-	-	-	-	3
14	4410280,	955591,2	2,00	-	0,0000015	-	-	-	-	-	-	3
2	4410397,	955945,9	2,00	-	0,0000012	-	-	-	-	-	-	2

Вещество: 2930
Пыль абразивная

№	Коорд X(м)	Коорд Y(м)	Высота (м)	Концентр (д. ПДК)	Концентр. (мг/куб.м)	Напр. ветр а	Скор. ветр а	Фон		Фон до исключения		Тип точки
								доли ПДК	мг/куб.м	доли ПДК	мг/куб.м	
25	4408401,	954632,1	2,00	-	0,0000248	-	-	-	-	-	-	3
26	4408485,	955125,5	2,00	-	0,0000303	-	-	-	-	-	-	3
37	4408524,	954234,1	2,00	-	0,0000171	-	-	-	-	-	-	0
40	4408592,	954788,6	2,00	-	0,0000404	-	-	-	-	-	-	0
9	4408608,	954846,4	2,00	-	0,0000430	-	-	-	-	-	-	2
41	4408626,	954589,1	2,00	-	0,0000351	-	-	-	-	-	-	0
38	4408722,	955586,6	2,00	-	0,0000152	-	-	-	-	-	-	0
27	4408733,	955439,5	2,00	-	0,0000228	-	-	-	-	-	-	3
24	4408735,	954405,0	2,00	-	0,0000307	-	-	-	-	-	-	3
39	4408783,	955676,4	2,00	-	0,0000115	-	-	-	-	-	-	0
36	4408801,	954189,8	2,00	-	0,0000218	-	-	-	-	-	-	0
10	4408822,	955404,9	2,00	-	0,0000262	-	-	-	-	-	-	2
8	4408827,	954448,7	2,00	-	0,0000372	-	-	-	-	-	-	2
23	4408909,	954381,5	2,00	-	0,0000349	-	-	-	-	-	-	3
28	4408964,	956163,8	2,00	-	0,0000040	-	-	-	-	-	-	3
42	4408967,	954419,6	2,00	-	0,0000401	-	-	-	-	-	-	0
22	4409009,	953878,3	2,00	-	0,0000115	-	-	-	-	-	-	3
44	4409039,	953847,3	2,00	-	0,0000108	-	-	-	-	-	-	0
21	4409086,	953749,8	2,00	-	0,0000089	-	-	-	-	-	-	3
43	4409090,	954035,6	2,00	-	0,0000169	-	-	-	-	-	-	0
45	4409093,	953790,8	2,00	-	0,0000096	-	-	-	-	-	-	0
7	4409111,	954224,6	2,00	-	0,0000252	-	-	-	-	-	-	2
6	4409140,	953992,0	2,00	-	0,0000152	-	-	-	-	-	-	2
47	4409153,	954120,9	2,00	-	0,0000197	-	-	-	-	-	-	0

Взам. инв. №

Подпись и дата

Инв. № подл.

Изм.	К.уч.	Лист	№ док	Подп.	Дата
------	-------	------	-------	-------	------

СТГ.10569-867-10/22-ОВОС3.ТЧ

Лист

497

46	4409177,	953812,2	2,00	-	0,0000099	-	-	-	-	-	-	0
11	4409185,	955894,4	2,00	-	0,0000091	-	-	-	-	-	-	2
20	4409204,	953893,8	2,00	-	0,0000117	-	-	-	-	-	-	3
19	4409210,	954142,5	2,00	-	0,0000202	-	-	-	-	-	-	3
18	4409238,	954209,6	2,00	-	0,0000232	-	-	-	-	-	-	3
3	4409371,	955057,9	2,00	-	0,0002713	-	-	-	-	-	-	2
17	4409391,	954196,0	2,00	-	0,0000210	-	-	-	-	-	-	3
5	4409406,	954297,1	2,00	-	0,0000264	-	-	-	-	-	-	2
35	4409416,	953980,0	2,00	-	0,0000136	-	-	-	-	-	-	0
48	4409458,	954294,1	2,00	-	0,0000259	-	-	-	-	-	-	0
16	4409500,	954200,0	2,00	-	0,0000208	-	-	-	-	-	-	3
4	4409515,	954501,9	2,00	-	0,0000494	-	-	-	-	-	-	2
29	4409571,	957014,1	2,00	-	0,0000029	-	-	-	-	-	-	0
31	4409627,	954607,8	2,00	-	0,0000619	-	-	-	-	-	-	0
30	4409644,	954756,9	2,00	-	0,0000915	-	-	-	-	-	-	0
33	4409645,	954276,5	2,00	-	0,0000250	-	-	-	-	-	-	0
15	4409677,	954865,1	2,00	-	0,0001008	-	-	-	-	-	-	3
34	4409722,	954011,7	2,00	-	0,0000133	-	-	-	-	-	-	0
12	4409724,	956873,7	2,00	-	0,0000036	-	-	-	-	-	-	3
32	4409756,	954527,4	2,00	-	0,0000400	-	-	-	-	-	-	0
1	4409779,	956780,2	2,00	-	0,0000040	-	-	-	-	-	-	2
13	4410058,	956665,3	2,00	-	0,0000048	-	-	-	-	-	-	3
14	4410280,	955591,2	2,00	-	0,0000150	-	-	-	-	-	-	3
2	4410397,	955945,9	2,00	-	0,0000091	-	-	-	-	-	-	2

Взам. инв. №

Подпись и дата

Инв. № подл.

Изм.	К.уч.	Лист	№ док	Подп.	Дата

СТГ.10569-867-10/22-ОВОС3.ТЧ

Лист

498

Отчет

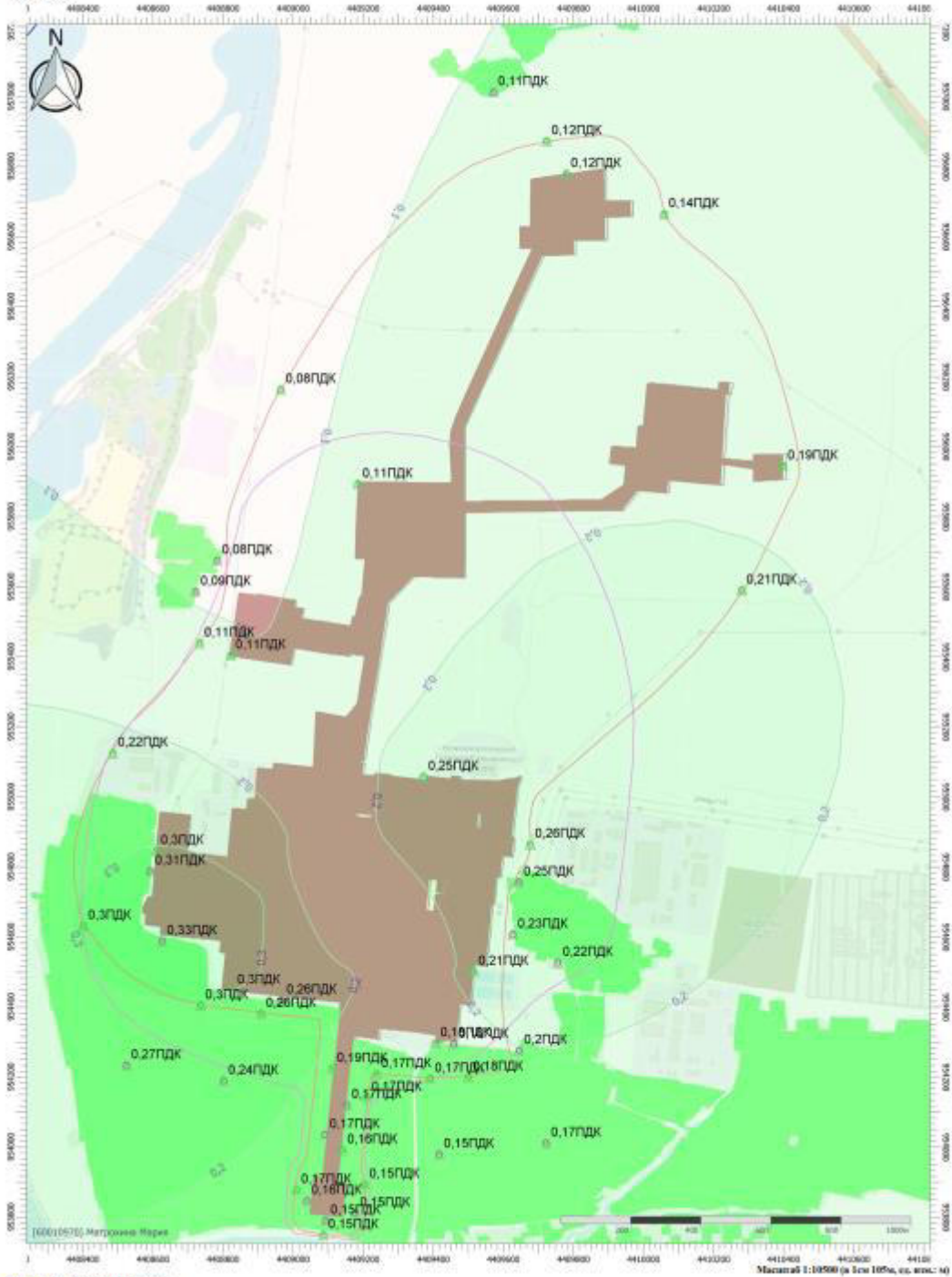
Вариант расчета: Иглицевский ГПЗ_2023 (20) - Расчет среднесуточных концентраций [06.09.2023 00:46 - 06.09.2023 00:48]

Тип расчета: Расчеты по веществам

Код расчета: 0301 (Азота диоксид (Двуокись азота; пероксид азота))

Параметр: Концентрация вредного вещества (в долях ПДК)

Высота 2м



Изм.	К.уч.	Лист	№ док	Подп.	Дата

СТГ.10569-867-10/22-ОВОС3.ТЧ

