



Открытое акционерное общество
«Научно-исследовательский и проектный институт
карбамида и продуктов органического синтеза» (ОАО «НИИК»)

Ассоциация «Содействие деятельности в области архитектурно-строительного проектирования «Нефтегазохимпроект».
Выписка из реестра членов саморегулируемой организации Ассоциация «Содействие деятельности
в области архитектурно-строительного проектирования «Нефтегазохимпроект» СРО-П-072-03122009

**ООО «ДЖИ ТИ ЭМ 1»
г. Волгоград**

**«Производство метанола
мощностью 1000 тыс. т/год»**

ПРОЕКТНАЯ ДОКУМЕНТАЦИЯ

Раздел 8. Перечень мероприятий по охране окружающей среды

Подраздел 2. Перечень мероприятий по предотвращению и (или) снижению возможного негативного воздействия намечаемой хозяйственной деятельности на окружающую среду и рациональному использованию природных ресурсов на период строительства и эксплуатации объекта капитального строительства

Часть 1. Перечень мероприятий по охране окружающей среды на период эксплуатации объекта

Книга 5. Карты-схемы и сводные таблицы с результатами расчётов загрязнения атмосферы

190188–ООС2.1.5

Том 8.2.1.5

2021 г.



Открытое акционерное общество
«Научно-исследовательский и проектный институт
карбамида и продуктов органического синтеза» (ОАО «НИИК»)

Ассоциация «Содействие деятельности в области архитектурно-строительного проектирования «Нефтегазохимпроект».
Выписка из реестра членов саморегулируемой организации Ассоциация «Содействие деятельности
в области архитектурно-строительного проектирования «Нефтегазохимпроект» СРО-П-072-03122009

Инв. № 43988

**ООО «ДЖИ ТИ ЭМ 1»
г. Волгоград**

**«Производство метанола
мощностью 1000 тыс. т/год»**

ПРОЕКТНАЯ ДОКУМЕНТАЦИЯ

Раздел 8. Перечень мероприятий по охране окружающей среды

**Подраздел 2. Перечень мероприятий по предотвращению и (или)
снижению возможного негативного воздействия намечаемой хо-
зяйственной деятельности на окружающую среду и рациональ-
ному использованию природных ресурсов на период строитель-
ства и эксплуатации объекта капитального строительства**

**Часть 1. Перечень мероприятий по охране окружающей среды
на период эксплуатации объекта**

**Книга 5. Карты-схемы и сводные таблицы с результатами расчётов
загрязнения атмосферы**

190188–ООС2.1.5

Том 8.2.1.5

Технический директор

С.В. Суворкин

Главный инженер проекта

П.В. Борисов

2021 г.

Взам. инв. №	
Подп. и дата	
Инв. № подл.	

Обозначение	Наименование	Примечание
	Том 8.2.1.5	
190188–ООС2.1.5-С	Содержание тома 8.2.1.5	стр. 2
	<u>Текстовая часть</u>	
190188–ООС2.1.5.РР	Карты-схемы и сводные таблицы с результатами расчётов загрязнения атмосферы	стр. 3
190188–ООС2.1.5.ТР	Таблица регистрации изменений	стр. 181

Согласовано:

Взам. инв. №

Подп. и дата

Инв. № подл.

Изм.	Кол.уч	Лист	№ док	Подп.	Дата
Разраб.		Долгова		<i>Долгова</i>	08.2021
Проверил		Матвеева		<i>Матвеева</i>	08.2021
Нач.отдела		Куница		<i>Куница</i>	08.2021
Н.контр.		Косарев		<i>Косарев</i>	08.2021
Утв.		Аксёнова		<i>Аксёнова</i>	08.2021

190188–ООС2.1.5–С

Содержание тома 8.2.1.5

Стадия	Лист	Листов
П		1


 НАУЧНО-ИССЛЕДОВАТЕЛЬСКИЙ
И ПРОЕКТНЫЙ ИНСТИТУТ
КАРБАМИДА

Содержание

Введение.....	3
3 Расчёты рассеивания загрязняющих веществ в атмосферном воздухе при возникновении аварийных ситуаций в период эксплуатации (3 вариант)	4
Метеорологические параметры	4
Структура предприятия (площадки, цеха).....	4
Условия расчёта	5
3.1 Разрушение ёмкости товарного метанола поз. 32-Т-0001 А/В с последующим проливом содержимого на поверхность (1 сценарий)	7
Параметры аварийного источника выброса.....	7
Результаты расчета по веществам (расчетные площадки).....	9
Результаты расчета и вклады по веществам (расчетные точки).....	13
Карты- схемы распределения максимальных приземных концентраций	16
3.2 Разлив дизельного топлива на поверхность поддона без возгорания при заполнении ёмкости дизельного топлива (2-ой сценарий)	17
Параметры источников выбросов	17
Результаты расчета по веществам (расчетные площадки).....	19
Результаты расчета и вклады по веществам (расчетные точки).....	27
Карты- схемы распределения максимальных приземных концентраций	33
3.3 Разлив дизельного топлива на поверхность поддона с последующим возгоранием при заполнении ёмкости дизельного топлива (3-ий сценарий).....	35
Параметры источников выбросов	35
Выбросы источников по веществам	36
Результаты расчета по веществам (расчетные площадки).....	39
Результаты расчета и вклады по веществам (расчетные точки).....	70
Карты-схемы распределения максимальных приземных концентраций	90
Расчёт средних концентраций гидроцианида	98
3.4 Разлив дизельного топлива на грунтовую поверхность без возгорания при транспортировке дизельного топлива для нужд АДГ (4 сценарий)	106
Параметры источников выбросов	106
Результаты расчета по веществам (расчетные площадки).....	108

Изм.	Кол.уч	Лист	№ док	Подп.	Дата	190188–ООС2.1.5.РР	Перечень мероприятий по охране окружающей среды на период строительства объекта. Карты-схемы и сводные таблицы с результатами расчётов загрязнения атмосферы	Стадия	Лист	Листов
								П	1	178
Ивв. № подл.	Подп. и дата	Взам. инв. №						 НАУЧНО-ИССЛЕДОВАТЕЛЬСКИЙ И ПРОЕКТНЫЙ ИНСТИТУТ КАРБАМИДА		
Разраб.	Долгова				08.2021					
Проверил	Матвеева				08.2021					
Нач.отдела	Куница				08.2021					
Н.контр.	Косарев				08.2021					
Утв.	Аксёнова				08.2021					

Результаты расчета и вклады по веществам (расчетные точки)..... 116

Карты-схемы распределения максимальных приземных концентраций 139

3.5 Разлив дизельного топлива на грунтовую поверхность с возгоранием при транспортировке дизельного топлива для нужд АДГ (5 сценарий) 141

Параметры источников выбросов 141

Результаты расчёта и вклады по веществам (расчётные точки) 143

Карты-схемы распределения максимальных приземных концентраций 163

Расчёт средних концентраций гидроцианида 171

Изм. № подл.	Подп. и дата	Взам. инв. №

Изм.	Кол.уч.	Лист	№ док.	Подп.	Дата

190188–ООС2.1.5.РР

Введение

Данная книга является продолжением книги 4 «Карты-схемы и сводные таблицы с результатами расчётов загрязнения атмосферы» тома 8.2.1.4.

В настоящей книге представлены следующие варианты расчётов рассеивания:

3.1 – 1-ый сценарий аварийной ситуации: разрушение ёмкости товарного метанола поз. 32-Т-0001А/В с последующим проливом содержимого на поверхность;

3.2 – 2-ой сценарий аварийной ситуации: разлив дизельного топлива на поверхность поддона без возгорания при заполнении ёмкости дизельного топлива;

3.3 – 3-ий вариант аварийной ситуации: разлив дизельного топлива на поверхность поддона с последующим возгоранием при заполнении ёмкости дизельного топлива;

3.4 – 4-ый вариант аварийной ситуации: разлив дизельного топлива на грунтовую поверхность без возгорания при транспортировке дизельного топлива для нужд АДГ;

3.5 – 5-ый вариант аварийной ситуации: разлив дизельного топлива на грунтовую поверхность с последующим возгоранием при транспортировке дизельного топлива для нужд АДГ.

Инв. № подл.	Подп. и дата	Взам. инв. №							Лист
			190188–ООС2.1.5.РР						
Изм.	Кол.уч.	Лист	№ док.	Подп.	Дата				

3 Расчёты рассеивания загрязняющих веществ в атмосферном воздухе при возникновении аварийных ситуаций в период эксплуатации (3 вариант).

**УПРЗА «ЭКОЛОГ», версия 4.60
Copyright © 1990-2020 ФИРМА «ИНТЕГРАЛ»**

Программа зарегистрирована на: ОАО "НИИК"
Регистрационный номер: 01-02-0015

Предприятие: 179, Производство метанола

Город: 63, Волгоград

Район: 1, Новый район

Адрес предприятия:

Разработчик: ОАО НИИК

ИНН:

ОКПО:

Отрасль:

Величина нормативной санзоны: 1000 м

ВИД: Аварии

ВР: 1

Расчетные константы: S=999999,99

Расчет: «Расчет рассеивания по МРР-2017» (лето)

Метеорологические параметры

Расчетная температура наиболее холодного месяца, °С:	-7,8
Расчетная температура наиболее теплого месяца, °С:	30,5
Коэффициент А, зависящий от температурной стратификации атмосферы:	200
U* – скорость ветра, наблюдаемая на данной местности, повторяемость превышения которой находится в пределах 5%, м/с:	6
Плотность атмосферного воздуха, кг/м ³ :	1,29
Скорость звука, м/с:	331

Структура предприятия (площадки, цеха)

1 - Производство метанола

Взам. инв.№	
Подп. и дата	
Инв. № подл.	

Изм.	Кол.уч.	Лист	№ док.	Подп.	Дата

190188–ООС2.1.5.РР

Лист

4

Условия расчёта

Перебор метеопараметров при расчете

Уточненный перебор

Перебор скоростей ветра осуществляется автоматически

Направление ветра

Начало сектора	Конец сектора	Шаг перебора ветра
0	360	1

Расчетные области

Расчетные площадки

Код	Тип	Полное описание площадки				Зона влияния (м)	Шаг (м)		Высота (м)	
		Координаты середины 1-й стороны (м)		Координаты середины 2-й стороны (м)			Ширина (м)	По ширине		По длине
		X	Y	X	Y					
2	Полное описание	-6650,00	-16300,00	-140,00	-16300,00	6000,00	0,00	500,00	500,00	2,00

Расчетные точки

Код	Координаты (м)		Высота (м)	Тип точки	Комментарий
	X	Y			
7	-2908,34	-15254,72	2,00	на границе С33	
8	-2583,61	-15674,81	2,00	на границе С33	
17	-4750,32	-16721,63	2,00	на границе С33	
22	-2477,32	-16223,37	2,00	на границе С33	
23	-2730,42	-16611,84	2,00	на границе С33	
24	-3052,76	-16854,24	2,00	на границе С33	
25	-3310,33	-16996,75	2,00	на границе С33	
26	-3656,24	-17129,80	2,00	на границе С33	
27	-4149,82	-17122,66	2,00	на границе С33	
28	-4471,12	-16996,39	2,00	на границе С33	
29	-4894,33	-16268,17	2,00	на границе С33	
30	-4818,46	-15911,27	2,00	на границе С33	
31	-4590,20	-15634,98	2,00	на границе С33	
32	-4314,07	-15438,27	2,00	на границе С33	
33	-3958,36	-15245,98	2,00	на границе С33	
34	-3446,02	-15109,07	2,00	на границе С33	
35	-4225,92	-15206,13	2,00	точка пользователя	завод мин вод
36	-4552,79	-17712,16	2,00	на границе жилой зоны	ЖСК Импульс
37	-4953,16	-17117,58	2,00	на границе жилой зоны	п.Весёлая Балка
38	-5478,31	-16280,94	2,00	на границе жилой зоны	п им.Саши Чекалина

Взам. инв.№

Подп. и дата

Инв. № подл.

Изм.	Кол.уч.	Лист	№ док.	Подп.	Дата

190188-ООС2.1.5.РР

Лист

5

39	-4733,49	-15376,87	2,00	на границе жилой зоны	общежитие
40	-752,04	-16290,27	2,00	на границе жилой зоны	хут. Крестовый
41	-1396,89	-15755,92	2,00	на границе жилой зоны	хут. Павловский
42	-1785,85	-15293,51	2,00	на границе жилой зоны	хут. Павловский
43	-3040,74	-13848,17	2,00	на границе жилой зоны	хут. Бекетовский Перекат
44	-4655,08	-16044,00	2,00	точка пользователя	гостиница

Изм.	Кол.уч.	Лист	№ док.	Подп.	Дата
Изм.	Кол.уч.	Лист	№ док.	Подп.	Дата

Индв. № подл.	Подп. и дата	Взам. инв. №

190188–ООС2.1.5.РР

Инв. № подл.	Подпись и дата	Взам. инв. №

Изм.	
Кол.уч.	
Лист	
№ док.	
Подп.	
Дата	

3.1 Разрушение ёмкости товарного метанола поз. 32-Т-0001 А/В с последующим проливом содержимого на поверхность (1 сценарий)

Параметры аварийного источника выброса

Учет:

- "%" - источник учитывается с исключением из фона;
- "+" - источник учитывается без исключения из фона;
- "-" - источник не учитывается и его вклад исключается из фона.

Типы источников:

- 1 - Точечный;
- 2 - Линейный;
- 3 - Неорганизованный;
- 4 - Совокупность точечных источников;
- 5 - С зависимостью массы выброса от скорости ветра;
- 6 - Точечный, с зонтом или выбросом горизонтально;
- 7 - Совокупность точечных (зонт или выброс вбок);
- 8 - Автомагистраль (неорганизованный линейный);
- 9 - Точечный, с выбросом вбок;
- 10 - Свеча.

Учет при расч.	№ ист.	Наименование источника	Вар.	Тип	Высота ист. (м)	Диаметр устья (м)	Объем ГВС (куб.м/с)	Скорость ГВС (м/с)	Плотность ГВС, (кг/куб.м)	Темп. ГВС (°С)	Ширина источ. (м)	Отклонение выброса, град		Кэф. рел.	Координаты			
												Угол	Направл.		X1 (м)	Y1 (м)	X2 (м)	Y2 (м)
+	8003	Неорганизованный ИЗА (тип 3)	1	3	2,00	0,00	0,00	0,00	1,29	0,00	64,00	-	-	1	-3979,00	-15910,00	-3867,00	-15848,00

Код в-ва	Наименование вещества	Выброс, (г/с)	Выброс, (т/г)	F	Лето			Зима		
					См/ПДК	Xm	Um	См/ПДК	Xm	Um
1052	Метанол (Метиловый спирт)	653,676111	0,000000	1	38,98	176,70	0,50	0,00	0,00	0,00

190188-00С2.1.5.РР

Расчет проводился по веществам (группам суммации)

Код	Наименование вещества	Предельно допустимая концентрация						Поправ. коэф. к ПДК ОБУВ *	Фоновая концентр.	
		Расчет максимальных концентраций			Расчет средних концентраций				Учет	Интерп.
		Тип	Спр. значени	Исп. в расч.	Тип	Спр. значение	Исп. в расч.			
1052	Метанол (Метиловый спирт)	ПДК м/р	1,000	1,000	ПДК с/с	0,500	0,500	1	Нет	Нет

*Используется при необходимости применения особых нормативных требований. При изменении значения параметра "Поправочный коэффициент к ПДК/ОБУВ", по умолчанию равного 1, получаемые результаты расчета максимальной концентрации следует сравнивать не со значением коэффициента, а с 1.

Взам. инв. №		
Подп. и дата		
Инв. № подл.		

Изм.	Кол.уч.	Лист	Недок.	Подп.	Дата

190188–ООС2.1.5.РР

Результаты расчета по веществам (расчетные площадки)

Вещество: 1052 Метанол (Метиловый спирт)

Площадка: 2

Параметры расчетной площадки:

Тип	Полное описание площадки				Ширина, (м)	Шаг, (м)		Высота, (м)
	Координаты середины 1-й стороны (м)		Координаты середины 2-й стороны (м)			Х	У	
	Х	У	Х	У				
Полное описание	-6650,00	-16300,00	-140,00	-16300,00	6000,00	500,00	500,00	2

Поле максимальных концентраций

Коорд Х(м)	Коорд У(м)	Кон- центр. (д. ПДК)	Концентр. (мг/куб.м)	Напр. ветра	Скор. ветра	Фон		Фон до исключения	
						доли ПДК	мг/куб.м	доли ПДК	мг/куб.м
-4150,00	-15800,00	33,20	33,197	110	0,50	-	-	-	-
-3650,00	-15800,00	32,39	32,387	254	0,60	-	-	-	-
-4150,00	-16300,00	23,28	23,276	28	0,60	-	-	-	-
-3650,00	-16300,00	22,48	22,483	327	0,60	-	-	-	-
-4150,00	-15300,00	17,77	17,766	159	0,70	-	-	-	-
-3650,00	-15300,00	17,47	17,466	205	0,70	-	-	-	-
-4650,00	-15800,00	14,97	14,971	96	0,80	-	-	-	-
-3150,00	-15800,00	13,87	13,870	264	0,80	-	-	-	-
-4650,00	-16300,00	12,51	12,509	60	0,80	-	-	-	-
-3150,00	-16300,00	11,75	11,754	299	0,80	-	-	-	-
-4650,00	-15300,00	10,82	10,819	129	0,90	-	-	-	-
-4150,00	-16800,00	10,56	10,559	14	0,90	-	-	-	-
-3650,00	-16800,00	10,38	10,378	344	0,90	-	-	-	-
-3150,00	-15300,00	10,31	10,315	233	0,90	-	-	-	-
-4150,00	-14800,00	8,46	8,460	168	0,90	-	-	-	-
-3650,00	-14800,00	8,37	8,370	194	0,90	-	-	-	-
-4650,00	-16800,00	7,74	7,738	38	1,00	-	-	-	-
-3150,00	-16800,00	7,47	7,470	320	1,00	-	-	-	-
-5150,00	-15800,00	7,21	7,212	94	1,00	-	-	-	-
-2650,00	-15800,00	6,81	6,811	266	1,00	-	-	-	-
-5150,00	-16300,00	6,62	6,621	71	1,10	-	-	-	-
-4650,00	-14800,00	6,56	6,559	146	1,10	-	-	-	-
-3150,00	-14800,00	6,39	6,386	216	1,10	-	-	-	-
-2650,00	-16300,00	6,30	6,299	288	1,10	-	-	-	-
-5150,00	-15300,00	6,16	6,158	115	1,10	-	-	-	-
-2650,00	-15300,00	5,88	5,875	245	1,10	-	-	-	-
-4150,00	-17300,00	5,61	5,613	9	1,20	-	-	-	-
-3650,00	-17300,00	5,57	5,566	349	1,20	-	-	-	-
-5150,00	-16800,00	5,06	5,062	53	1,30	-	-	-	-
-2650,00	-16800,00	4,88	4,882	306	1,30	-	-	-	-
-4650,00	-17300,00	4,75	4,754	27	1,40	-	-	-	-
-4150,00	-14300,00	4,74	4,736	172	1,40	-	-	-	-
-3650,00	-14300,00	4,71	4,710	190	1,40	-	-	-	-
-3150,00	-17300,00	4,65	4,650	331	1,40	-	-	-	-
-5150,00	-14800,00	4,56	4,556	131	1,50	-	-	-	-
-2650,00	-14800,00	4,42	4,418	230	1,60	-	-	-	-
-5650,00	-15800,00	4,18	4,184	93	1,90	-	-	-	-

Взам. инв.№	
Подп. и дата	
Инв. № подл.	

Изм.	Кол.уч.	Лист	Недок.	Подп.	Дата

190188-ООС2.1.5.РР

Лист

9

-4650,00	-14300,00	4,12	4,125	155	2,00	-	-	-	-
-3150,00	-14300,00	4,08	4,077	206	2,00	-	-	-	-
-2150,00	-15800,00	4,02	4,019	267	2,10	-	-	-	-
-5650,00	-16300,00	4,00	4,004	76	2,20	-	-	-	-
-2150,00	-16300,00	3,87	3,874	283	2,40	-	-	-	-
-5650,00	-15300,00	3,85	3,855	109	2,40	-	-	-	-
-2150,00	-15300,00	3,73	3,732	252	2,60	-	-	-	-
-5150,00	-17300,00	3,70	3,697	41	2,70	-	-	-	-
-2650,00	-17300,00	3,61	3,610	318	2,80	-	-	-	-
-4150,00	-17800,00	3,53	3,534	7	3,00	-	-	-	-
-3650,00	-17800,00	3,52	3,520	352	3,00	-	-	-	-
-5650,00	-16800,00	3,49	3,486	62	3,10	-	-	-	-
-2150,00	-16800,00	3,38	3,382	297	3,30	-	-	-	-
-5150,00	-14300,00	3,37	3,368	142	3,10	-	-	-	-
-2650,00	-14300,00	3,32	3,320	219	3,40	-	-	-	-
-5650,00	-14800,00	3,29	3,292	122	3,40	-	-	-	-
-4650,00	-17800,00	3,27	3,268	21	3,50	-	-	-	-
-3150,00	-17800,00	3,22	3,221	338	3,40	-	-	-	-
-2150,00	-14800,00	3,21	3,213	239	3,60	-	-	-	-
-4150,00	-13800,00	3,17	3,169	174	3,60	-	-	-	-
-3650,00	-13800,00	3,16	3,158	187	3,70	-	-	-	-
-4650,00	-13800,00	2,96	2,957	161	3,90	-	-	-	-
-3150,00	-13800,00	2,95	2,949	200	4,10	-	-	-	-
-6150,00	-15800,00	2,94	2,936	92	4,20	-	-	-	-
-5650,00	-17300,00	2,91	2,911	51	4,20	-	-	-	-
-6150,00	-16300,00	2,87	2,866	79	4,30	-	-	-	-
-1650,00	-15800,00	2,86	2,860	268	4,30	-	-	-	-
-2150,00	-17300,00	2,85	2,852	309	4,20	-	-	-	-
-5150,00	-17800,00	2,84	2,843	33	4,30	-	-	-	-
-6150,00	-15300,00	2,82	2,815	105	4,40	-	-	-	-
-1650,00	-16300,00	2,80	2,799	280	4,50	-	-	-	-
-2650,00	-17800,00	2,79	2,794	326	4,30	-	-	-	-
-1650,00	-15300,00	2,74	2,742	256	4,60	-	-	-	-
-5650,00	-14300,00	2,73	2,734	132	4,40	-	-	-	-
-2150,00	-14300,00	2,70	2,699	228	4,70	-	-	-	-
-6150,00	-16800,00	2,65	2,645	68	4,80	-	-	-	-
-5150,00	-13800,00	2,63	2,626	149	4,70	-	-	-	-
-4150,00	-18300,00	2,61	2,611	5	4,80	-	-	-	-
-2650,00	-13800,00	2,61	2,609	211	4,90	-	-	-	-
-3650,00	-18300,00	2,60	2,603	354	4,80	-	-	-	-
-1650,00	-16800,00	2,59	2,595	292	5,00	-	-	-	-
-6150,00	-14800,00	2,56	2,560	116	5,10	-	-	-	-
-1650,00	-14800,00	2,51	2,507	245	5,20	-	-	-	-
-4650,00	-18300,00	2,50	2,503	17	5,30	-	-	-	-
-3150,00	-18300,00	2,47	2,474	342	5,30	-	-	-	-
-5650,00	-17800,00	2,43	2,435	42	5,50	-	-	-	-
-4150,00	-13300,00	2,42	2,418	175	5,50	-	-	-	-
-3650,00	-13300,00	2,42	2,416	186	5,50	-	-	-	-
-2150,00	-17800,00	2,39	2,394	317	5,60	-	-	-	-
-6150,00	-17300,00	2,36	2,360	57	5,70	-	-	-	-
-1650,00	-17300,00	2,33	2,327	302	5,80	-	-	-	-

Взам. инв.№	
Подп. и дата	
Инв. № подл.	

Изм.	Кол.уч.	Лист	Недок.	Подп.	Дата

190188-ОOC2.1.5.PP

Лист

10

-4650,00	-13300,00	2,32	2,317	164	5,80	-	-	-	-
-3150,00	-13300,00	2,32	2,315	197	5,80	-	-	-	-
-5150,00	-18300,00	2,30	2,295	27	5,90	-	-	-	-
-5650,00	-13800,00	2,29	2,293	140	5,90	-	-	-	-
-6650,00	-15800,00	2,28	2,279	92	6,00	-	-	-	-
-2150,00	-13800,00	2,27	2,269	220	6,00	-	-	-	-
-6150,00	-14300,00	2,27	2,267	125	6,00	-	-	-	-
-2650,00	-18300,00	2,27	2,266	332	6,00	-	-	-	-
-6650,00	-16300,00	2,25	2,247	81	6,00	-	-	-	-
-1650,00	-14300,00	2,24	2,238	235	6,00	-	-	-	-
-1150,00	-15800,00	2,23	2,234	268	6,00	-	-	-	-
-6650,00	-15300,00	2,23	2,225	102	6,00	-	-	-	-
-1150,00	-16300,00	2,21	2,205	279	6,00	-	-	-	-
-1150,00	-15300,00	2,18	2,178	258	6,00	-	-	-	-
-5150,00	-13300,00	2,14	2,141	155	6,00	-	-	-	-
-2650,00	-13300,00	2,14	2,136	206	6,00	-	-	-	-
-6650,00	-16800,00	2,13	2,130	71	6,00	-	-	-	-
-1150,00	-16800,00	2,09	2,092	288	6,00	-	-	-	-
-6650,00	-14800,00	2,08	2,078	112	6,00	-	-	-	-
-4150,00	-18800,00	2,08	2,078	4	6,00	-	-	-	-
-3650,00	-18800,00	2,08	2,078	355	6,00	-	-	-	-
-6150,00	-17800,00	2,07	2,075	49	6,00	-	-	-	-
-1650,00	-17800,00	2,04	2,045	310	6,00	-	-	-	-
-1150,00	-14800,00	2,04	2,044	249	6,00	-	-	-	-
-5650,00	-18300,00	2,04	2,042	36	6,00	-	-	-	-
-2150,00	-18300,00	2,02	2,022	324	6,00	-	-	-	-
-4650,00	-18800,00	2,01	2,015	14	6,00	-	-	-	-
-3150,00	-18800,00	2,00	2,003	345	6,00	-	-	-	-
-6150,00	-13800,00	1,98	1,980	133	6,00	-	-	-	-
-6650,00	-17300,00	1,95	1,954	63	6,00	-	-	-	-
-1650,00	-13800,00	1,95	1,950	228	6,00	-	-	-	-
-5650,00	-13300,00	1,93	1,931	146	6,00	-	-	-	-
-1150,00	-17300,00	1,93	1,928	297	6,00	-	-	-	-
-2150,00	-13300,00	1,91	1,911	214	6,00	-	-	-	-
-6650,00	-14300,00	1,90	1,896	120	6,00	-	-	-	-
-5150,00	-18800,00	1,89	1,887	23	6,00	-	-	-	-
-1150,00	-14300,00	1,86	1,865	240	6,00	-	-	-	-
-2650,00	-18800,00	1,86	1,864	336	6,00	-	-	-	-
-650,00	-15800,00	1,80	1,802	269	6,00	-	-	-	-
-6150,00	-18300,00	1,79	1,789	43	6,00	-	-	-	-
-650,00	-16300,00	1,79	1,786	277	6,00	-	-	-	-
-650,00	-15300,00	1,77	1,768	260	6,00	-	-	-	-
-1650,00	-18300,00	1,77	1,768	317	6,00	-	-	-	-
-6650,00	-17800,00	1,76	1,757	55	6,00	-	-	-	-
-1150,00	-17800,00	1,73	1,730	305	6,00	-	-	-	-
-5650,00	-18800,00	1,71	1,715	31	6,00	-	-	-	-
-650,00	-16800,00	1,71	1,712	286	6,00	-	-	-	-
-6150,00	-13300,00	1,70	1,702	139	6,00	-	-	-	-
-2150,00	-18800,00	1,70	1,698	329	6,00	-	-	-	-
-4150,00	-19300,00	1,69	1,690	4	6,00	-	-	-	-
-6650,00	-13800,00	1,69	1,686	127	6,00	-	-	-	-

Взам. инв.№	
Подп. и дата	
Инв. № подл.	

Изм.	Кол.уч.	Лист	Недок.	Подп.	Дата

190188-ОOC2.1.5.PP

Лист

11

-3650,00	-19300,00	1,68	1,684	355	6,00	-	-	-	-
-1650,00	-13300,00	1,68	1,683	221	6,00	-	-	-	-
-650,00	-14800,00	1,68	1,679	252	6,00	-	-	-	-
-1150,00	-13800,00	1,67	1,666	233	6,00	-	-	-	-
-4650,00	-19300,00	1,64	1,645	12	6,00	-	-	-	-
-3150,00	-19300,00	1,64	1,636	347	6,00	-	-	-	-
-650,00	-17300,00	1,60	1,596	293	6,00	-	-	-	-
-5150,00	-19300,00	1,56	1,558	20	6,00	-	-	-	-
-650,00	-14300,00	1,56	1,557	244	6,00	-	-	-	-
-6650,00	-18300,00	1,55	1,545	48	6,00	-	-	-	-
-2650,00	-19300,00	1,54	1,544	340	6,00	-	-	-	-
-6150,00	-18800,00	1,53	1,531	37	6,00	-	-	-	-
-1150,00	-18300,00	1,53	1,529	311	6,00	-	-	-	-
-1650,00	-18800,00	1,52	1,517	322	6,00	-	-	-	-
-6650,00	-13300,00	1,48	1,480	133	6,00	-	-	-	-
-150,00	-15800,00	1,47	1,475	269	6,00	-	-	-	-
-1150,00	-13300,00	1,47	1,466	227	6,00	-	-	-	-
-150,00	-16300,00	1,46	1,461	276	6,00	-	-	-	-
-650,00	-17800,00	1,46	1,459	300	6,00	-	-	-	-
-150,00	-15300,00	1,45	1,449	261	6,00	-	-	-	-
-5650,00	-19300,00	1,44	1,441	27	6,00	-	-	-	-
-2150,00	-19300,00	1,43	1,426	333	6,00	-	-	-	-
-150,00	-16800,00	1,41	1,413	284	6,00	-	-	-	-
-650,00	-13800,00	1,41	1,411	238	6,00	-	-	-	-
-150,00	-14800,00	1,39	1,391	254	6,00	-	-	-	-
-6650,00	-18800,00	1,35	1,352	43	6,00	-	-	-	-
-150,00	-17300,00	1,33	1,333	291	6,00	-	-	-	-
-1150,00	-18800,00	1,33	1,332	316	6,00	-	-	-	-
-650,00	-18300,00	1,31	1,311	306	6,00	-	-	-	-
-6150,00	-19300,00	1,31	1,310	33	6,00	-	-	-	-
-150,00	-14300,00	1,30	1,304	247	6,00	-	-	-	-
-1650,00	-19300,00	1,29	1,294	326	6,00	-	-	-	-
-650,00	-13300,00	1,27	1,267	232	6,00	-	-	-	-
-150,00	-17800,00	1,24	1,238	297	6,00	-	-	-	-
-150,00	-13800,00	1,20	1,204	241	6,00	-	-	-	-
-6650,00	-19300,00	1,17	1,172	39	6,00	-	-	-	-
-650,00	-18800,00	1,17	1,170	312	6,00	-	-	-	-
-1150,00	-19300,00	1,16	1,164	321	6,00	-	-	-	-
-150,00	-18300,00	1,13	1,129	303	6,00	-	-	-	-
-150,00	-13300,00	1,09	1,093	236	6,00	-	-	-	-
-650,00	-19300,00	1,03	1,035	316	6,00	-	-	-	-
-150,00	-18800,00	1,02	1,022	308	6,00	-	-	-	-
-150,00	-19300,00	0,92	0,918	312	6,00	-	-	-	-

Взам. инв. №

Подп. и дата

Инв. № подл.

Изм.	Кол.уч.	Лист	Недок.	Подп.	Дата

190188-ОOC2.1.5.PP

Лист

12

Результаты расчета и вклады по веществам (расчетные точки)

Вещество: 1052 Метанол (Метиловый спирт)

№	Коорд X(м)	Коорд Y(м)	Высота (м)	Кон-центр. (д. ПДК)	Концентр. (мг/куб.м)	Напр ветр	Скор ветр	Фон		Фон до исключения		Тип точки															
								Доли ПДК	мг/куб.м	Доли ПДК	мг/куб.м																
2	-3808,59	-15757,35	2,00	34,61	34,609	223	0,50	-	-	-	-	2															
Площадка		Цех	Источник		Вклад (д. ПДК)		Вклад (мг/куб.м)		Вклад %																		
0		0	8003		34,38		34,379		99,3																		
5		1	5		0,11		0,106		0,3																		
1	-4062,69	-15897,31	2,00	31,71	31,712	83	0,50	-	-	-	-	2															
Площадка		Цех	Источник		Вклад (д. ПДК)		Вклад (мг/куб.м)		Вклад %																		
0		0	8003		31,47		31,473		99,2																		
5		1	6010		0,13		0,131		0,4																		
3	-3498,28	-16086,93	2,00	23,72	23,716	296	0,60	-	-	-	-	2															
Площадка		Цех	Источник		Вклад (д. ПДК)		Вклад (мг/куб.м)		Вклад %																		
0		0	8003		23,08		23,077		97,3																		
5		1	18		0,55		0,549		2,3																		
32	-4314,07	-15438,27	2,00	18,81	18,814	139	0,70	-	-	-	-	3															
Площадка		Цех	Источник		Вклад (д. ПДК)		Вклад (мг/куб.м)		Вклад %																		
0		0	8003		18,66		18,661		99,2																		
5		1	6005		0,04		0,045		0,2																		
33	-3958,36	-15245,98	2,00	17,47	17,465	177	0,70	-	-	-	-	3															
Площадка		Цех	Источник		Вклад (д. ПДК)		Вклад (мг/куб.м)		Вклад %																		
0		0	8003		17,34		17,343		99,3																		
5		1	6005		0,04		0,038		0,2																		
5	-3702,78	-16550,75	2,00	15,50	15,496	342	0,70	-	-	-	-	2															
Площадка		Цех	Источник		Вклад (д. ПДК)		Вклад (мг/куб.м)		Вклад %																		
0		0	8003		15,25		15,247		98,4																		
5		1	6005		0,13		0,131		0,8																		
31	-4590,20	-15634,98	2,00	15,40	15,398	110	0,70	-	-	-	-	3															
Площадка		Цех	Источник		Вклад (д. ПДК)		Вклад (мг/куб.м)		Вклад %																		
0		0	8003		15,28		15,282		99,2																		
5		1	6005		0,03		0,029		0,2																		
35	-4225,92	-15206,13	2,00	14,58	14,583	156	0,80	-	-	-	-	0															
Площадка		Цех	Источник		Вклад (д. ПДК)		Вклад (мг/куб.м)		Вклад %																		
0		0	8003		14,46		14,464		99,2																		
5		1	6005		0,04		0,039		0,3																		
4	-3349,87	-16356,37	2,00	14,55	14,547	310	0,80	-	-	-	-	2															
Площадка		Цех	Источник		Вклад (д. ПДК)		Вклад (мг/куб.м)		Вклад %																		
0		0	8003		14,32		14,319		98,4																		
5		1	18		0,09		0,089		0,6																		
44	-4655,08	-16044,00	2,00	14,47	14,471	77	0,80	-	-	-	-	0															
Площадка		Цех	Источник		Вклад (д. ПДК)		Вклад (мг/куб.м)		Вклад %																		
0		0	8003		14,38		14,384		99,4																		
5		1	5		0,03		0,027		0,2																		
30	-4818,46	-15911,27	2,00	11,48	11,477	88	0,80	-	-	-	-	3															
Площадка		Цех	Источник		Вклад (д. ПДК)		Вклад (мг/куб.м)		Вклад %																		
0		0	8003		11,39		11,393		99,3																		
5		1	5		0,02		0,020		0,2																		
34	-3446,02	-15109,07	2,00	11,30	11,297	212	0,80	-	-	-	-	3															
Площадка		Цех	Источник		Вклад (д. ПДК)		Вклад (мг/куб.м)		Вклад %																		
0		0	8003		11,39		11,393		99,3																		
5		1	5		0,02		0,020		0,2																		
<table border="1" style="width:100%; border-collapse: collapse;"> <tr> <td style="width: 10%;">Изм.</td> <td style="width: 10%;">Кол.уч.</td> <td style="width: 10%;">Лист</td> <td style="width: 10%;">Недок.</td> <td style="width: 10%;">Подп.</td> <td style="width: 10%;">Дата</td> <td style="width: 50%; text-align: center; vertical-align: middle;">190188-ОOC2.1.5.PP</td> <td style="width: 10%; text-align: right;">Лист</td> </tr> <tr> <td></td> <td></td> <td></td> <td></td> <td></td> <td></td> <td></td> <td style="text-align: right;">13</td> </tr> </table>												Изм.	Кол.уч.	Лист	Недок.	Подп.	Дата	190188-ОOC2.1.5.PP	Лист								13
Изм.	Кол.уч.	Лист	Недок.	Подп.	Дата	190188-ОOC2.1.5.PP	Лист																				
							13																				

Взам. инв.№

Подп. и дата

Инв. № подл.

Площадка	Цех	Источник	Вклад (д. ПДК)			Вклад (мг/куб.м)			Вклад %		
0	0	8003	11,22			11,224			99,4		
5	1	6005	0,02			0,020			0,2		
39	-4733,49	-15376,87	2,00	10,46	10,462	122	0,90	-	-	-	4
Площадка	Цех	Источник	Вклад (д. ПДК)			Вклад (мг/куб.м)			Вклад %		
0	0	8003	10,37			10,371			99,1		
5	1	6005	0,03			0,028			0,3		
29	-4894,33	-16268,17	2,00	9,19	9,192	68	0,90	-	-	-	3
Площадка	Цех	Источник	Вклад (д. ПДК)			Вклад (мг/куб.м)			Вклад %		
0	0	8003	9,13			9,127			99,3		
5	1	5	0,02			0,016			0,2		
17	-4750,32	-16721,63	2,00	7,66	7,660	45	1,00	-	-	-	3
Площадка	Цех	Источник	Вклад (д. ПДК)			Вклад (мг/куб.м)			Вклад %		
0	0	8003	7,60			7,602			99,2		
5	1	6005	0,01			0,014			0,2		
7	-2908,34	-15254,72	2,00	7,56	7,558	238	1,00	-	-	-	3
Площадка	Цех	Источник	Вклад (д. ПДК)			Вклад (мг/куб.м)			Вклад %		
0	0	8003	7,50			7,500			99,2		
5	1	18	0,01			0,014			0,2		
28	-4471,12	-16996,39	2,00	7,08	7,075	26	1,00	-	-	-	3
Площадка	Цех	Источник	Вклад (д. ПДК)			Вклад (мг/куб.м)			Вклад %		
0	0	8003	7,02			7,016			99,2		
5	1	6005	0,02			0,017			0,2		
27	-4149,82	-17122,66	2,00	6,89	6,891	10	1,00	-	-	-	3
Площадка	Цех	Источник	Вклад (д. ПДК)			Вклад (мг/куб.м)			Вклад %		
0	0	8003	6,82			6,822			99,0		
5	1	6005	0,02			0,024			0,4		
25	-3310,33	-16996,75	2,00	6,82	6,818	331	1,00	-	-	-	3
Площадка	Цех	Источник	Вклад (д. ПДК)			Вклад (мг/куб.м)			Вклад %		
0	0	8003	6,71			6,708			98,4		
5	1	6005	0,05			0,048			0,7		
26	-3656,24	-17129,80	2,00	6,77	6,774	348	1,00	-	-	-	3
Площадка	Цех	Источник	Вклад (д. ПДК)			Вклад (мг/куб.м)			Вклад %		
0	0	8003	6,68			6,679			98,6		
5	1	6005	0,04			0,041			0,6		
24	-3052,76	-16854,24	2,00	6,56	6,556	318	1,00	-	-	-	3
Площадка	Цех	Источник	Вклад (д. ПДК)			Вклад (мг/куб.м)			Вклад %		
0	0	8003	6,45			6,449			98,4		
5	1	6005	0,04			0,042			0,6		
8	-2583,61	-15674,81	2,00	6,19	6,190	261	1,10	-	-	-	3
Площадка	Цех	Источник	Вклад (д. ПДК)			Вклад (мг/куб.м)			Вклад %		
0	0	8003	6,13			6,132			99,1		
5	1	18	0,02			0,018			0,3		
23	-2730,42	-16611,84	2,00	5,88	5,879	302	1,10	-	-	-	3
Площадка	Цех	Источник	Вклад (д. ПДК)			Вклад (мг/куб.м)			Вклад %		
0	0	8003	5,80			5,796			98,6		
5	1	6005	0,03			0,027			0,5		
22	-2477,32	-16223,37	2,00	5,35	5,352	283	1,20	-	-	-	3
Площадка	Цех	Источник	Вклад (д. ПДК)			Вклад (мг/куб.м)			Вклад %		
0	0	8003	5,29			5,287			98,8		
5	1	18	0,02			0,021			0,4		

Взам. инв. №

Подп. и дата

Инв. № подл.

190188-ООС2.1.5.РР

Лист

14

38	-5478,31	-16280,94	2,00	4,70	4,698	76	1,40	-	-	-	-	4
Площадка	Цех	Источник	Вклад (д. ПДК)		Вклад (мг/куб.м)		Вклад %					
0	0	8003	4,66		4,656		99,1					
5	1	6005	0,01		0,012		0,3					
37	-4953,16	-17117,58	2,00	4,68	4,680	40	1,40	-	-	-	-	4
Площадка	Цех	Источник	Вклад (д. ПДК)		Вклад (мг/куб.м)		Вклад %					
0	0	8003	4,64		4,638		99,1					
5	1	6005	0,01		0,012		0,3					
36	-4552,79	-17712,16	2,00	3,54	3,541	19	3,00	-	-	-	-	4
Площадка	Цех	Источник	Вклад (д. ПДК)		Вклад (мг/куб.м)		Вклад %					
0	0	8003	3,51		3,513		99,2					
5	1	6005	8,31E-03		0,008		0,2					
43	-3040,74	-13848,17	2,00	2,95	2,952	203	4,10	-	-	-	-	4
Площадка	Цех	Источник	Вклад (д. ПДК)		Вклад (мг/куб.м)		Вклад %					
0	0	8003	2,93		2,929		99,2					
5	1	6005	6,78E-03		0,007		0,2					
42	-1785,85	-15293,51	2,00	2,95	2,949	255	4,10	-	-	-	-	4
Площадка	Цех	Источник	Вклад (д. ПДК)		Вклад (мг/куб.м)		Вклад %					
0	0	8003	2,93		2,928		99,3					
5	1	18	6,29E-03		0,006		0,2					
41	-1396,89	-15755,92	2,00	2,50	2,502	267	5,30	-	-	-	-	4
Площадка	Цех	Источник	Вклад (д. ПДК)		Вклад (мг/куб.м)		Вклад %					
0	0	8003	2,48		2,480		99,1					
5	1	18	7,35E-03		0,007		0,3					
40	-752,04	-16290,27	2,00	1,86	1,864	277	6,00	-	-	-	-	4
Площадка	Цех	Источник	Вклад (д. ПДК)		Вклад (мг/куб.м)		Вклад %					
0	0	8003	1,84		1,843		98,9					
5	1	18	5,96E-03		0,006		0,3					

Взам. инв. №	
Подп. и дата	
Инв. № подл.	

Карты- схемы распределения максимальных приземных концентраций

Отчет

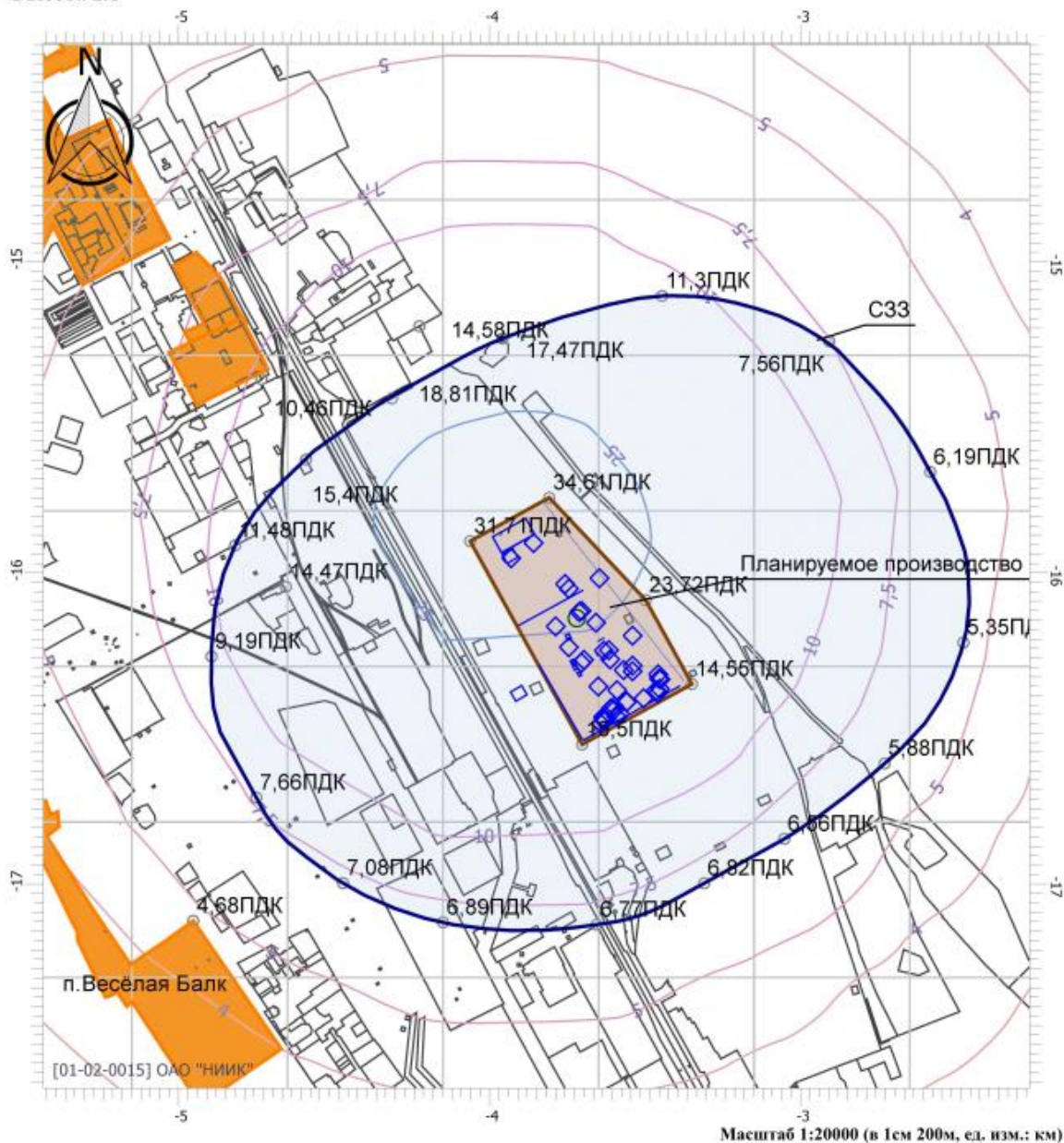
Вариант расчета: Производство метанола (179) - Расчет рассеивания по МРР-2017 авария [19.07.2021 13:27 - 19.07.2021 13:27], ЛЕТО

Тип расчета: Расчеты по веществам

Код расчета: 1052 (Метанол (Метиловый спирт))

Параметр: Концентрация вредного вещества (в долях ПДК)

Высота 2м



Цветовая схема

0 и ниже ПДК	(0,05 - 0,1] ПДК	(0,1 - 0,2] ПДК	(0,2 - 0,3] ПДК
(0,3 - 0,4] ПДК	(0,4 - 0,5] ПДК	(0,5 - 0,6] ПДК	(0,6 - 0,7] ПДК
(0,7 - 0,8] ПДК	(0,8 - 0,9] ПДК	(0,9 - 1] ПДК	(1 - 1,5] ПДК
(1,5 - 2] ПДК	(2 - 3] ПДК	(3 - 4] ПДК	(4 - 5] ПДК
(5 - 7,5] ПДК	(7,5 - 10] ПДК	(10 - 25] ПДК	(25 - 50] ПДК
(50 - 100] ПДК	(100 - 250] ПДК	(250 - 500] ПДК	(500 - 1000] ПДК
(1000 - 5000] ПДК	(5000 - 10000] ПДК	(10000 - 100000] ПДК	выше 100000 ПДК

Взам. инв.№	
Подп. и дата	
Инв. № подл.	

Изм.	Кол.уч.	Лист	Подок.	Подп.	Дата

190188-ООС2.1.5.РР

Инв. № подл.	Подпись и дата	Взам. инв. №

Изм.	
Кол.уч.	
Лист	
№ док.	
Подп.	
Дата	

3.2 Разлив дизельного топлива на поверхность поддона без возгорания при заполнении ёмкости дизельного топлива (2-ой сценарий)

Параметры источников выбросов

Учет:

- "%" - источник учитывается с исключением из фона;
- "+" - источник учитывается без исключения из фона;
- "-" - источник не учитывается и его вклад исключается из фона.

Типы источников:

- 1 - Точечный;
- 2 - Линейный;
- 3 - Неорганизованный;
- 4 - Совокупность точечных источников;
- 5 - С зависимостью массы выброса от скорости ветра;
- 6 - Точечный, с зонтом или выбросом горизонтально;
- 7 - Совокупность точечных (зонт или выброс вбок);
- 8 - Автомагистраль (неорганизованный линейный);
- 9 - Точечный, с выбросом вбок;
- 10 - Свеча.

Учет при расч.	№ ист.	Наименование источника	Вар.	Тип	Высота ист. (м)	Диаметр устья (м)	Объем ГВС (куб.м/с)	Скорость ГВС (м/с)	Плотность ГВС, (кг/куб.м)	Темп. ГВС (°С)	Ширина источ. (м)	Отклонение выброса, град		Кэф. - рел.	Координаты			
												Угол	Направл.		X1 (м)	Y1 (м)	X2 (м)	Y2 (м)
+	8004	Авария пролив в поддон	1	3	2,00	0,00	0,00	0,00	1,29	0,00	6,00	-	-	1	-3766,00	-16038,00	-3759,00	-16045,00

Код в-ва	Наименование вещества	Выброс, (г/с)	Выброс, (т/г)	F	Лето			Зима		
					См/ПДК	Xm	Um	См/ПДК	Xm	Um
0333	Дигидросульфид (Сероводород)	0,0031459	0,000000	1	14,05	11,40	0,50	0,00	0,00	0,00
2754	Алканы С12-С19 (Углеводороды предельные С12-С19)	1,1203841	0,000000	1	40,02	11,40	0,50	0,00	0,00	0,00

190188-00С2.1.5.РР

Расчет проводился по веществам (группам суммации)

Код	Наименование вещества	Предельно допустимая концентрация						Поправ. коэф. к ПДК ОБУВ *	Фоновая концентр.	
		Расчет максимальных концентраций			Расчет средних концентраций				Учет	Интерп.
		Тип	Спр. значени	Исп. в расч.	Тип	Спр. значение	Исп. в расч.			
0333	Дигидросульфид (Водород сернистый, дигидросульфид, гидросульфид)	ПДК м/р	0,008	0,008	ПДК с/с	0,002	0,002	1	Нет	Нет
2754	Алканы С12-С19 (Углеводороды предельные С12-С19)	ПДК м/р	1,000	1,000	-	-	-	1	Нет	Нет

*Используется при необходимости применения особых нормативных требований. При изменении значения параметра "Поправочный коэффициент к ПДК/ОБУВ", по умолчанию равного 1, получаемые результаты расчета максимальной концентрации следует сравнивать не со значением коэффициента, а с 1.

Взам. инв. №							
Подп. и дата							
Инв. № подл.							
Изм.	Кол.уч.	Лист	Недок.	Подп.	Дата	190188–ООС2.1.5.РР	Лист 18

Результаты расчета по веществам (расчетные площадки)

Вещество: 0333 Дигидросульфид (Сероводород)

Площадка: 2

Параметры расчетной площадки:

Тип	Полное описание площадки				Ширина, (м)	Шаг, (м)		Высота, (м)
	Координаты середины 1-й стороны (м)		Координаты середины 2-й стороны (м)			Х	У	
	Х	У	Х	У				
Полное описание	-6650,00	-16300,00	-140,00	-16300,00	6000,00	500,00	500,00	2

Поле максимальных концентраций

Коорд Х(м)	Коорд У(м)	Кон- центр. (д. ПДК)	Концентр. (мг/куб.м)	Напр. ветра	Скор. ветра	Фон		Фон до исключения	
						доли ПДК	мг/куб.м	доли ПДК	мг/куб.м
-3650,00	-15800,00	0,46	0,004	205	6,00	-	-	-	-
-3650,00	-16300,00	0,42	0,003	336	6,00	-	-	-	-
-4150,00	-15800,00	0,19	0,001	122	6,00	-	-	-	-
-4150,00	-16300,00	0,18	0,001	56	6,00	-	-	-	-
-3150,00	-15800,00	0,09	7,419E-04	248	6,00	-	-	-	-
-3150,00	-16300,00	0,09	7,315E-04	293	6,00	-	-	-	-
-3650,00	-15300,00	0,08	6,051E-04	189	0,70	-	-	-	-
-3650,00	-16800,00	0,08	6,037E-04	352	0,70	-	-	-	-
-4150,00	-15300,00	0,07	5,329E-04	152	0,70	-	-	-	-
-4150,00	-16800,00	0,07	5,202E-04	27	0,70	-	-	-	-
-4650,00	-15800,00	0,06	4,769E-04	105	0,70	-	-	-	-
-4650,00	-16300,00	0,06	4,735E-04	74	0,70	-	-	-	-
-3150,00	-16800,00	0,06	4,532E-04	321	0,70	-	-	-	-
-3150,00	-15300,00	0,06	4,529E-04	219	0,70	-	-	-	-
-2650,00	-15800,00	0,05	3,744E-04	258	0,70	-	-	-	-
-2650,00	-16300,00	0,05	3,737E-04	283	0,70	-	-	-	-
-4650,00	-15300,00	0,05	3,688E-04	130	0,70	-	-	-	-
-4650,00	-16800,00	0,05	3,641E-04	50	0,70	-	-	-	-
-3650,00	-14800,00	0,04	3,393E-04	185	0,70	-	-	-	-
-3650,00	-17300,00	0,04	3,374E-04	355	0,70	-	-	-	-
-4150,00	-14800,00	0,04	3,222E-04	163	0,80	-	-	-	-
-4150,00	-17300,00	0,04	3,184E-04	17	0,80	-	-	-	-
-2650,00	-15300,00	0,04	3,119E-04	236	0,80	-	-	-	-
-2650,00	-16800,00	0,04	3,111E-04	304	0,80	-	-	-	-
-3150,00	-14800,00	0,04	2,959E-04	206	0,90	-	-	-	-
-3150,00	-17300,00	0,04	2,957E-04	334	0,90	-	-	-	-
-5150,00	-15800,00	0,04	2,902E-04	100	0,90	-	-	-	-
-5150,00	-16300,00	0,04	2,892E-04	80	0,90	-	-	-	-
-4650,00	-14800,00	0,03	2,561E-04	144	1,00	-	-	-	-
-4650,00	-17300,00	0,03	2,521E-04	35	1,10	-	-	-	-
-5150,00	-15300,00	0,03	2,464E-04	118	1,10	-	-	-	-
-5150,00	-16800,00	0,03	2,438E-04	61	1,10	-	-	-	-
-2150,00	-15800,00	0,03	2,311E-04	261	1,20	-	-	-	-
-2150,00	-16300,00	0,03	2,311E-04	279	1,20	-	-	-	-
-2650,00	-14800,00	0,03	2,230E-04	222	1,20	-	-	-	-
-2650,00	-17300,00	0,03	2,207E-04	318	1,20	-	-	-	-
-3650,00	-14300,00	0,03	2,070E-04	184	1,30	-	-	-	-

Взам. инв. №

Подл. и дата

Инв. № подл.

Изм.	Кол.уч.	Лист	Недок.	Подп.	Дата

190188–ООС2.1.5.РР

Лист

19

-3650,00	-17800,00	0,03	2,047E-04	356	1,40	-	-	-	-
-2150,00	-15300,00	0,03	2,015E-04	245	1,40	-	-	-	-
-2150,00	-16800,00	0,03	2,013E-04	295	1,40	-	-	-	-
-4150,00	-14300,00	0,03	2,008E-04	167	1,40	-	-	-	-
-4150,00	-17800,00	0,02	1,986E-04	13	1,40	-	-	-	-
-3150,00	-14300,00	0,02	1,893E-04	199	1,50	-	-	-	-
-3150,00	-17800,00	0,02	1,892E-04	341	1,50	-	-	-	-
-5150,00	-14800,00	0,02	1,878E-04	132	1,50	-	-	-	-
-5150,00	-17300,00	0,02	1,857E-04	48	1,50	-	-	-	-
-5650,00	-15800,00	0,02	1,795E-04	97	1,60	-	-	-	-
-5650,00	-16300,00	0,02	1,792E-04	82	1,60	-	-	-	-
-4650,00	-14300,00	0,02	1,734E-04	153	1,60	-	-	-	-
-4650,00	-17800,00	0,02	1,702E-04	27	1,60	-	-	-	-
-5650,00	-15300,00	0,02	1,631E-04	111	1,70	-	-	-	-
-5650,00	-16800,00	0,02	1,619E-04	68	1,70	-	-	-	-
-2150,00	-14800,00	0,02	1,617E-04	232	1,70	-	-	-	-
-2150,00	-17300,00	0,02	1,610E-04	308	1,80	-	-	-	-
-2650,00	-17800,00	0,02	1,583E-04	328	1,80	-	-	-	-
-2650,00	-14300,00	0,02	1,583E-04	213	1,80	-	-	-	-
-1650,00	-16300,00	0,02	1,510E-04	277	1,90	-	-	-	-
-1650,00	-15800,00	0,02	1,509E-04	263	1,90	-	-	-	-
-5150,00	-14300,00	0,02	1,417E-04	141	2,00	-	-	-	-
-5150,00	-17800,00	0,02	1,402E-04	38	2,00	-	-	-	-
-1650,00	-15300,00	0,02	1,402E-04	251	2,00	-	-	-	-
-3650,00	-13800,00	0,02	1,398E-04	183	2,00	-	-	-	-
-1650,00	-16800,00	0,02	1,397E-04	290	2,00	-	-	-	-
-3650,00	-18300,00	0,02	1,382E-04	357	2,10	-	-	-	-
-5650,00	-14800,00	0,02	1,375E-04	123	2,10	-	-	-	-
-4150,00	-13800,00	0,02	1,367E-04	170	2,10	-	-	-	-
-5650,00	-17300,00	0,02	1,367E-04	56	2,10	-	-	-	-
-4150,00	-18300,00	0,02	1,359E-04	10	2,10	-	-	-	-
-3150,00	-13800,00	0,02	1,322E-04	195	2,10	-	-	-	-
-3150,00	-18300,00	0,02	1,316E-04	345	2,20	-	-	-	-
-2150,00	-14300,00	0,02	1,285E-04	223	2,20	-	-	-	-
-2150,00	-17800,00	0,02	1,280E-04	317	2,20	-	-	-	-
-6150,00	-15800,00	0,02	1,257E-04	96	2,20	-	-	-	-
-6150,00	-16300,00	0,02	1,255E-04	84	2,20	-	-	-	-
-4650,00	-13800,00	0,02	1,251E-04	158	2,30	-	-	-	-
-4650,00	-18300,00	0,02	1,241E-04	22	2,30	-	-	-	-
-1650,00	-14800,00	0,02	1,224E-04	240	2,30	-	-	-	-
-1650,00	-17300,00	0,02	1,222E-04	301	2,30	-	-	-	-
-6150,00	-15300,00	0,01	1,187E-04	107	2,40	-	-	-	-
-2650,00	-18300,00	0,01	1,186E-04	334	2,40	-	-	-	-
-2650,00	-13800,00	0,01	1,185E-04	206	2,40	-	-	-	-
-6150,00	-16800,00	0,01	1,182E-04	72	2,40	-	-	-	-
-5650,00	-14300,00	0,01	1,142E-04	133	2,50	-	-	-	-
-5650,00	-17800,00	0,01	1,135E-04	47	2,50	-	-	-	-
-1150,00	-15800,00	0,01	1,102E-04	265	2,60	-	-	-	-
-1150,00	-16300,00	0,01	1,102E-04	276	2,60	-	-	-	-
-5150,00	-13800,00	0,01	1,100E-04	148	2,60	-	-	-	-
-5150,00	-18300,00	0,01	1,091E-04	32	2,60	-	-	-	-

Взам. инв. №

Подл. и дата

Инв. № подл.

Изм.	Кол.уч.	Лист	Недок.	Подп.	Дата

190188-ОOC2.1.5.PP

Лист

20

-6150,00	-14800,00	0,01	1,063E-04	118	2,60	-	-	-	-
-6150,00	-17300,00	0,01	1,059E-04	62	2,70	-	-	-	-
-1150,00	-15300,00	0,01	1,052E-04	254	2,70	-	-	-	-
-1150,00	-16800,00	0,01	1,052E-04	286	2,70	-	-	-	-
-3650,00	-13300,00	0,01	1,042E-04	182	2,70	-	-	-	-
-1650,00	-14300,00	0,01	1,041E-04	230	2,70	-	-	-	-
-1650,00	-17800,00	0,01	1,041E-04	310	2,70	-	-	-	-
-3650,00	-18800,00	0,01	1,031E-04	358	2,70	-	-	-	-
-2150,00	-13800,00	0,01	1,026E-04	216	2,70	-	-	-	-
-4150,00	-13300,00	0,01	1,024E-04	172	2,80	-	-	-	-
-2150,00	-18300,00	0,01	1,024E-04	324	2,80	-	-	-	-
-4150,00	-18800,00	0,01	1,019E-04	8	2,80	-	-	-	-
-3150,00	-13300,00	0,01	1,006E-04	193	2,80	-	-	-	-
-3150,00	-18800,00	0,01	1,000E-04	348	2,80	-	-	-	-
-4650,00	-13300,00	0,01	9,725E-05	162	2,90	-	-	-	-
-4650,00	-18800,00	0,01	9,639E-05	18	2,90	-	-	-	-
-1150,00	-14800,00	0,01	9,633E-05	245	2,90	-	-	-	-
-6650,00	-15800,00	0,01	9,613E-05	95	2,90	-	-	-	-
-1150,00	-17300,00	0,01	9,613E-05	296	2,90	-	-	-	-
-6650,00	-16300,00	0,01	9,601E-05	85	2,90	-	-	-	-
-5650,00	-13800,00	0,01	9,474E-05	140	3,00	-	-	-	-
-5650,00	-18300,00	0,01	9,413E-05	40	3,00	-	-	-	-
-6150,00	-14300,00	0,01	9,380E-05	126	3,00	-	-	-	-
-2650,00	-13300,00	0,01	9,364E-05	202	3,00	-	-	-	-
-2650,00	-18800,00	0,01	9,320E-05	338	3,00	-	-	-	-
-6150,00	-17800,00	0,01	9,316E-05	54	3,00	-	-	-	-
-6650,00	-15300,00	0,01	9,201E-05	104	3,10	-	-	-	-
-6650,00	-16800,00	0,01	9,186E-05	75	3,10	-	-	-	-
-5150,00	-13300,00	0,01	8,872E-05	153	3,20	-	-	-	-
-1650,00	-18300,00	0,01	8,834E-05	317	3,20	-	-	-	-
-1650,00	-13800,00	0,01	8,824E-05	223	3,20	-	-	-	-
-5150,00	-18800,00	0,01	8,815E-05	27	3,20	-	-	-	-
-650,00	-16300,00	0,01	8,646E-05	275	3,20	-	-	-	-
-650,00	-15800,00	0,01	8,639E-05	266	3,20	-	-	-	-
-1150,00	-17800,00	0,01	8,592E-05	304	3,30	-	-	-	-
-1150,00	-14300,00	0,01	8,583E-05	236	3,30	-	-	-	-
-6650,00	-14800,00	0,01	8,582E-05	113	3,30	-	-	-	-
-6650,00	-17300,00	0,01	8,538E-05	66	3,30	-	-	-	-
-2150,00	-13300,00	0,01	8,460E-05	210	3,30	-	-	-	-
-2150,00	-18800,00	0,01	8,429E-05	330	3,30	-	-	-	-
-650,00	-16800,00	0,01	8,355E-05	284	3,40	-	-	-	-
-650,00	-15300,00	0,01	8,348E-05	257	3,40	-	-	-	-
-3650,00	-19300,00	0,01	8,220E-05	358	3,40	-	-	-	-
-4150,00	-19300,00	0,01	8,122E-05	7	3,50	-	-	-	-
-6150,00	-13800,00	0,01	8,122E-05	133	3,50	-	-	-	-
-6150,00	-18300,00	0,01	8,069E-05	47	3,50	-	-	-	-
-3150,00	-19300,00	0,01	8,035E-05	349	3,50	-	-	-	-
-5650,00	-13300,00	9,96E-03	7,966E-05	145	3,50	-	-	-	-
-5650,00	-18800,00	9,85E-03	7,882E-05	34	3,50	-	-	-	-
-650,00	-17300,00	9,83E-03	7,867E-05	292	3,60	-	-	-	-
-650,00	-14800,00	9,83E-03	7,861E-05	248	3,60	-	-	-	-

Взам. инв. №

Подл. и дата

Инв. № подл.

Изм.	Кол.уч.	Лист	Недок.	Подп.	Дата

190188-ОOC2.1.5.PP

Лист

21

-6650,00	-14300,00	9,78E-03	7,822E-05	121	3,60	-	-	-	-
-4650,00	-19300,00	9,77E-03	7,816E-05	15	3,60	-	-	-	-
-6650,00	-17800,00	9,73E-03	7,781E-05	59	3,60	-	-	-	-
-2650,00	-19300,00	9,55E-03	7,641E-05	341	3,70	-	-	-	-
-1150,00	-18300,00	9,50E-03	7,601E-05	311	3,70	-	-	-	-
-1150,00	-13800,00	9,49E-03	7,590E-05	229	3,70	-	-	-	-
-1650,00	-18800,00	9,43E-03	7,544E-05	323	3,70	-	-	-	-
-1650,00	-13300,00	9,43E-03	7,542E-05	218	3,70	-	-	-	-
-5150,00	-19300,00	9,18E-03	7,346E-05	23	3,80	-	-	-	-
-650,00	-14300,00	9,04E-03	7,236E-05	241	3,90	-	-	-	-
-650,00	-17800,00	9,04E-03	7,230E-05	299	3,90	-	-	-	-
-150,00	-16300,00	8,90E-03	7,122E-05	274	3,90	-	-	-	-
-150,00	-15800,00	8,90E-03	7,122E-05	266	3,90	-	-	-	-
-2150,00	-19300,00	8,87E-03	7,094E-05	334	4,00	-	-	-	-
-6150,00	-13300,00	8,85E-03	7,078E-05	139	4,00	-	-	-	-
-6150,00	-18800,00	8,80E-03	7,040E-05	41	4,00	-	-	-	-
-6650,00	-13800,00	8,79E-03	7,030E-05	128	4,00	-	-	-	-
-6650,00	-18300,00	8,75E-03	6,999E-05	52	4,00	-	-	-	-
-150,00	-16800,00	8,69E-03	6,951E-05	282	4,00	-	-	-	-
-150,00	-15300,00	8,68E-03	6,941E-05	258	4,00	-	-	-	-
-5650,00	-19300,00	8,47E-03	6,776E-05	30	4,10	-	-	-	-
-1150,00	-18800,00	8,36E-03	6,689E-05	317	4,20	-	-	-	-
-1150,00	-13300,00	8,36E-03	6,687E-05	224	4,20	-	-	-	-
-150,00	-14800,00	8,30E-03	6,636E-05	251	4,20	-	-	-	-
-150,00	-17300,00	8,30E-03	6,636E-05	289	4,20	-	-	-	-
-650,00	-13800,00	8,25E-03	6,603E-05	234	4,20	-	-	-	-
-650,00	-18300,00	8,25E-03	6,597E-05	306	4,20	-	-	-	-
-1650,00	-19300,00	8,16E-03	6,529E-05	327	4,30	-	-	-	-
-6650,00	-13300,00	7,86E-03	6,291E-05	134	4,40	-	-	-	-
-6650,00	-18800,00	7,82E-03	6,253E-05	46	4,40	-	-	-	-
-150,00	-17800,00	7,79E-03	6,229E-05	296	4,50	-	-	-	-
-150,00	-14300,00	7,78E-03	6,222E-05	244	4,50	-	-	-	-
-6150,00	-19300,00	7,72E-03	6,178E-05	36	4,50	-	-	-	-
-650,00	-13300,00	7,44E-03	5,952E-05	229	4,70	-	-	-	-
-650,00	-18800,00	7,44E-03	5,952E-05	312	4,70	-	-	-	-
-1150,00	-19300,00	7,43E-03	5,942E-05	321	4,70	-	-	-	-
-150,00	-18300,00	7,24E-03	5,793E-05	302	4,80	-	-	-	-
-150,00	-13800,00	7,23E-03	5,787E-05	238	4,80	-	-	-	-
-6650,00	-19300,00	7,01E-03	5,608E-05	42	4,90	-	-	-	-
-650,00	-19300,00	6,74E-03	5,393E-05	316	5,20	-	-	-	-
-150,00	-13300,00	6,67E-03	5,336E-05	233	5,20	-	-	-	-
-150,00	-18800,00	6,67E-03	5,335E-05	307	5,20	-	-	-	-
-150,00	-19300,00	6,14E-03	4,915E-05	312	5,60	-	-	-	-

Вещество: 2754 Алканы C12-C19 (Углеводороды предельные C12-C19)

Площадка: 2

Параметры расчетной площадки:

Тип	Полное описание площадки				Ширина, (м)	Шаг, (м)		Высота, (м)
	Координаты середины 1-й стороны (м)		Координаты середины 2-й стороны (м)			X	Y	
	X	Y	X	Y				

Взам. инв. №

Подл. и дата

Инв. № подл.

Изм.	Кол.уч.	Лист	Недок.	Подп.	Дата

190188-ООС2.1.5.РР

Лист

22

Полное описание	-6650,00	-16300,00	-140,00	-16300,00	6000,00	500,00	500,00	2
-----------------	----------	-----------	---------	-----------	---------	--------	--------	---

Поле максимальных концентраций

Коорд Х(м)	Коорд Y(м)	Кон-центр. (д. ПДК)	Концентр. (мг/куб.м)	Напр. ветра	Скор. ветра	Фон		Фон до исключения	
						доли ПДК	мг/куб.м	доли ПДК	мг/куб.м
-3650,00	-15800,00	1,30	1,304	205	6,00	-	-	-	-
-3650,00	-16300,00	1,19	1,193	336	6,00	-	-	-	-
-4150,00	-15800,00	0,53	0,527	122	6,00	-	-	-	-
-4150,00	-16300,00	0,51	0,507	56	6,00	-	-	-	-
-3150,00	-15800,00	0,26	0,264	248	6,00	-	-	-	-
-3150,00	-16300,00	0,26	0,261	293	6,00	-	-	-	-
-3650,00	-15300,00	0,22	0,215	189	0,70	-	-	-	-
-3650,00	-16800,00	0,21	0,215	352	0,70	-	-	-	-
-4150,00	-15300,00	0,19	0,190	152	0,70	-	-	-	-
-4150,00	-16800,00	0,19	0,185	27	0,70	-	-	-	-
-4650,00	-15800,00	0,17	0,170	105	0,70	-	-	-	-
-4650,00	-16300,00	0,17	0,169	74	0,70	-	-	-	-
-3150,00	-16800,00	0,16	0,161	321	0,70	-	-	-	-
-3150,00	-15300,00	0,16	0,161	219	0,70	-	-	-	-
-2650,00	-15800,00	0,13	0,133	258	0,70	-	-	-	-
-2650,00	-16300,00	0,13	0,133	283	0,70	-	-	-	-
-4650,00	-15300,00	0,13	0,131	130	0,70	-	-	-	-
-4650,00	-16800,00	0,13	0,130	50	0,70	-	-	-	-
-3650,00	-14800,00	0,12	0,121	185	0,70	-	-	-	-
-3650,00	-17300,00	0,12	0,120	355	0,70	-	-	-	-
-4150,00	-14800,00	0,11	0,115	163	0,80	-	-	-	-
-4150,00	-17300,00	0,11	0,113	17	0,80	-	-	-	-
-2650,00	-15300,00	0,11	0,111	236	0,80	-	-	-	-
-2650,00	-16800,00	0,11	0,111	304	0,80	-	-	-	-
-3150,00	-14800,00	0,11	0,105	206	0,90	-	-	-	-
-3150,00	-17300,00	0,11	0,105	334	0,90	-	-	-	-
-5150,00	-15800,00	0,10	0,103	100	0,90	-	-	-	-
-5150,00	-16300,00	0,10	0,103	80	0,90	-	-	-	-
-4650,00	-14800,00	0,09	0,091	144	1,00	-	-	-	-
-4650,00	-17300,00	0,09	0,090	35	1,10	-	-	-	-
-5150,00	-15300,00	0,09	0,088	118	1,10	-	-	-	-
-5150,00	-16800,00	0,09	0,087	61	1,10	-	-	-	-
-2150,00	-15800,00	0,08	0,082	261	1,20	-	-	-	-
-2150,00	-16300,00	0,08	0,082	279	1,20	-	-	-	-
-2650,00	-14800,00	0,08	0,079	222	1,20	-	-	-	-
-2650,00	-17300,00	0,08	0,079	318	1,20	-	-	-	-
-3650,00	-14300,00	0,07	0,074	184	1,30	-	-	-	-
-3650,00	-17800,00	0,07	0,073	356	1,40	-	-	-	-
-2150,00	-15300,00	0,07	0,072	245	1,40	-	-	-	-
-2150,00	-16800,00	0,07	0,072	295	1,40	-	-	-	-
-4150,00	-14300,00	0,07	0,072	167	1,40	-	-	-	-
-4150,00	-17800,00	0,07	0,071	13	1,40	-	-	-	-
-3150,00	-14300,00	0,07	0,067	199	1,50	-	-	-	-
-3150,00	-17800,00	0,07	0,067	341	1,50	-	-	-	-
-5150,00	-14800,00	0,07	0,067	132	1,50	-	-	-	-
-5150,00	-17300,00	0,07	0,066	48	1,50	-	-	-	-

Ивн. № подл.	Подп. и дата	Взам. инв. №

Изм.	Кол.уч.	Лист	Недок.	Подп.	Дата
------	---------	------	--------	-------	------

190188–ООС2.1.5.РР

-5650,00	-15800,00	0,06	0,064	97	1,60	-	-	-	-
-5650,00	-16300,00	0,06	0,064	82	1,60	-	-	-	-
-4650,00	-14300,00	0,06	0,062	153	1,60	-	-	-	-
-4650,00	-17800,00	0,06	0,061	27	1,60	-	-	-	-
-5650,00	-15300,00	0,06	0,058	111	1,70	-	-	-	-
-5650,00	-16800,00	0,06	0,058	68	1,70	-	-	-	-
-2150,00	-14800,00	0,06	0,058	232	1,70	-	-	-	-
-2150,00	-17300,00	0,06	0,057	308	1,80	-	-	-	-
-2650,00	-17800,00	0,06	0,056	328	1,80	-	-	-	-
-2650,00	-14300,00	0,06	0,056	213	1,80	-	-	-	-
-1650,00	-16300,00	0,05	0,054	277	1,90	-	-	-	-
-1650,00	-15800,00	0,05	0,054	263	1,90	-	-	-	-
-5150,00	-14300,00	0,05	0,050	141	2,00	-	-	-	-
-5150,00	-17800,00	0,05	0,050	38	2,00	-	-	-	-
-1650,00	-15300,00	0,05	0,050	251	2,00	-	-	-	-
-3650,00	-13800,00	0,05	0,050	183	2,00	-	-	-	-
-1650,00	-16800,00	0,05	0,050	290	2,00	-	-	-	-
-3650,00	-18300,00	0,05	0,049	357	2,10	-	-	-	-
-5650,00	-14800,00	0,05	0,049	123	2,10	-	-	-	-
-4150,00	-13800,00	0,05	0,049	170	2,10	-	-	-	-
-5650,00	-17300,00	0,05	0,049	56	2,10	-	-	-	-
-4150,00	-18300,00	0,05	0,048	10	2,10	-	-	-	-
-3150,00	-13800,00	0,05	0,047	195	2,10	-	-	-	-
-3150,00	-18300,00	0,05	0,047	345	2,20	-	-	-	-
-2150,00	-14300,00	0,05	0,046	223	2,20	-	-	-	-
-2150,00	-17800,00	0,05	0,046	317	2,20	-	-	-	-
-6150,00	-15800,00	0,04	0,045	96	2,20	-	-	-	-
-6150,00	-16300,00	0,04	0,045	84	2,20	-	-	-	-
-4650,00	-13800,00	0,04	0,045	158	2,30	-	-	-	-
-4650,00	-18300,00	0,04	0,044	22	2,30	-	-	-	-
-1650,00	-14800,00	0,04	0,044	240	2,30	-	-	-	-
-1650,00	-17300,00	0,04	0,044	301	2,30	-	-	-	-
-6150,00	-15300,00	0,04	0,042	107	2,40	-	-	-	-
-2650,00	-18300,00	0,04	0,042	334	2,40	-	-	-	-
-2650,00	-13800,00	0,04	0,042	206	2,40	-	-	-	-
-6150,00	-16800,00	0,04	0,042	72	2,40	-	-	-	-
-5650,00	-14300,00	0,04	0,041	133	2,50	-	-	-	-
-5650,00	-17800,00	0,04	0,040	47	2,50	-	-	-	-
-1150,00	-15800,00	0,04	0,039	265	2,60	-	-	-	-
-1150,00	-16300,00	0,04	0,039	276	2,60	-	-	-	-
-5150,00	-13800,00	0,04	0,039	148	2,60	-	-	-	-
-5150,00	-18300,00	0,04	0,039	32	2,60	-	-	-	-
-6150,00	-14800,00	0,04	0,038	118	2,60	-	-	-	-
-6150,00	-17300,00	0,04	0,038	62	2,70	-	-	-	-
-1150,00	-15300,00	0,04	0,037	254	2,70	-	-	-	-
-1150,00	-16800,00	0,04	0,037	286	2,70	-	-	-	-
-3650,00	-13300,00	0,04	0,037	182	2,70	-	-	-	-
-1650,00	-14300,00	0,04	0,037	230	2,70	-	-	-	-
-1650,00	-17800,00	0,04	0,037	310	2,70	-	-	-	-
-3650,00	-18800,00	0,04	0,037	358	2,70	-	-	-	-
-2150,00	-13800,00	0,04	0,037	216	2,70	-	-	-	-

Взам. инв. №

Подл. и дата

Инв. № подл.

Изм.	Кол.уч.	Лист	Недок.	Подп.	Дата

190188-ОOC2.1.5.PP

Лист

24

-4150,00	-13300,00	0,04	0,036	172	2,80	-	-	-	-
-2150,00	-18300,00	0,04	0,036	324	2,80	-	-	-	-
-4150,00	-18800,00	0,04	0,036	8	2,80	-	-	-	-
-3150,00	-13300,00	0,04	0,036	193	2,80	-	-	-	-
-3150,00	-18800,00	0,04	0,036	348	2,80	-	-	-	-
-4650,00	-13300,00	0,03	0,035	162	2,90	-	-	-	-
-4650,00	-18800,00	0,03	0,034	18	2,90	-	-	-	-
-1150,00	-14800,00	0,03	0,034	245	2,90	-	-	-	-
-6650,00	-15800,00	0,03	0,034	95	2,90	-	-	-	-
-1150,00	-17300,00	0,03	0,034	296	2,90	-	-	-	-
-6650,00	-16300,00	0,03	0,034	85	2,90	-	-	-	-
-5650,00	-13800,00	0,03	0,034	140	3,00	-	-	-	-
-5650,00	-18300,00	0,03	0,034	40	3,00	-	-	-	-
-6150,00	-14300,00	0,03	0,033	126	3,00	-	-	-	-
-2650,00	-13300,00	0,03	0,033	202	3,00	-	-	-	-
-2650,00	-18800,00	0,03	0,033	338	3,00	-	-	-	-
-6150,00	-17800,00	0,03	0,033	54	3,00	-	-	-	-
-6650,00	-15300,00	0,03	0,033	104	3,10	-	-	-	-
-6650,00	-16800,00	0,03	0,033	75	3,10	-	-	-	-
-5150,00	-13300,00	0,03	0,032	153	3,20	-	-	-	-
-1650,00	-18300,00	0,03	0,031	317	3,20	-	-	-	-
-1650,00	-13800,00	0,03	0,031	223	3,20	-	-	-	-
-5150,00	-18800,00	0,03	0,031	27	3,20	-	-	-	-
-650,00	-16300,00	0,03	0,031	275	3,20	-	-	-	-
-650,00	-15800,00	0,03	0,031	266	3,20	-	-	-	-
-1150,00	-17800,00	0,03	0,031	304	3,30	-	-	-	-
-1150,00	-14300,00	0,03	0,031	236	3,30	-	-	-	-
-6650,00	-14800,00	0,03	0,031	113	3,30	-	-	-	-
-6650,00	-17300,00	0,03	0,030	66	3,30	-	-	-	-
-2150,00	-13300,00	0,03	0,030	210	3,30	-	-	-	-
-2150,00	-18800,00	0,03	0,030	330	3,30	-	-	-	-
-650,00	-16800,00	0,03	0,030	284	3,40	-	-	-	-
-650,00	-15300,00	0,03	0,030	257	3,40	-	-	-	-
-3650,00	-19300,00	0,03	0,029	358	3,40	-	-	-	-
-4150,00	-19300,00	0,03	0,029	7	3,50	-	-	-	-
-6150,00	-13800,00	0,03	0,029	133	3,50	-	-	-	-
-6150,00	-18300,00	0,03	0,029	47	3,50	-	-	-	-
-3150,00	-19300,00	0,03	0,029	349	3,50	-	-	-	-
-5650,00	-13300,00	0,03	0,028	145	3,50	-	-	-	-
-5650,00	-18800,00	0,03	0,028	34	3,50	-	-	-	-
-650,00	-17300,00	0,03	0,028	292	3,60	-	-	-	-
-650,00	-14800,00	0,03	0,028	248	3,60	-	-	-	-
-6650,00	-14300,00	0,03	0,028	121	3,60	-	-	-	-
-4650,00	-19300,00	0,03	0,028	15	3,60	-	-	-	-
-6650,00	-17800,00	0,03	0,028	59	3,60	-	-	-	-
-2650,00	-19300,00	0,03	0,027	341	3,70	-	-	-	-
-1150,00	-18300,00	0,03	0,027	311	3,70	-	-	-	-
-1150,00	-13800,00	0,03	0,027	229	3,70	-	-	-	-
-1650,00	-18800,00	0,03	0,027	323	3,70	-	-	-	-
-1650,00	-13300,00	0,03	0,027	218	3,70	-	-	-	-
-5150,00	-19300,00	0,03	0,026	23	3,80	-	-	-	-

Инв. № подл.	Подп. и дата	Взам. инв. №	

Изм.	Кол.уч.	Лист	Недок.	Подп.	Дата

190188–ООС2.1.5.РР

-650,00	-14300,00	0,03	0,026	241	3,90	-	-	-	-
-650,00	-17800,00	0,03	0,026	299	3,90	-	-	-	-
-150,00	-16300,00	0,03	0,025	274	3,90	-	-	-	-
-150,00	-15800,00	0,03	0,025	266	3,90	-	-	-	-
-2150,00	-19300,00	0,03	0,025	334	4,00	-	-	-	-
-6150,00	-13300,00	0,03	0,025	139	4,00	-	-	-	-
-6150,00	-18800,00	0,03	0,025	41	4,00	-	-	-	-
-6650,00	-13800,00	0,03	0,025	128	4,00	-	-	-	-
-6650,00	-18300,00	0,02	0,025	52	4,00	-	-	-	-
-150,00	-16800,00	0,02	0,025	282	4,00	-	-	-	-
-150,00	-15300,00	0,02	0,025	258	4,00	-	-	-	-
-5650,00	-19300,00	0,02	0,024	30	4,10	-	-	-	-
-1150,00	-18800,00	0,02	0,024	317	4,20	-	-	-	-
-1150,00	-13300,00	0,02	0,024	224	4,20	-	-	-	-
-150,00	-14800,00	0,02	0,024	251	4,20	-	-	-	-
-150,00	-17300,00	0,02	0,024	289	4,20	-	-	-	-
-650,00	-13800,00	0,02	0,024	234	4,20	-	-	-	-
-650,00	-18300,00	0,02	0,023	306	4,20	-	-	-	-
-1650,00	-19300,00	0,02	0,023	327	4,30	-	-	-	-
-6650,00	-13300,00	0,02	0,022	134	4,40	-	-	-	-
-6650,00	-18800,00	0,02	0,022	46	4,40	-	-	-	-
-150,00	-17800,00	0,02	0,022	296	4,50	-	-	-	-
-150,00	-14300,00	0,02	0,022	244	4,50	-	-	-	-
-6150,00	-19300,00	0,02	0,022	36	4,50	-	-	-	-
-650,00	-13300,00	0,02	0,021	229	4,70	-	-	-	-
-650,00	-18800,00	0,02	0,021	312	4,70	-	-	-	-
-1150,00	-19300,00	0,02	0,021	321	4,70	-	-	-	-
-150,00	-18300,00	0,02	0,021	302	4,80	-	-	-	-
-150,00	-13800,00	0,02	0,021	238	4,80	-	-	-	-
-6650,00	-19300,00	0,02	0,020	42	4,90	-	-	-	-
-650,00	-19300,00	0,02	0,019	316	5,20	-	-	-	-
-150,00	-13300,00	0,02	0,019	233	5,20	-	-	-	-
-150,00	-18800,00	0,02	0,019	307	5,20	-	-	-	-
-150,00	-19300,00	0,02	0,018	312	5,60	-	-	-	-

Инв. № подл.	Подп. и дата	Взам. инв. №

Изм.	Кол.уч.	Лист	Недок.	Подп.	Дата
------	---------	------	--------	-------	------

190188–ООС2.1.5.РР

Результаты расчета и вклады по веществам (расчетные точки)

Типы точек:

- 0 - расчетная точка пользователя
- 1 - точка на границе охранной зоны
- 2 - точка на границе производственной зоны
- 3 - точка на границе СЗЗ
- 4 - на границе жилой зоны
- 5 - на границе застройки
- 6 - точки квотирования

Вещество: 0333 Дигидросульфид (Сероводород)

№	Коорд X(м)	Коорд Y(м)	Высота (м)	Кон-центр. (д. ПДК)	Концентр. (мг/куб.м)	Напр ветр а	Скор ветр а	Фон		Фон до исключения		Тип точки
								доли ПДК	мг/куб.м	доли ПДК	мг/куб.м	
3	-3498,28	-16086,93	2,00	0,45	0,004	280	6,00	-	-	-	-	2
Площадка		Цех	Источник		Вклад (д. ПДК)		Вклад (мг/куб.м)		Вклад %			
		0	0	8004	0,45		0,004		99,9			
		5	1	35	3,59E-04		2,875E-06		0,1			
2	-3808,59	-15757,35	2,00	0,41	0,003	171	6,00	-	-	-	-	2
Площадка		Цех	Источник		Вклад (д. ПДК)		Вклад (мг/куб.м)		Вклад %			
		0	0	8004	0,41		0,003		99,7			
		5	1	13	3,27E-04		2,617E-06		0,1			
1	-4062,69	-15897,31	2,00	0,32	0,003	116	6,00	-	-	-	-	2
Площадка		Цех	Источник		Вклад (д. ПДК)		Вклад (мг/куб.м)		Вклад %			
		0	0	8004	0,32		0,003		99,8			
		5	1	13	3,34E-04		2,674E-06		0,1			
5	-3702,78	-16550,75	2,00	0,15	0,001	353	6,00	-	-	-	-	2
Площадка		Цех	Источник		Вклад (д. ПДК)		Вклад (мг/куб.м)		Вклад %			
		0	0	8004	0,15		0,001		99,6			
		5	1	13	3,05E-04		2,441E-06		0,2			
4	-3349,87	-16356,37	2,00	0,15	0,001	307	6,00	-	-	-	-	2
Площадка		Цех	Источник		Вклад (д. ПДК)		Вклад (мг/куб.м)		Вклад %			
		0	0	8004	0,14		0,001		99,6			
		5	1	13	3,02E-04		2,419E-06		0,2			
32	-4314,07	-15438,27	2,00	0,07	5,473E-04	138	0,70	-	-	-	-	3
Площадка		Цех	Источник		Вклад (д. ПДК)		Вклад (мг/куб.м)		Вклад %			
		0	0	8004	0,07		5,415E-04		98,9			
		5	1	13	2,38E-04		1,906E-06		0,3			
33	-3958,36	-15245,98	2,00	0,07	5,462E-04	166	0,70	-	-	-	-	3
Площадка		Цех	Источник		Вклад (д. ПДК)		Вклад (мг/куб.м)		Вклад %			
		0	0	8004	0,07		5,402E-04		98,9			
		5	1	13	2,40E-04		1,917E-06		0,4			
44	-4655,08	-16044,00	2,00	0,06	4,932E-04	90	0,70	-	-	-	-	0
Площадка		Цех	Источник		Вклад (д. ПДК)		Вклад (мг/куб.м)		Вклад %			
		0	0	8004	0,06		4,893E-04		99,2			
		5	1	13	1,99E-04		1,595E-06		0,3			
31	-4590,20	-15634,98	2,00	0,06	4,758E-04	116	0,70	-	-	-	-	3
Площадка		Цех	Источник		Вклад (д. ПДК)		Вклад (мг/куб.м)		Вклад %			
		0	0	8004	0,06		4,714E-04		99,1			
		5	1	13	1,89E-04		1,509E-06		0,3			
35	-4225,92	-15206,13	2,00	0,06	4,577E-04	151	0,70	-	-	-	-	0
Площадка		Цех	Источник		Вклад (д. ПДК)		Вклад (мг/куб.м)		Вклад %			
		0	0	8004	0,06		4,528E-04		98,9			

Взам. инв. №

Подп. и дата

Инв. № подл.

190188-ООС2.1.5.РР

Лист

27

5	1	13	1,78E-04	1,425E-06	0,3																		
34	-3446,02	-15109,07	2,00	0,06	4,416E-04	199	0,70	-	-	-	-	-	-	-	-	-	-	-	-	3			
Площадка	Цех	Источник	Вклад (д. ПДК)			Вклад (мг/куб.м)			Вклад %														
0	0	8004	0,05			4,374E-04			99,1														
5	1	13	1,70E-04			1,358E-06			0,3														
25	-3310,33	-16996,75	2,00	0,05	4,154E-04	335	0,70	-	-	-	-	-	-	-	-	-	-	-	-	3			
Площадка	Цех	Источник	Вклад (д. ПДК)			Вклад (мг/куб.м)			Вклад %														
0	0	8004	0,05			4,038E-04			97,2														
5	1	15	5,10E-04			4,076E-06			1,0														
30	-4818,46	-15911,27	2,00	0,05	4,043E-04	97	0,70	-	-	-	-	-	-	-	-	-	-	-	-	3			
Площадка	Цех	Источник	Вклад (д. ПДК)			Вклад (мг/куб.м)			Вклад %														
0	0	8004	0,05			4,008E-04			99,2														
5	1	13	1,43E-04			1,147E-06			0,3														
24	-3052,76	-16854,24	2,00	0,05	4,028E-04	319	0,70	-	-	-	-	-	-	-	-	-	-	-	-	3			
Площадка	Цех	Источник	Вклад (д. ПДК)			Вклад (мг/куб.м)			Вклад %														
0	0	8004	0,05			3,945E-04			98,0														
5	1	15	3,48E-04			2,785E-06			0,7														
26	-3656,24	-17129,80	2,00	0,05	3,973E-04	355	0,70	-	-	-	-	-	-	-	-	-	-	-	-	3			
Площадка	Цех	Источник	Вклад (д. ПДК)			Вклад (мг/куб.м)			Вклад %														
0	0	8004	0,05			3,885E-04			97,8														
5	1	14	3,80E-04			3,041E-06			0,8														
27	-4149,82	-17122,66	2,00	0,05	3,722E-04	20	0,70	-	-	-	-	-	-	-	-	-	-	-	-	3			
Площадка	Цех	Источник	Вклад (д. ПДК)			Вклад (мг/куб.м)			Вклад %														
0	0	8004	0,05			3,679E-04			98,8														
5	1	14	1,54E-04			1,236E-06			0,3														
29	-4894,33	-16268,17	2,00	0,05	3,688E-04	79	0,70	-	-	-	-	-	-	-	-	-	-	-	-	3			
Площадка	Цех	Источник	Вклад (д. ПДК)			Вклад (мг/куб.м)			Вклад %														
0	0	8004	0,05			3,658E-04			99,2														
5	1	13	1,23E-04			9,837E-07			0,3														
7	-2908,34	-15254,72	2,00	0,05	3,665E-04	227	0,70	-	-	-	-	-	-	-	-	-	-	-	-	3			
Площадка	Цех	Источник	Вклад (д. ПДК)			Вклад (мг/куб.м)			Вклад %														
0	0	8004	0,05			3,633E-04			99,1														
5	1	13	1,25E-04			9,960E-07			0,3														
23	-2730,42	-16611,84	2,00	0,05	3,617E-04	299	0,70	-	-	-	-	-	-	-	-	-	-	-	-	3			
Площадка	Цех	Источник	Вклад (д. ПДК)			Вклад (мг/куб.м)			Вклад %														
0	0	8004	0,04			3,573E-04			98,8														
5	1	15	1,61E-04			1,292E-06			0,4														
39	-4733,49	-15376,87	2,00	0,05	3,615E-04	124	0,70	-	-	-	-	-	-	-	-	-	-	-	-	4			
Площадка	Цех	Источник	Вклад (д. ПДК)			Вклад (мг/куб.м)			Вклад %														
0	0	8004	0,04			3,581E-04			99,0														
5	1	13	1,20E-04			9,586E-07			0,3														
28	-4471,12	-16996,39	2,00	0,04	3,572E-04	37	0,70	-	-	-	-	-	-	-	-	-	-	-	-	3			
Площадка	Цех	Источник	Вклад (д. ПДК)			Вклад (мг/куб.м)			Вклад %														
0	0	8004	0,04			3,539E-04			99,1														
5	1	13	1,16E-04			9,305E-07			0,3														
17	-4750,32	-16721,63	2,00	0,04	3,534E-04	56	0,70	-	-	-	-	-	-	-	-	-	-	-	-	3			
Площадка	Цех	Источник	Вклад (д. ПДК)			Вклад (мг/куб.м)			Вклад %														
0	0	8004	0,04			3,504E-04			99,2														
5	1	13	1,15E-04			9,161E-07			0,3														
8	-2583,61	-15674,81	2,00	0,04	3,423E-04	253	0,70	-	-	-	-	-	-	-	-	-	-	-	-	3			
Площадка	Цех	Источник	Вклад (д. ПДК)			Вклад (мг/куб.м)			Вклад %														

Взам. инв. №

Подл. и дата

Инв. № подл.

Изм. Кол.уч. Лист Недок. Подп. Дата

190188-ОOC2.1.5.PP

Лист

28

0	0	8004		0,04		3,395E-04				99,2			
5	1	13		1,11E-04		8,897E-07				0,3			
22	-2477,32	-16223,37	2,00	0,04	3,225E-04	278	0,80	-					3
Площадка	Цех	Источник	Вклад (д. ПДК)			Вклад (мг/куб.м)			Вклад %				
0	0	8004		0,04		3,196E-04				99,1			
5	1	13		1,05E-04		8,368E-07				0,3			
37	-4953,16	-17117,58	2,00	0,03	2,358E-04	48	1,10	-					4
Площадка	Цех	Источник	Вклад (д. ПДК)			Вклад (мг/куб.м)			Вклад %				
0	0	8004		0,03		2,337E-04				99,1			
5	1	13		7,38E-05		5,906E-07				0,3			
38	-5478,31	-16280,94	2,00	0,03	2,102E-04	82	1,30	-					4
Площадка	Цех	Источник	Вклад (д. ПДК)			Вклад (мг/куб.м)			Вклад %				
0	0	8004		0,03		2,084E-04				99,2			
5	1	13		6,55E-05		5,243E-07				0,2			
36	-4552,79	-17712,16	2,00	0,02	1,892E-04	25	1,50	-					4
Площадка	Цех	Источник	Вклад (д. ПДК)			Вклад (мг/куб.м)			Вклад %				
0	0	8004		0,02		1,872E-04				99,0			
5	1	14		6,81E-05		5,449E-07				0,3			
42	-1785,85	-15293,51	2,00	0,02	1,522E-04	249	1,80	-					4
Площадка	Цех	Источник	Вклад (д. ПДК)			Вклад (мг/куб.м)			Вклад %				
0	0	8004		0,02		1,508E-04				99,1			
5	1	13		4,82E-05		3,855E-07				0,3			
43	-3040,74	-13848,17	2,00	0,02	1,342E-04	198	2,10	-					4
Площадка	Цех	Источник	Вклад (д. ПДК)			Вклад (мг/куб.м)			Вклад %				
0	0	8004		0,02		1,328E-04				99,0			
5	1	14		4,73E-05		3,788E-07				0,3			
41	-1396,89	-15755,92	2,00	0,02	1,278E-04	263	2,20	-					4
Площадка	Цех	Источник	Вклад (д. ПДК)			Вклад (мг/куб.м)			Вклад %				
0	0	8004		0,02		1,266E-04				99,1			
5	1	13		4,02E-05		3,212E-07				0,3			
40	-752,04	-16290,27	2,00	0,01	9,076E-05	275	3,10	-					4
Площадка	Цех	Источник	Вклад (д. ПДК)			Вклад (мг/куб.м)			Вклад %				
0	0	8004		0,01		8,988E-05				99,0			
5	1	15		2,88E-05		2,308E-07				0,3			

Вещество: 2754 Алканы C12-C19 (Углеводороды предельные C12-C19)

№	Коорд Х(м)	Коорд У(м)	Высота (м)	Кон- центр. (д. ПДК)	Концентр. (мг/куб.м)	Напр ветр а	Скор ветр а	Фон		Фон до исключения		Тип точки	
								Доли ПДК	мг/куб.м	Доли ПДК	мг/куб.м		
3	-3498,28	-16086,93	2,00	1,29	1,295	280	6,00	-		-	-	2	
Площадка	Цех	Источник	Вклад (д. ПДК)			Вклад (мг/куб.м)			Вклад %				
0	0	8004		1,29		1,293				99,9			
5	1	35		1,02E-03		0,001				0,1			
2	-3808,59	-15757,35	2,00	1,16	1,159	171	6,00	-		-	-	2	
Площадка	Цех	Источник	Вклад (д. ПДК)			Вклад (мг/куб.м)			Вклад %				
0	0	8004		1,16		1,156				99,7			
5	1	13		9,03E-04		9,032E-04				0,1			
1	-4062,69	-15897,31	2,00	0,91	0,910	116	6,00	-		-	-	2	
Площадка	Цех	Источник	Вклад (д. ПДК)			Вклад (мг/куб.м)			Вклад %				
0	0	8004		0,91		0,908				99,8			
5	1	13		9,23E-04		9,230E-04				0,1			
5	-3702,78	-16550,75	2,00	0,42	0,424	353	6,00	-		-	-	2	

190188-ООС2.1.5.РР

Лист

29

Взам. инв.№

Подп. и дата

Инв. № подл.

Изм. Кол.уч. Лист Недок. Подп. Дата

Площадка	Цех	Источник	Вклад (д. ПДК)			Вклад (мг/куб.м)			Вклад %		
0	0	8004	0,42			0,422			99,6		
5	1	13	8,42E-04			8,424E-04			0,2		
4	-3349,87	-16356,37	2,00	0,41	0,414	307	6,00	-	-	-	2
Площадка	Цех	Источник	Вклад (д. ПДК)			Вклад (мг/куб.м)			Вклад %		
0	0	8004	0,41			0,413			99,6		
5	1	13	8,35E-04			8,351E-04			0,2		
32	-4314,07	-15438,27	2,00	0,19	0,195	138	0,70	-	-	-	3
Площадка	Цех	Источник	Вклад (д. ПДК)			Вклад (мг/куб.м)			Вклад %		
0	0	8004	0,19			0,193			99,0		
5	1	13	6,58E-04			6,578E-04			0,3		
33	-3958,36	-15245,98	2,00	0,19	0,195	166	0,70	-	-	-	3
Площадка	Цех	Источник	Вклад (д. ПДК)			Вклад (мг/куб.м)			Вклад %		
0	0	8004	0,19			0,192			98,9		
5	1	13	6,62E-04			6,618E-04			0,3		
44	-4655,08	-16044,00	2,00	0,18	0,176	90	0,70	-	-	-	0
Площадка	Цех	Источник	Вклад (д. ПДК)			Вклад (мг/куб.м)			Вклад %		
0	0	8004	0,17			0,174			99,2		
5	1	13	5,50E-04			5,504E-04			0,3		
31	-4590,20	-15634,98	2,00	0,17	0,169	116	0,70	-	-	-	3
Площадка	Цех	Источник	Вклад (д. ПДК)			Вклад (мг/куб.м)			Вклад %		
0	0	8004	0,17			0,168			99,1		
5	1	13	5,21E-04			5,210E-04			0,3		
35	-4225,92	-15206,13	2,00	0,16	0,163	151	0,70	-	-	-	0
Площадка	Цех	Источник	Вклад (д. ПДК)			Вклад (мг/куб.м)			Вклад %		
0	0	8004	0,16			0,161			98,9		
5	1	13	4,92E-04			4,918E-04			0,3		
34	-3446,02	-15109,07	2,00	0,16	0,157	199	0,70	-	-	-	3
Площадка	Цех	Источник	Вклад (д. ПДК)			Вклад (мг/куб.м)			Вклад %		
0	0	8004	0,16			0,156			99,1		
5	1	13	4,69E-04			4,686E-04			0,3		
25	-3310,33	-16996,75	2,00	0,15	0,148	335	0,70	-	-	-	3
Площадка	Цех	Источник	Вклад (д. ПДК)			Вклад (мг/куб.м)			Вклад %		
0	0	8004	0,14			0,144			97,2		
5	1	15	1,45E-03			0,001			1,0		
30	-4818,46	-15911,27	2,00	0,14	0,144	97	0,70	-	-	-	3
Площадка	Цех	Источник	Вклад (д. ПДК)			Вклад (мг/куб.м)			Вклад %		
0	0	8004	0,14			0,143			99,2		
5	1	13	3,96E-04			3,958E-04			0,3		
24	-3052,76	-16854,24	2,00	0,14	0,143	319	0,70	-	-	-	3
Площадка	Цех	Источник	Вклад (д. ПДК)			Вклад (мг/куб.м)			Вклад %		
0	0	8004	0,14			0,141			98,0		
5	1	15	9,91E-04			9,908E-04			0,7		
26	-3656,24	-17129,80	2,00	0,14	0,141	355	0,70	-	-	-	3
Площадка	Цех	Источник	Вклад (д. ПДК)			Вклад (мг/куб.м)			Вклад %		
0	0	8004	0,14			0,138			97,8		
5	1	14	1,08E-03			0,001			0,8		
27	-4149,82	-17122,66	2,00	0,13	0,133	20	0,70	-	-	-	3
Площадка	Цех	Источник	Вклад (д. ПДК)			Вклад (мг/куб.м)			Вклад %		
0	0	8004	0,13			0,131			98,8		
5	1	14	4,40E-04			4,397E-04			0,3		

Взам. инв. №

Подл. и дата

Инв. № подл.

190188-ООС2.1.5.РР

Лист

30

29	-4894,33	-16268,17	2,00	0,13	0,131	79	0,70	-	-	-	-	3
Площадка		Цех	Источник		Вклад (д. ПДК)			Вклад (мг/куб.м)		Вклад %		
0		0	8004		0,13			0,130		99,2		
5		1	13		3,40E-04			3,396E-04		0,3		
7	-2908,34	-15254,72	2,00	0,13	0,131	227	0,70	-	-	-	-	3
Площадка		Цех	Источник		Вклад (д. ПДК)			Вклад (мг/куб.м)		Вклад %		
0		0	8004		0,13			0,129		99,2		
5		1	13		3,44E-04			3,438E-04		0,3		
23	-2730,42	-16611,84	2,00	0,13	0,129	299	0,70	-	-	-	-	3
Площадка		Цех	Источник		Вклад (д. ПДК)			Вклад (мг/куб.м)		Вклад %		
0		0	8004		0,13			0,127		98,8		
5		1	15		4,60E-04			4,596E-04		0,4		
39	-4733,49	-15376,87	2,00	0,13	0,129	124	0,70	-	-	-	-	4
Площадка		Цех	Источник		Вклад (д. ПДК)			Вклад (мг/куб.м)		Вклад %		
0		0	8004		0,13			0,128		99,0		
5		1	13		3,31E-04			3,309E-04		0,3		
28	-4471,12	-16996,39	2,00	0,13	0,127	37	0,70	-	-	-	-	3
Площадка		Цех	Источник		Вклад (д. ПДК)			Вклад (мг/куб.м)		Вклад %		
0		0	8004		0,13			0,126		99,1		
5		1	13		3,21E-04			3,212E-04		0,3		
17	-4750,32	-16721,63	2,00	0,13	0,126	56	0,70	-	-	-	-	3
Площадка		Цех	Источник		Вклад (д. ПДК)			Вклад (мг/куб.м)		Вклад %		
0		0	8004		0,12			0,125		99,2		
5		1	13		3,16E-04			3,162E-04		0,3		
8	-2583,61	-15674,81	2,00	0,12	0,122	253	0,70	-	-	-	-	3
Площадка		Цех	Источник		Вклад (д. ПДК)			Вклад (мг/куб.м)		Вклад %		
0		0	8004		0,12			0,121		99,2		
5		1	13		3,07E-04			3,071E-04		0,3		
22	-2477,32	-16223,37	2,00	0,11	0,115	278	0,80	-	-	-	-	3
Площадка		Цех	Источник		Вклад (д. ПДК)			Вклад (мг/куб.м)		Вклад %		
0		0	8004		0,11			0,114		99,1		
5		1	13		2,89E-04			2,889E-04		0,3		
37	-4953,16	-17117,58	2,00	0,08	0,084	48	1,10	-	-	-	-	4
Площадка		Цех	Источник		Вклад (д. ПДК)			Вклад (мг/куб.м)		Вклад %		
0		0	8004		0,08			0,083		99,1		
5		1	13		2,04E-04			2,039E-04		0,2		
38	-5478,31	-16280,94	2,00	0,07	0,075	82	1,30	-	-	-	-	4
Площадка		Цех	Источник		Вклад (д. ПДК)			Вклад (мг/куб.м)		Вклад %		
0		0	8004		0,07			0,074		99,2		
5		1	13		1,81E-04			1,810E-04		0,2		
36	-4552,79	-17712,16	2,00	0,07	0,067	25	1,50	-	-	-	-	4
Площадка		Цех	Источник		Вклад (д. ПДК)			Вклад (мг/куб.м)		Вклад %		
0		0	8004		0,07			0,067		99,0		
5		1	14		1,94E-04			1,939E-04		0,3		
42	-1785,85	-15293,51	2,00	0,05	0,054	249	1,80	-	-	-	-	4
Площадка		Цех	Источник		Вклад (д. ПДК)			Вклад (мг/куб.м)		Вклад %		
0		0	8004		0,05			0,054		99,1		
5		1	13		1,33E-04			1,331E-04		0,2		
43	-3040,74	-13848,17	2,00	0,05	0,048	198	2,10	-	-	-	-	4
Площадка		Цех	Источник		Вклад (д. ПДК)			Вклад (мг/куб.м)		Вклад %		
0		0	8004		0,05			0,047		99,0		

Взам. инв. №

Подл. и дата

Инв. № подл.

190188-ООС2.1.5.РР

Лист

31

		5	1		14		1,35E-04		1,348E-04		0,3			
41	-1396,89	-15755,92	2,00	0,05	0,046	263	2,20	-	-	-	-	-	-	4
Площадка		Цех	Источник		Вклад (д. ПДК)			Вклад (мг/куб.м)			Вклад %			
0		0	8004		0,05			0,045			99,1			
5		1	13		1,11E-04			1,109E-04			0,2			
40	-752,04	-16290,27	2,00	0,03	0,032	275	3,10	-	-	-	-	-	-	4
Площадка		Цех	Источник		Вклад (д. ПДК)			Вклад (мг/куб.м)			Вклад %			
0		0	8004		0,03			0,032			99,0			
5		1	15		8,21E-05			8,211E-05			0,3			

Инв. № подл.	Подп. и дата	Взам. инв. №

Изм.	Кол.уч.	Лист	Недок.	Подп.	Дата

190188–ООС2.1.5.РР

Карты- схемы распределения максимальных приземных концентраций

Отчет

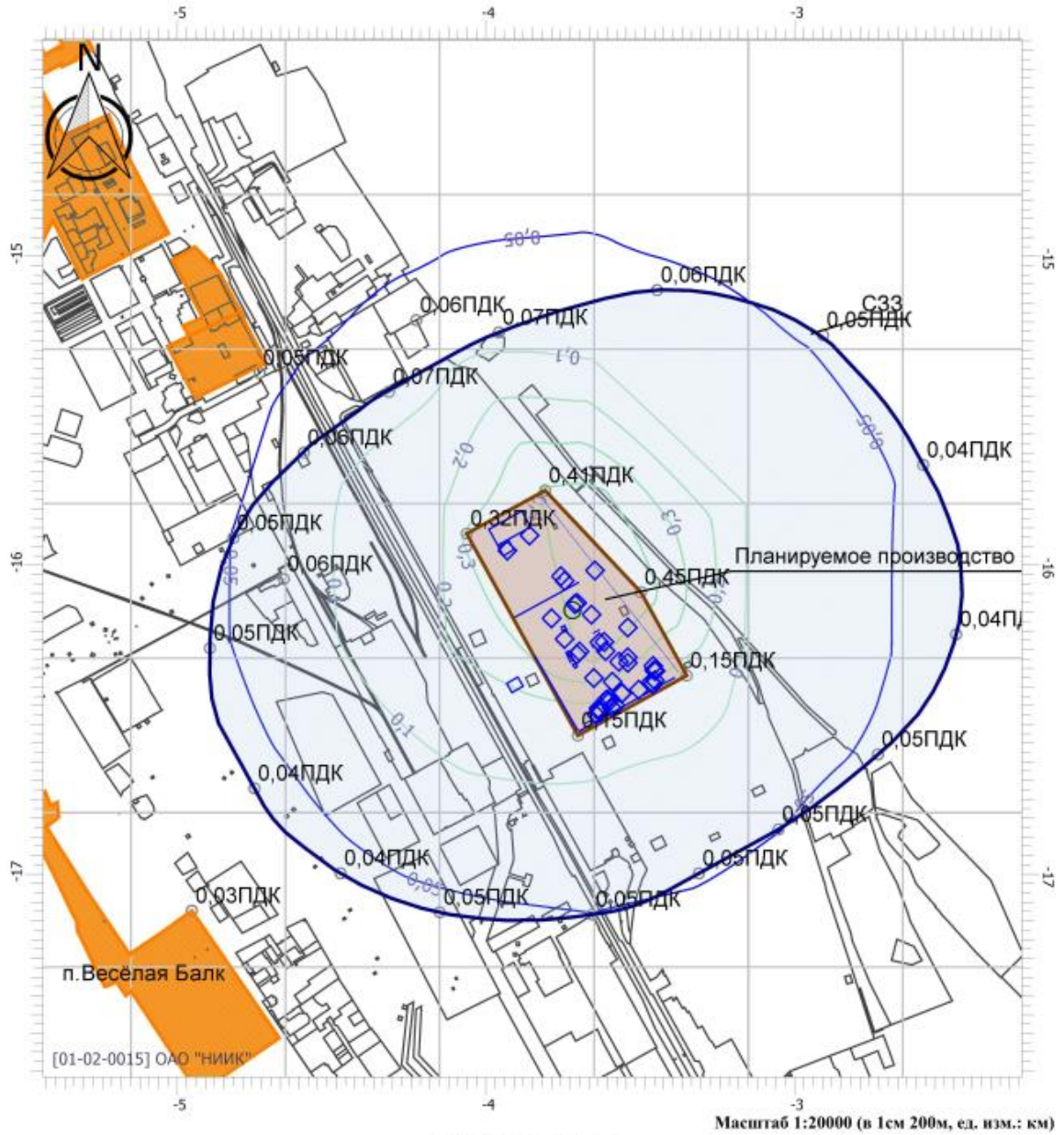
Вариант расчета: Производство метанола (179) - Расчет рассеивания по МРР-2017 [19.07.2021 14:58 - 19.07.2021 14:58] , ЛЕТО

Тип расчета: Расчеты по веществам

Код расчета: 0333 (Дигидросульфид (Сероводород))

Параметр: Концентрация вредного вещества (в долях ПДК)

Высота 2м



Цветовая схема

0 и ниже ПДК	(0,05 - 0,1] ПДК	(0,1 - 0,2] ПДК	(0,2 - 0,3] ПДК
(0,3 - 0,4] ПДК	(0,4 - 0,5] ПДК	(0,5 - 0,6] ПДК	(0,6 - 0,7] ПДК
(0,7 - 0,8] ПДК	(0,8 - 0,9] ПДК	(0,9 - 1] ПДК	(1 - 1,5] ПДК
(1,5 - 2] ПДК	(2 - 3] ПДК	(3 - 4] ПДК	(4 - 5] ПДК
(5 - 7,5] ПДК	(7,5 - 10] ПДК	(10 - 25] ПДК	(25 - 50] ПДК
(50 - 100] ПДК	(100 - 250] ПДК	(250 - 500] ПДК	(500 - 1000] ПДК
(1000 - 5000] ПДК	(5000 - 10000] ПДК	(10000 - 100000] ПДК	выше 100000 ПДК

Взам. инв.№	
Подп. и дата	
Инв. № подл.	

Изм.	Кол.уч.	Лист	Недок.	Подп.	Дата

190188-ООС2.1.5.РР

Отчет

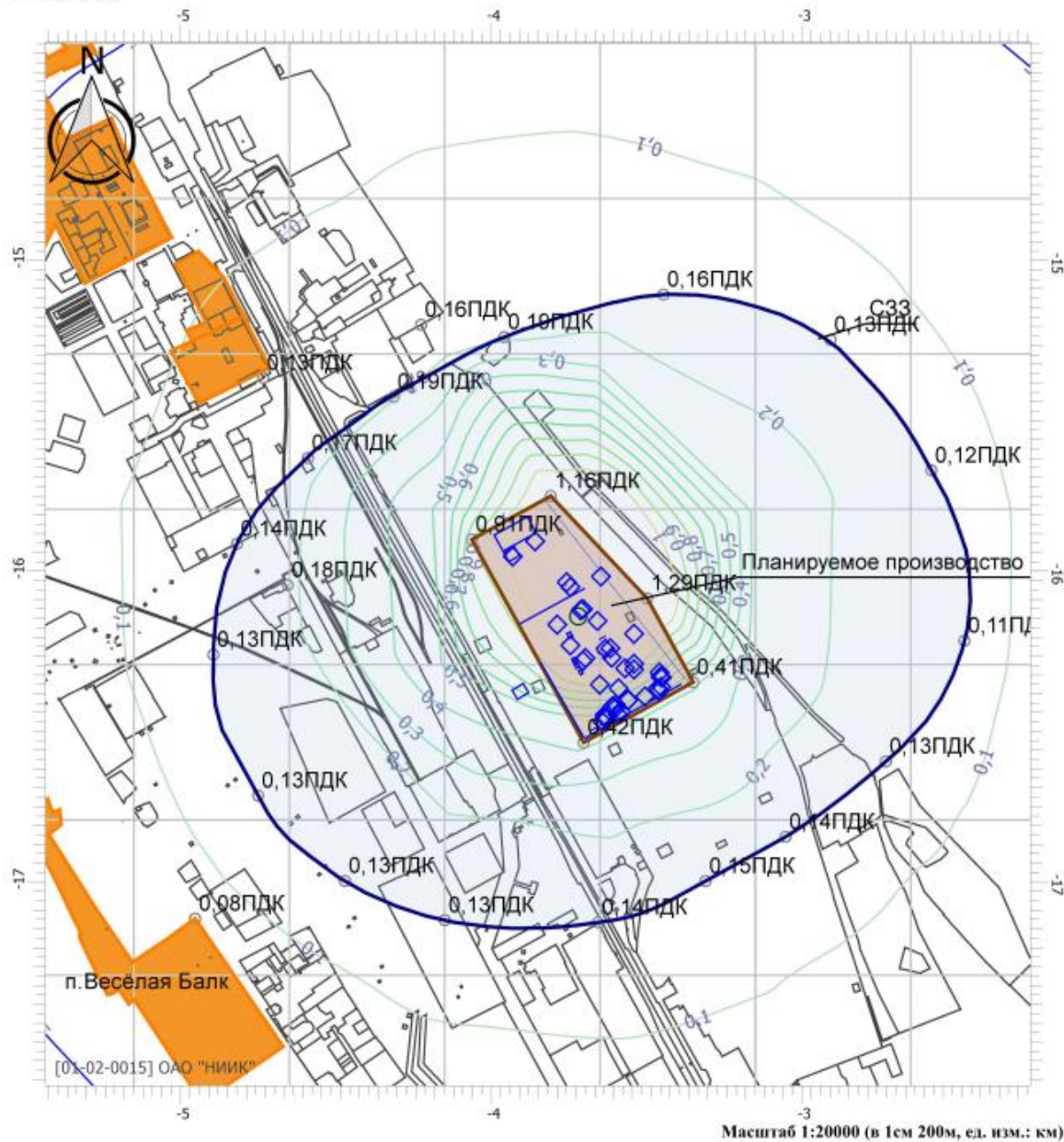
Вариант расчета: Производство метанола (179) - Расчет рассеивания по МРР-2017 [19.07.2021 14:58 - 19.07.2021 14:58] , ЛЕТО

Тип расчета: Расчеты по веществам

Код расчета: 2754 (Алканы С12-С19 (Углеводороды предельные С12-С19))

Параметр: Концентрация вредного вещества (в долях ПДК)

Высота 2м



Масштаб 1:20000 (в 1см 200м, ед. изм.: км)

Цветовая схема

<table border="0" style="width: 100%;"> <tr><td style="width: 50%;">□ 0 и ниже ПДК</td><td style="width: 50%;">□ (0,05 - 0,1) ПДК</td></tr> <tr><td>□ (0,3 - 0,4) ПДК</td><td>□ (0,4 - 0,5) ПДК</td></tr> <tr><td>□ (0,7 - 0,8) ПДК</td><td>□ (0,8 - 0,9) ПДК</td></tr> <tr><td>□ (1,5 - 2) ПДК</td><td>□ (2 - 3) ПДК</td></tr> <tr><td>□ (5 - 7,5) ПДК</td><td>□ (7,5 - 10) ПДК</td></tr> <tr><td>□ (50 - 100) ПДК</td><td>□ (100 - 250) ПДК</td></tr> <tr><td>□ (1000 - 5000) ПДК</td><td>□ (5000 - 10000) ПДК</td></tr> </table>	□ 0 и ниже ПДК	□ (0,05 - 0,1) ПДК	□ (0,3 - 0,4) ПДК	□ (0,4 - 0,5) ПДК	□ (0,7 - 0,8) ПДК	□ (0,8 - 0,9) ПДК	□ (1,5 - 2) ПДК	□ (2 - 3) ПДК	□ (5 - 7,5) ПДК	□ (7,5 - 10) ПДК	□ (50 - 100) ПДК	□ (100 - 250) ПДК	□ (1000 - 5000) ПДК	□ (5000 - 10000) ПДК	<table border="0" style="width: 100%;"> <tr><td style="width: 50%;">□ (0,1 - 0,2) ПДК</td><td style="width: 50%;">□ (0,2 - 0,3) ПДК</td></tr> <tr><td>□ (0,5 - 0,6) ПДК</td><td>□ (0,6 - 0,7) ПДК</td></tr> <tr><td>□ (0,9 - 1) ПДК</td><td>□ (1 - 1,5) ПДК</td></tr> <tr><td>□ (3 - 4) ПДК</td><td>□ (4 - 5) ПДК</td></tr> <tr><td>□ (10 - 25) ПДК</td><td>□ (25 - 50) ПДК</td></tr> <tr><td>□ (250 - 500) ПДК</td><td>□ (500 - 1000) ПДК</td></tr> <tr><td>□ (10000 - 100000) ПДК</td><td>□ выше 100000 ПДК</td></tr> </table>	□ (0,1 - 0,2) ПДК	□ (0,2 - 0,3) ПДК	□ (0,5 - 0,6) ПДК	□ (0,6 - 0,7) ПДК	□ (0,9 - 1) ПДК	□ (1 - 1,5) ПДК	□ (3 - 4) ПДК	□ (4 - 5) ПДК	□ (10 - 25) ПДК	□ (25 - 50) ПДК	□ (250 - 500) ПДК	□ (500 - 1000) ПДК	□ (10000 - 100000) ПДК	□ выше 100000 ПДК
□ 0 и ниже ПДК	□ (0,05 - 0,1) ПДК																												
□ (0,3 - 0,4) ПДК	□ (0,4 - 0,5) ПДК																												
□ (0,7 - 0,8) ПДК	□ (0,8 - 0,9) ПДК																												
□ (1,5 - 2) ПДК	□ (2 - 3) ПДК																												
□ (5 - 7,5) ПДК	□ (7,5 - 10) ПДК																												
□ (50 - 100) ПДК	□ (100 - 250) ПДК																												
□ (1000 - 5000) ПДК	□ (5000 - 10000) ПДК																												
□ (0,1 - 0,2) ПДК	□ (0,2 - 0,3) ПДК																												
□ (0,5 - 0,6) ПДК	□ (0,6 - 0,7) ПДК																												
□ (0,9 - 1) ПДК	□ (1 - 1,5) ПДК																												
□ (3 - 4) ПДК	□ (4 - 5) ПДК																												
□ (10 - 25) ПДК	□ (25 - 50) ПДК																												
□ (250 - 500) ПДК	□ (500 - 1000) ПДК																												
□ (10000 - 100000) ПДК	□ выше 100000 ПДК																												

Взам. инв. №	
Подп. и дата	
Инв. № подл.	

Изм.	Кол.уч.	Лист	Недок.	Подп.	Дата	

190188–ООС2.1.5.РР

Инв. № подл.	Подпись и дата	Взам. инв. №

Изм.	Кол.уч.	Лист	№ док.	Подп.	Дата

3.3 Разлив дизельного топлива на поверхность поддона с последующим возгоранием при заполнении ёмкости дизельного топлива (3-ий сценарий)

Параметры источников выбросов

Учет:

"%" - источник учитывается с исключением из фона;

"+" - источник учитывается без исключения из фона;

"-" - источник не учитывается и его вклад исключается из фона.

Типы источников:

1 - Точечный;

2 - Линейный;

3 - Неорганизованный;

4 - Совокупность точечных источников;

5 - С зависимостью массы выброса от скорости ветра;

6 - Точечный, с зонтом или выбросом горизонтально;

7 - Совокупность точечных (зонт или выброс вбок);

8 - Автомагистраль (неорганизованный линейный);

9 - Точечный, с выбросом вбок;

10 - Свеча.

Учет при расч.	№ ист.	Наименование источника	Вар.	Тип	Высота ист. (м)	Диаметр устья (м)	Объем ГВС (куб.м/с)	Скорость ГВС (м/с)	Плотность ГВС, (кг/куб.м)	Темп. ГВС (°С)	Ширина источ. (м)	Отклонение выброса, град		Коеф. рел.	Координаты			
												Угол	Направл.		X1 (м)	Y1 (м)	X2 (м)	Y2 (м)
+	8005	Аврия пролив на поддон с ВОЗГОР	1	3	2,0000	0,0000	0,0000	0,0000	1,2900	0,0000	6,0000	-	-	1	-3766,00	-16038,00	-3759,00	-16045,00

Код в-ва	Наименование вещества	Выброс, (г/с)	Выброс, (т/г)	F	Лето			Зима		
					См/ПДК	Xm	Um	См/ПДК	Xm	Um
0301	Азота диоксид (Азот (IV) оксид)	42,5952000	0,000000	1	116,2823	68,4000	0,5000	0,0000	0,0000	0,0000
0304	Азот (II) оксид (Азота оксид)	6,9217000	0,000000	1	9,4479	68,4000	0,5000	0,0000	0,0000	0,0000
0317	Гидроцианид (Водород цианистый, Синильная кислота)	2,0400000	0,000000	1	0,0000	68,4000	0,5000	0,0000	0,0000	0,0000
0328	Углерод (Сажа)	26,3160000	0,000000	1	95,7881	68,4000	0,5000	0,0000	0,0000	0,0000
0330	Сера диоксид (Ангидрид сернистый)	9,5880000	0,000000	1	10,4699	68,4000	0,5000	0,0000	0,0000	0,0000
0333	Дигидросульфид (Сероводород)	2,0400000	0,000000	1	139,2269	68,4000	0,5000	0,0000	0,0000	0,0000
0337	Углерод оксид	14,4840000	0,000000	1	1,5816	68,4000	0,5000	0,0000	0,0000	0,0000
1325	Формальдегид	2,2440000	0,000000	1	24,5039	68,4000	0,5000	0,0000	0,0000	0,0000
1555	Этановая кислота (Уксусная кислота)	7,3440000	0,000000	1	20,0487	68,4000	0,5000	0,0000	0,0000	0,0000

190188-00С2.1.5.РР

Выбросы источников по веществам

Типы источников:

- 1 - Точечный;
- 2 - Линейный;
- 3 - Неорганизованный;
- 4 - Совокупность точечных источников;
- 5 - С зависимостью массы выброса от скорости ветра;
- 6 - Точечный, с зонтом или выбросом горизонтально;
- 7 - Совокупность точечных (зонт или выброс вбок);
- 8 - Автомагистраль (неорганизованный линейный);
- 9 - Точечный, с выбросом в бок;
- 10 - Свеча.

Вещество: 0301 Азота диоксид (Азот (IV) оксид)

№ пл.	№ цех.	№ ист.	Тип	Выброс (г/с)	F	Лето			Зима		
						См/ПДК	Xm	Um	См/ПДК	Xm	Um
0	0	6011	3	0,0000000	1	0,0000	28,5000	0,5000	0,0000	0,0000	0,0000
0	0	6012	3	0,0008486	1	0,0179	28,5000	0,5000	0,0000	0,0000	0,0000
0	0	6013	3	0,0002053	1	0,0043	28,5000	0,5000	0,0000	0,0000	0,0000
0	0	6014	3	0,0132423	1	0,2788	28,5000	0,5000	0,0000	0,0000	0,0000
0	0	6015	3	0,0023333	1	0,0491	28,5000	0,5000	0,0000	0,0000	0,0000
0	0	6016	3	0,0015200	1	0,0320	28,5000	0,5000	0,0000	0,0000	0,0000
0	0	8005	3	42,5952000	1	116,2823	68,4000	0,5000	0,0000	0,0000	0,0000
5	1	1	1	2,3040720	1	0,0821	613,5457	3,0305	0,0000	0,0000	0,0000
5	1	2	1	1,8237360	1	0,0597	639,4472	3,1538	0,0000	0,0000	0,0000
5	1	3	1	2,2320000	1	0,2036	407,6410	2,7733	0,0000	0,0000	0,0000
5	1	6	1	0,0217651	1	0,0007	602,1019	1,8439	0,0000	0,0000	0,0000
5	1	16	1	2,6284800	1	0,3276	444,1495	16,9528	0,0000	0,0000	0,0000
Итого:				51,6234026		117,3380			0,0000		

Вещество: 0304 Азот (II) оксид (Азота оксид)

№ пл.	№ цех.	№ ист.	Тип	Выброс (г/с)	F	Лето			Зима		
						См/ПДК	Xm	Um	См/ПДК	Xm	Um
0	0	6011	3	0,0000000	1	0,0000	28,5000	0,5000	0,0000	0,0000	0,0000
0	0	6012	3	0,0001379	1	0,0015	28,5000	0,5000	0,0000	0,0000	0,0000
0	0	6013	3	0,0000334	1	0,0004	28,5000	0,5000	0,0000	0,0000	0,0000
0	0	6014	3	0,0021519	1	0,0227	28,5000	0,5000	0,0000	0,0000	0,0000
0	0	6015	3	0,0003792	1	0,0040	28,5000	0,5000	0,0000	0,0000	0,0000
0	0	6016	3	0,0002470	1	0,0026	28,5000	0,5000	0,0000	0,0000	0,0000
0	0	8005	3	6,9217000	1	9,4479	68,4000	0,5000	0,0000	0,0000	0,0000
5	1	1	1	0,3744117	1	0,0067	613,5457	3,0305	0,0000	0,0000	0,0000
5	1	2	1	0,2963571	1	0,0049	639,4472	3,1538	0,0000	0,0000	0,0000
5	1	3	1	0,3627000	1	0,0165	407,6410	2,7733	0,0000	0,0000	0,0000
5	1	6	1	0,0035368	1	0,0001	602,1019	1,8439	0,0000	0,0000	0,0000
5	1	16	1	0,4271280	1	0,0266	444,1495	16,9528	0,0000	0,0000	0,0000
Итого:				8,3887830		9,5337			0,0000		

Вещество: 0328 Углерод (Сажа)

№ пл.	№ цех.	№ ист.	Тип	Выброс (г/с)	F	Лето			Зима		
						См/ПДК	Xm	Um	См/ПДК	Xm	Um
0	0	6011	3	0,0011516	1	0,0323	28,5000	0,5000	0,0000	0,0000	0,0000
0	0	6014	3	0,0010947	1	0,0307	28,5000	0,5000	0,0000	0,0000	0,0000
0	0	6015	3	0,0002917	1	0,0082	28,5000	0,5000	0,0000	0,0000	0,0000

Взам. инв.№

Подп. и дата

Инв. № подл.

Лист

190188-ООС2.1.5.РР

36

Изм. Кол.уч. Лист Недок. Подп. Дата

0	0	6016	3	0,0001900	1	0,0053	28,5000	0,5000	0,0000	0,0000	0,0000
0	0	8005	3	26,3160000	1	95,7881	68,4000	0,5000	0,0000	0,0000	0,0000
5	1	6	1	0,0181376	3	0,0022	301,0510	1,8439	0,0000	0,0000	0,0000
5	1	16	1	0,1303810	3	0,0650	222,0748	16,9528	0,0000	0,0000	0,0000
Итого:				26,4672466		95,9319			0,0000		

Вещество: 0330 Сера диоксид (Ангидрид сернистый)

№ пл.	№ цех.	№ ист.	Тип	Выброс (г/с)	F	Лето			Зима		
						См/ПДК	Xм	Um	См/ПДК	Xм	Um
0	0	6011	3	0,7040000	1	5,9285	28,5000	0,5000	0,0000	0,0000	0,0000
0	0	6012	3	0,0003131	1	0,0026	28,5000	0,5000	0,0000	0,0000	0,0000
0	0	6013	3	0,0000742	1	0,0006	28,5000	0,5000	0,0000	0,0000	0,0000
0	0	6014	3	0,0018605	1	0,0157	28,5000	0,5000	0,0000	0,0000	0,0000
0	0	6015	3	0,0004667	1	0,0039	28,5000	0,5000	0,0000	0,0000	0,0000
0	0	6016	3	0,0003183	1	0,0027	28,5000	0,5000	0,0000	0,0000	0,0000
0	0	8005	3	9,5880000	1	10,4699	68,4000	0,5000	0,0000	0,0000	0,0000
5	1	1	1	1,4400450	1	0,0205	613,5457	3,0305	0,0000	0,0000	0,0000
5	1	2	1	1,1398350	1	0,0149	639,4472	3,1538	0,0000	0,0000	0,0000
5	1	3	1	0,0582600	1	0,0021	407,6410	2,7733	0,0000	0,0000	0,0000
5	1	6	1	0,0055065	1	0,0001	602,1019	1,8439	0,0000	0,0000	0,0000
5	1	16	1	0,2738000	1	0,0136	444,1495	16,9528	0,0000	0,0000	0,0000
Итого:				13,2124793		16,4752			0,0000		

Вещество: 0333 Дигидросульфид (Сероводород)

№ пл.	№ цех.	№ ист.	Тип	Выброс (г/с)	F	Лето			Зима		
						См/ПДК	Xм	Um	См/ПДК	Xм	Um
0	0	8005	3	2,0400000	1	139,2269	68,4000	0,5000	0,0000	0,0000	0,0000
5	1	6	1	0,0000037	1	0,0000	602,1019	1,8439	0,0000	0,0000	0,0000
5	1	13	1	0,0000552	1	0,0027	78,9450	0,5000	0,0000	0,0000	0,0000
5	1	14	1	0,0000554	1	0,0123	41,3250	0,5000	0,0000	0,0000	0,0000
5	1	15	1	0,0000554	1	0,0123	41,3250	0,5000	0,0000	0,0000	0,0000
5	1	35	1	0,0000156	1	0,0027	48,2227	0,5640	0,0000	0,0000	0,0000
5	1	36	1	0,0000311	1	0,0021	68,4000	0,5000	0,0000	0,0000	0,0000
Итого:				2,0402164		139,2589			0,0000		

Вещество: 0337 Углерод оксид

№ пл.	№ цех.	№ ист.	Тип	Выброс (г/с)	F	Лето			Зима		
						См/ПДК	Xм	Um	См/ПДК	Xм	Um
0	0	6011	3	0,0226944	1	0,0191	28,5000	0,5000	0,0000	0,0000	0,0000
0	0	6012	3	0,1558557	1	0,1312	28,5000	0,5000	0,0000	0,0000	0,0000
0	0	6013	3	0,0136867	1	0,0115	28,5000	0,5000	0,0000	0,0000	0,0000
0	0	6014	3	0,4678619	1	0,3940	28,5000	0,5000	0,0000	0,0000	0,0000
0	0	6015	3	0,0051667	1	0,0044	28,5000	0,5000	0,0000	0,0000	0,0000
0	0	6016	3	0,0035150	1	0,0030	28,5000	0,5000	0,0000	0,0000	0,0000
0	0	8005	3	14,4840000	1	1,5816	68,4000	0,5000	0,0000	0,0000	0,0000
5	1	1	1	1,1178589	1	0,0016	613,5457	3,0305	0,0000	0,0000	0,0000
5	1	2	1	0,8848159	1	0,0012	639,4472	3,1538	0,0000	0,0000	0,0000
5	1	3	1	1,3567589	1	0,0050	407,6410	2,7733	0,0000	0,0000	0,0000
5	1	5	1	1,2617411	1	0,0499	91,9591	0,5000	0,0000	0,0000	0,0000
5	1	6	1	0,1813757	1	0,0002	602,1019	1,8439	0,0000	0,0000	0,0000

Взам. инв.№

Подп. и дата

Инв. № подл.

Изм.	Кол.уч.	Лист	№ док.	Подп.	Дата

190188-ООС2.1.5.РР

Лист

37

5	1	16	1	2,7380000	1	0,0136	444,1495	16,9528	0,0000	0,0000	0,0000
5	1	20	1	0,0198439	1	0,0004	158,0313	0,6931	0,0000	0,0000	0,0000
5	1	21	1	0,0024651	1	0,0001	119,7000	0,5000	0,0000	0,0000	0,0000
5	1	6002	3	0,4715035	1	3,3681	11,4000	0,5000	0,0000	0,0000	0,0000
5	1	6003	3	0,0094158	1	0,0673	11,4000	0,5000	0,0000	0,0000	0,0000
5	1	6004	3	0,0003906	1	0,0028	11,4000	0,5000	0,0000	0,0000	0,0000
5	1	6005	3	0,1708628	1	1,2205	11,4000	0,5000	0,0000	0,0000	0,0000
5	1	6006	3	0,0000081	1	0,0001	11,4000	0,5000	0,0000	0,0000	0,0000
Итого:				23,3678207		6,8755			0,0000		

Вещество: 1325 Формальдегид

№ пл.	№ цех.	№ ист.	Тип	Выброс (г/с)	F	Лето			Зима		
						См/ПДК	Xm	Um	См/ПДК	Xm	Um
0	0	8005	3	2,2440000	1	24,5039	68,4000	0,5000	0,0000	0,0000	0,0000
5	1	16	1	0,0325952	1	0,0162	444,1495	16,9528	0,0000	0,0000	0,0000
Итого:				2,2765952		24,5202			0,0000		

Вещество: 1555 Этановая кислота (Уксусная кислота)

№ пл.	№ цех.	№ ист.	Тип	Выброс (г/с)	F	Лето			Зима		
						См/ПДК	Xm	Um	См/ПДК	Xm	Um
0	0	8005	3	7,3440000	1	20,0487	68,4000	0,5000	0,0000	0,0000	0,0000
Итого:				7,3440000		20,0487			0,0000		

Расчет проводился по веществам (группам суммации)

Код	Наименование вещества	Предельно допустимая концентрация						Поправ. коэф. к ПДК ОБУВ *	Фоновая концентр.	
		Расчет максимальных концентраций			Расчет средних концентраций				Учет	Интерп.
		Тип	Спр. значени	Исп. в расч.	Тип	Спр. значение	Исп. в расч.			
0301	Азота диоксид (Азот (IV) оксид)	ПДК м/р	0,20000	0,20000	ПДК c/c	0,04000	0,04000	1	Нет	Нет
0304	Азот (II) оксид (Азота оксид)	ПДК м/р	0,40000	0,40000	ПДК c/c	0,06000	0,06000	1	Нет	Нет
0328	Углерод (Сажа)	ПДК м/р	0,15000	0,15000	ПДК c/c	0,05000	0,05000	1	Нет	Нет
0330	Сера диоксид (Ангидрид сернистый)	ПДК м/р	0,50000	0,50000	ПДК c/c	0,05000	0,05000	1	Нет	Нет
0333	Дигидросульфид (Сероводород)	ПДК м/р	0,00800	0,00800	-	-	-	1	Нет	Нет
0337	Углерод оксид	ПДК м/р	5,00000	5,00000	ПДК c/c	3,00000	3,00000	1	Нет	Нет
1325	Формальдегид	ПДК м/р	0,05000	0,05000	ПДК c/c	0,01000	0,01000	1	Нет	Нет
1555	Этановая кислота (Уксусная кислота)	ПДК м/р	0,20000	0,20000	ПДК c/c	0,06000	0,06000	1	Нет	Нет

*Используется при необходимости применения особых нормативных требований. При изменении значения параметра "Поправочный коэффициент к ПДК/ОБУВ", по умолчанию равного 1, получаемые результаты расчета максимальной концентрации следует сравнивать не со значением коэффициента, а с 1.

Взам. инв.№

Подп. и дата

Инв. № подл.

Изм.	Кол.уч.	Лист	№ док.	Подп.	Дата
------	---------	------	--------	-------	------

190188-ООС2.1.5.РР

Результаты расчета по веществам (расчетные площадки)

Вещество: 0301 Азота диоксид (Азот (IV) оксид)

Площадка: 2

Параметры расчетной площадки:

Тип	Полное описание площадки				Ширина, (м)	Шаг, (м)		Высота, (м)
	Координаты середины 1-й стороны (м)		Координаты середины 2-й стороны (м)			Х	У	
	Х	У	Х	У				
Полное описание	-6650,00	-16300,00	-140,00	-16300,00	6000,00	500,00	500,00	2

Поле максимальных концентраций

Коорд Х(м)	Коорд У(м)	Конц-центр. (д. ПДК)	Концентр. (мг/куб.м)	Напр. ветра	Скор. ветра	Фон		Фон до исключения	
						доли ПДК	мг/куб.м	доли ПДК	мг/куб.м
-3650,00	-15800,00	47,8635	9,57271	205	0,70	-	-	-	-
-3650,00	-16300,00	44,7015	8,94030	336	0,80	-	-	-	-
-4150,00	-15800,00	22,8475	4,56949	122	1,00	-	-	-	-
-4150,00	-16300,00	22,0858	4,41715	56	1,00	-	-	-	-
-3150,00	-15800,00	12,7050	2,54101	248	1,80	-	-	-	-
-3150,00	-16300,00	12,5376	2,50753	293	1,90	-	-	-	-
-3650,00	-15300,00	10,5908	2,11816	189	3,00	-	-	-	-
-3650,00	-16800,00	10,3151	2,06302	352	3,00	-	-	-	-
-4150,00	-15300,00	9,3222	1,86445	152	4,10	-	-	-	-
-4150,00	-16800,00	8,8631	1,77263	27	4,10	-	-	-	-
-4650,00	-15800,00	8,0568	1,61135	105	4,60	-	-	-	-
-4650,00	-16300,00	7,9697	1,59395	74	4,70	-	-	-	-
-3150,00	-16800,00	7,6064	1,52129	321	5,10	-	-	-	-
-3150,00	-15300,00	7,5696	1,51393	220	5,10	-	-	-	-
-4650,00	-15300,00	6,1957	1,23915	130	6,00	-	-	-	-
-2650,00	-15800,00	6,1598	1,23196	258	6,00	-	-	-	-
-2650,00	-16300,00	6,1529	1,23059	283	6,00	-	-	-	-
-4650,00	-16800,00	5,9488	1,18976	50	6,00	-	-	-	-
-3650,00	-14800,00	5,6120	1,12239	185	6,00	-	-	-	-
-3650,00	-17300,00	5,5345	1,10690	355	6,00	-	-	-	-
-4150,00	-14800,00	5,3859	1,07718	163	6,00	-	-	-	-
-4150,00	-17300,00	5,1072	1,02144	17	6,00	-	-	-	-
-2650,00	-16800,00	4,9985	0,99970	304	6,00	-	-	-	-
-2650,00	-15300,00	4,9746	0,99491	236	6,00	-	-	-	-
-3150,00	-17300,00	4,9575	0,99150	334	6,00	-	-	-	-
-3150,00	-14800,00	4,7847	0,95693	206	6,00	-	-	-	-
-5150,00	-15800,00	4,6628	0,93256	100	6,00	-	-	-	-
-5150,00	-16300,00	4,6033	0,92067	80	6,00	-	-	-	-
-4650,00	-14800,00	4,2785	0,85571	145	6,00	-	-	-	-
-4650,00	-17300,00	4,0580	0,81160	35	6,00	-	-	-	-
-5150,00	-15300,00	4,0117	0,80234	118	6,00	-	-	-	-
-5150,00	-16800,00	3,8872	0,77744	61	6,00	-	-	-	-
-2150,00	-16300,00	3,7276	0,74551	279	6,00	-	-	-	-
-2650,00	-17300,00	3,7146	0,74292	318	6,00	-	-	-	-
-2150,00	-15800,00	3,7141	0,74282	261	6,00	-	-	-	-
-2650,00	-14800,00	3,6102	0,72205	222	6,00	-	-	-	-
-3650,00	-14300,00	3,4506	0,69012	183	6,00	-	-	-	-

Взам. инв. №
Подп. и дата
Инв. № подл.

Изм.	Кол.уч.	Лист	Недоп.	Подп.	Дата

190188-ООС2.1.5.РР

-3650,00	-17800,00	3,4480	0,68959	357	6,00	-	-	-	-
-4150,00	-14300,00	3,3776	0,67552	167	6,00	-	-	-	-
-2150,00	-16800,00	3,2930	0,65860	295	6,00	-	-	-	-
-2150,00	-15300,00	3,2608	0,65216	245	6,00	-	-	-	-
-4150,00	-17800,00	3,2492	0,64985	13	6,00	-	-	-	-
-3150,00	-17800,00	3,2403	0,64806	341	6,00	-	-	-	-
-5150,00	-14800,00	3,1345	0,62690	132	6,00	-	-	-	-
-3150,00	-14300,00	3,1266	0,62532	199	6,00	-	-	-	-
-5150,00	-17300,00	2,9953	0,59907	48	6,00	-	-	-	-
-5650,00	-15800,00	2,9399	0,58798	97	6,00	-	-	-	-
-4650,00	-14300,00	2,9294	0,58587	153	6,00	-	-	-	-
-5650,00	-16300,00	2,9190	0,58381	82	6,00	-	-	-	-
-4650,00	-17800,00	2,7874	0,55748	27	6,00	-	-	-	-
-2150,00	-17300,00	2,6898	0,53795	308	6,00	-	-	-	-
-2650,00	-17800,00	2,6885	0,53771	328	6,00	-	-	-	-
-5650,00	-15300,00	2,6832	0,53665	112	6,00	-	-	-	-
-2150,00	-14800,00	2,6239	0,52478	232	6,00	-	-	-	-
-5650,00	-16800,00	2,6183	0,52366	68	6,00	-	-	-	-
-2650,00	-14300,00	2,5798	0,51596	212	6,00	-	-	-	-
-1650,00	-16300,00	2,4471	0,48942	277	6,00	-	-	-	-
-1650,00	-15800,00	2,4384	0,48769	263	6,00	-	-	-	-
-5150,00	-14300,00	2,3448	0,46895	142	6,00	-	-	-	-
-3650,00	-18300,00	2,3125	0,46250	357	6,00	-	-	-	-
-3650,00	-13800,00	2,3002	0,46003	183	6,00	-	-	-	-
-4150,00	-13800,00	2,2689	0,45377	170	6,00	-	-	-	-
-5650,00	-14800,00	2,2613	0,45226	124	6,00	-	-	-	-
-1650,00	-16800,00	2,2587	0,45173	289	6,00	-	-	-	-
-5150,00	-17800,00	2,2390	0,44779	39	6,00	-	-	-	-
-1650,00	-15300,00	2,2314	0,44629	250	6,00	-	-	-	-
-4150,00	-18300,00	2,2242	0,44485	10	6,00	-	-	-	-
-3150,00	-18300,00	2,2224	0,44448	345	6,00	-	-	-	-
-5650,00	-17300,00	2,1817	0,43634	57	6,00	-	-	-	-
-3150,00	-13800,00	2,1528	0,43056	195	6,00	-	-	-	-
-2150,00	-17800,00	2,1208	0,42415	317	6,00	-	-	-	-
-4650,00	-13800,00	2,0557	0,41114	158	6,00	-	-	-	-
-2150,00	-14300,00	2,0342	0,40683	223	6,00	-	-	-	-
-6150,00	-15800,00	2,0096	0,40193	96	6,00	-	-	-	-
-6150,00	-16300,00	1,9960	0,39919	84	6,00	-	-	-	-
-4650,00	-18300,00	1,9908	0,39816	22	6,00	-	-	-	-
-2650,00	-18300,00	1,9672	0,39343	334	6,00	-	-	-	-
-1650,00	-17300,00	1,9652	0,39303	300	6,00	-	-	-	-
-1650,00	-14800,00	1,9212	0,38423	239	6,00	-	-	-	-
-2650,00	-13800,00	1,8853	0,37705	206	6,00	-	-	-	-
-6150,00	-15300,00	1,8839	0,37677	108	6,00	-	-	-	-
-6150,00	-16800,00	1,8519	0,37037	73	6,00	-	-	-	-
-5650,00	-14300,00	1,8391	0,36782	133	6,00	-	-	-	-
-5650,00	-17800,00	1,7696	0,35391	47	6,00	-	-	-	-
-5150,00	-13800,00	1,7685	0,35371	148	6,00	-	-	-	-
-1150,00	-16300,00	1,7291	0,34583	275	6,00	-	-	-	-
-1150,00	-15800,00	1,7204	0,34408	264	6,00	-	-	-	-
-5150,00	-18300,00	1,7091	0,34182	32	6,00	-	-	-	-

Ив. № подл.	Подп. и дата	Взам. инв. №

Изм.	Кол.уч.	Лист	Недок.	Подп.	Дата

190188-ОOC2.1.5.PP

-6150,00	-14800,00	1,6812	0,33624	118	6,00	-	-	-	-
-3650,00	-18800,00	1,6597	0,33193	358	6,00	-	-	-	-
-2150,00	-18300,00	1,6563	0,33126	324	6,00	-	-	-	-
-1650,00	-17800,00	1,6540	0,33080	309	6,00	-	-	-	-
-1150,00	-16800,00	1,6431	0,32862	286	6,00	-	-	-	-
-3650,00	-13300,00	1,6395	0,32790	182	6,00	-	-	-	-
-6150,00	-17300,00	1,6331	0,32661	63	6,00	-	-	-	-
-1150,00	-15300,00	1,6218	0,32437	254	6,00	-	-	-	-
-4150,00	-13300,00	1,6209	0,32419	172	6,00	-	-	-	-
-4150,00	-18800,00	1,6092	0,32184	8	6,00	-	-	-	-
-3150,00	-18800,00	1,6058	0,32116	348	6,00	-	-	-	-
-1650,00	-14300,00	1,6025	0,32050	230	6,00	-	-	-	-
-2150,00	-13800,00	1,5854	0,31708	215	6,00	-	-	-	-
-3150,00	-13300,00	1,5609	0,31218	192	6,00	-	-	-	-
-4650,00	-13300,00	1,5128	0,30256	162	6,00	-	-	-	-
-4650,00	-18800,00	1,4842	0,29685	18	6,00	-	-	-	-
-1150,00	-17300,00	1,4816	0,29632	295	6,00	-	-	-	-
-2650,00	-18800,00	1,4709	0,29418	338	6,00	-	-	-	-
-5650,00	-13800,00	1,4629	0,29257	140	6,00	-	-	-	-
-6650,00	-15800,00	1,4572	0,29145	95	6,00	-	-	-	-
-1150,00	-14800,00	1,4505	0,29009	244	6,00	-	-	-	-
-6650,00	-16300,00	1,4494	0,28988	85	6,00	-	-	-	-
-6150,00	-14300,00	1,4290	0,28580	126	6,00	-	-	-	-
-5650,00	-18300,00	1,4153	0,28306	40	6,00	-	-	-	-
-2650,00	-13300,00	1,4148	0,28297	202	6,00	-	-	-	-
-6150,00	-17800,00	1,3900	0,27800	54	6,00	-	-	-	-
-6650,00	-15300,00	1,3895	0,27790	105	6,00	-	-	-	-
-6650,00	-16800,00	1,3694	0,27388	76	6,00	-	-	-	-
-1650,00	-18300,00	1,3517	0,27034	317	6,00	-	-	-	-
-5150,00	-13300,00	1,3439	0,26878	153	6,00	-	-	-	-
-5150,00	-18800,00	1,3130	0,26261	27	6,00	-	-	-	-
-1650,00	-13800,00	1,3021	0,26043	223	6,00	-	-	-	-
-1150,00	-17800,00	1,2884	0,25769	304	6,00	-	-	-	-
-2150,00	-18800,00	1,2837	0,25673	330	6,00	-	-	-	-
-650,00	-16300,00	1,2732	0,25464	274	6,00	-	-	-	-
-650,00	-15800,00	1,2698	0,25397	265	6,00	-	-	-	-
-6650,00	-14800,00	1,2655	0,25310	114	6,00	-	-	-	-
-1150,00	-14300,00	1,2531	0,25063	236	6,00	-	-	-	-
-6650,00	-17300,00	1,2438	0,24876	67	6,00	-	-	-	-
-2150,00	-13300,00	1,2347	0,24695	210	6,00	-	-	-	-
-3650,00	-19300,00	1,2257	0,24515	358	6,00	-	-	-	-
-650,00	-16800,00	1,2247	0,24495	283	6,00	-	-	-	-
-650,00	-15300,00	1,2108	0,24215	256	6,00	-	-	-	-
-4150,00	-19300,00	1,2015	0,24029	7	6,00	-	-	-	-
-3150,00	-19300,00	1,1945	0,23891	350	6,00	-	-	-	-
-6150,00	-13800,00	1,1861	0,23721	133	6,00	-	-	-	-
-6150,00	-18300,00	1,1573	0,23147	47	6,00	-	-	-	-
-5650,00	-13300,00	1,1540	0,23080	146	6,00	-	-	-	-
-650,00	-17300,00	1,1330	0,22661	292	6,00	-	-	-	-
-5650,00	-18800,00	1,1300	0,22600	35	6,00	-	-	-	-
-4650,00	-19300,00	1,1274	0,22549	16	6,00	-	-	-	-

Инд. № подл.	Подп. и дата	Взам. инв. №

Изм.	Кол.уч.	Лист	Недок.	Подп.	Дата

190188-ОOC2.1.5.PP

-2650,00	-19300,00	1,1206	0,22412	341	6,00	-	-	-	-
-6650,00	-14300,00	1,1179	0,22358	121	6,00	-	-	-	-
-650,00	-14800,00	1,1127	0,22254	248	6,00	-	-	-	-
-1150,00	-18300,00	1,0960	0,21920	311	6,00	-	-	-	-
-6650,00	-17800,00	1,0954	0,21909	59	6,00	-	-	-	-
-1650,00	-18800,00	1,0953	0,21906	322	6,00	-	-	-	-
-1150,00	-13800,00	1,0617	0,21234	229	6,00	-	-	-	-
-1650,00	-13300,00	1,0541	0,21082	217	6,00	-	-	-	-
-5150,00	-19300,00	1,0254	0,20508	23	6,00	-	-	-	-
-650,00	-17800,00	1,0204	0,20407	299	6,00	-	-	-	-
-2150,00	-19300,00	1,0124	0,20248	334	6,00	-	-	-	-
-650,00	-14300,00	0,9921	0,19841	240	6,00	-	-	-	-
-6150,00	-13300,00	0,9820	0,19641	139	6,00	-	-	-	-
-150,00	-16300,00	0,9750	0,19499	274	6,00	-	-	-	-
-150,00	-15800,00	0,9720	0,19441	266	6,00	-	-	-	-
-6650,00	-13800,00	0,9686	0,19373	128	6,00	-	-	-	-
-6150,00	-18800,00	0,9609	0,19218	41	6,00	-	-	-	-
-6650,00	-18300,00	0,9470	0,18941	52	6,00	-	-	-	-
-150,00	-16800,00	0,9457	0,18914	281	6,00	-	-	-	-
-150,00	-15300,00	0,9385	0,18771	258	6,00	-	-	-	-
-1150,00	-18800,00	0,9268	0,18536	316	6,00	-	-	-	-
-5650,00	-19300,00	0,9129	0,18257	30	6,00	-	-	-	-
-650,00	-18300,00	0,8988	0,17977	306	6,00	-	-	-	-
-1650,00	-19300,00	0,8976	0,17952	327	6,00	-	-	-	-
-150,00	-17300,00	0,8950	0,17900	289	6,00	-	-	-	-
-1150,00	-13300,00	0,8946	0,17891	223	6,00	-	-	-	-
-150,00	-14800,00	0,8786	0,17572	251	6,00	-	-	-	-
-650,00	-13800,00	0,8733	0,17466	234	6,00	-	-	-	-
-6650,00	-13300,00	0,8302	0,16605	134	6,00	-	-	-	-
-150,00	-17800,00	0,8237	0,16475	296	6,00	-	-	-	-
-6650,00	-18800,00	0,8166	0,16331	47	6,00	-	-	-	-
-150,00	-14300,00	0,8072	0,16143	244	6,00	-	-	-	-
-6150,00	-19300,00	0,8042	0,16084	37	6,00	-	-	-	-
-650,00	-18800,00	0,7856	0,15713	311	6,00	-	-	-	-
-1150,00	-19300,00	0,7855	0,15710	321	6,00	-	-	-	-
-650,00	-13300,00	0,7612	0,15224	228	6,00	-	-	-	-
-150,00	-18300,00	0,7476	0,14952	302	6,00	-	-	-	-
-150,00	-13800,00	0,7290	0,14580	238	6,00	-	-	-	-
-6650,00	-19300,00	0,7056	0,14112	42	6,00	-	-	-	-
-650,00	-19300,00	0,6856	0,13711	316	6,00	-	-	-	-
-150,00	-18800,00	0,6716	0,13433	307	6,00	-	-	-	-
-150,00	-13300,00	0,6516	0,13032	232	6,00	-	-	-	-
-150,00	-19300,00	0,6075	0,12151	312	0,80	-	-	-	-

Вещество: 0304 Азот (II) оксид (Азота оксид)
Площадка: 2

Параметры расчетной площадки:

Тип	Полное описание площадки				Ширина, (м)	Шаг, (м)		Высота, (м)
	Координаты середины 1-й стороны (м)		Координаты середины 2-й стороны (м)			X	Y	
	X	Y	X	Y				

Взам. инв.№
Подп. и дата
Инв. № подл.

Изм.	Кол.уч.	Лист	Недок.	Подп.	Дата
------	---------	------	--------	-------	------

190188-ООС2.1.5.РР

Полное описание	-6650,00	-16300,00	-140,00	-16300,00	6000,00	500,00	500,00	2
-----------------	----------	-----------	---------	-----------	---------	--------	--------	---

Поле максимальных концентраций

Коорд Х(м)	Коорд Y(м)	Кон-центр. (д. ПДК)	Концентр. (мг/куб.м)	Напр. ветра	Скор. ветра	Фон		Фон до исключения	
						доли ПДК	мг/куб.м	доли ПДК	мг/куб.м
-3650,00	-15800,00	3,8889	1,55556	205	0,70	-	-	-	-
-3650,00	-16300,00	3,6320	1,45280	336	0,80	-	-	-	-
-4150,00	-15800,00	1,8564	0,74254	122	1,00	-	-	-	-
-4150,00	-16300,00	1,7945	0,71778	56	1,00	-	-	-	-
-3150,00	-15800,00	1,0323	0,41291	248	1,80	-	-	-	-
-3150,00	-16300,00	1,0187	0,40747	293	1,90	-	-	-	-
-3650,00	-15300,00	0,8605	0,34420	189	3,00	-	-	-	-
-3650,00	-16800,00	0,8381	0,33524	352	3,00	-	-	-	-
-4150,00	-15300,00	0,7574	0,30297	152	4,10	-	-	-	-
-4150,00	-16800,00	0,7201	0,28805	27	4,10	-	-	-	-
-4650,00	-15800,00	0,6546	0,26184	105	4,60	-	-	-	-
-4650,00	-16300,00	0,6475	0,25902	74	4,70	-	-	-	-
-3150,00	-16800,00	0,6180	0,24721	321	5,10	-	-	-	-
-3150,00	-15300,00	0,6150	0,24601	220	5,10	-	-	-	-
-4650,00	-15300,00	0,5034	0,20136	130	6,00	-	-	-	-
-2650,00	-15800,00	0,5005	0,20019	258	6,00	-	-	-	-
-2650,00	-16300,00	0,4999	0,19997	283	6,00	-	-	-	-
-4650,00	-16800,00	0,4833	0,19334	50	6,00	-	-	-	-
-3650,00	-14800,00	0,4560	0,18239	185	6,00	-	-	-	-
-3650,00	-17300,00	0,4497	0,17987	355	6,00	-	-	-	-
-4150,00	-14800,00	0,4376	0,17504	163	6,00	-	-	-	-
-4150,00	-17300,00	0,4150	0,16598	17	6,00	-	-	-	-
-2650,00	-16800,00	0,4061	0,16245	304	6,00	-	-	-	-
-2650,00	-15300,00	0,4042	0,16167	236	6,00	-	-	-	-
-3150,00	-17300,00	0,4028	0,16112	334	6,00	-	-	-	-
-3150,00	-14800,00	0,3888	0,15550	206	6,00	-	-	-	-
-5150,00	-15800,00	0,3789	0,15154	100	6,00	-	-	-	-
-5150,00	-16300,00	0,3740	0,14961	80	6,00	-	-	-	-
-4650,00	-14800,00	0,3476	0,13905	145	6,00	-	-	-	-
-4650,00	-17300,00	0,3297	0,13188	35	6,00	-	-	-	-
-5150,00	-15300,00	0,3259	0,13038	118	6,00	-	-	-	-
-5150,00	-16800,00	0,3158	0,12633	61	6,00	-	-	-	-
-2150,00	-16300,00	0,3029	0,12115	279	6,00	-	-	-	-
-2650,00	-17300,00	0,3018	0,12072	318	6,00	-	-	-	-
-2150,00	-15800,00	0,3018	0,12071	261	6,00	-	-	-	-
-2650,00	-14800,00	0,2933	0,11733	222	6,00	-	-	-	-
-3650,00	-14300,00	0,2804	0,11214	183	6,00	-	-	-	-
-3650,00	-17800,00	0,2801	0,11206	357	6,00	-	-	-	-
-4150,00	-14300,00	0,2744	0,10977	167	6,00	-	-	-	-
-2150,00	-16800,00	0,2676	0,10702	295	6,00	-	-	-	-
-2150,00	-15300,00	0,2649	0,10598	245	6,00	-	-	-	-
-4150,00	-17800,00	0,2640	0,10560	13	6,00	-	-	-	-
-3150,00	-17800,00	0,2633	0,10531	341	6,00	-	-	-	-
-5150,00	-14800,00	0,2547	0,10187	132	6,00	-	-	-	-
-3150,00	-14300,00	0,2540	0,10161	199	6,00	-	-	-	-
-5150,00	-17300,00	0,2434	0,09735	48	6,00	-	-	-	-

Изм.	Кол.уч.	Лист	Недок.	Подп.	Дата	Инд. № подл.	Подп. и дата	Взам. инв.№

190188-ООС2.1.5.РР

-5650,00	-15800,00	0,2389	0,09555	97	6,00	-	-	-	-
-4650,00	-14300,00	0,2380	0,09520	153	6,00	-	-	-	-
-5650,00	-16300,00	0,2372	0,09487	82	6,00	-	-	-	-
-4650,00	-17800,00	0,2265	0,09059	27	6,00	-	-	-	-
-2150,00	-17300,00	0,2185	0,08742	308	6,00	-	-	-	-
-2650,00	-17800,00	0,2184	0,08738	328	6,00	-	-	-	-
-5650,00	-15300,00	0,2180	0,08720	112	6,00	-	-	-	-
-2150,00	-14800,00	0,2132	0,08528	232	6,00	-	-	-	-
-5650,00	-16800,00	0,2127	0,08510	68	6,00	-	-	-	-
-2650,00	-14300,00	0,2096	0,08384	212	6,00	-	-	-	-
-1650,00	-16300,00	0,1988	0,07953	277	6,00	-	-	-	-
-1650,00	-15800,00	0,1981	0,07925	263	6,00	-	-	-	-
-5150,00	-14300,00	0,1905	0,07620	142	6,00	-	-	-	-
-3650,00	-18300,00	0,1879	0,07516	357	6,00	-	-	-	-
-3650,00	-13800,00	0,1869	0,07476	183	6,00	-	-	-	-
-4150,00	-13800,00	0,1843	0,07374	170	6,00	-	-	-	-
-5650,00	-14800,00	0,1837	0,07349	124	6,00	-	-	-	-
-1650,00	-16800,00	0,1835	0,07341	289	6,00	-	-	-	-
-5150,00	-17800,00	0,1819	0,07277	39	6,00	-	-	-	-
-1650,00	-15300,00	0,1813	0,07252	250	6,00	-	-	-	-
-4150,00	-18300,00	0,1807	0,07229	10	6,00	-	-	-	-
-3150,00	-18300,00	0,1806	0,07223	345	6,00	-	-	-	-
-5650,00	-17300,00	0,1773	0,07090	57	6,00	-	-	-	-
-3150,00	-13800,00	0,1749	0,06997	195	6,00	-	-	-	-
-2150,00	-17800,00	0,1723	0,06892	317	6,00	-	-	-	-
-4650,00	-13800,00	0,1670	0,06681	158	6,00	-	-	-	-
-2150,00	-14300,00	0,1653	0,06611	223	6,00	-	-	-	-
-6150,00	-15800,00	0,1633	0,06531	96	6,00	-	-	-	-
-6150,00	-16300,00	0,1622	0,06487	84	6,00	-	-	-	-
-4650,00	-18300,00	0,1618	0,06470	22	6,00	-	-	-	-
-2650,00	-18300,00	0,1598	0,06393	334	6,00	-	-	-	-
-1650,00	-17300,00	0,1597	0,06387	300	6,00	-	-	-	-
-1650,00	-14800,00	0,1561	0,06244	239	6,00	-	-	-	-
-2650,00	-13800,00	0,1532	0,06127	206	6,00	-	-	-	-
-6150,00	-15300,00	0,1531	0,06123	108	6,00	-	-	-	-
-6150,00	-16800,00	0,1505	0,06019	73	6,00	-	-	-	-
-5650,00	-14300,00	0,1494	0,05977	133	6,00	-	-	-	-
-5650,00	-17800,00	0,1438	0,05751	47	6,00	-	-	-	-
-5150,00	-13800,00	0,1437	0,05748	148	6,00	-	-	-	-
-1150,00	-16300,00	0,1405	0,05620	275	6,00	-	-	-	-
-1150,00	-15800,00	0,1398	0,05591	264	6,00	-	-	-	-
-5150,00	-18300,00	0,1389	0,05555	32	6,00	-	-	-	-
-6150,00	-14800,00	0,1366	0,05464	118	6,00	-	-	-	-
-3650,00	-18800,00	0,1348	0,05394	358	6,00	-	-	-	-
-2150,00	-18300,00	0,1346	0,05383	324	6,00	-	-	-	-
-1650,00	-17800,00	0,1344	0,05376	309	6,00	-	-	-	-
-1150,00	-16800,00	0,1335	0,05340	286	6,00	-	-	-	-
-3650,00	-13300,00	0,1332	0,05328	182	6,00	-	-	-	-
-6150,00	-17300,00	0,1327	0,05307	63	6,00	-	-	-	-
-1150,00	-15300,00	0,1318	0,05271	254	6,00	-	-	-	-
-4150,00	-13300,00	0,1317	0,05268	172	6,00	-	-	-	-

Взам. инв. №

Подп. и дата

Инв. № подл.

Изм.	Кол.уч.	Лист	Недок.	Подп.	Дата

190188-ОOC2.1.5.PP

-4150,00	-18800,00	0,1307	0,05230	8	6,00	-	-	-	-
-3150,00	-18800,00	0,1305	0,05219	348	6,00	-	-	-	-
-1650,00	-14300,00	0,1302	0,05208	230	6,00	-	-	-	-
-2150,00	-13800,00	0,1288	0,05152	215	6,00	-	-	-	-
-3150,00	-13300,00	0,1268	0,05073	192	6,00	-	-	-	-
-4650,00	-13300,00	0,1229	0,04917	162	6,00	-	-	-	-
-4650,00	-18800,00	0,1206	0,04824	18	6,00	-	-	-	-
-1150,00	-17300,00	0,1204	0,04815	295	6,00	-	-	-	-
-2650,00	-18800,00	0,1195	0,04780	338	6,00	-	-	-	-
-5650,00	-13800,00	0,1189	0,04754	140	6,00	-	-	-	-
-6650,00	-15800,00	0,1184	0,04736	95	6,00	-	-	-	-
-1150,00	-14800,00	0,1178	0,04714	244	6,00	-	-	-	-
-6650,00	-16300,00	0,1178	0,04711	85	6,00	-	-	-	-
-6150,00	-14300,00	0,1161	0,04644	126	6,00	-	-	-	-
-5650,00	-18300,00	0,1150	0,04600	40	6,00	-	-	-	-
-2650,00	-13300,00	0,1150	0,04598	202	6,00	-	-	-	-
-6150,00	-17800,00	0,1129	0,04518	54	6,00	-	-	-	-
-6650,00	-15300,00	0,1129	0,04516	105	6,00	-	-	-	-
-6650,00	-16800,00	0,1113	0,04451	76	6,00	-	-	-	-
-1650,00	-18300,00	0,1098	0,04393	317	6,00	-	-	-	-
-5150,00	-13300,00	0,1092	0,04368	153	6,00	-	-	-	-
-5150,00	-18800,00	0,1067	0,04267	27	6,00	-	-	-	-
-1650,00	-13800,00	0,1058	0,04232	223	6,00	-	-	-	-
-1150,00	-17800,00	0,1047	0,04187	304	6,00	-	-	-	-
-2150,00	-18800,00	0,1043	0,04172	330	6,00	-	-	-	-
-650,00	-16300,00	0,1034	0,04138	274	6,00	-	-	-	-
-650,00	-15800,00	0,1032	0,04127	265	6,00	-	-	-	-
-6650,00	-14800,00	0,1028	0,04113	114	6,00	-	-	-	-
-1150,00	-14300,00	0,1018	0,04073	236	6,00	-	-	-	-
-6650,00	-17300,00	0,1011	0,04042	67	6,00	-	-	-	-
-2150,00	-13300,00	0,1003	0,04013	210	6,00	-	-	-	-
-3650,00	-19300,00	0,0996	0,03984	358	6,00	-	-	-	-
-650,00	-16800,00	0,0995	0,03980	283	6,00	-	-	-	-
-650,00	-15300,00	0,0984	0,03935	256	6,00	-	-	-	-
-4150,00	-19300,00	0,0976	0,03905	7	6,00	-	-	-	-
-3150,00	-19300,00	0,0971	0,03882	350	6,00	-	-	-	-
-6150,00	-13800,00	0,0964	0,03855	133	6,00	-	-	-	-
-6150,00	-18300,00	0,0940	0,03761	47	6,00	-	-	-	-
-5650,00	-13300,00	0,0938	0,03750	146	6,00	-	-	-	-
-650,00	-17300,00	0,0921	0,03682	292	6,00	-	-	-	-
-5650,00	-18800,00	0,0918	0,03673	35	6,00	-	-	-	-
-4650,00	-19300,00	0,0916	0,03664	16	6,00	-	-	-	-
-2650,00	-19300,00	0,0910	0,03642	341	6,00	-	-	-	-
-6650,00	-14300,00	0,0908	0,03633	121	6,00	-	-	-	-
-650,00	-14800,00	0,0904	0,03616	248	6,00	-	-	-	-
-1150,00	-18300,00	0,0890	0,03562	311	6,00	-	-	-	-
-6650,00	-17800,00	0,0890	0,03560	59	6,00	-	-	-	-
-1650,00	-18800,00	0,0890	0,03560	322	6,00	-	-	-	-
-1150,00	-13800,00	0,0863	0,03451	229	6,00	-	-	-	-
-1650,00	-13300,00	0,0856	0,03426	217	6,00	-	-	-	-
-5150,00	-19300,00	0,0833	0,03332	23	6,00	-	-	-	-

Инд. № подл.	Подп. и дата	Взам. инв. №

Изм.	Кол.уч.	Лист	Недок.	Подп.	Дата

190188-ООС2.1.5.РР

-650,00	-17800,00	0,0829	0,03316	299	6,00	-	-	-	-
-2150,00	-19300,00	0,0823	0,03290	334	6,00	-	-	-	-
-650,00	-14300,00	0,0806	0,03224	240	6,00	-	-	-	-
-6150,00	-13300,00	0,0798	0,03192	139	6,00	-	-	-	-
-150,00	-16300,00	0,0792	0,03169	274	6,00	-	-	-	-
-150,00	-15800,00	0,0790	0,03159	266	6,00	-	-	-	-
-6650,00	-13800,00	0,0787	0,03148	128	6,00	-	-	-	-
-6150,00	-18800,00	0,0781	0,03123	41	6,00	-	-	-	-
-6650,00	-18300,00	0,0769	0,03078	52	6,00	-	-	-	-
-150,00	-16800,00	0,0768	0,03074	281	6,00	-	-	-	-
-150,00	-15300,00	0,0763	0,03050	258	6,00	-	-	-	-
-1150,00	-18800,00	0,0753	0,03012	316	6,00	-	-	-	-
-5650,00	-19300,00	0,0742	0,02967	30	6,00	-	-	-	-
-650,00	-18300,00	0,0730	0,02921	306	6,00	-	-	-	-
-1650,00	-19300,00	0,0729	0,02917	327	6,00	-	-	-	-
-150,00	-17300,00	0,0727	0,02909	289	6,00	-	-	-	-
-1150,00	-13300,00	0,0727	0,02907	223	6,00	-	-	-	-
-150,00	-14800,00	0,0714	0,02855	251	6,00	-	-	-	-
-650,00	-13800,00	0,0710	0,02838	234	6,00	-	-	-	-
-6650,00	-13300,00	0,0675	0,02698	134	6,00	-	-	-	-
-150,00	-17800,00	0,0669	0,02677	296	6,00	-	-	-	-
-6650,00	-18800,00	0,0663	0,02654	47	6,00	-	-	-	-
-150,00	-14300,00	0,0656	0,02623	244	6,00	-	-	-	-
-6150,00	-19300,00	0,0653	0,02614	37	6,00	-	-	-	-
-650,00	-18800,00	0,0638	0,02553	311	6,00	-	-	-	-
-1150,00	-19300,00	0,0638	0,02553	321	6,00	-	-	-	-
-650,00	-13300,00	0,0618	0,02474	228	6,00	-	-	-	-
-150,00	-18300,00	0,0607	0,02430	302	6,00	-	-	-	-
-150,00	-13800,00	0,0592	0,02369	238	6,00	-	-	-	-
-6650,00	-19300,00	0,0573	0,02293	42	6,00	-	-	-	-
-650,00	-19300,00	0,0557	0,02228	316	6,00	-	-	-	-
-150,00	-18800,00	0,0546	0,02183	307	6,00	-	-	-	-
-150,00	-13300,00	0,0529	0,02118	232	6,00	-	-	-	-
-150,00	-19300,00	0,0494	0,01974	312	0,80	-	-	-	-

Вещество: 0328 Углерод (Сажа)
Площадка: 2

Параметры расчетной площадки:

Тип	Полное описание площадки				Ширина, (м)	Шаг, (м)		Высота, (м)
	Координаты середины 1-й стороны (м)		Координаты середины 2-й стороны (м)			Х	У	
	Х	У	Х	У				
Полное описание	-6650,00	-16300,00	-140,00	-16300,00	6000,00	500,00	500,00	2

Поле максимальных концентраций

Коорд Х(м)	Коорд У(м)	Кон-центр. (д. ПДК)	Концентр. (мг/куб.м)	Напр. ветра	Скор. ветра	Фон		Фон до исключения	
						доли ПДК	мг/куб.м	доли ПДК	мг/куб.м
-3650,00	-15800,00	39,4168	5,91251	205	0,70	-	-	-	-
-3650,00	-16300,00	36,8213	5,52320	336	0,80	-	-	-	-
-4150,00	-15800,00	18,7706	2,81559	122	1,00	-	-	-	-
-4150,00	-16300,00	18,1912	2,72868	56	1,00	-	-	-	-

Взам. инв.№
Подп. и дата
Инв. № подл.

-3150,00	-15800,00	10,4600	1,56900	248	1,80	-	-	-	-
-3150,00	-16300,00	10,3181	1,54772	293	1,90	-	-	-	-
-3650,00	-15300,00	8,6402	1,29603	189	3,00	-	-	-	-
-3650,00	-16800,00	8,3744	1,25616	352	3,20	-	-	-	-
-4150,00	-15300,00	7,4628	1,11942	152	3,90	-	-	-	-
-4150,00	-16800,00	7,2901	1,09352	27	4,10	-	-	-	-
-4650,00	-15800,00	6,6033	0,99049	105	4,70	-	-	-	-
-4650,00	-16300,00	6,5587	0,98380	74	4,80	-	-	-	-
-3150,00	-15300,00	6,2272	0,93408	220	5,10	-	-	-	-
-3150,00	-16800,00	6,1436	0,92155	321	5,20	-	-	-	-
-2650,00	-15800,00	5,0684	0,76025	258	6,00	-	-	-	-
-2650,00	-16300,00	5,0525	0,75788	283	6,00	-	-	-	-
-4650,00	-15300,00	4,9757	0,74636	130	6,00	-	-	-	-
-4650,00	-16800,00	4,8936	0,73405	49	6,00	-	-	-	-
-3650,00	-14800,00	4,5044	0,67567	185	6,00	-	-	-	-
-3650,00	-17300,00	4,4251	0,66377	355	6,00	-	-	-	-
-4150,00	-14800,00	4,2489	0,63733	163	6,00	-	-	-	-
-4150,00	-17300,00	4,1732	0,62599	17	6,00	-	-	-	-
-2650,00	-15300,00	4,0788	0,61182	236	6,00	-	-	-	-
-2650,00	-16800,00	4,0410	0,60615	304	6,00	-	-	-	-
-3150,00	-14800,00	3,8838	0,58257	206	6,00	-	-	-	-
-3150,00	-17300,00	3,8421	0,57632	334	6,00	-	-	-	-
-5150,00	-15800,00	3,7910	0,56865	100	6,00	-	-	-	-
-5150,00	-16300,00	3,7677	0,56516	79	6,00	-	-	-	-
-4650,00	-14800,00	3,3605	0,50407	144	6,00	-	-	-	-
-4650,00	-17300,00	3,3157	0,49735	35	6,00	-	-	-	-
-5150,00	-15300,00	3,2127	0,48190	118	6,00	-	-	-	-
-5150,00	-16800,00	3,1797	0,47696	61	6,00	-	-	-	-
-2150,00	-16300,00	3,0295	0,45443	279	6,00	-	-	-	-
-2150,00	-15800,00	3,0267	0,45400	261	6,00	-	-	-	-
-2650,00	-14800,00	2,9326	0,43989	222	6,00	-	-	-	-
-2650,00	-17300,00	2,8945	0,43417	319	6,00	-	-	-	-
-3650,00	-14300,00	2,7267	0,40901	184	6,00	-	-	-	-
-3650,00	-17800,00	2,6863	0,40295	356	6,00	-	-	-	-
-2150,00	-15300,00	2,6495	0,39742	245	6,00	-	-	-	-
-2150,00	-16800,00	2,6359	0,39539	295	6,00	-	-	-	-
-4150,00	-14300,00	2,6288	0,39432	167	6,00	-	-	-	-
-4150,00	-17800,00	2,5863	0,38794	12	6,00	-	-	-	-
-3150,00	-14300,00	2,4852	0,37278	199	6,00	-	-	-	-
-3150,00	-17800,00	2,4631	0,36946	341	6,00	-	-	-	-
-5150,00	-14800,00	2,4565	0,36847	132	6,00	-	-	-	-
-5150,00	-17300,00	2,4273	0,36410	48	6,00	-	-	-	-
-5650,00	-15800,00	2,3644	0,35465	97	6,00	-	-	-	-
-5650,00	-16300,00	2,3607	0,35410	82	6,00	-	-	-	-
-4650,00	-14300,00	2,2683	0,34024	153	6,00	-	-	-	-
-4650,00	-17800,00	2,2331	0,33496	27	6,00	-	-	-	-
-5650,00	-15300,00	2,1220	0,31830	111	6,00	-	-	-	-
-5650,00	-16800,00	2,1153	0,31729	68	6,00	-	-	-	-
-2150,00	-14800,00	2,1093	0,31640	232	6,00	-	-	-	-
-2150,00	-17300,00	2,0995	0,31492	308	6,00	-	-	-	-
-2650,00	-14300,00	2,0549	0,30824	213	6,00	-	-	-	-

Инд. № подл.	Подп. и дата	Взам. инв. №

Изм.	Кол.уч.	Лист	Недок.	Подп.	Дата

190188-ОOC2.1.5.PP

-2650,00	-17800,00	2,0407	0,30610	328	6,00	-	-	-	-
-1650,00	-16300,00	1,9590	0,29385	277	6,00	-	-	-	-
-1650,00	-15800,00	1,9553	0,29329	263	6,00	-	-	-	-
-5150,00	-14300,00	1,8092	0,27138	141	6,00	-	-	-	-
-1650,00	-15300,00	1,7909	0,26864	251	6,00	-	-	-	-
-5150,00	-17800,00	1,7908	0,26862	38	6,00	-	-	-	-
-3650,00	-13800,00	1,7891	0,26836	183	6,00	-	-	-	-
-1650,00	-16800,00	1,7856	0,26785	290	6,00	-	-	-	-
-3650,00	-18300,00	1,7680	0,26520	357	6,00	-	-	-	-
-5650,00	-14800,00	1,7653	0,26479	123	6,00	-	-	-	-
-5650,00	-17300,00	1,7507	0,26261	56	6,00	-	-	-	-
-4150,00	-13800,00	1,7478	0,26217	170	6,00	-	-	-	-
-4150,00	-18300,00	1,7241	0,25862	10	6,00	-	-	-	-
-3150,00	-13800,00	1,6812	0,25218	195	6,00	-	-	-	-
-3150,00	-18300,00	1,6669	0,25003	345	6,00	-	-	-	-
-2150,00	-14300,00	1,6190	0,24284	223	6,00	-	-	-	-
-2150,00	-17800,00	1,6043	0,24065	317	6,00	-	-	-	-
-6150,00	-15800,00	1,5879	0,23819	96	6,00	-	-	-	-
-6150,00	-16300,00	1,5858	0,23787	84	6,00	-	-	-	-
-4650,00	-13800,00	1,5750	0,23625	158	6,00	-	-	-	-
-4650,00	-18300,00	1,5536	0,23303	21	6,00	-	-	-	-
-1650,00	-14800,00	1,5260	0,22890	240	6,00	-	-	-	-
-1650,00	-17300,00	1,5220	0,22830	301	6,00	-	-	-	-
-6150,00	-15300,00	1,4785	0,22177	107	6,00	-	-	-	-
-2650,00	-13800,00	1,4744	0,22116	206	6,00	-	-	-	-
-6150,00	-16800,00	1,4708	0,22062	72	6,00	-	-	-	-
-2650,00	-18300,00	1,4668	0,22002	334	6,00	-	-	-	-
-5650,00	-14300,00	1,4138	0,21206	133	6,00	-	-	-	-
-5650,00	-17800,00	1,4026	0,21039	47	6,00	-	-	-	-
-1150,00	-15800,00	1,3603	0,20405	265	6,00	-	-	-	-
-1150,00	-16300,00	1,3582	0,20374	276	6,00	-	-	-	-
-5150,00	-13800,00	1,3519	0,20278	148	6,00	-	-	-	-
-5150,00	-18300,00	1,3346	0,20020	32	6,00	-	-	-	-
-6150,00	-14800,00	1,2987	0,19480	117	6,00	-	-	-	-
-6150,00	-17300,00	1,2942	0,19413	62	6,00	-	-	-	-
-1150,00	-15300,00	1,2803	0,19204	254	6,00	-	-	-	-
-1150,00	-16800,00	1,2770	0,19155	286	6,00	-	-	-	-
-1650,00	-14300,00	1,2577	0,18865	230	6,00	-	-	-	-
-3650,00	-13300,00	1,2566	0,18849	182	6,00	-	-	-	-
-1650,00	-17800,00	1,2547	0,18820	310	6,00	-	-	-	-
-3650,00	-18800,00	1,2447	0,18670	358	6,00	-	-	-	-
-2150,00	-13800,00	1,2415	0,18623	216	6,00	-	-	-	-
-4150,00	-13300,00	1,2384	0,18576	172	6,00	-	-	-	-
-2150,00	-18300,00	1,2315	0,18472	324	6,00	-	-	-	-
-4150,00	-18800,00	1,2251	0,18377	8	6,00	-	-	-	-
-3150,00	-13300,00	1,2021	0,18031	193	6,00	-	-	-	-
-3150,00	-18800,00	1,1909	0,17863	347	6,00	-	-	-	-
-4650,00	-13300,00	1,1501	0,17252	162	6,00	-	-	-	-
-4650,00	-18800,00	1,1373	0,17059	18	6,00	-	-	-	-
-1150,00	-14800,00	1,1369	0,17053	245	6,00	-	-	-	-
-6650,00	-15800,00	1,1359	0,17039	95	6,00	-	-	-	-

Инд. № подл.	Подп. и дата	Взам. инв. №

Изм.	Кол.уч.	Лист	Недок.	Подп.	Дата
------	---------	------	--------	-------	------

190188-ОOC2.1.5.PP

-6650,00	-16300,00	1,1352	0,17027	85	6,00	-	-	-	-
-1150,00	-17300,00	1,1346	0,17019	296	6,00	-	-	-	-
-5650,00	-13800,00	1,1141	0,16712	140	6,00	-	-	-	-
-5650,00	-18300,00	1,1034	0,16551	40	6,00	-	-	-	-
-6150,00	-14300,00	1,0961	0,16441	126	6,00	-	-	-	-
-2650,00	-13300,00	1,0933	0,16400	202	6,00	-	-	-	-
-6150,00	-17800,00	1,0859	0,16289	54	6,00	-	-	-	-
-2650,00	-18800,00	1,0857	0,16286	338	6,00	-	-	-	-
-6650,00	-15300,00	1,0749	0,16123	104	6,00	-	-	-	-
-6650,00	-16800,00	1,0727	0,16091	75	6,00	-	-	-	-
-5150,00	-13300,00	1,0182	0,15274	153	6,00	-	-	-	-
-1650,00	-13800,00	1,0113	0,15169	223	6,00	-	-	-	-
-1650,00	-18300,00	1,0073	0,15109	317	6,00	-	-	-	-
-5150,00	-18800,00	1,0072	0,15108	27	6,00	-	-	-	-
-650,00	-16300,00	0,9852	0,14778	275	6,00	-	-	-	-
-650,00	-15800,00	0,9839	0,14758	266	6,00	-	-	-	-
-1150,00	-14300,00	0,9748	0,14622	236	6,00	-	-	-	-
-6650,00	-14800,00	0,9737	0,14605	113	6,00	-	-	-	-
-1150,00	-17800,00	0,9722	0,14582	304	6,00	-	-	-	-
-6650,00	-17300,00	0,9670	0,14505	66	6,00	-	-	-	-
-2150,00	-13300,00	0,9499	0,14248	210	6,00	-	-	-	-
-2150,00	-18800,00	0,9458	0,14187	330	6,00	-	-	-	-
-650,00	-15300,00	0,9392	0,14088	257	6,00	-	-	-	-
-650,00	-16800,00	0,9385	0,14078	284	6,00	-	-	-	-
-3650,00	-19300,00	0,9108	0,13662	358	6,00	-	-	-	-
-6150,00	-13800,00	0,9010	0,13515	133	6,00	-	-	-	-
-4150,00	-19300,00	0,8986	0,13479	7	6,00	-	-	-	-
-6150,00	-18300,00	0,8927	0,13391	47	6,00	-	-	-	-
-3150,00	-19300,00	0,8808	0,13212	349	6,00	-	-	-	-
-5650,00	-13300,00	0,8715	0,13072	145	6,00	-	-	-	-
-5650,00	-18800,00	0,8648	0,12972	34	6,00	-	-	-	-
-650,00	-14800,00	0,8614	0,12921	248	6,00	-	-	-	-
-650,00	-17300,00	0,8600	0,12900	292	6,00	-	-	-	-
-6650,00	-14300,00	0,8523	0,12785	121	6,00	-	-	-	-
-4650,00	-19300,00	0,8499	0,12749	15	6,00	-	-	-	-
-6650,00	-17800,00	0,8464	0,12696	59	6,00	-	-	-	-
-2650,00	-19300,00	0,8212	0,12318	341	6,00	-	-	-	-
-1150,00	-13800,00	0,8176	0,12264	229	6,00	-	-	-	-
-1150,00	-18300,00	0,8157	0,12235	311	6,00	-	-	-	-
-1650,00	-13300,00	0,8090	0,12135	218	6,00	-	-	-	-
-1650,00	-18800,00	0,8047	0,12071	323	6,00	-	-	-	-
-5150,00	-19300,00	0,7771	0,11656	23	6,00	-	-	-	-
-650,00	-14300,00	0,7653	0,11480	241	6,00	-	-	-	-
-650,00	-17800,00	0,7616	0,11423	299	6,00	-	-	-	-
-150,00	-15800,00	0,7446	0,11169	266	6,00	-	-	-	-
-150,00	-16300,00	0,7445	0,11168	274	6,00	-	-	-	-
-2150,00	-19300,00	0,7400	0,11100	334	6,00	-	-	-	-
-6150,00	-13300,00	0,7394	0,11091	139	6,00	-	-	-	-
-6150,00	-18800,00	0,7343	0,11015	41	6,00	-	-	-	-
-6650,00	-13800,00	0,7314	0,10971	128	6,00	-	-	-	-
-6650,00	-18300,00	0,7276	0,10914	52	6,00	-	-	-	-

Инд. № подл.	Подп. и дата	Взам. инв. №

Изм.	Кол.уч.	Лист	Недок.	Подп.	Дата

190188-ОOC2.1.5.PP

-150,00	-16800,00	0,7184	0,10776	282	6,00	-	-	-	-
-150,00	-15300,00	0,7178	0,10768	258	6,00	-	-	-	-
-5650,00	-19300,00	0,6924	0,10386	30	6,00	-	-	-	-
-1150,00	-13300,00	0,6831	0,10246	224	6,00	-	-	-	-
-1150,00	-18800,00	0,6802	0,10203	317	6,00	-	-	-	-
-150,00	-14800,00	0,6737	0,10106	251	6,00	-	-	-	-
-150,00	-17300,00	0,6723	0,10084	289	6,00	-	-	-	-
-650,00	-13800,00	0,6680	0,10020	234	6,00	-	-	-	-
-650,00	-18300,00	0,6667	0,10001	306	6,00	-	-	-	-
-1650,00	-19300,00	0,6554	0,09832	327	6,00	-	-	-	-
-6650,00	-13300,00	0,6223	0,09334	134	6,00	-	-	-	-
-6650,00	-18800,00	0,6200	0,09300	46	6,00	-	-	-	-
-150,00	-14300,00	0,6154	0,09230	244	6,00	-	-	-	-
-150,00	-17800,00	0,6146	0,09220	296	6,00	-	-	-	-
-6150,00	-19300,00	0,6077	0,09115	36	6,00	-	-	-	-
-650,00	-13300,00	0,5781	0,08672	229	6,00	-	-	-	-
-650,00	-18800,00	0,5758	0,08637	312	6,00	-	-	-	-
-1150,00	-19300,00	0,5729	0,08593	321	6,00	-	-	-	-
-150,00	-13800,00	0,5540	0,08310	238	6,00	-	-	-	-
-150,00	-18300,00	0,5529	0,08293	302	6,00	-	-	-	-
-6650,00	-19300,00	0,5298	0,07947	42	6,00	-	-	-	-
-650,00	-19300,00	0,5101	0,07651	316	0,70	-	-	-	-
-150,00	-13300,00	0,5063	0,07595	233	0,70	-	-	-	-
-150,00	-18800,00	0,5049	0,07573	307	0,70	-	-	-	-
-150,00	-19300,00	0,4664	0,06996	312	0,70	-	-	-	-

Вещество: 0330 Сера диоксид (Ангидрид сернистый)
Площадка: 2

Параметры расчетной площадки:

Тип	Полное описание площадки				Ширина, (м)	Шаг, (м)		Высота, (м)
	Координаты середины 1-й стороны (м)		Координаты середины 2-й стороны (м)			Х	У	
	Х	У	Х	У				
Полное описание	-6650,00	-16300,00	-140,00	-16300,00	6000,00	500,00	500,00	2

Поле максимальных концентраций

Коорд Х(м)	Коорд У(м)	Конц-центр. (д. ПДК)	Концентр. (мг/куб.м)	Напр. ветра	Скор. ветра	Фон		Фон до исключения	
						доли ПДК	мг/куб.м	доли ПДК	мг/куб.м
-3650,00	-15800,00	4,5699	2,28494	205	0,70	-	-	-	-
-3650,00	-16300,00	4,1092	2,05458	337	0,80	-	-	-	-
-4150,00	-15800,00	2,1541	1,07704	122	1,00	-	-	-	-
-4150,00	-16300,00	2,0593	1,02965	56	1,00	-	-	-	-
-3150,00	-16300,00	1,2820	0,64099	293	1,30	-	-	-	-
-3150,00	-15800,00	1,2115	0,60575	248	1,40	-	-	-	-
-3650,00	-15300,00	1,0220	0,51100	188	2,80	-	-	-	-
-3650,00	-16800,00	0,9638	0,48190	352	3,00	-	-	-	-
-4150,00	-15300,00	0,8997	0,44987	152	3,80	-	-	-	-
-4150,00	-16800,00	0,8306	0,41529	27	4,10	-	-	-	-
-4650,00	-15800,00	0,7736	0,38679	105	4,60	-	-	-	-
-4650,00	-16300,00	0,7506	0,37530	74	4,70	-	-	-	-
-3150,00	-16800,00	0,7464	0,37320	322	4,50	-	-	-	-

Взам. инв.№
Подп. и дата
Инв. № подл.

Изм.	Кол.уч.	Лист	Недок.	Подп.	Дата

190188-ООС2.1.5.РР

-3150,00	-15300,00	0,7186	0,35930	220	5,40	-	-	-	-
-2650,00	-16300,00	0,6108	0,30539	283	6,00	-	-	-	-
-4650,00	-15300,00	0,6073	0,30363	130	6,00	-	-	-	-
-2650,00	-15800,00	0,5923	0,29615	258	6,00	-	-	-	-
-4650,00	-16800,00	0,5638	0,28188	50	6,00	-	-	-	-
-3650,00	-14800,00	0,5445	0,27224	185	6,00	-	-	-	-
-4150,00	-14800,00	0,5261	0,26303	162	6,00	-	-	-	-
-3650,00	-17300,00	0,5247	0,26233	355	6,00	-	-	-	-
-2650,00	-16800,00	0,5214	0,26070	304	6,00	-	-	-	-
-4150,00	-17300,00	0,4856	0,24280	17	6,00	-	-	-	-
-2650,00	-15300,00	0,4780	0,23900	236	6,00	-	-	-	-
-3150,00	-17300,00	0,4776	0,23878	335	6,00	-	-	-	-
-3150,00	-14800,00	0,4618	0,23090	206	6,00	-	-	-	-
-5150,00	-15800,00	0,4547	0,22734	100	6,00	-	-	-	-
-5150,00	-16300,00	0,4435	0,22175	80	6,00	-	-	-	-
-4650,00	-14800,00	0,4216	0,21081	144	6,00	-	-	-	-
-5150,00	-15300,00	0,3971	0,19855	118	6,00	-	-	-	-
-4650,00	-17300,00	0,3876	0,19379	35	6,00	-	-	-	-
-2650,00	-17300,00	0,3762	0,18811	319	6,00	-	-	-	-
-5150,00	-16800,00	0,3732	0,18661	62	6,00	-	-	-	-
-2150,00	-16300,00	0,3732	0,18660	279	6,00	-	-	-	-
-2150,00	-15800,00	0,3643	0,18217	261	6,00	-	-	-	-
-2650,00	-14800,00	0,3492	0,17461	222	6,00	-	-	-	-
-2150,00	-16800,00	0,3391	0,16957	295	6,00	-	-	-	-
-3650,00	-14300,00	0,3376	0,16879	183	6,00	-	-	-	-
-3650,00	-17800,00	0,3319	0,16597	357	6,00	-	-	-	-
-4150,00	-14300,00	0,3315	0,16577	167	6,00	-	-	-	-
-2150,00	-15300,00	0,3180	0,15899	245	6,00	-	-	-	-
-3150,00	-17800,00	0,3147	0,15734	341	6,00	-	-	-	-
-4150,00	-17800,00	0,3134	0,15671	13	6,00	-	-	-	-
-5150,00	-14800,00	0,3104	0,15522	132	6,00	-	-	-	-
-3150,00	-14300,00	0,3048	0,15240	199	6,00	-	-	-	-
-5650,00	-15800,00	0,2899	0,14493	98	6,00	-	-	-	-
-5150,00	-17300,00	0,2897	0,14483	48	6,00	-	-	-	-
-4650,00	-14300,00	0,2883	0,14417	153	6,00	-	-	-	-
-5650,00	-16300,00	0,2855	0,14276	82	6,00	-	-	-	-
-2150,00	-17300,00	0,2759	0,13797	308	6,00	-	-	-	-
-4650,00	-17800,00	0,2698	0,13491	27	6,00	-	-	-	-
-2650,00	-17800,00	0,2684	0,13422	328	6,00	-	-	-	-
-5650,00	-15300,00	0,2668	0,13339	112	6,00	-	-	-	-
-2150,00	-14800,00	0,2570	0,12850	232	6,00	-	-	-	-
-5650,00	-16800,00	0,2555	0,12777	68	6,00	-	-	-	-
-2650,00	-14300,00	0,2526	0,12632	212	6,00	-	-	-	-
-1650,00	-16300,00	0,2471	0,12354	277	6,00	-	-	-	-
-1650,00	-15800,00	0,2434	0,12170	263	6,00	-	-	-	-
-5150,00	-14300,00	0,2334	0,11669	141	6,00	-	-	-	-
-1650,00	-16800,00	0,2318	0,11591	289	6,00	-	-	-	-
-3650,00	-13800,00	0,2269	0,11343	182	6,00	-	-	-	-
-5650,00	-14800,00	0,2262	0,11309	123	6,00	-	-	-	-
-3650,00	-18300,00	0,2257	0,11284	358	6,00	-	-	-	-
-4150,00	-13800,00	0,2241	0,11207	170	6,00	-	-	-	-

Инд. № подл.	Подп. и дата	Взам. инв. №

Изм.	Кол.уч.	Лист	Недок.	Подп.	Дата

190188-ОOC2.1.5.PP

-1650,00	-15300,00	0,2217	0,11083	250	6,00	-	-	-	-
-5150,00	-17800,00	0,2191	0,10956	39	6,00	-	-	-	-
-3150,00	-18300,00	0,2180	0,10899	345	6,00	-	-	-	-
-4150,00	-18300,00	0,2167	0,10835	10	6,00	-	-	-	-
-5650,00	-17300,00	0,2143	0,10715	57	6,00	-	-	-	-
-2150,00	-17800,00	0,2143	0,10715	318	6,00	-	-	-	-
-3150,00	-13800,00	0,2120	0,10600	195	6,00	-	-	-	-
-4650,00	-13800,00	0,2045	0,10224	158	6,00	-	-	-	-
-1650,00	-17300,00	0,2021	0,10107	301	6,00	-	-	-	-
-2150,00	-14300,00	0,2010	0,10051	222	6,00	-	-	-	-
-6150,00	-15800,00	0,2002	0,10012	96	6,00	-	-	-	-
-6150,00	-16300,00	0,1981	0,09905	84	6,00	-	-	-	-
-2650,00	-18300,00	0,1959	0,09797	334	6,00	-	-	-	-
-4650,00	-18300,00	0,1952	0,09760	22	6,00	-	-	-	-
-1650,00	-14800,00	0,1909	0,09546	239	6,00	-	-	-	-
-6150,00	-15300,00	0,1892	0,09460	107	6,00	-	-	-	-
-2650,00	-13800,00	0,1864	0,09321	206	6,00	-	-	-	-
-5650,00	-14300,00	0,1839	0,09195	133	6,00	-	-	-	-
-6150,00	-16800,00	0,1837	0,09187	73	6,00	-	-	-	-
-5150,00	-13800,00	0,1768	0,08841	148	6,00	-	-	-	-
-1150,00	-16300,00	0,1762	0,08809	275	6,00	-	-	-	-
-5650,00	-17800,00	0,1743	0,08716	47	6,00	-	-	-	-
-1150,00	-15800,00	0,1741	0,08704	264	6,00	-	-	-	-
-1650,00	-17800,00	0,1693	0,08464	310	6,00	-	-	-	-
-1150,00	-16800,00	0,1691	0,08455	286	6,00	-	-	-	-
-6150,00	-14800,00	0,1690	0,08450	118	6,00	-	-	-	-
-5150,00	-18300,00	0,1685	0,08427	32	6,00	-	-	-	-
-2150,00	-18300,00	0,1669	0,08344	325	6,00	-	-	-	-
-3650,00	-18800,00	0,1640	0,08198	358	6,00	-	-	-	-
-3650,00	-13300,00	0,1636	0,08178	182	6,00	-	-	-	-
-1150,00	-15300,00	0,1631	0,08153	254	6,00	-	-	-	-
-6150,00	-17300,00	0,1624	0,08120	63	6,00	-	-	-	-
-4150,00	-13300,00	0,1614	0,08068	172	6,00	-	-	-	-
-1650,00	-14300,00	0,1599	0,07994	230	6,00	-	-	-	-
-3150,00	-18800,00	0,1598	0,07992	348	6,00	-	-	-	-
-4150,00	-18800,00	0,1587	0,07934	9	6,00	-	-	-	-
-2150,00	-13800,00	0,1580	0,07901	215	6,00	-	-	-	-
-3150,00	-13300,00	0,1556	0,07781	192	6,00	-	-	-	-
-1150,00	-17300,00	0,1525	0,07625	296	6,00	-	-	-	-
-4650,00	-13300,00	0,1512	0,07562	162	6,00	-	-	-	-
-5650,00	-13800,00	0,1470	0,07351	140	6,00	-	-	-	-
-2650,00	-18800,00	0,1470	0,07351	338	6,00	-	-	-	-
-4650,00	-18800,00	0,1467	0,07336	18	6,00	-	-	-	-
-6650,00	-15800,00	0,1466	0,07328	95	6,00	-	-	-	-
-1150,00	-14800,00	0,1460	0,07301	244	6,00	-	-	-	-
-6650,00	-16300,00	0,1454	0,07271	85	6,00	-	-	-	-
-6150,00	-14300,00	0,1445	0,07227	126	6,00	-	-	-	-
-2650,00	-13300,00	0,1411	0,07056	202	6,00	-	-	-	-
-6650,00	-15300,00	0,1406	0,07029	105	6,00	-	-	-	-
-5650,00	-18300,00	0,1405	0,07027	40	6,00	-	-	-	-
-6150,00	-17800,00	0,1386	0,06932	54	6,00	-	-	-	-

Инд. № подл.	Подп. и дата	Взам. инв. №

Изм.	Кол.уч.	Лист	Недок.	Подп.	Дата

190188-ОOC2.1.5.PP

-1650,00	-18300,00	0,1379	0,06897	317	6,00	-	-	-	-
-6650,00	-16800,00	0,1375	0,06873	76	6,00	-	-	-	-
-5150,00	-13300,00	0,1352	0,06761	153	6,00	-	-	-	-
-1150,00	-17800,00	0,1328	0,06642	304	6,00	-	-	-	-
-650,00	-16300,00	0,1307	0,06536	274	6,00	-	-	-	-
-1650,00	-13800,00	0,1307	0,06535	223	6,00	-	-	-	-
-5150,00	-18800,00	0,1307	0,06533	27	6,00	-	-	-	-
-2150,00	-18800,00	0,1301	0,06507	330	6,00	-	-	-	-
-650,00	-15800,00	0,1298	0,06491	265	6,00	-	-	-	-
-6650,00	-14800,00	0,1287	0,06433	113	6,00	-	-	-	-
-650,00	-16800,00	0,1267	0,06336	283	6,00	-	-	-	-
-1150,00	-14300,00	0,1264	0,06321	236	6,00	-	-	-	-
-6650,00	-17300,00	0,1250	0,06251	67	6,00	-	-	-	-
-2150,00	-13300,00	0,1241	0,06206	210	6,00	-	-	-	-
-650,00	-15300,00	0,1235	0,06173	256	6,00	-	-	-	-
-3650,00	-19300,00	0,1227	0,06136	359	6,00	-	-	-	-
-3150,00	-19300,00	0,1205	0,06026	350	6,00	-	-	-	-
-6150,00	-13800,00	0,1205	0,06025	133	6,00	-	-	-	-
-4150,00	-19300,00	0,1198	0,05991	7	6,00	-	-	-	-
-650,00	-17300,00	0,1177	0,05883	292	6,00	-	-	-	-
-5650,00	-13300,00	0,1171	0,05854	145	6,00	-	-	-	-
-6150,00	-18300,00	0,1162	0,05808	47	6,00	-	-	-	-
-6650,00	-14300,00	0,1141	0,05704	121	6,00	-	-	-	-
-5650,00	-18800,00	0,1134	0,05671	35	6,00	-	-	-	-
-650,00	-14800,00	0,1133	0,05665	248	6,00	-	-	-	-
-4650,00	-19300,00	0,1131	0,05655	16	6,00	-	-	-	-
-2650,00	-19300,00	0,1131	0,05653	342	6,00	-	-	-	-
-1150,00	-18300,00	0,1130	0,05648	311	6,00	-	-	-	-
-1650,00	-18800,00	0,1119	0,05595	323	6,00	-	-	-	-
-6650,00	-17800,00	0,1104	0,05521	59	6,00	-	-	-	-
-1150,00	-13800,00	0,1077	0,05384	229	6,00	-	-	-	-
-1650,00	-13300,00	0,1068	0,05341	217	6,00	-	-	-	-
-650,00	-17800,00	0,1056	0,05282	299	6,00	-	-	-	-
-5150,00	-19300,00	0,1033	0,05164	24	6,00	-	-	-	-
-2150,00	-19300,00	0,1033	0,05163	334	6,00	-	-	-	-
-650,00	-14300,00	0,1014	0,05069	240	6,00	-	-	-	-
-150,00	-16300,00	0,1009	0,05043	274	6,00	-	-	-	-
-150,00	-15800,00	0,1003	0,05013	266	6,00	-	-	-	-
-6150,00	-13300,00	0,1001	0,05005	139	6,00	-	-	-	-
-6650,00	-13800,00	0,0990	0,04950	128	6,00	-	-	-	-
-150,00	-16800,00	0,0986	0,04929	282	6,00	-	-	-	-
-6150,00	-18800,00	0,0970	0,04849	41	6,00	-	-	-	-
-150,00	-15300,00	0,0966	0,04832	258	6,00	-	-	-	-
-6650,00	-18300,00	0,0958	0,04790	52	6,00	-	-	-	-
-1150,00	-18800,00	0,0954	0,04768	317	6,00	-	-	-	-
-150,00	-17300,00	0,0935	0,04673	289	6,00	-	-	-	-
-650,00	-18300,00	0,0933	0,04664	306	6,00	-	-	-	-
-5650,00	-19300,00	0,0925	0,04624	31	6,00	-	-	-	-
-1650,00	-19300,00	0,0920	0,04598	327	6,00	-	-	-	-
-1150,00	-13300,00	0,0914	0,04569	223	6,00	-	-	-	-
-150,00	-14800,00	0,0904	0,04518	251	6,00	-	-	-	-

Ив. № подл.	Подп. и дата	Взам. инв. №

Изм.	Кол.уч.	Лист	№ док.	Подп.	Дата
------	---------	------	--------	-------	------

190188-ОOC2.1.5.PP

-650,00	-13800,00	0,0894	0,04469	234	6,00	-	-	-	-
-150,00	-17800,00	0,0861	0,04303	296	6,00	-	-	-	-
-6650,00	-13300,00	0,0851	0,04254	133	6,00	-	-	-	-
-6650,00	-18800,00	0,0832	0,04161	47	6,00	-	-	-	-
-150,00	-14300,00	0,0831	0,04157	244	6,00	-	-	-	-
-6150,00	-19300,00	0,0819	0,04097	37	6,00	-	-	-	-
-650,00	-18800,00	0,0813	0,04067	312	6,00	-	-	-	-
-1150,00	-19300,00	0,0809	0,04047	321	6,00	-	-	-	-
-650,00	-13300,00	0,0784	0,03918	228	6,00	-	-	-	-
-150,00	-18300,00	0,0781	0,03903	302	6,00	-	-	-	-
-150,00	-13800,00	0,0758	0,03791	238	0,80	-	-	-	-
-6650,00	-19300,00	0,0725	0,03627	42	0,80	-	-	-	-
-650,00	-19300,00	0,0711	0,03555	316	6,00	-	-	-	-
-150,00	-18800,00	0,0701	0,03504	307	0,80	-	-	-	-
-150,00	-13300,00	0,0696	0,03479	232	0,80	-	-	-	-
-150,00	-19300,00	0,0641	0,03207	312	0,80	-	-	-	-

Вещество: 0333 Дигидросульфид (Сероводород)

Площадка: 2

Параметры расчетной площадки:

Тип	Полное описание площадки				Ширина, (м)	Шаг, (м)		Высота, (м)
	Координаты середины 1-й стороны (м)		Координаты середины 2-й стороны (м)			X	Y	
	X	Y	X	Y				
Полное описание	-6650,00	-16300,00	-140,00	-16300,00	6000,00	500,00	500,00	2

Поле максимальных концентраций

Коорд X(м)	Коорд Y(м)	Кон- центр. (д. ПДК)	Концентр. (мг/куб.м)	Напр. ветра	Скор. ветра	Фон		Фон до исключения	
						доли ПДК	мг/куб.м	доли ПДК	мг/куб.м
-3650,00	-15800,00	57,2902	0,45832	205	0,70	-	-	-	-
-3650,00	-16300,00	53,5198	0,42816	336	0,80	-	-	-	-
-4150,00	-15800,00	27,2815	0,21825	122	1,00	-	-	-	-
-4150,00	-16300,00	26,4402	0,21152	56	1,00	-	-	-	-
-3150,00	-15800,00	15,2031	0,12162	248	1,80	-	-	-	-
-3150,00	-16300,00	14,9946	0,11996	293	1,90	-	-	-	-
-3650,00	-15300,00	12,5556	0,10044	189	3,00	-	-	-	-
-3650,00	-16800,00	12,1720	0,09738	352	3,20	-	-	-	-
-4150,00	-15300,00	10,8275	0,08662	152	3,90	-	-	-	-
-4150,00	-16800,00	10,5941	0,08475	27	4,10	-	-	-	-
-4650,00	-15800,00	9,5965	0,07677	105	4,70	-	-	-	-
-4650,00	-16300,00	9,5326	0,07626	74	4,80	-	-	-	-
-3150,00	-15300,00	9,0506	0,07241	220	5,10	-	-	-	-
-3150,00	-16800,00	8,9270	0,07142	321	5,20	-	-	-	-
-2650,00	-15800,00	7,3665	0,05893	258	6,00	-	-	-	-
-2650,00	-16300,00	7,3429	0,05874	283	6,00	-	-	-	-
-4650,00	-15300,00	7,2250	0,05780	130	6,00	-	-	-	-
-4650,00	-16800,00	7,1125	0,05690	49	6,00	-	-	-	-
-3650,00	-14800,00	6,5399	0,05232	185	6,00	-	-	-	-
-3650,00	-17300,00	6,4234	0,05139	355	6,00	-	-	-	-
-4150,00	-14800,00	6,1626	0,04930	163	6,00	-	-	-	-
-4150,00	-17300,00	6,0645	0,04852	17	6,00	-	-	-	-

Взам. инв.№

Подп. и дата

Инв. № подл.

Изм.	Кол.уч.	Лист	№ док.	Подп.	Дата

190188-ООС2.1.5.РР

Лист

54

-2650,00	-15300,00	5,9279	0,04742	236	6,00	-	-	-	-
-2650,00	-16800,00	5,8710	0,04697	304	6,00	-	-	-	-
-3150,00	-14800,00	5,6425	0,04514	206	6,00	-	-	-	-
-3150,00	-17300,00	5,5604	0,04448	334	6,00	-	-	-	-
-5150,00	-15800,00	5,5084	0,04407	100	6,00	-	-	-	-
-5150,00	-16300,00	5,4757	0,04381	79	6,00	-	-	-	-
-4650,00	-14800,00	4,8745	0,03900	144	6,00	-	-	-	-
-4650,00	-17300,00	4,8184	0,03855	35	6,00	-	-	-	-
-5150,00	-15300,00	4,6652	0,03732	118	6,00	-	-	-	-
-5150,00	-16800,00	4,6211	0,03697	61	6,00	-	-	-	-
-2150,00	-16300,00	4,4022	0,03522	279	6,00	-	-	-	-
-2150,00	-15800,00	4,3983	0,03519	261	6,00	-	-	-	-
-2650,00	-14800,00	4,2609	0,03409	222	6,00	-	-	-	-
-2650,00	-17300,00	4,1976	0,03358	319	6,00	-	-	-	-
-3650,00	-14300,00	3,9567	0,03165	184	6,00	-	-	-	-
-3650,00	-17800,00	3,8944	0,03115	356	6,00	-	-	-	-
-2150,00	-15300,00	3,8499	0,03080	245	6,00	-	-	-	-
-2150,00	-16800,00	3,8284	0,03063	295	6,00	-	-	-	-
-4150,00	-14300,00	3,8114	0,03049	167	6,00	-	-	-	-
-4150,00	-17800,00	3,7555	0,03004	12	6,00	-	-	-	-
-3150,00	-14300,00	3,6077	0,02886	199	6,00	-	-	-	-
-5150,00	-14800,00	3,5636	0,02851	132	6,00	-	-	-	-
-3150,00	-17800,00	3,5626	0,02850	341	6,00	-	-	-	-
-5150,00	-17300,00	3,5269	0,02821	48	6,00	-	-	-	-
-5650,00	-15800,00	3,4344	0,02748	97	6,00	-	-	-	-
-5650,00	-16300,00	3,4298	0,02744	82	6,00	-	-	-	-
-4650,00	-14300,00	3,2883	0,02631	153	6,00	-	-	-	-
-4650,00	-17800,00	3,2432	0,02595	27	6,00	-	-	-	-
-5650,00	-15300,00	3,0809	0,02465	111	6,00	-	-	-	-
-5650,00	-16800,00	3,0732	0,02459	68	6,00	-	-	-	-
-2150,00	-14800,00	3,0639	0,02451	232	6,00	-	-	-	-
-2150,00	-17300,00	3,0453	0,02436	308	6,00	-	-	-	-
-2650,00	-14300,00	2,9842	0,02387	213	6,00	-	-	-	-
-2650,00	-17800,00	2,9532	0,02363	328	6,00	-	-	-	-
-1650,00	-16300,00	2,8454	0,02276	277	6,00	-	-	-	-
-1650,00	-15800,00	2,8401	0,02272	263	6,00	-	-	-	-
-5150,00	-14300,00	2,6232	0,02099	141	6,00	-	-	-	-
-1650,00	-15300,00	2,6016	0,02081	251	6,00	-	-	-	-
-5150,00	-17800,00	2,6009	0,02081	38	6,00	-	-	-	-
-3650,00	-13800,00	2,5946	0,02076	183	6,00	-	-	-	-
-1650,00	-16800,00	2,5924	0,02074	290	6,00	-	-	-	-
-5650,00	-14800,00	2,5612	0,02049	123	6,00	-	-	-	-
-3650,00	-18300,00	2,5606	0,02049	357	6,00	-	-	-	-
-5650,00	-17300,00	2,5432	0,02035	56	6,00	-	-	-	-
-4150,00	-13800,00	2,5336	0,02027	170	6,00	-	-	-	-
-4150,00	-18300,00	2,4999	0,02000	10	6,00	-	-	-	-
-3150,00	-13800,00	2,4389	0,01951	195	6,00	-	-	-	-
-3150,00	-18300,00	2,4110	0,01929	345	6,00	-	-	-	-
-2150,00	-14300,00	2,3508	0,01881	223	6,00	-	-	-	-
-2150,00	-17800,00	2,3227	0,01858	317	6,00	-	-	-	-
-6150,00	-15800,00	2,3052	0,01844	96	6,00	-	-	-	-

Инд. № подл.	Подп. и дата	Взам. инв.№

Изм.	Кол.уч.	Лист	Недок.	Подп.	Дата

190188-ООС2.1.5.РР

-6150,00	-16300,00	2,3027	0,01842	84	6,00	-	-	-	-
-4650,00	-13800,00	2,2827	0,01826	158	6,00	-	-	-	-
-4650,00	-18300,00	2,2546	0,01804	21	6,00	-	-	-	-
-1650,00	-14800,00	2,2162	0,01773	240	6,00	-	-	-	-
-1650,00	-17300,00	2,2074	0,01766	301	6,00	-	-	-	-
-6150,00	-15300,00	2,1458	0,01717	107	6,00	-	-	-	-
-2650,00	-13800,00	2,1393	0,01711	206	6,00	-	-	-	-
-6150,00	-16800,00	2,1360	0,01709	72	6,00	-	-	-	-
-2650,00	-18300,00	2,1214	0,01697	334	6,00	-	-	-	-
-5650,00	-14300,00	2,0496	0,01640	133	6,00	-	-	-	-
-5650,00	-17800,00	2,0365	0,01629	47	6,00	-	-	-	-
-1150,00	-15800,00	1,9752	0,01580	265	6,00	-	-	-	-
-1150,00	-16300,00	1,9718	0,01577	276	6,00	-	-	-	-
-5150,00	-13800,00	1,9593	0,01567	148	6,00	-	-	-	-
-5150,00	-18300,00	1,9365	0,01549	32	6,00	-	-	-	-
-6150,00	-14800,00	1,8840	0,01507	117	6,00	-	-	-	-
-6150,00	-17300,00	1,8791	0,01503	62	6,00	-	-	-	-
-1150,00	-15300,00	1,8587	0,01487	254	6,00	-	-	-	-
-1150,00	-16800,00	1,8526	0,01482	286	6,00	-	-	-	-
-1650,00	-14300,00	1,8253	0,01460	230	6,00	-	-	-	-
-3650,00	-13300,00	1,8216	0,01457	182	6,00	-	-	-	-
-1650,00	-17800,00	1,8177	0,01454	310	6,00	-	-	-	-
-2150,00	-13800,00	1,8018	0,01441	216	6,00	-	-	-	-
-3650,00	-18800,00	1,8015	0,01441	358	6,00	-	-	-	-
-4150,00	-13300,00	1,7949	0,01436	172	6,00	-	-	-	-
-2150,00	-18300,00	1,7815	0,01425	324	6,00	-	-	-	-
-4150,00	-18800,00	1,7750	0,01420	8	6,00	-	-	-	-
-3150,00	-13300,00	1,7433	0,01395	193	6,00	-	-	-	-
-3150,00	-18800,00	1,7228	0,01378	347	6,00	-	-	-	-
-4650,00	-13300,00	1,6666	0,01333	162	6,00	-	-	-	-
-1150,00	-14800,00	1,6505	0,01320	245	6,00	-	-	-	-
-4650,00	-18800,00	1,6486	0,01319	18	6,00	-	-	-	-
-6650,00	-15800,00	1,6482	0,01319	95	6,00	-	-	-	-
-6650,00	-16300,00	1,6475	0,01318	85	6,00	-	-	-	-
-1150,00	-17300,00	1,6451	0,01316	296	6,00	-	-	-	-
-5650,00	-13800,00	1,6147	0,01292	140	6,00	-	-	-	-
-5650,00	-18300,00	1,6011	0,01281	40	6,00	-	-	-	-
-6150,00	-14300,00	1,5892	0,01271	126	6,00	-	-	-	-
-2650,00	-13300,00	1,5857	0,01269	202	6,00	-	-	-	-
-6150,00	-17800,00	1,5759	0,01261	54	6,00	-	-	-	-
-2650,00	-18800,00	1,5701	0,01256	338	6,00	-	-	-	-
-6650,00	-15300,00	1,5595	0,01248	104	6,00	-	-	-	-
-6650,00	-16800,00	1,5571	0,01246	75	6,00	-	-	-	-
-5150,00	-13300,00	1,4756	0,01180	153	6,00	-	-	-	-
-1650,00	-13800,00	1,4672	0,01174	223	6,00	-	-	-	-
-5150,00	-18800,00	1,4603	0,01168	27	6,00	-	-	-	-
-1650,00	-18300,00	1,4580	0,01166	317	6,00	-	-	-	-
-650,00	-16300,00	1,4295	0,01144	275	6,00	-	-	-	-
-650,00	-15800,00	1,4279	0,01142	266	6,00	-	-	-	-
-1150,00	-14300,00	1,4144	0,01131	236	6,00	-	-	-	-
-6650,00	-14800,00	1,4121	0,01130	113	6,00	-	-	-	-

Ивн. № подл.	Подп. и дата	Взам. инв.№

Изм.	Кол.уч.	Лист	№ док.	Подп.	Дата

190188-ООС2.1.5.РР

-1150,00	-17800,00	1,4083	0,01127	304	6,00	-	-	-	-
-6650,00	-17300,00	1,4035	0,01123	66	6,00	-	-	-	-
-2150,00	-13300,00	1,3775	0,01102	210	6,00	-	-	-	-
-2150,00	-18800,00	1,3680	0,01094	330	6,00	-	-	-	-
-650,00	-15300,00	1,3630	0,01090	257	6,00	-	-	-	-
-650,00	-16800,00	1,3612	0,01089	284	6,00	-	-	-	-
-3650,00	-19300,00	1,3181	0,01054	358	6,00	-	-	-	-
-6150,00	-13800,00	1,3063	0,01045	133	6,00	-	-	-	-
-4150,00	-19300,00	1,3011	0,01041	7	6,00	-	-	-	-
-6150,00	-18300,00	1,2949	0,01036	47	6,00	-	-	-	-
-3150,00	-19300,00	1,2742	0,01019	349	6,00	-	-	-	-
-5650,00	-13300,00	1,2633	0,01011	145	6,00	-	-	-	-
-5650,00	-18800,00	1,2543	0,01003	34	6,00	-	-	-	-
-650,00	-14800,00	1,2497	0,01000	248	6,00	-	-	-	-
-650,00	-17300,00	1,2465	0,00997	292	6,00	-	-	-	-
-6650,00	-14300,00	1,2359	0,00989	121	6,00	-	-	-	-
-4650,00	-19300,00	1,2315	0,00985	15	6,00	-	-	-	-
-6650,00	-17800,00	1,2278	0,00982	59	6,00	-	-	-	-
-2650,00	-19300,00	1,1876	0,00950	341	6,00	-	-	-	-
-1150,00	-13800,00	1,1861	0,00949	229	6,00	-	-	-	-
-1150,00	-18300,00	1,1809	0,00945	311	6,00	-	-	-	-
-1650,00	-13300,00	1,1738	0,00939	218	6,00	-	-	-	-
-1650,00	-18800,00	1,1643	0,00931	323	6,00	-	-	-	-
-5150,00	-19300,00	1,1261	0,00901	23	6,00	-	-	-	-
-650,00	-14300,00	1,1104	0,00888	241	6,00	-	-	-	-
-650,00	-17800,00	1,1029	0,00882	299	6,00	-	-	-	-
-150,00	-15800,00	1,0798	0,00864	266	6,00	-	-	-	-
-150,00	-16300,00	1,0795	0,00864	274	6,00	-	-	-	-
-6150,00	-13300,00	1,0720	0,00858	139	6,00	-	-	-	-
-2150,00	-19300,00	1,0702	0,00856	334	6,00	-	-	-	-
-6150,00	-18800,00	1,0647	0,00852	41	6,00	-	-	-	-
-6650,00	-13800,00	1,0606	0,00848	128	6,00	-	-	-	-
-6650,00	-18300,00	1,0553	0,00844	52	6,00	-	-	-	-
-150,00	-16800,00	1,0415	0,00833	282	6,00	-	-	-	-
-150,00	-15300,00	1,0411	0,00833	258	6,00	-	-	-	-
-5650,00	-19300,00	1,0036	0,00803	30	6,00	-	-	-	-
-1150,00	-13300,00	0,9911	0,00793	224	6,00	-	-	-	-
-1150,00	-18800,00	0,9844	0,00788	317	6,00	-	-	-	-
-150,00	-14800,00	0,9774	0,00782	251	6,00	-	-	-	-
-150,00	-17300,00	0,9741	0,00779	289	6,00	-	-	-	-
-650,00	-13800,00	0,9691	0,00775	234	6,00	-	-	-	-
-650,00	-18300,00	0,9653	0,00772	306	6,00	-	-	-	-
-1650,00	-19300,00	0,9480	0,00758	327	6,00	-	-	-	-
-6650,00	-13300,00	0,9023	0,00722	134	6,00	-	-	-	-
-6650,00	-18800,00	0,8993	0,00719	46	6,00	-	-	-	-
-150,00	-14300,00	0,8927	0,00714	244	6,00	-	-	-	-
-150,00	-17800,00	0,8906	0,00712	296	6,00	-	-	-	-
-6150,00	-19300,00	0,8811	0,00705	36	6,00	-	-	-	-
-650,00	-13300,00	0,8388	0,00671	229	6,00	-	-	-	-
-650,00	-18800,00	0,8340	0,00667	312	6,00	-	-	-	-
-1150,00	-19300,00	0,8292	0,00663	321	6,00	-	-	-	-

Инд. № подл.	Подп. и дата	Взам. инв. №

Изм.	Кол.уч.	Лист	№ док.	Подп.	Дата

190188-ОС2.1.5.РР

-150,00	-13800,00	0,8036	0,00643	238	6,00	-	-	-	-
-150,00	-18300,00	0,8010	0,00641	302	6,00	-	-	-	-
-6650,00	-19300,00	0,7718	0,00617	42	0,70	-	-	-	-
-650,00	-19300,00	0,7412	0,00593	316	0,70	-	-	-	-
-150,00	-13300,00	0,7357	0,00589	233	0,70	-	-	-	-
-150,00	-18800,00	0,7336	0,00587	307	0,70	-	-	-	-
-150,00	-19300,00	0,6777	0,00542	312	0,70	-	-	-	-

Вещество: 0337 Углерод оксид

Площадка: 2

Параметры расчетной площадки:

Тип	Полное описание площадки				Ширина, (м)	Шаг, (м)		Высота, (м)
	Координаты середины 1-й стороны (м)		Координаты середины 2-й стороны (м)			Х	У	
	Х	У	Х	У				
Полное описание	-6650,00	-16300,00	-140,00	-16300,00	6000,00	500,00	500,00	2

Поле максимальных концентраций

Коорд Х(м)	Коорд У(м)	Кон-центр. (д. ПДК)	Концентр. (мг/куб.м)	Напр. ветра	Скор. ветра	Фон		Фон до исключения	
						доли ПДК	мг/куб.м	доли ПДК	мг/куб.м
-3650,00	-15800,00	0,6910	3,45488	204	0,70	-	-	-	-
-3650,00	-16300,00	0,6523	3,26146	335	0,70	-	-	-	-
-4150,00	-15800,00	0,3542	1,77084	123	0,90	-	-	-	-
-4150,00	-16300,00	0,3087	1,54366	57	0,90	-	-	-	-
-3650,00	-16800,00	0,1888	0,94409	352	2,80	-	-	-	-
-3150,00	-15800,00	0,1875	0,93762	247	1,00	-	-	-	-
-3150,00	-16300,00	0,1844	0,92176	292	1,10	-	-	-	-
-3650,00	-15300,00	0,1640	0,82016	188	2,20	-	-	-	-
-4150,00	-16800,00	0,1457	0,72839	28	3,30	-	-	-	-
-4150,00	-15300,00	0,1455	0,72745	153	4,00	-	-	-	-
-4650,00	-15800,00	0,1180	0,58993	106	3,70	-	-	-	-
-3150,00	-16800,00	0,1162	0,58090	320	4,00	-	-	-	-
-4650,00	-16300,00	0,1117	0,55864	74	4,10	-	-	-	-
-3150,00	-15300,00	0,1116	0,55793	219	4,40	-	-	-	-
-3650,00	-17300,00	0,0975	0,48730	355	6,00	-	-	-	-
-4650,00	-15300,00	0,0966	0,48281	131	6,00	-	-	-	-
-3650,00	-14800,00	0,0907	0,45347	185	6,00	-	-	-	-
-2650,00	-16300,00	0,0892	0,44605	283	6,00	-	-	-	-
-4150,00	-14800,00	0,0890	0,44479	163	6,00	-	-	-	-
-2650,00	-15800,00	0,0883	0,44133	258	6,00	-	-	-	-
-4650,00	-16800,00	0,0868	0,43375	50	6,00	-	-	-	-
-4150,00	-17300,00	0,0867	0,43330	18	6,00	-	-	-	-
-3150,00	-17300,00	0,0864	0,43223	333	6,00	-	-	-	-
-2650,00	-16800,00	0,0763	0,38153	303	6,00	-	-	-	-
-3150,00	-14800,00	0,0755	0,37754	206	6,00	-	-	-	-
-2650,00	-15300,00	0,0741	0,37067	236	6,00	-	-	-	-
-4650,00	-14800,00	0,0713	0,35656	145	6,00	-	-	-	-
-5150,00	-15800,00	0,0704	0,35185	100	6,00	-	-	-	-
-5150,00	-16300,00	0,0682	0,34083	80	6,00	-	-	-	-
-4650,00	-17300,00	0,0663	0,33139	36	6,00	-	-	-	-
-5150,00	-15300,00	0,0641	0,32054	119	6,00	-	-	-	-

Изн. № подл.	Взам. инв.№
	Подп. и дата

Изм.	Кол.уч.	Лист	Недок.	Подп.	Дата
------	---------	------	--------	-------	------

190188-ООС2.1.5.РР

-2650,00	-17300,00	0,0628	0,31402	317	6,00	-	-	-	-
-3650,00	-17800,00	0,0624	0,31192	357	6,00	-	-	-	-
-5150,00	-16800,00	0,0591	0,29556	62	6,00	-	-	-	-
-3150,00	-17800,00	0,0590	0,29497	340	6,00	-	-	-	-
-3650,00	-14300,00	0,0584	0,29202	183	6,00	-	-	-	-
-4150,00	-14300,00	0,0578	0,28913	168	6,00	-	-	-	-
-4150,00	-17800,00	0,0575	0,28737	13	6,00	-	-	-	-
-2650,00	-14800,00	0,0572	0,28579	221	6,00	-	-	-	-
-2150,00	-16300,00	0,0568	0,28389	278	6,00	-	-	-	-
-2150,00	-15800,00	0,0564	0,28184	261	6,00	-	-	-	-
-5150,00	-14800,00	0,0528	0,26396	133	6,00	-	-	-	-
-2150,00	-16800,00	0,0524	0,26218	294	6,00	-	-	-	-
-3150,00	-14300,00	0,0522	0,26114	199	6,00	-	-	-	-
-4650,00	-14300,00	0,0506	0,25305	154	6,00	-	-	-	-
-2150,00	-15300,00	0,0505	0,25263	245	6,00	-	-	-	-
-2650,00	-17800,00	0,0489	0,24432	327	6,00	-	-	-	-
-5150,00	-17300,00	0,0487	0,24327	49	6,00	-	-	-	-
-4650,00	-17800,00	0,0483	0,24174	28	6,00	-	-	-	-
-5650,00	-15800,00	0,0471	0,23562	98	6,00	-	-	-	-
-5650,00	-16300,00	0,0461	0,23051	83	6,00	-	-	-	-
-2150,00	-17300,00	0,0459	0,22965	307	6,00	-	-	-	-
-5650,00	-15300,00	0,0444	0,22198	113	6,00	-	-	-	-
-2650,00	-14300,00	0,0432	0,21597	212	6,00	-	-	-	-
-3650,00	-18300,00	0,0431	0,21560	358	6,00	-	-	-	-
-2150,00	-14800,00	0,0425	0,21239	231	6,00	-	-	-	-
-5650,00	-16800,00	0,0421	0,21040	69	6,00	-	-	-	-
-3150,00	-18300,00	0,0418	0,20878	345	6,00	-	-	-	-
-5150,00	-14300,00	0,0412	0,20621	142	6,00	-	-	-	-
-4150,00	-18300,00	0,0408	0,20414	10	6,00	-	-	-	-
-3650,00	-13800,00	0,0404	0,20201	183	6,00	-	-	-	-
-4150,00	-13800,00	0,0402	0,20111	170	6,00	-	-	-	-
-1650,00	-16300,00	0,0397	0,19853	276	6,00	-	-	-	-
-1650,00	-15800,00	0,0392	0,19606	262	6,00	-	-	-	-
-5650,00	-14800,00	0,0390	0,19518	124	6,00	-	-	-	-
-5150,00	-17800,00	0,0388	0,19413	39	6,00	-	-	-	-
-2150,00	-17800,00	0,0385	0,19258	316	6,00	-	-	-	-
-1650,00	-16800,00	0,0379	0,18946	288	6,00	-	-	-	-
-3150,00	-13800,00	0,0376	0,18800	195	6,00	-	-	-	-
-2650,00	-18300,00	0,0371	0,18556	333	6,00	-	-	-	-
-4650,00	-13800,00	0,0369	0,18438	159	6,00	-	-	-	-
-5650,00	-17300,00	0,0366	0,18293	58	6,00	-	-	-	-
-1650,00	-15300,00	0,0365	0,18242	250	6,00	-	-	-	-
-4650,00	-18300,00	0,0362	0,18116	22	6,00	-	-	-	-
-2150,00	-14300,00	0,0347	0,17338	222	6,00	-	-	-	-
-1650,00	-17300,00	0,0346	0,17305	299	6,00	-	-	-	-
-6150,00	-15800,00	0,0340	0,16976	97	6,00	-	-	-	-
-6150,00	-16300,00	0,0335	0,16737	85	6,00	-	-	-	-
-2650,00	-13800,00	0,0330	0,16482	206	6,00	-	-	-	-
-5650,00	-14300,00	0,0328	0,16376	134	6,00	-	-	-	-
-6150,00	-15300,00	0,0325	0,16274	108	6,00	-	-	-	-
-1650,00	-14800,00	0,0323	0,16166	238	6,00	-	-	-	-

Инд. № подл.	Подп. и дата	Взам. инв. №

Изм.	Кол.уч.	Лист	№ док.	Подп.	Дата

190188-ОС2.1.5.РР

-5150,00	-13800,00	0,0320	0,16023	149	6,00	-	-	-	-
-3650,00	-18800,00	0,0318	0,15906	358	6,00	-	-	-	-
-6150,00	-16800,00	0,0314	0,15718	74	6,00	-	-	-	-
-2150,00	-18300,00	0,0313	0,15641	324	6,00	-	-	-	-
-5650,00	-17800,00	0,0312	0,15576	48	6,00	-	-	-	-
-5150,00	-18300,00	0,0311	0,15535	33	6,00	-	-	-	-
-3150,00	-18800,00	0,0309	0,15469	347	6,00	-	-	-	-
-4150,00	-18800,00	0,0306	0,15317	9	6,00	-	-	-	-
-1650,00	-17800,00	0,0304	0,15213	308	6,00	-	-	-	-
-3650,00	-13300,00	0,0298	0,14896	182	6,00	-	-	-	-
-6150,00	-14800,00	0,0298	0,14889	119	6,00	-	-	-	-
-1150,00	-16300,00	0,0297	0,14854	274	6,00	-	-	-	-
-4150,00	-13300,00	0,0296	0,14815	172	6,00	-	-	-	-
-1150,00	-15800,00	0,0293	0,14669	263	6,00	-	-	-	-
-1150,00	-16800,00	0,0288	0,14422	285	6,00	-	-	-	-
-6150,00	-17300,00	0,0285	0,14252	64	6,00	-	-	-	-
-2650,00	-18800,00	0,0285	0,14245	338	6,00	-	-	-	-
-3150,00	-13300,00	0,0283	0,14168	192	6,00	-	-	-	-
-4650,00	-18800,00	0,0281	0,14054	19	6,00	-	-	-	-
-2150,00	-13800,00	0,0281	0,14054	215	6,00	-	-	-	-
-1650,00	-14300,00	0,0279	0,13945	229	6,00	-	-	-	-
-1150,00	-15300,00	0,0279	0,13932	253	6,00	-	-	-	-
-4650,00	-13300,00	0,0278	0,13919	162	6,00	-	-	-	-
-1150,00	-17300,00	0,0269	0,13464	294	6,00	-	-	-	-
-5650,00	-13800,00	0,0268	0,13410	141	6,00	-	-	-	-
-6150,00	-14300,00	0,0261	0,13043	127	6,00	-	-	-	-
-5650,00	-18300,00	0,0260	0,13023	41	6,00	-	-	-	-
-1650,00	-18300,00	0,0259	0,12929	316	6,00	-	-	-	-
-6650,00	-15800,00	0,0258	0,12902	96	6,00	-	-	-	-
-2650,00	-13300,00	0,0257	0,12850	201	6,00	-	-	-	-
-6650,00	-16300,00	0,0256	0,12787	86	6,00	-	-	-	-
-1150,00	-14800,00	0,0254	0,12707	243	6,00	-	-	-	-
-6150,00	-17800,00	0,0251	0,12562	55	6,00	-	-	-	-
-2150,00	-18800,00	0,0251	0,12559	329	6,00	-	-	-	-
-5150,00	-13300,00	0,0250	0,12489	154	6,00	-	-	-	-
-6650,00	-15300,00	0,0249	0,12469	106	6,00	-	-	-	-
-5150,00	-18800,00	0,0249	0,12446	28	6,00	-	-	-	-
-6650,00	-16800,00	0,0244	0,12202	77	6,00	-	-	-	-
-1150,00	-17800,00	0,0242	0,12115	303	6,00	-	-	-	-
-3650,00	-19300,00	0,0241	0,12074	358	6,00	-	-	-	-
-3150,00	-19300,00	0,0237	0,11843	349	6,00	-	-	-	-
-4150,00	-19300,00	0,0235	0,11771	7	6,00	-	-	-	-
-1650,00	-13800,00	0,0235	0,11743	222	6,00	-	-	-	-
-6650,00	-14800,00	0,0232	0,11587	114	6,00	-	-	-	-
-650,00	-16300,00	0,0230	0,11499	273	6,00	-	-	-	-
-650,00	-15800,00	0,0228	0,11388	264	6,00	-	-	-	-
-2150,00	-13300,00	0,0226	0,11313	210	6,00	-	-	-	-
-6650,00	-17300,00	0,0226	0,11299	68	6,00	-	-	-	-
-1150,00	-14300,00	0,0225	0,11271	235	6,00	-	-	-	-
-650,00	-16800,00	0,0225	0,11245	282	6,00	-	-	-	-
-2650,00	-19300,00	0,0223	0,11166	341	6,00	-	-	-	-

Инд. № подл.	Подп. и дата	Взам. инв. №

Изм.	Кол.уч.	Лист	Недок.	Подп.	Дата

190188-ООС2.1.5.РР

-6150,00	-13800,00	0,0222	0,11117	134	6,00	-	-	-	-
-4650,00	-19300,00	0,0221	0,11070	16	6,00	-	-	-	-
-5650,00	-13300,00	0,0218	0,10922	146	6,00	-	-	-	-
-650,00	-15300,00	0,0218	0,10906	255	6,00	-	-	-	-
-6150,00	-18300,00	0,0217	0,10847	48	6,00	-	-	-	-
-1650,00	-18800,00	0,0216	0,10796	322	6,00	-	-	-	-
-5650,00	-18800,00	0,0216	0,10783	36	6,00	-	-	-	-
-1150,00	-18300,00	0,0213	0,10648	310	6,00	-	-	-	-
-650,00	-17300,00	0,0213	0,10634	291	6,00	-	-	-	-
-6650,00	-14300,00	0,0209	0,10465	122	6,00	-	-	-	-
-6650,00	-17800,00	0,0204	0,10212	60	6,00	-	-	-	-
-650,00	-14800,00	0,0203	0,10153	247	6,00	-	-	-	-
-2150,00	-19300,00	0,0203	0,10153	333	6,00	-	-	-	-
-5150,00	-19300,00	0,0202	0,10094	24	6,00	-	-	-	-
-650,00	-17800,00	0,0197	0,09826	298	6,00	-	-	-	-
-1650,00	-13300,00	0,0196	0,09816	217	6,00	-	-	-	-
-1150,00	-13800,00	0,0196	0,09812	228	6,00	-	-	-	-
-6150,00	-13300,00	0,0188	0,09390	140	6,00	-	-	-	-
-6150,00	-18800,00	0,0186	0,09314	42	6,00	-	-	-	-
-6650,00	-13800,00	0,0185	0,09236	129	6,00	-	-	-	-
-1150,00	-18800,00	0,0184	0,09217	316	6,00	-	-	-	-
-650,00	-14300,00	0,0184	0,09211	239	6,00	-	-	-	-
-150,00	-16300,00	0,0183	0,09162	273	6,00	-	-	-	-
-150,00	-15800,00	0,0182	0,09091	265	6,00	-	-	-	-
-6650,00	-18300,00	0,0182	0,09082	53	6,00	-	-	-	-
-5650,00	-19300,00	0,0181	0,09034	31	6,00	-	-	-	-
-1650,00	-19300,00	0,0181	0,09028	326	6,00	-	-	-	-
-150,00	-16800,00	0,0180	0,09006	280	6,00	-	-	-	-
-650,00	-18300,00	0,0177	0,08873	305	6,00	-	-	-	-
-150,00	-15300,00	0,0176	0,08798	257	6,00	-	-	-	-
-150,00	-17300,00	0,0173	0,08652	288	6,00	-	-	-	-
-1150,00	-13300,00	0,0169	0,08474	223	6,00	-	-	-	-
-150,00	-14800,00	0,0166	0,08305	250	6,00	-	-	-	-
-650,00	-13800,00	0,0166	0,08280	233	6,00	-	-	-	-
-150,00	-17800,00	0,0162	0,08113	295	6,00	-	-	-	-
-6650,00	-13300,00	0,0162	0,08077	134	6,00	-	-	-	-
-6650,00	-18800,00	0,0160	0,08014	48	6,00	-	-	-	-
-6150,00	-19300,00	0,0160	0,08000	37	6,00	-	-	-	-
-1150,00	-19300,00	0,0159	0,07950	321	6,00	-	-	-	-
-650,00	-18800,00	0,0158	0,07893	311	6,00	-	-	-	-
-150,00	-14300,00	0,0154	0,07719	243	6,00	-	-	-	-
-150,00	-18300,00	0,0150	0,07495	301	6,00	-	-	-	-
-650,00	-13300,00	0,0147	0,07340	228	6,00	-	-	-	-
-6650,00	-19300,00	0,0142	0,07077	43	6,00	-	-	-	-
-150,00	-13800,00	0,0141	0,07071	237	6,00	-	-	-	-
-650,00	-19300,00	0,0140	0,06996	315	6,00	-	-	-	-
-150,00	-18800,00	0,0136	0,06823	306	6,00	-	-	-	-
-150,00	-13300,00	0,0128	0,06416	232	6,00	-	-	-	-
-150,00	-19300,00	0,0124	0,06186	311	6,00	-	-	-	-

**Вещество: 1325 Формальдегид
Площадка: 2**

Ив. № подл.	Подп. и дата	Взам. инв.№

Изм.	Кол.уч.	Лист	Недок.	Подп.	Дата

190188-ООС2.1.5.РР

Параметры расчетной площадки:

Тип	Полное описание площадки				Ширина, (м)	Шаг, (м)		Высота, (м)
	Координаты середины 1-й стороны (м)		Координаты середины 2-й стороны (м)			Х	У	
	Х	У	Х	У				
Полное описание	-6650,00	-16300,00	-140,00	-16300,00	6000,00	500,00	500,00	2

Поле максимальных концентраций

Коорд Х(м)	Коорд У(м)	Кон- центр. (д. ПДК)	Концентр. (мг/куб.м)	Напр. ветра	Скор. ветра	Фон		Фон до исключения	
						доли ПДК	мг/куб.м	доли ПДК	мг/куб.м
-3650,00	-15800,00	10,0827	0,50413	205	0,70	-	-	-	-
-3650,00	-16300,00	9,4192	0,47096	336	0,80	-	-	-	-
-4150,00	-15800,00	4,8013	0,24007	122	1,00	-	-	-	-
-4150,00	-16300,00	4,6533	0,23267	56	1,00	-	-	-	-
-3150,00	-15800,00	2,6757	0,13378	248	1,80	-	-	-	-
-3150,00	-16300,00	2,6390	0,13195	293	1,90	-	-	-	-
-3650,00	-15300,00	2,2098	0,11049	189	3,00	-	-	-	-
-3650,00	-16800,00	2,1421	0,10711	352	3,20	-	-	-	-
-4150,00	-15300,00	1,9083	0,09542	152	4,00	-	-	-	-
-4150,00	-16800,00	1,8645	0,09322	27	4,10	-	-	-	-
-4650,00	-15800,00	1,6890	0,08445	105	4,70	-	-	-	-
-4650,00	-16300,00	1,6777	0,08388	74	4,80	-	-	-	-
-3150,00	-15300,00	1,5929	0,07964	220	5,10	-	-	-	-
-3150,00	-16800,00	1,5713	0,07856	321	5,20	-	-	-	-
-2650,00	-15800,00	1,2965	0,06482	258	6,00	-	-	-	-
-2650,00	-16300,00	1,2923	0,06462	283	6,00	-	-	-	-
-4650,00	-15300,00	1,2735	0,06368	130	6,00	-	-	-	-
-4650,00	-16800,00	1,2518	0,06259	49	6,00	-	-	-	-
-3650,00	-14800,00	1,1532	0,05766	185	6,00	-	-	-	-
-3650,00	-17300,00	1,1323	0,05661	355	6,00	-	-	-	-
-4150,00	-14800,00	1,0890	0,05445	163	6,00	-	-	-	-
-4150,00	-17300,00	1,0674	0,05337	17	6,00	-	-	-	-
-2650,00	-15300,00	1,0433	0,05217	236	6,00	-	-	-	-
-2650,00	-16800,00	1,0335	0,05168	304	6,00	-	-	-	-
-3150,00	-14800,00	0,9937	0,04969	206	6,00	-	-	-	-
-3150,00	-17300,00	0,9843	0,04921	334	6,00	-	-	-	-
-5150,00	-15800,00	0,9698	0,04849	100	6,00	-	-	-	-
-5150,00	-16300,00	0,9637	0,04819	79	6,00	-	-	-	-
-4650,00	-14800,00	0,8614	0,04307	144	6,00	-	-	-	-
-4650,00	-17300,00	0,8481	0,04240	35	6,00	-	-	-	-
-5150,00	-15300,00	0,8224	0,04112	118	6,00	-	-	-	-
-5150,00	-16800,00	0,8133	0,04067	61	6,00	-	-	-	-
-2150,00	-16300,00	0,7749	0,03874	279	6,00	-	-	-	-
-2150,00	-15800,00	0,7742	0,03871	261	6,00	-	-	-	-
-2650,00	-14800,00	0,7503	0,03751	222	6,00	-	-	-	-
-2650,00	-17300,00	0,7412	0,03706	318	6,00	-	-	-	-
-3650,00	-14300,00	0,6988	0,03494	184	6,00	-	-	-	-
-3650,00	-17800,00	0,6882	0,03441	356	6,00	-	-	-	-
-2150,00	-15300,00	0,6778	0,03389	245	6,00	-	-	-	-
-4150,00	-14300,00	0,6744	0,03372	167	6,00	-	-	-	-

Взам. инв.№

Подп. и дата

Инв. № подл.

Изм.	Кол.уч.	Лист	Недок.	Подп.	Дата

190188-ООС2.1.5.РР

Лист

62

-2150,00	-16800,00	0,6744	0,03372	295	6,00	-	-	-	-
-4150,00	-17800,00	0,6619	0,03309	12	6,00	-	-	-	-
-3150,00	-14300,00	0,6366	0,03183	199	6,00	-	-	-	-
-3150,00	-17800,00	0,6321	0,03161	341	6,00	-	-	-	-
-5150,00	-14800,00	0,6298	0,03149	132	6,00	-	-	-	-
-5150,00	-17300,00	0,6210	0,03105	48	6,00	-	-	-	-
-5650,00	-15800,00	0,6051	0,03025	97	6,00	-	-	-	-
-5650,00	-16300,00	0,6040	0,03020	82	6,00	-	-	-	-
-4650,00	-14300,00	0,5822	0,02911	153	6,00	-	-	-	-
-4650,00	-17800,00	0,5714	0,02857	27	6,00	-	-	-	-
-5650,00	-15300,00	0,5434	0,02717	111	6,00	-	-	-	-
-5650,00	-16800,00	0,5412	0,02706	68	6,00	-	-	-	-
-2150,00	-14800,00	0,5398	0,02699	232	6,00	-	-	-	-
-2150,00	-17300,00	0,5378	0,02689	308	6,00	-	-	-	-
-2650,00	-14300,00	0,5261	0,02631	213	6,00	-	-	-	-
-2650,00	-17800,00	0,5239	0,02619	328	6,00	-	-	-	-
-1650,00	-16300,00	0,5013	0,02506	277	6,00	-	-	-	-
-1650,00	-15800,00	0,5003	0,02502	263	6,00	-	-	-	-
-5150,00	-14300,00	0,4644	0,02322	141	6,00	-	-	-	-
-3650,00	-13800,00	0,4591	0,02295	183	6,00	-	-	-	-
-5150,00	-17800,00	0,4583	0,02292	38	6,00	-	-	-	-
-1650,00	-15300,00	0,4583	0,02291	251	6,00	-	-	-	-
-1650,00	-16800,00	0,4571	0,02286	290	6,00	-	-	-	-
-3650,00	-18300,00	0,4538	0,02269	357	6,00	-	-	-	-
-5650,00	-14800,00	0,4526	0,02263	123	6,00	-	-	-	-
-4150,00	-13800,00	0,4488	0,02244	170	6,00	-	-	-	-
-5650,00	-17300,00	0,4480	0,02240	56	6,00	-	-	-	-
-4150,00	-18300,00	0,4421	0,02210	10	6,00	-	-	-	-
-3150,00	-13800,00	0,4312	0,02156	195	6,00	-	-	-	-
-3150,00	-18300,00	0,4285	0,02143	345	6,00	-	-	-	-
-2150,00	-14300,00	0,4146	0,02073	223	6,00	-	-	-	-
-2150,00	-17800,00	0,4120	0,02060	317	6,00	-	-	-	-
-6150,00	-15800,00	0,4068	0,02034	96	6,00	-	-	-	-
-6150,00	-16300,00	0,4061	0,02030	84	6,00	-	-	-	-
-4650,00	-13800,00	0,4046	0,02023	158	6,00	-	-	-	-
-4650,00	-18300,00	0,3980	0,01990	21	6,00	-	-	-	-
-1650,00	-14800,00	0,3906	0,01953	240	6,00	-	-	-	-
-1650,00	-17300,00	0,3901	0,01951	301	6,00	-	-	-	-
-6150,00	-15300,00	0,3789	0,01895	107	6,00	-	-	-	-
-2650,00	-13800,00	0,3781	0,01890	206	6,00	-	-	-	-
-2650,00	-18300,00	0,3773	0,01887	334	6,00	-	-	-	-
-6150,00	-16800,00	0,3765	0,01883	72	6,00	-	-	-	-
-5650,00	-14300,00	0,3630	0,01815	133	6,00	-	-	-	-
-5650,00	-17800,00	0,3592	0,01796	47	6,00	-	-	-	-
-1150,00	-15800,00	0,3483	0,01742	265	6,00	-	-	-	-
-1150,00	-16300,00	0,3478	0,01739	276	6,00	-	-	-	-
-5150,00	-13800,00	0,3474	0,01737	148	6,00	-	-	-	-
-5150,00	-18300,00	0,3421	0,01710	32	6,00	-	-	-	-
-6150,00	-14800,00	0,3332	0,01666	118	6,00	-	-	-	-
-6150,00	-17300,00	0,3314	0,01657	62	6,00	-	-	-	-
-1150,00	-15300,00	0,3279	0,01640	254	6,00	-	-	-	-

Ивн. № подл.	Подп. и дата	Взам. инв.№

Изм.	Кол.уч.	Лист	№ док.	Подп.	Дата

190188-ОOC2.1.5.PP

-1150,00	-16800,00	0,3273	0,01637	286	6,00	-	-	-	-
-3650,00	-13300,00	0,3228	0,01614	182	6,00	-	-	-	-
-1650,00	-14300,00	0,3223	0,01612	230	6,00	-	-	-	-
-1650,00	-17800,00	0,3222	0,01611	310	6,00	-	-	-	-
-3650,00	-18800,00	0,3201	0,01600	358	6,00	-	-	-	-
-4150,00	-13300,00	0,3183	0,01591	172	6,00	-	-	-	-
-2150,00	-13800,00	0,3183	0,01591	216	6,00	-	-	-	-
-2150,00	-18300,00	0,3169	0,01585	324	6,00	-	-	-	-
-4150,00	-18800,00	0,3147	0,01573	8	6,00	-	-	-	-
-3150,00	-13300,00	0,3086	0,01543	193	6,00	-	-	-	-
-3150,00	-18800,00	0,3065	0,01532	348	6,00	-	-	-	-
-4650,00	-13300,00	0,2957	0,01479	162	6,00	-	-	-	-
-4650,00	-18800,00	0,2919	0,01460	18	6,00	-	-	-	-
-6650,00	-15800,00	0,2913	0,01456	95	6,00	-	-	-	-
-1150,00	-14800,00	0,2912	0,01456	245	6,00	-	-	-	-
-1150,00	-17300,00	0,2911	0,01455	296	6,00	-	-	-	-
-6650,00	-16300,00	0,2910	0,01455	85	6,00	-	-	-	-
-5650,00	-13800,00	0,2864	0,01432	140	6,00	-	-	-	-
-5650,00	-18300,00	0,2829	0,01414	40	6,00	-	-	-	-
-6150,00	-14300,00	0,2815	0,01408	126	6,00	-	-	-	-
-2650,00	-13300,00	0,2806	0,01403	202	6,00	-	-	-	-
-2650,00	-18800,00	0,2797	0,01398	338	6,00	-	-	-	-
-6150,00	-17800,00	0,2783	0,01392	54	6,00	-	-	-	-
-6650,00	-15300,00	0,2757	0,01378	104	6,00	-	-	-	-
-6650,00	-16800,00	0,2749	0,01374	75	6,00	-	-	-	-
-5150,00	-13300,00	0,2619	0,01310	153	6,00	-	-	-	-
-1650,00	-13800,00	0,2594	0,01297	223	6,00	-	-	-	-
-1650,00	-18300,00	0,2592	0,01296	317	6,00	-	-	-	-
-5150,00	-18800,00	0,2585	0,01293	27	6,00	-	-	-	-
-650,00	-16300,00	0,2526	0,01263	275	6,00	-	-	-	-
-650,00	-15800,00	0,2522	0,01261	266	6,00	-	-	-	-
-1150,00	-14300,00	0,2500	0,01250	236	6,00	-	-	-	-
-6650,00	-14800,00	0,2500	0,01250	113	6,00	-	-	-	-
-1150,00	-17800,00	0,2498	0,01249	304	6,00	-	-	-	-
-6650,00	-17300,00	0,2478	0,01239	66	6,00	-	-	-	-
-2150,00	-13300,00	0,2439	0,01219	210	6,00	-	-	-	-
-2150,00	-18800,00	0,2437	0,01218	330	6,00	-	-	-	-
-650,00	-16800,00	0,2408	0,01204	284	6,00	-	-	-	-
-650,00	-15300,00	0,2407	0,01204	257	6,00	-	-	-	-
-3650,00	-19300,00	0,2345	0,01173	358	6,00	-	-	-	-
-6150,00	-13800,00	0,2317	0,01159	133	6,00	-	-	-	-
-4150,00	-19300,00	0,2312	0,01156	7	6,00	-	-	-	-
-6150,00	-18300,00	0,2291	0,01145	47	6,00	-	-	-	-
-3150,00	-19300,00	0,2270	0,01135	349	6,00	-	-	-	-
-5650,00	-13300,00	0,2243	0,01121	145	6,00	-	-	-	-
-5650,00	-18800,00	0,2219	0,01110	34	6,00	-	-	-	-
-650,00	-14800,00	0,2210	0,01105	248	6,00	-	-	-	-
-650,00	-17300,00	0,2209	0,01105	292	6,00	-	-	-	-
-6650,00	-14300,00	0,2191	0,01095	121	6,00	-	-	-	-
-4650,00	-19300,00	0,2185	0,01092	15	6,00	-	-	-	-
-6650,00	-17800,00	0,2171	0,01086	59	6,00	-	-	-	-

Ивн. № подл.	Подп. и дата	Взам. инв. №

Изм.	Кол.уч.	Лист	№ док.	Подп.	Дата
------	---------	------	--------	-------	------

190188-ОС2.1.5.РР

-2650,00	-19300,00	0,2118	0,01059	341	6,00	-	-	-	-
-1150,00	-18300,00	0,2099	0,01050	311	6,00	-	-	-	-
-1150,00	-13800,00	0,2099	0,01049	229	6,00	-	-	-	-
-1650,00	-13300,00	0,2077	0,01038	218	6,00	-	-	-	-
-1650,00	-18800,00	0,2073	0,01037	323	6,00	-	-	-	-
-5150,00	-19300,00	0,1997	0,00999	23	6,00	-	-	-	-
-650,00	-14300,00	0,1964	0,00982	241	6,00	-	-	-	-
-650,00	-17800,00	0,1959	0,00980	299	6,00	-	-	-	-
-150,00	-16300,00	0,1912	0,00956	274	6,00	-	-	-	-
-150,00	-15800,00	0,1911	0,00956	266	6,00	-	-	-	-
-2150,00	-19300,00	0,1909	0,00954	334	6,00	-	-	-	-
-6150,00	-13300,00	0,1904	0,00952	139	6,00	-	-	-	-
-6150,00	-18800,00	0,1886	0,00943	41	6,00	-	-	-	-
-6650,00	-13800,00	0,1882	0,00941	128	6,00	-	-	-	-
-6650,00	-18300,00	0,1868	0,00934	52	6,00	-	-	-	-
-150,00	-16800,00	0,1845	0,00923	282	6,00	-	-	-	-
-150,00	-15300,00	0,1843	0,00922	258	6,00	-	-	-	-
-5650,00	-19300,00	0,1780	0,00890	30	6,00	-	-	-	-
-1150,00	-13300,00	0,1755	0,00877	224	6,00	-	-	-	-
-1150,00	-18800,00	0,1753	0,00876	317	6,00	-	-	-	-
-150,00	-14800,00	0,1730	0,00865	251	6,00	-	-	-	-
-150,00	-17300,00	0,1729	0,00864	289	6,00	-	-	-	-
-650,00	-18300,00	0,1717	0,00858	306	6,00	-	-	-	-
-650,00	-13800,00	0,1716	0,00858	234	6,00	-	-	-	-
-1650,00	-19300,00	0,1691	0,00845	327	6,00	-	-	-	-
-6650,00	-13300,00	0,1603	0,00802	134	6,00	-	-	-	-
-6650,00	-18800,00	0,1593	0,00796	46	6,00	-	-	-	-
-150,00	-17800,00	0,1582	0,00791	296	6,00	-	-	-	-
-150,00	-14300,00	0,1581	0,00791	244	6,00	-	-	-	-
-6150,00	-19300,00	0,1562	0,00781	36	6,00	-	-	-	-
-650,00	-13300,00	0,1486	0,00743	229	6,00	-	-	-	-
-650,00	-18800,00	0,1485	0,00742	312	6,00	-	-	-	-
-1150,00	-19300,00	0,1479	0,00739	321	6,00	-	-	-	-
-150,00	-18300,00	0,1425	0,00713	302	6,00	-	-	-	-
-150,00	-13800,00	0,1424	0,00712	238	6,00	-	-	-	-
-6650,00	-19300,00	0,1364	0,00682	42	6,00	-	-	-	-
-650,00	-19300,00	0,1304	0,00652	316	0,70	-	-	-	-
-150,00	-13300,00	0,1295	0,00647	233	0,70	-	-	-	-
-150,00	-18800,00	0,1291	0,00646	307	0,70	-	-	-	-
-150,00	-19300,00	0,1193	0,00596	312	0,70	-	-	-	-

**Вещество: 1555 Этановая кислота (Уксусная кислота)
Площадка: 2**

Параметры расчетной площадки:

Тип	Полное описание площадки				Ширина, (м)	Шаг, (м)		Высота, (м)
	Координаты середины 1-й стороны (м)		Координаты середины 2-й стороны (м)			X	Y	
	X	Y	X	Y				
Полное описание	-6650,00	-16300,00	-140,00	-16300,00	6000,00	500,00	500,00	2

Поле максимальных концентраций

Взам. инв.№
Подп. и дата
Инв. № подл.

Изм.	Кол.уч.	Лист	Недок.	Подп.	Дата

190188-ООС2.1.5.РР

Коорд X(м)	Коорд Y(м)	Кон- центр. (д. ПДК)	Концентр. (мг/куб.м)	Напр. ветра	Скор. ветра	Фон		Фон до исключения	
						доли ПДК	мг/куб.м	доли ПДК	мг/куб.м
-3650,00	-15800,00	8,2495	1,64989	205	0,70	-	-	-	-
-3650,00	-16300,00	7,7066	1,54132	336	0,80	-	-	-	-
-4150,00	-15800,00	3,9284	0,78567	122	1,00	-	-	-	-
-4150,00	-16300,00	3,8073	0,76145	56	1,00	-	-	-	-
-3150,00	-15800,00	2,1892	0,43783	248	1,80	-	-	-	-
-3150,00	-16300,00	2,1591	0,43183	293	1,90	-	-	-	-
-3650,00	-15300,00	1,8079	0,36158	189	3,00	-	-	-	-
-3650,00	-16800,00	1,7527	0,35053	352	3,20	-	-	-	-
-4150,00	-15300,00	1,5590	0,31181	152	3,90	-	-	-	-
-4150,00	-16800,00	1,5255	0,30510	27	4,10	-	-	-	-
-4650,00	-15800,00	1,3819	0,27637	105	4,70	-	-	-	-
-4650,00	-16300,00	1,3726	0,27453	74	4,80	-	-	-	-
-3150,00	-15300,00	1,3032	0,26065	220	5,10	-	-	-	-
-3150,00	-16800,00	1,2854	0,25708	321	5,20	-	-	-	-
-2650,00	-15800,00	1,0607	0,21215	258	6,00	-	-	-	-
-2650,00	-16300,00	1,0573	0,21147	283	6,00	-	-	-	-
-4650,00	-15300,00	1,0403	0,20807	130	6,00	-	-	-	-
-4650,00	-16800,00	1,0242	0,20483	49	6,00	-	-	-	-
-3650,00	-14800,00	0,9417	0,18834	185	6,00	-	-	-	-
-3650,00	-17300,00	0,9249	0,18498	355	6,00	-	-	-	-
-4150,00	-14800,00	0,8873	0,17747	163	6,00	-	-	-	-
-4150,00	-17300,00	0,8733	0,17465	17	6,00	-	-	-	-
-2650,00	-15300,00	0,8536	0,17072	236	6,00	-	-	-	-
-2650,00	-16800,00	0,8454	0,16908	304	6,00	-	-	-	-
-3150,00	-14800,00	0,8125	0,16250	206	6,00	-	-	-	-
-3150,00	-17300,00	0,8005	0,16011	334	6,00	-	-	-	-
-5150,00	-15800,00	0,7932	0,15864	100	6,00	-	-	-	-
-5150,00	-16300,00	0,7885	0,15769	79	6,00	-	-	-	-
-4650,00	-14800,00	0,7019	0,14037	144	6,00	-	-	-	-
-4650,00	-17300,00	0,6938	0,13876	35	6,00	-	-	-	-
-5150,00	-15300,00	0,6718	0,13435	118	6,00	-	-	-	-
-5150,00	-16800,00	0,6654	0,13308	61	6,00	-	-	-	-
-2150,00	-16300,00	0,6339	0,12678	279	6,00	-	-	-	-
-2150,00	-15800,00	0,6333	0,12667	261	6,00	-	-	-	-
-2650,00	-14800,00	0,6136	0,12271	222	6,00	-	-	-	-
-2650,00	-17300,00	0,6044	0,12088	319	6,00	-	-	-	-
-3650,00	-14300,00	0,5697	0,11394	184	6,00	-	-	-	-
-3650,00	-17800,00	0,5607	0,11214	356	6,00	-	-	-	-
-2150,00	-15300,00	0,5544	0,11087	245	6,00	-	-	-	-
-2150,00	-16800,00	0,5513	0,11025	295	6,00	-	-	-	-
-4150,00	-14300,00	0,5488	0,10976	167	6,00	-	-	-	-
-4150,00	-17800,00	0,5408	0,10815	12	6,00	-	-	-	-
-3150,00	-14300,00	0,5195	0,10389	199	6,00	-	-	-	-
-5150,00	-14800,00	0,5131	0,10262	132	6,00	-	-	-	-
-3150,00	-17800,00	0,5129	0,10258	341	6,00	-	-	-	-
-5150,00	-17300,00	0,5078	0,10157	48	6,00	-	-	-	-
-5650,00	-15800,00	0,4945	0,09891	97	6,00	-	-	-	-
-5650,00	-16300,00	0,4939	0,09877	82	6,00	-	-	-	-
-4650,00	-14300,00	0,4735	0,09469	153	6,00	-	-	-	-

Взам. инв.№

Подп. и дата

Инв. № подл.

Изм.	Кол.уч.	Лист	№ док.	Подп.	Дата

190188-ОOC2.1.5.PP

Лист

66

-4650,00	-17800,00	0,4670	0,09340	27	6,00	-	-	-	-
-5650,00	-15300,00	0,4436	0,08872	111	6,00	-	-	-	-
-5650,00	-16800,00	0,4425	0,08851	68	6,00	-	-	-	-
-2150,00	-14800,00	0,4412	0,08824	232	6,00	-	-	-	-
-2150,00	-17300,00	0,4385	0,08770	308	6,00	-	-	-	-
-2650,00	-14300,00	0,4297	0,08594	213	6,00	-	-	-	-
-2650,00	-17800,00	0,4252	0,08504	328	6,00	-	-	-	-
-1650,00	-16300,00	0,4097	0,08194	277	6,00	-	-	-	-
-1650,00	-15800,00	0,4090	0,08179	263	6,00	-	-	-	-
-5150,00	-14300,00	0,3777	0,07554	141	6,00	-	-	-	-
-1650,00	-15300,00	0,3746	0,07492	251	6,00	-	-	-	-
-5150,00	-17800,00	0,3745	0,07490	38	6,00	-	-	-	-
-3650,00	-13800,00	0,3736	0,07472	183	6,00	-	-	-	-
-1650,00	-16800,00	0,3733	0,07466	290	6,00	-	-	-	-
-5650,00	-14800,00	0,3688	0,07376	123	6,00	-	-	-	-
-3650,00	-18300,00	0,3687	0,07374	357	6,00	-	-	-	-
-5650,00	-17300,00	0,3662	0,07324	56	6,00	-	-	-	-
-4150,00	-13800,00	0,3648	0,07296	170	6,00	-	-	-	-
-4150,00	-18300,00	0,3599	0,07199	10	6,00	-	-	-	-
-3150,00	-13800,00	0,3512	0,07024	195	6,00	-	-	-	-
-3150,00	-18300,00	0,3471	0,06942	345	6,00	-	-	-	-
-2150,00	-14300,00	0,3385	0,06770	223	6,00	-	-	-	-
-2150,00	-17800,00	0,3344	0,06689	317	6,00	-	-	-	-
-6150,00	-15800,00	0,3319	0,06638	96	6,00	-	-	-	-
-6150,00	-16300,00	0,3316	0,06631	84	6,00	-	-	-	-
-4650,00	-13800,00	0,3287	0,06573	158	6,00	-	-	-	-
-4650,00	-18300,00	0,3246	0,06493	21	6,00	-	-	-	-
-1650,00	-14800,00	0,3191	0,06382	240	6,00	-	-	-	-
-1650,00	-17300,00	0,3178	0,06357	301	6,00	-	-	-	-
-6150,00	-15300,00	0,3090	0,06179	107	6,00	-	-	-	-
-2650,00	-13800,00	0,3080	0,06161	206	6,00	-	-	-	-
-6150,00	-16800,00	0,3076	0,06151	72	6,00	-	-	-	-
-2650,00	-18300,00	0,3054	0,06109	334	6,00	-	-	-	-
-5650,00	-14300,00	0,2951	0,05902	133	6,00	-	-	-	-
-5650,00	-17800,00	0,2932	0,05865	47	6,00	-	-	-	-
-1150,00	-15800,00	0,2844	0,05688	265	6,00	-	-	-	-
-1150,00	-16300,00	0,2839	0,05679	276	6,00	-	-	-	-
-5150,00	-13800,00	0,2821	0,05642	148	6,00	-	-	-	-
-5150,00	-18300,00	0,2788	0,05577	32	6,00	-	-	-	-
-6150,00	-14800,00	0,2713	0,05425	117	6,00	-	-	-	-
-6150,00	-17300,00	0,2706	0,05412	62	6,00	-	-	-	-
-1150,00	-15300,00	0,2676	0,05353	254	6,00	-	-	-	-
-1150,00	-16800,00	0,2668	0,05335	286	6,00	-	-	-	-
-1650,00	-14300,00	0,2628	0,05257	230	6,00	-	-	-	-
-3650,00	-13300,00	0,2623	0,05246	182	6,00	-	-	-	-
-1650,00	-17800,00	0,2617	0,05234	310	6,00	-	-	-	-
-2150,00	-13800,00	0,2594	0,05189	216	6,00	-	-	-	-
-3650,00	-18800,00	0,2594	0,05188	358	6,00	-	-	-	-
-4150,00	-13300,00	0,2584	0,05169	172	6,00	-	-	-	-
-2150,00	-18300,00	0,2565	0,05130	324	6,00	-	-	-	-
-4150,00	-18800,00	0,2556	0,05112	8	6,00	-	-	-	-

Изн. № подл.	Подп. и дата	Взам. инв. №

Изм.	Кол.уч.	Лист	№ док.	Подп.	Дата

190188-ОOC2.1.5.PP

-3150,00	-13300,00	0,2510	0,05020	193	6,00	-	-	-	-
-3150,00	-18800,00	0,2481	0,04961	347	6,00	-	-	-	-
-4650,00	-13300,00	0,2400	0,04799	162	6,00	-	-	-	-
-1150,00	-14800,00	0,2377	0,04753	245	6,00	-	-	-	-
-4650,00	-18800,00	0,2374	0,04747	18	6,00	-	-	-	-
-6650,00	-15800,00	0,2373	0,04747	95	6,00	-	-	-	-
-6650,00	-16300,00	0,2372	0,04744	85	6,00	-	-	-	-
-1150,00	-17300,00	0,2369	0,04738	296	6,00	-	-	-	-
-5650,00	-13800,00	0,2325	0,04650	140	6,00	-	-	-	-
-5650,00	-18300,00	0,2305	0,04611	40	6,00	-	-	-	-
-6150,00	-14300,00	0,2288	0,04576	126	6,00	-	-	-	-
-2650,00	-13300,00	0,2283	0,04566	202	6,00	-	-	-	-
-6150,00	-17800,00	0,2269	0,04538	54	6,00	-	-	-	-
-2650,00	-18800,00	0,2261	0,04521	338	6,00	-	-	-	-
-6650,00	-15300,00	0,2245	0,04491	104	6,00	-	-	-	-
-6650,00	-16800,00	0,2242	0,04484	75	6,00	-	-	-	-
-5150,00	-13300,00	0,2125	0,04249	153	6,00	-	-	-	-
-1650,00	-13800,00	0,2113	0,04225	223	6,00	-	-	-	-
-5150,00	-18800,00	0,2103	0,04205	27	6,00	-	-	-	-
-1650,00	-18300,00	0,2099	0,04198	317	6,00	-	-	-	-
-650,00	-16300,00	0,2058	0,04117	275	6,00	-	-	-	-
-650,00	-15800,00	0,2056	0,04112	266	6,00	-	-	-	-
-1150,00	-14300,00	0,2037	0,04073	236	6,00	-	-	-	-
-6650,00	-14800,00	0,2033	0,04067	113	6,00	-	-	-	-
-1150,00	-17800,00	0,2028	0,04056	304	6,00	-	-	-	-
-6650,00	-17300,00	0,2021	0,04042	66	6,00	-	-	-	-
-2150,00	-13300,00	0,1983	0,03967	210	6,00	-	-	-	-
-2150,00	-18800,00	0,1970	0,03939	330	6,00	-	-	-	-
-650,00	-15300,00	0,1963	0,03925	257	6,00	-	-	-	-
-650,00	-16800,00	0,1960	0,03920	284	6,00	-	-	-	-
-3650,00	-19300,00	0,1898	0,03796	358	6,00	-	-	-	-
-6150,00	-13800,00	0,1881	0,03762	133	6,00	-	-	-	-
-4150,00	-19300,00	0,1873	0,03747	7	6,00	-	-	-	-
-6150,00	-18300,00	0,1864	0,03729	47	6,00	-	-	-	-
-3150,00	-19300,00	0,1835	0,03669	349	6,00	-	-	-	-
-5650,00	-13300,00	0,1819	0,03638	145	6,00	-	-	-	-
-5650,00	-18800,00	0,1806	0,03612	34	6,00	-	-	-	-
-650,00	-14800,00	0,1799	0,03599	248	6,00	-	-	-	-
-650,00	-17300,00	0,1795	0,03589	292	6,00	-	-	-	-
-6650,00	-14300,00	0,1780	0,03559	121	6,00	-	-	-	-
-4650,00	-19300,00	0,1773	0,03546	15	6,00	-	-	-	-
-6650,00	-17800,00	0,1768	0,03536	59	6,00	-	-	-	-
-2650,00	-19300,00	0,1710	0,03420	341	6,00	-	-	-	-
-1150,00	-13800,00	0,1708	0,03416	229	6,00	-	-	-	-
-1150,00	-18300,00	0,1700	0,03401	311	6,00	-	-	-	-
-1650,00	-13300,00	0,1690	0,03380	218	6,00	-	-	-	-
-1650,00	-18800,00	0,1676	0,03353	323	6,00	-	-	-	-
-5150,00	-19300,00	0,1621	0,03243	23	6,00	-	-	-	-
-650,00	-14300,00	0,1599	0,03198	241	6,00	-	-	-	-
-650,00	-17800,00	0,1588	0,03176	299	6,00	-	-	-	-
-150,00	-15800,00	0,1555	0,03110	266	6,00	-	-	-	-

Инд. № подл.	Подп. и дата	Взам. инв. №

Изм.	Кол.уч.	Лист	Недок.	Подп.	Дата

190188-ОOC2.1.5.PP

-150,00	-16300,00	0,1554	0,03109	274	6,00	-	-	-	-
-6150,00	-13300,00	0,1544	0,03087	139	6,00	-	-	-	-
-2150,00	-19300,00	0,1541	0,03082	334	6,00	-	-	-	-
-6150,00	-18800,00	0,1533	0,03066	41	6,00	-	-	-	-
-6650,00	-13800,00	0,1527	0,03054	128	6,00	-	-	-	-
-6650,00	-18300,00	0,1520	0,03039	52	6,00	-	-	-	-
-150,00	-16800,00	0,1500	0,02999	282	6,00	-	-	-	-
-150,00	-15300,00	0,1499	0,02998	258	6,00	-	-	-	-
-5650,00	-19300,00	0,1445	0,02890	30	6,00	-	-	-	-
-1150,00	-13300,00	0,1427	0,02854	224	6,00	-	-	-	-
-1150,00	-18800,00	0,1417	0,02835	317	6,00	-	-	-	-
-150,00	-14800,00	0,1407	0,02815	251	6,00	-	-	-	-
-150,00	-17300,00	0,1403	0,02805	289	6,00	-	-	-	-
-650,00	-13800,00	0,1395	0,02791	234	6,00	-	-	-	-
-650,00	-18300,00	0,1390	0,02780	306	6,00	-	-	-	-
-1650,00	-19300,00	0,1365	0,02730	327	6,00	-	-	-	-
-6650,00	-13300,00	0,1299	0,02598	134	6,00	-	-	-	-
-6650,00	-18800,00	0,1295	0,02590	46	6,00	-	-	-	-
-150,00	-14300,00	0,1285	0,02571	244	6,00	-	-	-	-
-150,00	-17800,00	0,1282	0,02565	296	6,00	-	-	-	-
-6150,00	-19300,00	0,1269	0,02537	36	6,00	-	-	-	-
-650,00	-13300,00	0,1208	0,02416	229	6,00	-	-	-	-
-650,00	-18800,00	0,1201	0,02401	312	6,00	-	-	-	-
-1150,00	-19300,00	0,1194	0,02388	321	6,00	-	-	-	-
-150,00	-13800,00	0,1157	0,02314	238	6,00	-	-	-	-
-150,00	-18300,00	0,1153	0,02307	302	6,00	-	-	-	-
-6650,00	-19300,00	0,1111	0,02222	42	0,70	-	-	-	-
-650,00	-19300,00	0,1067	0,02134	316	0,70	-	-	-	-
-150,00	-13300,00	0,1059	0,02119	233	0,70	-	-	-	-
-150,00	-18800,00	0,1056	0,02113	307	0,70	-	-	-	-
-150,00	-19300,00	0,0976	0,01951	312	0,70	-	-	-	-

Инд. № подл.	Подп. и дата	Взам. инв. №

Изм.	Кол.уч.	Лист	№ док.	Подп.	Дата

190188-ОOC2.1.5.PP

Результаты расчета и вклады по веществам (расчетные точки)

Типы точек:

- 0 - расчетная точка пользователя
- 1 - точка на границе охранной зоны
- 2 - точка на границе производственной зоны
- 3 - точка на границе СЗЗ
- 4 - на границе жилой зоны
- 5 - на границе застройки
- 6 - точки квотирования

Вещество: 0301 Азота диоксид (Азот (IV) оксид)

№	Коорд X(м)	Коорд Y(м)	Высота (м)	Кон-центр. (д. ПДК)	Концентр. (мг/куб.м)	Напр ветр	Скор ветр	Фон		Фон до исключения		Тип точки
								доли ПДК	мг/куб.м	доли ПДК	мг/куб.м	
3	-3498,28	-45000,0	2,00	47,5044	9,50089	280	0,70	-	-	-	-	2
	Площадка	Цех		Источник	Вклад (д. ПДК)		Вклад (мг/куб.м)		Вклад %			
	0	0		8005	47,5011		9,50022		100,0			
	0	0		6015	0,0033		0,00066		0,0			
2	-3808,59	-45370,0	2,00	43,6516	8,73031	171	0,80	-	-	-	-	2
	Площадка	Цех		Источник	Вклад (д. ПДК)		Вклад (мг/куб.м)		Вклад %			
	0	0		8005	43,5898		8,71796		99,9			
	5	1		3	0,0467		0,00935		0,1			
1	-4062,69	-45000,0	2,00	36,0642	7,21285	116	0,80	-	-	-	-	2
	Площадка	Цех		Источник	Вклад (д. ПДК)		Вклад (мг/куб.м)		Вклад %			
	0	0		8005	36,0410		7,20821		99,9			
	5	1		3	0,0117		0,00234		0,0			
5	-3702,78	-45000,0	2,00	19,0044	3,80089	353	1,10	-	-	-	-	2
	Площадка	Цех		Источник	Вклад (д. ПДК)		Вклад (мг/куб.м)		Вклад %			
	0	0		8005	18,9969		3,79938		100,0			
	5	1		3	0,0037		0,00074		0,0			
4	-3349,87	-45000,0	2,00	18,6356	3,72713	307	1,10	-	-	-	-	2
	Площадка	Цех		Источник	Вклад (д. ПДК)		Вклад (мг/куб.м)		Вклад %			
	0	0		8005	18,6294		3,72588		100,0			
	5	1		1	0,0037		0,00075		0,0			
33	-3958,36	-45040,0	2,00	9,5701	1,91401	166	3,90	-	-	-	-	3
	Площадка	Цех		Источник	Вклад (д. ПДК)		Вклад (мг/куб.м)		Вклад %			
	0	0		8005	9,3092		1,86184		97,3			
	5	1		3	0,1143		0,02286		1,2			
32	-4314,07	-45000,0	2,00	9,5415	1,90831	138	3,80	-	-	-	-	3
	Площадка	Цех		Источник	Вклад (д. ПДК)		Вклад (мг/куб.м)		Вклад %			
	0	0		8005	9,3218		1,86437		97,7			
	5	1		3	0,0742		0,01484		0,8			
44	-4655,08	-45040,0	2,00	8,3483	1,66965	90	4,40	-	-	-	-	0
	Площадка	Цех		Источник	Вклад (д. ПДК)		Вклад (мг/куб.м)		Вклад %			
	0	0		8005	8,3282		1,66564		99,8			
	5	1		1	0,0122		0,00243		0,1			
31	-4590,20	-45000,0	2,00	8,0701	1,61402	116	4,60	-	-	-	-	3
	Площадка	Цех		Источник	Вклад (д. ПДК)		Вклад (мг/куб.м)		Вклад %			
	0	0		8005	7,9900		1,59799		99,0			
	5	1		1	0,0363		0,00725		0,4			
35	-4225,92	-45000,0	2,00	7,9288	1,58577	151	5,00	-	-	-	-	0
	Площадка	Цех		Источник	Вклад (д. ПДК)		Вклад (мг/куб.м)		Вклад %			
	0	0		8005	7,6471		1,52941		96,4			

Взам. инв. №

Подп. и дата

Инв. № подл.

Лист

190188-ООС2.1.5.РР

70

Изм. Кол.уч. Лист Недок. Подп. Дата

	5	1	3	0,0918	0,01835	1,2					
34	-3446,02	-	2,00	7,4085	1,48169	199	5,30	-	-	-	3
Площадка	Цех	Источник	Вклад (д. ПДК)	Вклад (мг/куб.м)	Вклад %						
	0	0	8005	7,3564	1,47129	99,3					
	5	1	3	0,0234	0,00468	0,3					
25	-3310,33	-	2,00	7,0584	1,41168	335	6,00	-	-	-	3
Площадка	Цех	Источник	Вклад (д. ПДК)	Вклад (мг/куб.м)	Вклад %						
	0	0	8005	6,7427	1,34854	95,5					
	5	1	3	0,1133	0,02266	1,6					
30	-4818,46	-	2,00	6,7312	1,34624	97	6,00	-	-	-	3
Площадка	Цех	Источник	Вклад (д. ПДК)	Вклад (мг/куб.м)	Вклад %						
	0	0	8005	6,6995	1,33991	99,5					
	5	1	1	0,0169	0,00339	0,3					
24	-3052,76	-	2,00	6,7225	1,34450	319	6,00	-	-	-	3
Площадка	Цех	Источник	Вклад (д. ПДК)	Вклад (мг/куб.м)	Вклад %						
	0	0	8005	6,5839	1,31677	97,9					
	5	1	1	0,0583	0,01165	0,9					
26	-3656,24	-	2,00	6,5973	1,31946	355	6,00	-	-	-	3
Площадка	Цех	Источник	Вклад (д. ПДК)	Вклад (мг/куб.м)	Вклад %						
	0	0	8005	6,4464	1,28928	97,7					
	5	1	3	0,0832	0,01665	1,3					
27	-4149,82	-	2,00	6,1079	1,22159	20	6,00	-	-	-	3
Площадка	Цех	Источник	Вклад (д. ПДК)	Вклад (мг/куб.м)	Вклад %						
	0	0	8005	6,0813	1,21626	99,6					
	5	1	1	0,0078	0,00156	0,1					
29	-4894,33	-	2,00	6,0594	1,21189	79	6,00	-	-	-	3
Площадка	Цех	Источник	Вклад (д. ПДК)	Вклад (мг/куб.м)	Вклад %						
	0	0	8005	6,0399	1,20798	99,7					
	5	1	1	0,0110	0,00220	0,2					
39	-4733,49	-	2,00	6,0137	1,20274	125	6,00	-	-	-	4
Площадка	Цех	Источник	Вклад (д. ПДК)	Вклад (мг/куб.м)	Вклад %						
	0	0	8005	5,8686	1,17371	97,6					
	5	1	1	0,0438	0,00877	0,7					
7	-2908,34	-	2,00	6,0101	1,20202	227	6,00	-	-	-	3
Площадка	Цех	Источник	Вклад (д. ПДК)	Вклад (мг/куб.м)	Вклад %						
	0	0	8005	5,9908	1,19816	99,7					
	5	1	1	0,0069	0,00138	0,1					
23	-2730,42	-	2,00	5,9369	1,18737	299	6,00	-	-	-	3
Площадка	Цех	Источник	Вклад (д. ПДК)	Вклад (мг/куб.м)	Вклад %						
	0	0	8005	5,8844	1,17689	99,1					
	5	1	1	0,0300	0,00600	0,5					
28	-4471,12	-	2,00	5,8207	1,16413	37	6,00	-	-	-	3
Площадка	Цех	Источник	Вклад (д. ПДК)	Вклад (мг/куб.м)	Вклад %						
	0	0	8005	5,8041	1,16082	99,7					
	5	1	1	0,0064	0,00129	0,1					
17	-4750,32	-	2,00	5,7460	1,14919	55	6,00	-	-	-	3
Площадка	Цех	Источник	Вклад (д. ПДК)	Вклад (мг/куб.м)	Вклад %						
	0	0	8005	5,7366	1,14733	99,8					
	5	1	1	0,0050	0,00101	0,1					
8	-2583,61	-	2,00	5,5405	1,10809	253	6,00	-	-	-	3
Площадка	Цех	Источник	Вклад (д. ПДК)	Вклад (мг/куб.м)	Вклад %						

Взам. инв. №

Подп. и дата

Инв. № подл.

Изм.	Кол.уч.	Лист	Недок.	Подп.	Дата

190188-ОOC2.1.5.PP

Лист

71

0	0	8005	5,5295	1,10590	99,8
5	1	1	0,0058	0,00116	0,1
22	-2477,32	2,00	5,1953	1,03906	278 6,00 - - - 3
Площадка	Цех	Источник	Вклад (д. ПДК)	Вклад (мг/куб.м)	Вклад %
0	0	8005	5,1693	1,03386	99,5
5	1	1	0,0150	0,00300	0,3
37	-4953,16	2,00	3,8113	0,76227	48 6,00 - - - 4
Площадка	Цех	Источник	Вклад (д. ПДК)	Вклад (мг/куб.м)	Вклад %
0	0	8005	3,7775	0,75551	99,1
5	1	1	0,0136	0,00272	0,4
38	-5478,31	2,00	3,3975	0,67949	82 6,00 - - - 4
Площадка	Цех	Источник	Вклад (д. ПДК)	Вклад (мг/куб.м)	Вклад %
0	0	8005	3,3478	0,66956	98,5
5	1	1	0,0197	0,00394	0,6
36	-4552,79	2,00	3,0766	0,61532	26 6,00 - - - 4
Площадка	Цех	Источник	Вклад (д. ПДК)	Вклад (мг/куб.м)	Вклад %
0	0	8005	2,9927	0,59854	97,3
5	1	3	0,0305	0,00611	1,0
42	-1785,85	2,00	2,4613	0,49227	249 6,00 - - - 4
Площадка	Цех	Источник	Вклад (д. ПДК)	Вклад (мг/куб.м)	Вклад %
0	0	8005	2,4022	0,48045	97,6
5	1	1	0,0198	0,00396	0,8
43	-3040,74	2,00	2,1710	0,43420	198 6,00 - - - 4
Площадка	Цех	Источник	Вклад (д. ПДК)	Вклад (мг/куб.м)	Вклад %
0	0	8005	2,0606	0,41213	94,9
5	1	16	0,0368	0,00736	1,7
41	-1396,89	2,00	2,0182	0,40364	263 6,00 - - - 4
Площадка	Цех	Источник	Вклад (д. ПДК)	Вклад (мг/куб.м)	Вклад %
0	0	8005	1,9504	0,39009	96,6
5	1	1	0,0218	0,00436	1,1
40	-752,04	2,00	1,3523	0,27046	274 6,00 - - - 4
Площадка	Цех	Источник	Вклад (д. ПДК)	Вклад (мг/куб.м)	Вклад %
0	0	8005	1,2634	0,25268	93,4
5	1	16	0,0258	0,00516	1,9

Вещество: 0304 Азот (II) оксид (Азота оксид)

№	Коорд Х(м)	Коорд Y(м)	Высота (м)	Кон-центр. (д. ПДК)	Концентр. (мг/куб.м)	Напр ветр а	Скор ветр а	Фон		Фон до исключения		Тип точки
								Доли ПДК	мг/куб.м	Доли ПДК	мг/куб.м	
3	-3498,28	2,00	3,8597	1,54389	280	0,70	-	-	-	-	-	2
Площадка	Цех	Источник	Вклад (д. ПДК)	Вклад (мг/куб.м)	Вклад %							
0	0	8005	3,8595	1,54378	100,0							
0	0	6015	0,0003	0,00011	0,0							
2	-3808,59	2,00	3,5467	1,41867	171	0,80	-	-	-	-	-	2
Площадка	Цех	Источник	Вклад (д. ПДК)	Вклад (мг/куб.м)	Вклад %							
0	0	8005	3,5417	1,41666	99,9							
5	1	3	0,0038	0,00152	0,1							
1	-4062,69	2,00	2,9302	1,17208	116	0,80	-	-	-	-	-	2
Площадка	Цех	Источник	Вклад (д. ПДК)	Вклад (мг/куб.м)	Вклад %							
0	0	8005	2,9283	1,17133	99,9							
5	1	3	0,0009	0,00038	0,0							
5	-3702,78	2,00	1,5441	0,61764	353	1,10	-	-	-	-	-	2

Взам. инв.№

Подп. и дата

Инв. № подл.

Изм.	Кол.уч.	Лист	Недок.	Подп.	Дата
------	---------	------	--------	-------	------

190188-ООС2.1.5.РР

Лист

72

Площадка	Цех	Источник	Вклад (д. ПДК)			Вклад (мг/куб.м)			Вклад %
0	0	8005	1,5435			0,61740			100,0
5	1	3	0,0003			0,00012			0,0
4	-3349,87	2,00	1,5141	0,60566	307	1,10	-	-	2
Площадка	Цех	Источник	Вклад (д. ПДК)			Вклад (мг/куб.м)			Вклад %
0	0	8005	1,5136			0,60545			100,0
5	1	1	0,0003			0,00012			0,0
33	-3958,36	2,00	0,7776	0,31103	166	3,90	-	-	3
Площадка	Цех	Источник	Вклад (д. ПДК)			Вклад (мг/куб.м)			Вклад %
0	0	8005	0,7564			0,30255			97,3
5	1	3	0,0093			0,00372			1,2
32	-4314,07	2,00	0,7752	0,31010	138	3,80	-	-	3
Площадка	Цех	Источник	Вклад (д. ПДК)			Вклад (мг/куб.м)			Вклад %
0	0	8005	0,7574			0,30296			97,7
5	1	3	0,0060			0,00241			0,8
44	-4655,08	2,00	0,6783	0,27132	90	4,40	-	-	0
Площадка	Цех	Источник	Вклад (д. ПДК)			Вклад (мг/куб.м)			Вклад %
0	0	8005	0,6767			0,27067			99,8
5	1	1	0,0010			0,00040			0,1
31	-4590,20	2,00	0,6557	0,26228	116	4,60	-	-	3
Площадка	Цех	Источник	Вклад (д. ПДК)			Вклад (мг/куб.м)			Вклад %
0	0	8005	0,6492			0,25967			99,0
5	1	1	0,0029			0,00118			0,4
35	-4225,92	2,00	0,6442	0,25769	151	5,00	-	-	0
Площадка	Цех	Источник	Вклад (д. ПДК)			Вклад (мг/куб.м)			Вклад %
0	0	8005	0,6213			0,24853			96,4
5	1	3	0,0075			0,00298			1,2
34	-3446,02	2,00	0,6019	0,24077	199	5,30	-	-	3
Площадка	Цех	Источник	Вклад (д. ПДК)			Вклад (мг/куб.м)			Вклад %
0	0	8005	0,5977			0,23908			99,3
5	1	3	0,0019			0,00076			0,3
25	-3310,33	2,00	0,5735	0,22940	335	6,00	-	-	3
Площадка	Цех	Источник	Вклад (д. ПДК)			Вклад (мг/куб.м)			Вклад %
0	0	8005	0,5478			0,21914			95,5
5	1	3	0,0092			0,00368			1,6
30	-4818,46	2,00	0,5469	0,21876	97	6,00	-	-	3
Площадка	Цех	Источник	Вклад (д. ПДК)			Вклад (мг/куб.м)			Вклад %
0	0	8005	0,5443			0,21773			99,5
5	1	1	0,0014			0,00055			0,3
24	-3052,76	2,00	0,5462	0,21848	319	6,00	-	-	3
Площадка	Цех	Источник	Вклад (д. ПДК)			Вклад (мг/куб.м)			Вклад %
0	0	8005	0,5349			0,21397			97,9
5	1	1	0,0047			0,00189			0,9
26	-3656,24	2,00	0,5360	0,21441	355	6,00	-	-	3
Площадка	Цех	Источник	Вклад (д. ПДК)			Вклад (мг/куб.м)			Вклад %
0	0	8005	0,5238			0,20951			97,7
5	1	3	0,0068			0,00271			1,3
27	-4149,82	2,00	0,4963	0,19851	20	6,00	-	-	3
Площадка	Цех	Источник	Вклад (д. ПДК)			Вклад (мг/куб.м)			Вклад %
0	0	8005	0,4941			0,19764			99,6
5	1	1	0,0006			0,00025			0,1

Взам. инв. №

Подп. и дата

Инв. № подл.

190188-ООС2.1.5.РР

Лист

73

Изм. Кол.уч. Лист Недок. Подп. Дата

29	-4894,33	4894,33	2,00	0,4923	0,19693	79	6,00	-	-	-	-	3
Площадка	Цех	Источник	Вклад (д. ПДК)		Вклад (мг/куб.м)		Вклад %					
0	0	8005	0,4907		0,19630		99,7					
5	1	1	0,0009		0,00036		0,2					
39	-4733,49	4733,49	2,00	0,4886	0,19544	125	6,00	-	-	-	-	4
Площадка	Цех	Источник	Вклад (д. ПДК)		Вклад (мг/куб.м)		Вклад %					
0	0	8005	0,4768		0,19073		97,6					
5	1	1	0,0036		0,00142		0,7					
7	-2908,34	2908,34	2,00	0,4883	0,19533	227	6,00	-	-	-	-	3
Площадка	Цех	Источник	Вклад (д. ПДК)		Вклад (мг/куб.м)		Вклад %					
0	0	8005	0,4868		0,19470		99,7					
5	1	1	0,0006		0,00022		0,1					
23	-2730,42	2730,42	2,00	0,4824	0,19295	299	6,00	-	-	-	-	3
Площадка	Цех	Источник	Вклад (д. ПДК)		Вклад (мг/куб.м)		Вклад %					
0	0	8005	0,4781		0,19124		99,1					
5	1	1	0,0024		0,00097		0,5					
28	-4471,12	4471,12	2,00	0,4729	0,18917	37	6,00	-	-	-	-	3
Площадка	Цех	Источник	Вклад (д. ПДК)		Вклад (мг/куб.м)		Вклад %					
0	0	8005	0,4716		0,18863		99,7					
5	1	1	0,0005		0,00021		0,1					
17	-4750,32	4750,32	2,00	0,4669	0,18674	55	6,00	-	-	-	-	3
Площадка	Цех	Источник	Вклад (д. ПДК)		Вклад (мг/куб.м)		Вклад %					
0	0	8005	0,4661		0,18644		99,8					
5	1	1	0,0004		0,00016		0,1					
8	-2583,61	2583,61	2,00	0,4502	0,18006	253	6,00	-	-	-	-	3
Площадка	Цех	Источник	Вклад (д. ПДК)		Вклад (мг/куб.м)		Вклад %					
0	0	8005	0,4493		0,17971		99,8					
5	1	1	0,0005		0,00019		0,1					
22	-2477,32	2477,32	2,00	0,4221	0,16885	278	6,00	-	-	-	-	3
Площадка	Цех	Источник	Вклад (д. ПДК)		Вклад (мг/куб.м)		Вклад %					
0	0	8005	0,4200		0,16800		99,5					
5	1	1	0,0012		0,00049		0,3					
37	-4953,16	4953,16	2,00	0,3097	0,12387	48	6,00	-	-	-	-	4
Площадка	Цех	Источник	Вклад (д. ПДК)		Вклад (мг/куб.м)		Вклад %					
0	0	8005	0,3069		0,12277		99,1					
5	1	1	0,0011		0,00044		0,4					
38	-5478,31	5478,31	2,00	0,2760	0,11042	82	6,00	-	-	-	-	4
Площадка	Цех	Источник	Вклад (д. ПДК)		Вклад (мг/куб.м)		Вклад %					
0	0	8005	0,2720		0,10880		98,5					
5	1	1	0,0016		0,00064		0,6					
36	-4552,79	4552,79	2,00	0,2500	0,09999	26	6,00	-	-	-	-	4
Площадка	Цех	Источник	Вклад (д. ПДК)		Вклад (мг/куб.м)		Вклад %					
0	0	8005	0,2432		0,09726		97,3					
5	1	3	0,0025		0,00099		1,0					
42	-1785,85	1785,85	2,00	0,2000	0,07999	249	6,00	-	-	-	-	4
Площадка	Цех	Источник	Вклад (д. ПДК)		Вклад (мг/куб.м)		Вклад %					
0	0	8005	0,1952		0,07807		97,6					
5	1	1	0,0016		0,00064		0,8					
43	-3040,74	3040,74	2,00	0,1764	0,07056	198	6,00	-	-	-	-	4
Площадка	Цех	Источник	Вклад (д. ПДК)		Вклад (мг/куб.м)		Вклад %					
0	0	8005	0,1674		0,06697		94,9					

Взам. инв.№

Подп. и дата

Инв. № подл.

190188-ОOC2.1.5.PP

Лист

74

Изм. Кол.уч. Лист Недок. Подп. Дата

	5	1	16		0,0030		0,00120		1,7				
41	-1396,89	-	2,00	0,1640	0,06559	263	6,00	-	-	-	-	-	4
Площадка		Цех	Источник	Вклад (д. ПДК)			Вклад (мг/куб.м)		Вклад %				
	0	0	8005	0,1585			0,06339		96,6				
	5	1	1	0,0018			0,00071		1,1				
40	-752,04	-	2,00	0,1099	0,04395	274	6,00	-	-	-	-	-	4
Площадка		Цех	Источник	Вклад (д. ПДК)			Вклад (мг/куб.м)		Вклад %				
	0	0	8005	0,1027			0,04106		93,4				
	5	1	16	0,0021			0,00084		1,9				

Вещество: 0328 Углерод (Сажа)

№	Коорд Х(м)	Коорд Y(м)	Высота (м)	Кон-центр. (д. ПДК)	Концентр. (мг/куб.м)	Напр ветр	Скор ветр	Фон		Фон до исключения		Тип точки
								доли ПДК	мг/куб.м	доли ПДК	мг/куб.м	
3	-3498,28	-	2,00	39,1319	5,86979	280	0,70	-	-	-	-	2
Площадка		Цех	Источник	Вклад (д. ПДК)			Вклад (мг/куб.м)		Вклад %			
	0	0	8005	39,1293			5,86939		100,0			
	0	0	6011	0,0021			0,00032		0,0			
2	-3808,59	-	2,00	35,9111	5,38666	171	0,80	-	-	-	-	2
Площадка		Цех	Источник	Вклад (д. ПДК)			Вклад (мг/куб.м)		Вклад %			
	0	0	8005	35,9073			5,38609		100,0			
	0	0	6011	0,0027			0,00040		0,0			
1	-4062,69	-	2,00	29,6909	4,45364	116	0,80	-	-	-	-	2
Площадка		Цех	Источник	Вклад (д. ПДК)			Вклад (мг/куб.м)		Вклад %			
	0	0	8005	29,6890			4,45335		100,0			
	5	1	6	0,0010			0,00014		0,0			
5	-3702,78	-	2,00	15,6494	2,34741	353	1,10	-	-	-	-	2
Площадка		Цех	Источник	Вклад (д. ПДК)			Вклад (мг/куб.м)		Вклад %			
	0	0	8005	15,6488			2,34732		100,0			
	0	0	6011	0,0003			0,00005		0,0			
4	-3349,87	-	2,00	15,3513	2,30269	307	1,10	-	-	-	-	2
Площадка		Цех	Источник	Вклад (д. ПДК)			Вклад (мг/куб.м)		Вклад %			
	0	0	8005	15,3460			2,30191		100,0			
	0	0	6011	0,0035			0,00053		0,0			
32	-4314,07	-	2,00	7,6890	1,15334	138	3,70	-	-	-	-	3
Площадка		Цех	Источник	Вклад (д. ПДК)			Вклад (мг/куб.м)		Вклад %			
	0	0	8005	7,6797			1,15195		99,9			
	5	1	16	0,0081			0,00121		0,1			
33	-3958,36	-	2,00	7,6838	1,15258	166	3,80	-	-	-	-	3
Площадка		Цех	Источник	Вклад (д. ПДК)			Вклад (мг/куб.м)		Вклад %			
	0	0	8005	7,6702			1,15054		99,8			
	5	1	16	0,0127			0,00191		0,2			
44	-4655,08	-	2,00	6,8612	1,02917	90	4,50	-	-	-	-	0
Площадка		Цех	Источник	Вклад (д. ПДК)			Вклад (мг/куб.м)		Вклад %			
	0	0	8005	6,8605			1,02907		100,0			
	5	1	6	0,0004			0,00005		0,0			
31	-4590,20	-	2,00	6,5848	0,98772	116	4,70	-	-	-	-	3
Площадка		Цех	Источник	Вклад (д. ПДК)			Вклад (мг/куб.м)		Вклад %			
	0	0	8005	6,5828			0,98742		100,0			
	5	1	16	0,0009			0,00014		0,0			
35	-4225,92	-	2,00	6,3118	0,94676	151	5,00	-	-	-	-	0

Взам. инв.№

Подп. и дата

Инв. № подл.

Изм.	Кол.уч.	Лист	Недок.	Подп.	Дата

190188-ООС2.1.5.РР

Лист

75

Площадка	Цех	Источник	Вклад (д. ПДК)			Вклад (мг/куб.м)			Вклад %
0	0	8005	6,2993			0,94490			99,8
5	1	16	0,0116			0,00174			0,2
34	-3446,02	2,00	6,0615	0,90923	199	5,30	-	-	3
Площадка	Цех	Источник	Вклад (д. ПДК)			Вклад (мг/куб.м)			Вклад %
0	0	8005	6,0599			0,90898			100,0
5	1	16	0,0010			0,00015			0,0
25	-3310,33	2,00	5,5750	0,83625	335	6,00	-	-	3
Площадка	Цех	Источник	Вклад (д. ПДК)			Вклад (мг/куб.м)			Вклад %
0	0	8005	5,5543			0,83315			99,6
5	1	16	0,0200			0,00300			0,4
30	-4818,46	2,00	5,5196	0,82794	97	6,00	-	-	3
Площадка	Цех	Источник	Вклад (д. ПДК)			Вклад (мг/куб.м)			Вклад %
0	0	8005	5,5188			0,82782			100,0
5	1	6	0,0004			0,00006			0,0
24	-3052,76	2,00	5,4263	0,81394	319	6,00	-	-	3
Площадка	Цех	Источник	Вклад (д. ПДК)			Вклад (мг/куб.м)			Вклад %
0	0	8005	5,4235			0,81352			99,9
5	1	16	0,0016			0,00024			0,0
26	-3656,24	2,00	5,3259	0,79889	354	6,00	-	-	3
Площадка	Цех	Источник	Вклад (д. ПДК)			Вклад (мг/куб.м)			Вклад %
0	0	8005	5,3225			0,79838			99,9
5	1	16	0,0030			0,00044			0,1
27	-4149,82	2,00	5,0106	0,75159	20	6,00	-	-	3
Площадка	Цех	Источник	Вклад (д. ПДК)			Вклад (мг/куб.м)			Вклад %
0	0	8005	5,0095			0,75143			100,0
0	0	6014	0,0008			0,00011			0,0
29	-4894,33	2,00	4,9759	0,74639	79	6,00	-	-	3
Площадка	Цех	Источник	Вклад (д. ПДК)			Вклад (мг/куб.м)			Вклад %
0	0	8005	4,9754			0,74631			100,0
5	1	6	0,0002			0,00003			0,0
7	-2908,34	2,00	4,9355	0,74033	227	6,00	-	-	3
Площадка	Цех	Источник	Вклад (д. ПДК)			Вклад (мг/куб.м)			Вклад %
0	0	8005	4,9350			0,74024			100,0
0	0	6011	0,0002			0,00003			0,0
39	-4733,49	2,00	4,8536	0,72804	124	6,00	-	-	4
Площадка	Цех	Источник	Вклад (д. ПДК)			Вклад (мг/куб.м)			Вклад %
0	0	8005	4,8501			0,72751			99,9
5	1	16	0,0026			0,00039			0,1
23	-2730,42	2,00	4,8487	0,72731	299	6,00	-	-	3
Площадка	Цех	Источник	Вклад (д. ПДК)			Вклад (мг/куб.м)			Вклад %
0	0	8005	4,8473			0,72710			100,0
5	1	6	0,0008			0,00012			0,0
28	-4471,12	2,00	4,7819	0,71729	37	6,00	-	-	3
Площадка	Цех	Источник	Вклад (д. ПДК)			Вклад (мг/куб.м)			Вклад %
0	0	8005	4,7812			0,71717			100,0
0	0	6014	0,0004			0,00006			0,0
17	-4750,32	2,00	4,7260	0,70889	55	6,00	-	-	3
Площадка	Цех	Источник	Вклад (д. ПДК)			Вклад (мг/куб.м)			Вклад %
0	0	8005	4,7256			0,70884			100,0
0	0	6011	0,0001			0,00002			0,0

Взам. инв. №

Подп. и дата

Инв. № подл.

190188-ООС2.1.5.РР

Лист

76

Изм. Кол.уч. Лист Недок. Подп. Дата

8	-2583,61	45674,0	2,00	4,5553	0,68330	253	6,00	-	-	-	-	3
Площадка	Цех	Источник	Вклад (д. ПДК)		Вклад (мг/куб.м)		Вклад %					
0	0	8005	4,5549		0,68324		100,0					
0	0	6011	0,0002		0,00003		0,0					
22	-2477,32	46000,0	2,00	4,2590	0,63884	278	6,00	-	-	-	-	3
Площадка	Цех	Источник	Вклад (д. ПДК)		Вклад (мг/куб.м)		Вклад %					
0	0	8005	4,2582		0,63873		100,0					
5	1	6	0,0004		0,00006		0,0					
37	-4953,16	47447,5	2,00	3,1124	0,46686	48	6,00	-	-	-	-	4
Площадка	Цех	Источник	Вклад (д. ПДК)		Вклад (мг/куб.м)		Вклад %					
0	0	8005	3,1118		0,46676		100,0					
5	1	16	0,0002		0,00003		0,0					
38	-5478,31	46000,0	2,00	2,7587	0,41381	82	6,00	-	-	-	-	4
Площадка	Цех	Источник	Вклад (д. ПДК)		Вклад (мг/куб.м)		Вклад %					
0	0	8005	2,7578		0,41367		100,0					
5	1	16	0,0005		0,00007		0,0					
36	-4552,79	47740,4	2,00	2,4803	0,37205	25	6,00	-	-	-	-	4
Площадка	Цех	Источник	Вклад (д. ПДК)		Вклад (мг/куб.м)		Вклад %					
0	0	8005	2,4789		0,37183		99,9					
5	1	16	0,0009		0,00014		0,0					
42	-1785,85	45000,0	2,00	1,9801	0,29701	249	6,00	-	-	-	-	4
Площадка	Цех	Источник	Вклад (д. ПДК)		Вклад (мг/куб.м)		Вклад %					
0	0	8005	1,9789		0,29683		99,9					
5	1	16	0,0008		0,00012		0,0					
43	-3040,74	49040,4	2,00	1,7006	0,25509	198	6,00	-	-	-	-	4
Площадка	Цех	Источник	Вклад (д. ПДК)		Вклад (мг/куб.м)		Вклад %					
0	0	8005	1,6975		0,25462		99,8					
5	1	16	0,0028		0,00041		0,2					
41	-1396,89	45755,0	2,00	1,6081	0,24122	263	6,00	-	-	-	-	4
Площадка	Цех	Источник	Вклад (д. ПДК)		Вклад (мг/куб.м)		Вклад %					
0	0	8005	1,6067		0,24100		99,9					
5	1	16	0,0010		0,00015		0,1					
40	-752,04	46000,0	2,00	1,0495	0,15743	275	6,00	-	-	-	-	4
Площадка	Цех	Источник	Вклад (д. ПДК)		Вклад (мг/куб.м)		Вклад %					
0	0	8005	1,0477		0,15716		99,8					
5	1	16	0,0015		0,00022		0,1					

Вещество: 0330 Сера диоксид (Ангидрид сернистый)

№	Коорд Х(м)	Коорд Y(м)	Высота (м)	Кон-центр. (д. ПДК)	Концентр. (мг/куб.м)	Напр ветр	Скор ветр	Фон		Фон до исключения		Тип точки
								доли ПДК	мг/куб.м	доли ПДК	мг/куб.м	
3	-3498,28	46000,0	2,00	4,6633	2,33166	280	0,70	-	-	-	-	2
Площадка	Цех	Источник	Вклад (д. ПДК)		Вклад (мг/куб.м)		Вклад %					
0	0	8005	4,2769		2,13846		91,7					
0	0	6011	0,3861		0,19307		8,3					
2	-3808,59	45757,0	2,00	4,4697	2,23484	170	0,70	-	-	-	-	2
Площадка	Цех	Источник	Вклад (д. ПДК)		Вклад (мг/куб.м)		Вклад %					
0	0	8005	3,9075		1,95375		87,4					
0	0	6011	0,5594		0,27972		12,5					
1	-4062,69	45007,0	2,00	3,3665	1,68326	115	0,80	-	-	-	-	2
Площадка	Цех	Источник	Вклад (д. ПДК)		Вклад (мг/куб.м)		Вклад %					
0	0	8005	3,2428		1,62140		96,3					

Взам. инв.№

Подп. и дата

Инв. № подл.

Изм.	Кол.уч.	Лист	Недок.	Подп.	Дата
------	---------	------	--------	-------	------

190188-ООС2.1.5.РР

Лист

77

	0	0	6011		0,1213		0,06066		3,6				
4	-3349,87	-	2,00	2,4073	1,20364	309	0,80	-	-	-	-	-	2
	Площадка	Цех	Источник	Вклад (д. ПДК)	Вклад (мг/куб.м)	Вклад %							
	0	0	8005	1,6313	0,81564	67,8							
	0	0	6011	0,7755	0,38774	32,2							
5	-3702,78	-	2,00	1,7734	0,88669	354	1,10	-	-	-	-	-	2
	Площадка	Цех	Источник	Вклад (д. ПДК)	Вклад (мг/куб.м)	Вклад %							
	0	0	8005	1,7084	0,85422	96,3							
	0	0	6011	0,0642	0,03210	3,6							
33	-3958,36	-	2,00	0,9272	0,46360	166	3,70	-	-	-	-	-	3
	Площадка	Цех	Источник	Вклад (д. ПДК)	Вклад (мг/куб.м)	Вклад %							
	0	0	8005	0,8384	0,41919	90,4							
	0	0	6011	0,0628	0,03138	6,8							
32	-4314,07	-	2,00	0,9202	0,46012	137	3,60	-	-	-	-	-	3
	Площадка	Цех	Источник	Вклад (д. ПДК)	Вклад (мг/куб.м)	Вклад %							
	0	0	8005	0,8382	0,41909	91,1							
	0	0	6011	0,0533	0,02663	5,8							
44	-4655,08	-	2,00	0,7918	0,39589	90	4,30	-	-	-	-	-	0
	Площадка	Цех	Источник	Вклад (д. ПДК)	Вклад (мг/куб.м)	Вклад %							
	0	0	8005	0,7497	0,37485	94,7							
	0	0	6011	0,0374	0,01869	4,7							
31	-4590,20	-	2,00	0,7815	0,39076	116	4,70	-	-	-	-	-	3
	Площадка	Цех	Источник	Вклад (д. ПДК)	Вклад (мг/куб.м)	Вклад %							
	0	0	8005	0,7195	0,35976	92,1							
	0	0	6011	0,0473	0,02365	6,1							
35	-4225,92	-	2,00	0,7618	0,38088	151	4,80	-	-	-	-	-	0
	Площадка	Цех	Источник	Вклад (д. ПДК)	Вклад (мг/куб.м)	Вклад %							
	0	0	8005	0,6882	0,34409	90,3							
	0	0	6011	0,0433	0,02165	5,7							
34	-3446,02	-	2,00	0,7100	0,35498	199	5,60	-	-	-	-	-	3
	Площадка	Цех	Источник	Вклад (д. ПДК)	Вклад (мг/куб.м)	Вклад %							
	0	0	8005	0,6619	0,33095	93,2							
	0	0	6011	0,0430	0,02149	6,1							
24	-3052,76	-	2,00	0,6750	0,33748	319	6,00	-	-	-	-	-	3
	Площадка	Цех	Источник	Вклад (д. ПДК)	Вклад (мг/куб.м)	Вклад %							
	0	0	8005	0,5928	0,29640	87,8							
	0	0	6011	0,0568	0,02840	8,4							
25	-3310,33	-	2,00	0,6723	0,33613	335	6,00	-	-	-	-	-	3
	Площадка	Цех	Источник	Вклад (д. ПДК)	Вклад (мг/куб.м)	Вклад %							
	0	0	8005	0,6071	0,30355	90,3							
	0	0	6011	0,0350	0,01751	5,2							
30	-4818,46	-	2,00	0,6484	0,32419	97	6,00	-	-	-	-	-	3
	Площадка	Цех	Источник	Вклад (д. ПДК)	Вклад (мг/куб.м)	Вклад %							
	0	0	8005	0,6032	0,30161	93,0							
	0	0	6011	0,0386	0,01928	5,9							
26	-3656,24	-	2,00	0,6253	0,31263	355	6,00	-	-	-	-	-	3
	Площадка	Цех	Источник	Вклад (д. ПДК)	Вклад (мг/куб.м)	Вклад %							
	0	0	8005	0,5804	0,29021	92,8							
	0	0	6011	0,0322	0,01609	5,1							
23	-2730,42	-	2,00	0,6193	0,30967	299	6,00	-	-	-	-	-	3
	Площадка	Цех	Источник	Вклад (д. ПДК)	Вклад (мг/куб.м)	Вклад %							

Взам. инв. №
Подп. и дата
Инв. № подл.

Изм.	Кол.уч.	Лист	Недок.	Подп.	Дата
------	---------	------	--------	-------	------

190188-ОOC2.1.5.PP

	0	0	8005		0,5298		0,26491	85,5			
	0	0	6011		0,0779		0,03896	12,6			
39	-4733,49	2,00	0,5920	0,29601	124	6,00	-	-	-	4	
Площадка	Цех	Источник	Вклад (д. ПДК)		Вклад (мг/куб.м)		Вклад %				
	0	0	8005	0,5301		0,26506	89,5				
	0	0	6011	0,0440		0,02198	7,4				
27	-4149,82	2,00	0,5794	0,28968	20	6,00	-	-	-	3	
Площадка	Цех	Источник	Вклад (д. ПДК)		Вклад (мг/куб.м)		Вклад %				
	0	0	8005	0,5476		0,27378	94,5				
	0	0	6011	0,0284		0,01419	4,9				
29	-4894,33	2,00	0,5784	0,28918	79	6,00	-	-	-	3	
Площадка	Цех	Источник	Вклад (д. ПДК)		Вклад (мг/куб.м)		Вклад %				
	0	0	8005	0,5438		0,27191	94,0				
	0	0	6011	0,0304		0,01519	5,3				
7	-2908,34	2,00	0,5747	0,28733	227	6,00	-	-	-	3	
Площадка	Цех	Источник	Вклад (д. ПДК)		Вклад (мг/куб.м)		Вклад %				
	0	0	8005	0,5394		0,26970	93,9				
	0	0	6011	0,0324		0,01620	5,6				
28	-4471,12	2,00	0,5518	0,27589	37	6,00	-	-	-	3	
Площадка	Цех	Источник	Вклад (д. ПДК)		Вклад (мг/куб.м)		Вклад %				
	0	0	8005	0,5226		0,26130	94,7				
	0	0	6011	0,0266		0,01328	4,8				
17	-4750,32	2,00	0,5450	0,27249	56	6,00	-	-	-	3	
Площадка	Цех	Источник	Вклад (д. ПДК)		Вклад (мг/куб.м)		Вклад %				
	0	0	8005	0,5158		0,25789	94,6				
	0	0	6011	0,0264		0,01322	4,9				
8	-2583,61	2,00	0,5329	0,26644	253	6,00	-	-	-	3	
Площадка	Цех	Источник	Вклад (д. ПДК)		Вклад (мг/куб.м)		Вклад %				
	0	0	8005	0,4979		0,24893	93,4				
	0	0	6011	0,0329		0,01643	6,2				
22	-2477,32	2,00	0,5136	0,25682	278	6,00	-	-	-	3	
Площадка	Цех	Источник	Вклад (д. ПДК)		Вклад (мг/куб.м)		Вклад %				
	0	0	8005	0,4654		0,23272	90,6				
	0	0	6011	0,0426		0,02130	8,3				
37	-4953,16	2,00	0,3653	0,18267	48	6,00	-	-	-	4	
Площадка	Цех	Источник	Вклад (д. ПДК)		Вклад (мг/куб.м)		Вклад %				
	0	0	8005	0,3401		0,17006	93,1				
	0	0	6011	0,0196		0,00981	5,4				
38	-5478,31	2,00	0,3307	0,16534	82	6,00	-	-	-	4	
Площадка	Цех	Источник	Вклад (д. ПДК)		Вклад (мг/куб.м)		Вклад %				
	0	0	8005	0,3014		0,15072	91,2				
	0	0	6011	0,0209		0,01044	6,3				
36	-4552,79	2,00	0,2975	0,14875	26	6,00	-	-	-	4	
Площадка	Цех	Источник	Вклад (д. ПДК)		Вклад (мг/куб.м)		Вклад %				
	0	0	8005	0,2695		0,13473	90,6				
	0	0	6011	0,0176		0,00881	5,9				
42	-1785,85	2,00	0,2430	0,12149	249	6,00	-	-	-	4	
Площадка	Цех	Источник	Вклад (д. ПДК)		Вклад (мг/куб.м)		Вклад %				
	0	0	8005	0,2163		0,10815	89,0				
	0	0	6011	0,0180		0,00898	7,4				
43	-3040,74	2,00	0,2136	0,10680	198	6,00	-	-	-	4	
Изм.	Кол.уч.	Лист	Недок.	Подп.	Дата	190188-ООС2.1.5.РР					Лист
											79

Взам. инв.№

Подп. и дата

Инв. № подл.

Площадка	Цех	Источник	Вклад (д. ПДК)		Вклад (мг/куб.м)		Вклад %	
0	0	8005	0,1855		0,09277		86,9	
0	0	6011	0,0160		0,00802		7,5	
41	-1396,89	2,00	0,2025	0,10125	263	6,00	-	4

Площадка	Цех	Источник	Вклад (д. ПДК)		Вклад (мг/куб.м)		Вклад %	
0	0	8005	0,1756		0,08781		86,7	
0	0	6011	0,0170		0,00852		8,4	
40	-752,04	2,00	0,1386	0,06930	274	6,00	-	4

Площадка	Цех	Источник	Вклад (д. ПДК)		Вклад (мг/куб.м)		Вклад %
0	0	8005	0,1138		0,05688		82,1
0	0	6011	0,0136		0,00682		9,8

Вещество: 0333 Дигидросульфид (Сероводород)

№	Коорд X(м)	Коорд Y(м)	Высота (м)	Кон-центр. (д. ПДК)	Концентр. (мг/куб.м)	Напр ветр	Скор ветр	Фон		Фон до исключения		Тип точки
								доли ПДК	мг/куб.м	доли ПДК	мг/куб.м	
3	-3498,28	-	2,00	56,8760	0,45501	280	0,70	-	-	-	-	2

Площадка	Цех	Источник	Вклад (д. ПДК)		Вклад (мг/куб.м)		Вклад %
0	0	8005	56,8739		0,45499		100,0
5	1	13	0,0013		0,00001		0,0

2	-3808,59	-	2,00	52,1935	0,41755	171	0,80	-	-	-	-	2
---	----------	---	------	---------	---------	-----	------	---	---	---	---	---

Площадка	Цех	Источник	Вклад (д. ПДК)		Вклад (мг/куб.м)		Вклад %
0	0	8005	52,1908		0,41753		100,0
5	1	13	0,0012		9,69467E-06		0,0

1	-4062,69	-	2,00	43,1543	0,34523	116	0,80	-	-	-	-	2
---	----------	---	------	---------	---------	-----	------	---	---	---	---	---

Площадка	Цех	Источник	Вклад (д. ПДК)		Вклад (мг/куб.м)		Вклад %
0	0	8005	43,1526		0,34522		100,0
5	1	13	0,0010		7,94087E-06		0,0

5	-3702,78	-	2,00	22,7461	0,18197	353	1,10	-	-	-	-	2
---	----------	---	------	---------	---------	-----	------	---	---	---	---	---

Площадка	Цех	Источник	Вклад (д. ПДК)		Вклад (мг/куб.м)		Вклад %
0	0	8005	22,7453		0,18196		100,0
5	1	13	0,0005		4,31200E-06		0,0

4	-3349,87	-	2,00	22,3061	0,17845	307	1,10	-	-	-	-	2
---	----------	---	------	---------	---------	-----	------	---	---	---	---	---

Площадка	Цех	Источник	Вклад (д. ПДК)		Вклад (мг/куб.м)		Вклад %
0	0	8005	22,3053		0,17844		100,0
5	1	13	0,0005		4,30102E-06		0,0

32	-4314,07	-	2,00	11,1630	0,08930	138	3,70	-	-	-	-	3
----	----------	---	------	---------	---------	-----	------	---	---	---	---	---

Площадка	Цех	Источник	Вклад (д. ПДК)		Вклад (мг/куб.м)		Вклад %
0	0	8005	11,1623		0,08930		100,0
5	1	13	0,0003		2,05738E-06		0,0

33	-3958,36	-	2,00	11,1495	0,08920	166	3,80	-	-	-	-	3
----	----------	---	------	---------	---------	-----	------	---	---	---	---	---

Площадка	Цех	Источник	Вклад (д. ПДК)		Вклад (мг/куб.м)		Вклад %
0	0	8005	11,1486		0,08919		100,0
5	1	13	0,0003		2,07829E-06		0,0

44	-4655,08	-	2,00	9,9719	0,07978	90	4,50	-	-	-	-	0
----	----------	---	------	--------	---------	----	------	---	---	---	---	---

Площадка	Цех	Источник	Вклад (д. ПДК)		Вклад (мг/куб.м)		Вклад %
0	0	8005	9,9716		0,07977		100,0
5	1	13	0,0002		1,81679E-06		0,0

31	-4590,20	-	2,00	9,5684	0,07655	116	4,70	-	-	-	-	3
----	----------	---	------	--------	---------	-----	------	---	---	---	---	---

Площадка	Цех	Источник	Вклад (д. ПДК)		Вклад (мг/куб.м)		Вклад %
0	0	8005	9,5680		0,07654		100,0
5	1	13	0,0002		1,75410E-06		0,0

Взам. инв.№

Подп. и дата

Инв. № подл.

Изм.	Кол.уч.	Лист	Недок.	Подп.	Дата	190188-ООС2.1.5.РР	Лист
							80

35	-4225,92	15000	2,00	9,1567	0,07325	151	5,00	-	-	-	-	0
Площадка	Цех	Источник	Вклад (д. ПДК)	Вклад (мг/куб.м)	Вклад %							
0	0	8005	9,1560	0,07325	100,0							
5	1	13	0,0002	1,68083E-06	0,0							
34	-3446,02	15000	2,00	8,8083	0,07047	199	5,30	-	-	-	-	3
Площадка	Цех	Источник	Вклад (д. ПДК)	Вклад (мг/куб.м)	Вклад %							
0	0	8005	8,8080	0,07046	100,0							
5	1	13	0,0002	1,62426E-06	0,0							
25	-3310,33	15000	2,00	8,0749	0,06460	335	6,00	-	-	-	-	3
Площадка	Цех	Источник	Вклад (д. ПДК)	Вклад (мг/куб.м)	Вклад %							
0	0	8005	8,0732	0,06459	100,0							
5	1	15	0,0007	5,36024E-06	0,0							
30	-4818,46	15000	2,00	8,0218	0,06417	97	6,00	-	-	-	-	3
Площадка	Цех	Источник	Вклад (д. ПДК)	Вклад (мг/куб.м)	Вклад %							
0	0	8005	8,0215	0,06417	100,0							
5	1	13	0,0002	1,45478E-06	0,0							
24	-3052,76	15000	2,00	7,8834	0,06307	319	6,00	-	-	-	-	3
Площадка	Цех	Источник	Вклад (д. ПДК)	Вклад (мг/куб.м)	Вклад %							
0	0	8005	7,8830	0,06306	100,0							
5	1	13	0,0002	1,43875E-06	0,0							
26	-3656,24	17100	2,00	7,7368	0,06189	354	6,00	-	-	-	-	3
Площадка	Цех	Источник	Вклад (д. ПДК)	Вклад (мг/куб.м)	Вклад %							
0	0	8005	7,7362	0,06189	100,0							
5	1	13	0,0002	1,40186E-06	0,0							
27	-4149,82	17100	2,00	7,2815	0,05825	20	6,00	-	-	-	-	3
Площадка	Цех	Источник	Вклад (д. ПДК)	Вклад (мг/куб.м)	Вклад %							
0	0	8005	7,2813	0,05825	100,0							
5	1	13	0,0002	1,33461E-06	0,0							
29	-4894,33	15000	2,00	7,2319	0,05786	79	6,00	-	-	-	-	3
Площадка	Цех	Источник	Вклад (д. ПДК)	Вклад (мг/куб.м)	Вклад %							
0	0	8005	7,2317	0,05785	100,0							
5	1	13	0,0002	1,32211E-06	0,0							
7	-2908,34	15000	2,00	7,1732	0,05739	227	6,00	-	-	-	-	3
Площадка	Цех	Источник	Вклад (д. ПДК)	Вклад (мг/куб.м)	Вклад %							
0	0	8005	7,1729	0,05738	100,0							
5	1	13	0,0002	1,33567E-06	0,0							
39	-4733,49	15000	2,00	7,0499	0,05640	124	6,00	-	-	-	-	4
Площадка	Цех	Источник	Вклад (д. ПДК)	Вклад (мг/куб.м)	Вклад %							
0	0	8005	7,0495	0,05640	100,0							
5	1	13	0,0002	1,30614E-06	0,0							
23	-2730,42	15000	2,00	7,0458	0,05637	299	6,00	-	-	-	-	3
Площадка	Цех	Источник	Вклад (д. ПДК)	Вклад (мг/куб.м)	Вклад %							
0	0	8005	7,0455	0,05636	100,0							
5	1	13	0,0002	1,30496E-06	0,0							
28	-4471,12	15000	2,00	6,9496	0,05560	37	6,00	-	-	-	-	3
Площадка	Цех	Источник	Вклад (д. ПДК)	Вклад (мг/куб.м)	Вклад %							
0	0	8005	6,9494	0,05559	100,0							
5	1	13	0,0002	1,27847E-06	0,0							
17	-4750,32	15000	2,00	6,8688	0,05495	55	6,00	-	-	-	-	3
Площадка	Цех	Источник	Вклад (д. ПДК)	Вклад (мг/куб.м)	Вклад %							
0	0	8005	6,8686	0,05495	100,0							

Взам. инв. №

Подп. и дата

Инв. № подл.

190188-ОOC2.1.5.PP

Лист

81

	5	1	13		0,0002		1,26601E-06		0,0														
8	-2583,61	-	2,00	6,6208	0,05297	253	6,00	-	-	-	-	-	-	-	-	-	-	-	-	-	-	-	3
Площадка		Цех		Источник		Вклад (д. ПДК)		Вклад (мг/куб.м)		Вклад %													
0		0		8005		6,6206		0,05296		100,0													
5		1		13		0,0002		1,24317E-06		0,0													
22	-2477,32	-	2,00	6,1895	0,04952	278	6,00	-	-	-	-	-	-	-	-	-	-	-	-	-	-	3	
Площадка		Цех		Источник		Вклад (д. ПДК)		Вклад (мг/куб.м)		Вклад %													
0		0		8005		6,1893		0,04951		100,0													
5		1		13		0,0001		1,16335E-06		0,0													
37	-4953,16	-	2,00	4,5231	0,03618	48	6,00	-	-	-	-	-	-	-	-	-	-	-	-	-	-	4	
Площадка		Цех		Источник		Вклад (д. ПДК)		Вклад (мг/куб.м)		Вклад %													
0		0		8005		4,5229		0,03618		100,0													
5		1		13		0,0001		8,62998E-07		0,0													
38	-5478,31	-	2,00	4,0086	0,03207	82	6,00	-	-	-	-	-	-	-	-	-	-	-	-	-	-	4	
Площадка		Цех		Источник		Вклад (д. ПДК)		Вклад (мг/куб.м)		Вклад %													
0		0		8005		4,0084		0,03207		100,0													
5		1		13		9,6523E-05		7,72182E-07		0,0													
36	-4552,79	-	2,00	3,6032	0,02883	25	6,00	-	-	-	-	-	-	-	-	-	-	-	-	-	-	4	
Площадка		Цех		Источник		Вклад (д. ПДК)		Вклад (мг/куб.м)		Вклад %													
0		0		8005		3,6030		0,02882		100,0													
5		1		13		8,7148E-05		6,97186E-07		0,0													
42	-1785,85	-	2,00	2,8764	0,02301	249	6,00	-	-	-	-	-	-	-	-	-	-	-	-	-	-	4	
Площадка		Цех		Источник		Вклад (д. ПДК)		Вклад (мг/куб.м)		Вклад %													
0		0		8005		2,8763		0,02301		100,0													
5		1		13		7,1207E-05		5,69656E-07		0,0													
43	-3040,74	-	2,00	2,4674	0,01974	198	6,00	-	-	-	-	-	-	-	-	-	-	-	-	-	-	4	
Площадка		Цех		Источник		Вклад (д. ПДК)		Вклад (мг/куб.м)		Вклад %													
0		0		8005		2,4672		0,01974		100,0													
5		1		13		6,1546E-05		4,92369E-07		0,0													
41	-1396,89	-	2,00	2,3354	0,01868	263	6,00	-	-	-	-	-	-	-	-	-	-	-	-	-	-	4	
Площадка		Цех		Источник		Вклад (д. ПДК)		Вклад (мг/куб.м)		Вклад %													
0		0		8005		2,3353		0,01868		100,0													
5		1		13		5,8251E-05		4,66010E-07		0,0													
40	-752,04	-	2,00	1,5229	0,01218	275	6,00	-	-	-	-	-	-	-	-	-	-	-	-	-	-	4	
Площадка		Цех		Источник		Вклад (д. ПДК)		Вклад (мг/куб.м)		Вклад %													
0		0		8005		1,5228		0,01218		100,0													
5		1		13		3,8556E-05		3,08449E-07		0,0													

Вещество: 0337 Углерод оксид

Взам. инв.№	№	Коорд X(м)	Коорд Y(м)	Высота (м)	Кон-центр. (д. ПДК)	Концентр. (мг/куб.м)	Напр ветр	Скор ветр	Фон		Фон до исключения		Тип точки
									доли ПДК	мг/куб.м	доли ПДК	мг/куб.м	
	3	-3498,28	-	2,00	0,6623	3,31134	280	0,70	-	-	-	-	2
Площадка		Цех		Источник		Вклад (д. ПДК)		Вклад (мг/куб.м)		Вклад %			
0		0		8005		0,6461		3,23044		97,6			
5		1		5		0,0136		0,06798		2,1			
Подп. и дата	2	-3808,59	-	2,00	0,6424	3,21225	171	0,80	-	-	-	-	2
0		0		8005		0,5929		2,96444		92,3			
5		1		6002		0,0266		0,13305		4,1			
Инв. № подл.	1	-4062,69	-	2,00	0,5434	2,71718	116	0,80	-	-	-	-	2
0		0		8005		0,5434		2,71718		100,0			
5		1		6002		0,0266		0,13305		4,1			
Изм.	Кол.уч.	Лист	Недоп.	Подп.	Дата	190188-ООС2.1.5.РР							Лист
													82

Площадка	Цех	Источник	Вклад (д. ПДК)			Вклад (мг/куб.м)			Вклад %
0	0	8005	0,4902			2,45107			90,2
5	1	5	0,0392			0,19589			7,2
5	-3702,78	2,00	0,3606	1,80289	353	1,00	-	-	2
Площадка	Цех	Источник	Вклад (д. ПДК)			Вклад (мг/куб.м)			Вклад %
0	0	8005	0,2581			1,29029			71,6
5	1	6002	0,0767			0,38358			21,3
4	-3349,87	2,00	0,2738	1,36896	306	0,90	-	-	2
Площадка	Цех	Источник	Вклад (д. ПДК)			Вклад (мг/куб.м)			Вклад %
0	0	8005	0,2503			1,25156			91,4
5	1	5	0,0077			0,03863			2,8
33	-3958,36	2,00	0,1498	0,74917	166	4,10	-	-	3
Площадка	Цех	Источник	Вклад (д. ПДК)			Вклад (мг/куб.м)			Вклад %
0	0	8005	0,1265			0,63240			84,4
5	1	6002	0,0089			0,04438			5,9
32	-4314,07	2,00	0,1464	0,73207	138	3,30	-	-	3
Площадка	Цех	Источник	Вклад (д. ПДК)			Вклад (мг/куб.м)			Вклад %
0	0	8005	0,1266			0,63279			86,4
5	1	5	0,0056			0,02818			3,8
35	-4225,92	2,00	0,1249	0,62431	152	4,60	-	-	0
Площадка	Цех	Источник	Вклад (д. ПДК)			Вклад (мг/куб.м)			Вклад %
0	0	8005	0,1023			0,51174			82,0
5	1	6002	0,0068			0,03382			5,4
31	-4590,20	2,00	0,1208	0,60393	117	3,80	-	-	3
Площадка	Цех	Источник	Вклад (д. ПДК)			Вклад (мг/куб.м)			Вклад %
0	0	8005	0,1069			0,53448			88,5
5	1	5	0,0062			0,03104			5,1
25	-3310,33	2,00	0,1197	0,59860	334	6,00	-	-	3
Площадка	Цех	Источник	Вклад (д. ПДК)			Вклад (мг/куб.м)			Вклад %
0	0	8005	0,0912			0,45623			76,2
5	1	6002	0,0108			0,05376			9,0
44	-4655,08	2,00	0,1191	0,59565	90	3,60	-	-	0
Площадка	Цех	Источник	Вклад (д. ПДК)			Вклад (мг/куб.м)			Вклад %
0	0	8005	0,1124			0,56196			94,3
5	1	5	0,0037			0,01826			3,1
26	-3656,24	2,00	0,1165	0,58266	355	6,00	-	-	3
Площадка	Цех	Источник	Вклад (д. ПДК)			Вклад (мг/куб.м)			Вклад %
0	0	8005	0,0877			0,43841			75,2
5	1	6002	0,0145			0,07248			12,4
34	-3446,02	2,00	0,1142	0,57116	198	5,70	-	-	3
Площадка	Цех	Источник	Вклад (д. ПДК)			Вклад (мг/куб.м)			Вклад %
0	0	8005	0,0992			0,49596			86,8
5	1	6002	0,0058			0,02906			5,1
24	-3052,76	2,00	0,1035	0,51750	318	6,00	-	-	3
Площадка	Цех	Источник	Вклад (д. ПДК)			Вклад (мг/куб.м)			Вклад %
0	0	8005	0,0886			0,44279			85,6
5	1	6002	0,0047			0,02327			4,5
27	-4149,82	2,00	0,1031	0,51551	20	6,00	-	-	3
Площадка	Цех	Источник	Вклад (д. ПДК)			Вклад (мг/куб.м)			Вклад %
0	0	8005	0,0827			0,41358			80,2
0	0	6014	0,0096			0,04810			9,3

Взам. инв.№

Подп. и дата

Инв. № подл.

190188-ООС2.1.5.РР

Лист

83

Изм. Кол.уч. Лист Недок. Подп. Дата

30	-4818,46	45044,0	-	2,00	0,0975	0,48769	97	5,90	-	-	-	-	3
Площадка	Цех	Источник	Вклад (д. ПДК)	Вклад (мг/куб.м)	Вклад %								
0	0	8005	0,0911	0,45558	93,4								
5	1	5	0,0035	0,01733	3,6								
39	-4733,49	45070,0	-	2,00	0,0932	0,46610	125	6,00	-	-	-	-	4
Площадка	Цех	Источник	Вклад (д. ПДК)	Вклад (мг/куб.м)	Вклад %								
0	0	8005	0,0798	0,39911	85,6								
5	1	5	0,0042	0,02093	4,5								
28	-4471,12	45000,0	-	2,00	0,0905	0,45275	37	6,00	-	-	-	-	3
Площадка	Цех	Источник	Вклад (д. ПДК)	Вклад (мг/куб.м)	Вклад %								
0	0	8005	0,0789	0,39472	87,2								
0	0	6014	0,0054	0,02705	6,0								
7	-2908,34	45044,0	-	2,00	0,0891	0,44540	227	6,00	-	-	-	-	3
Площадка	Цех	Источник	Вклад (д. ПДК)	Вклад (мг/куб.м)	Вклад %								
0	0	8005	0,0815	0,40742	91,5								
5	1	6002	0,0022	0,01124	2,5								
23	-2730,42	45044,0	-	2,00	0,0879	0,43934	298	6,00	-	-	-	-	3
Площадка	Цех	Источник	Вклад (д. ПДК)	Вклад (мг/куб.м)	Вклад %								
0	0	8005	0,0790	0,39510	89,9								
5	1	5	0,0030	0,01501	3,4								
29	-4894,33	45000,0	-	2,00	0,0868	0,43407	79	6,00	-	-	-	-	3
Площадка	Цех	Источник	Вклад (д. ПДК)	Вклад (мг/куб.м)	Вклад %								
0	0	8005	0,0822	0,41076	94,6								
5	1	5	0,0019	0,00945	2,2								
17	-4750,32	45044,0	-	2,00	0,0831	0,41563	56	6,00	-	-	-	-	3
Площадка	Цех	Источник	Вклад (д. ПДК)	Вклад (мг/куб.м)	Вклад %								
0	0	8005	0,0779	0,38957	93,7								
5	1	6005	0,0016	0,00819	2,0								
8	-2583,61	45070,0	-	2,00	0,0803	0,40172	252	6,00	-	-	-	-	3
Площадка	Цех	Источник	Вклад (д. ПДК)	Вклад (мг/куб.м)	Вклад %								
0	0	8005	0,0747	0,37355	93,0								
5	1	5	0,0016	0,00816	2,0								
22	-2477,32	45000,0	-	2,00	0,0761	0,38069	278	6,00	-	-	-	-	3
Площадка	Цех	Источник	Вклад (д. ПДК)	Вклад (мг/куб.м)	Вклад %								
0	0	8005	0,0703	0,35155	92,3								
5	1	5	0,0025	0,01251	3,3								
37	-4953,16	47447,0	-	2,00	0,0597	0,29867	49	6,00	-	-	-	-	4
Площадка	Цех	Источник	Вклад (д. ПДК)	Вклад (мг/куб.м)	Вклад %								
0	0	8005	0,0505	0,25227	84,5								
5	1	6002	0,0029	0,01435	4,8								
36	-4552,79	47340,0	-	2,00	0,0532	0,26620	26	6,00	-	-	-	-	4
Площадка	Цех	Источник	Вклад (д. ПДК)	Вклад (мг/куб.м)	Вклад %								
0	0	8005	0,0407	0,20353	76,5								
5	1	6002	0,0041	0,02048	7,7								
38	-5478,31	45000,0	-	2,00	0,0524	0,26176	83	6,00	-	-	-	-	4
Площадка	Цех	Источник	Вклад (д. ПДК)	Вклад (мг/куб.м)	Вклад %								
0	0	8005	0,0449	0,22466	85,8								
5	1	6002	0,0021	0,01055	4,0								
42	-1785,85	45000,0	-	2,00	0,0396	0,19823	248	6,00	-	-	-	-	4
Площадка	Цех	Источник	Вклад (д. ПДК)	Вклад (мг/куб.м)	Вклад %								
0	0	8005	0,0319	0,15963	80,5								

Взам. инв.№

Подп. и дата

Инв. № подл.

190188-ООС2.1.5.РР

Лист

84

Изм. Кол.уч. Лист Недок. Подп. Дата

5	1	6002	0,0024	0,01211	6,1						
43	-3040,74	-	2,00	0,0377	0,18856	198	6,00	-	-	-	4
Площадка		Цех	Источник	Вклад (д. ПДК)		Вклад (мг/куб.м)		Вклад %			
0	0	8005	0,0280	0,14014	74,3						
5	1	6002	0,0028	0,01412	7,5						
41	-1396,89	-	2,00	0,0335	0,16749	262	6,00	-	-	-	4
Площадка		Цех	Источник	Вклад (д. ПДК)		Вклад (мг/куб.м)		Вклад %			
0	0	8005	0,0260	0,13022	77,8						
5	1	6002	0,0023	0,01125	6,7						
40	-752,04	-	2,00	0,0242	0,12093	273	6,00	-	-	-	4
Площадка		Цех	Источник	Вклад (д. ПДК)		Вклад (мг/куб.м)		Вклад %			
0	0	8005	0,0166	0,08283	68,5						
5	1	6002	0,0022	0,01096	9,1						

Вещество: 1325 Формальдегид

№	Коорд Х(м)	Коорд Y(м)	Высота (м)	Кон-центр. (д. ПДК)	Концентр. (мг/куб.м)	Напр ветр	Скор ветр	Фон		Фон до исключения		Тип точки
								доли ПДК	мг/куб.м	доли ПДК	мг/куб.м	
3	-3498,28	-	2,00	10,0098	0,50049	280	0,70	-	-	-	-	2
Площадка		Цех	Источник	Вклад (д. ПДК)		Вклад (мг/куб.м)		Вклад %				
0	0	8005	10,0098	0,50049	100,0							
2	-3808,59	-	2,00	9,1856	0,45928	171	0,80	-	-	-	-	2
Площадка		Цех	Источник	Вклад (д. ПДК)		Вклад (мг/куб.м)		Вклад %				
0	0	8005	9,1856	0,45928	100,0							
1	-4062,69	-	2,00	7,5949	0,37974	116	0,80	-	-	-	-	2
Площадка		Цех	Источник	Вклад (д. ПДК)		Вклад (мг/куб.м)		Вклад %				
0	0	8005	7,5949	0,37974	100,0							
5	-3702,78	-	2,00	4,0032	0,20016	353	1,10	-	-	-	-	2
Площадка		Цех	Источник	Вклад (д. ПДК)		Вклад (мг/куб.м)		Вклад %				
0	0	8005	4,0032	0,20016	100,0							
4	-3349,87	-	2,00	3,9257	0,19629	307	1,10	-	-	-	-	2
Площадка		Цех	Источник	Вклад (д. ПДК)		Вклад (мг/куб.м)		Вклад %				
0	0	8005	3,9257	0,19629	100,0							
32	-4314,07	-	2,00	1,9659	0,09830	138	3,80	-	-	-	-	3
Площадка		Цех	Источник	Вклад (д. ПДК)		Вклад (мг/куб.м)		Вклад %				
0	0	8005	1,9644	0,09822	99,9							
5	1	16	0,0016	0,00008	0,1							
33	-3958,36	-	2,00	1,9647	0,09823	166	3,80	-	-	-	-	3
Площадка		Цех	Источник	Вклад (д. ПДК)		Вклад (мг/куб.м)		Вклад %				
0	0	8005	1,9622	0,09811	99,9							
5	1	16	0,0025	0,00013	0,1							
44	-4655,08	-	2,00	1,7550	0,08775	90	4,50	-	-	-	-	0
Площадка		Цех	Источник	Вклад (д. ПДК)		Вклад (мг/куб.м)		Вклад %				
0	0	8005	1,7550	0,08775	100,0							
5	1	16	5,8652E-06	2,93261E-07	0,0							
31	-4590,20	-	2,00	1,6843	0,08421	116	4,70	-	-	-	-	3
Площадка		Цех	Источник	Вклад (д. ПДК)		Вклад (мг/куб.м)		Вклад %				
0	0	8005	1,6840	0,08420	100,0							
5	1	16	0,0003	0,00001	0,0							
35	-4225,92	-	2,00	1,6158	0,08079	151	5,10	-	-	-	-	0
Площадка		Цех	Источник	Вклад (д. ПДК)		Вклад (мг/куб.м)		Вклад %				
0	0	8005	1,6114	0,08057	99,7							

Взам. инв.№
 Подп. и дата
 Инв. № подл.

	5	1	16		0,0044		0,00022		0,3			
34	-3446,02	-	2,00	1,5506	0,07753	199	5,30	-	-	-	-	3
Площадка	Цех	Источник	Вклад (д. ПДК)		Вклад (мг/куб.м)		Вклад %					
	0	0	8005	1,5502	0,07751	100,0						
	5	1	16	0,0004	0,00002	0,0						
25	-3310,33	-	2,00	1,4260	0,07130	335	6,00	-	-	-	-	3
Площадка	Цех	Источник	Вклад (д. ПДК)		Вклад (мг/куб.м)		Вклад %					
	0	0	8005	1,4209	0,07104	99,6						
	5	1	16	0,0051	0,00026	0,4						
30	-4818,46	-	2,00	1,4118	0,07059	97	6,00	-	-	-	-	3
Площадка	Цех	Источник	Вклад (д. ПДК)		Вклад (мг/куб.м)		Вклад %					
	0	0	8005	1,4118	0,07059	100,0						
	5	1	16	5,1598E-05	2,57989E-06	0,0						
24	-3052,76	-	2,00	1,3878	0,06939	319	6,00	-	-	-	-	3
Площадка	Цех	Источник	Вклад (д. ПДК)		Вклад (мг/куб.м)		Вклад %					
	0	0	8005	1,3874	0,06937	100,0						
	5	1	16	0,0004	0,00002	0,0						
26	-3656,24	-	2,00	1,3624	0,06812	354	6,00	-	-	-	-	3
Площадка	Цех	Источник	Вклад (д. ПДК)		Вклад (мг/куб.м)		Вклад %					
	0	0	8005	1,3616	0,06808	99,9						
	5	1	16	0,0008	0,00004	0,1						
27	-4149,82	-	2,00	1,2815	0,06408	20	6,00	-	-	-	-	3
Площадка	Цех	Источник	Вклад (д. ПДК)		Вклад (мг/куб.м)		Вклад %					
	0	0	8005	1,2815	0,06408	100,0						
	5	1	16	1,1545E-05	5,77273E-07	0,0						
29	-4894,33	-	2,00	1,2728	0,06364	79	6,00	-	-	-	-	3
Площадка	Цех	Источник	Вклад (д. ПДК)		Вклад (мг/куб.м)		Вклад %					
	0	0	8005	1,2728	0,06364	100,0						
	5	1	16	1,4641E-05	7,32043E-07	0,0						
7	-2908,34	-	2,00	1,2625	0,06312	227	6,00	-	-	-	-	3
Площадка	Цех	Источник	Вклад (д. ПДК)		Вклад (мг/куб.м)		Вклад %					
	0	0	8005	1,2624	0,06312	100,0						
	5	1	16	4,4716E-05	2,23580E-06	0,0						
39	-4733,49	-	2,00	1,2419	0,06210	124	6,00	-	-	-	-	4
Площадка	Цех	Источник	Вклад (д. ПДК)		Вклад (мг/куб.м)		Вклад %					
	0	0	8005	1,2407	0,06204	99,9						
	5	1	16	0,0012	0,00006	0,1						
23	-2730,42	-	2,00	1,2400	0,06200	299	6,00	-	-	-	-	3
Площадка	Цех	Источник	Вклад (д. ПДК)		Вклад (мг/куб.м)		Вклад %					
	0	0	8005	1,2400	0,06200	100,0						
	5	1	16	2,0403E-05	1,02014E-06	0,0						
28	-4471,12	-	2,00	1,2231	0,06115	37	6,00	-	-	-	-	3
Площадка	Цех	Источник	Вклад (д. ПДК)		Вклад (мг/куб.м)		Вклад %					
	0	0	8005	1,2231	0,06115	100,0						
	5	1	16	4,4339E-06	2,21696E-07	0,0						
17	-4750,32	-	2,00	1,2089	0,06044	55	6,00	-	-	-	-	3
Площадка	Цех	Источник	Вклад (д. ПДК)		Вклад (мг/куб.м)		Вклад %					
	0	0	8005	1,2089	0,06044	100,0						
	5	1	16	2,7872E-06	1,39362E-07	0,0						
8	-2583,61	-	2,00	1,1652	0,05826	253	6,00	-	-	-	-	3
Площадка	Цех	Источник	Вклад (д. ПДК)		Вклад (мг/куб.м)		Вклад %					

Взам. инв.№

Подп. и дата

Инв. № подл.

190188-ОOC2.1.5.PP

Лист

86

Изм. Кол.уч. Лист Недок. Подп. Дата

0	0	8005	1,1652	0,05826	100,0					
5	1	16	6,2506E-06	3,12529E-07	0,0					
22	-2477,32	2,00	1,0893	0,05447	278	6,00	-	-	-	3
Площадка		Цех	Источник	Вклад (д. ПДК)		Вклад (мг/куб.м)		Вклад %		
0	0	8005	1,0893	0,05447	100,0					
5	1	16	1,1065E-05	5,53242E-07	0,0					
37	-4953,16	2,00	0,7961	0,03981	48	6,00	-	-	-	4
Площадка		Цех	Источник	Вклад (д. ПДК)		Вклад (мг/куб.м)		Вклад %		
0	0	8005	0,7960	0,03980	100,0					
5	1	16	8,0836E-05	4,04181E-06	0,0					
38	-5478,31	2,00	0,7057	0,03529	82	6,00	-	-	-	4
Площадка		Цех	Источник	Вклад (д. ПДК)		Вклад (мг/куб.м)		Вклад %		
0	0	8005	0,7055	0,03527	100,0					
5	1	16	0,0003	0,00001	0,0					
36	-4552,79	2,00	0,6346	0,03173	25	6,00	-	-	-	4
Площадка		Цех	Источник	Вклад (д. ПДК)		Вклад (мг/куб.м)		Вклад %		
0	0	8005	0,6341	0,03171	99,9					
5	1	16	0,0004	0,00002	0,1					
42	-1785,85	2,00	0,5067	0,02533	249	6,00	-	-	-	4
Площадка		Цех	Источник	Вклад (д. ПДК)		Вклад (мг/куб.м)		Вклад %		
0	0	8005	0,5062	0,02531	99,9					
5	1	16	0,0004	0,00002	0,1					
43	-3040,74	2,00	0,4361	0,02180	198	6,00	-	-	-	4
Площадка		Цех	Источник	Вклад (д. ПДК)		Вклад (мг/куб.м)		Вклад %		
0	0	8005	0,4342	0,02171	99,6					
5	1	16	0,0018	0,00009	0,4					
41	-1396,89	2,00	0,4116	0,02058	263	6,00	-	-	-	4
Площадка		Цех	Источник	Вклад (д. ПДК)		Вклад (мг/куб.м)		Вклад %		
0	0	8005	0,4110	0,02055	99,9					
5	1	16	0,0006	0,00003	0,1					
40	-752,04	2,00	0,2690	0,01345	275	6,00	-	-	-	4
Площадка		Цех	Источник	Вклад (д. ПДК)		Вклад (мг/куб.м)		Вклад %		
0	0	8005	0,2680	0,01340	99,6					
5	1	16	0,0010	0,00005	0,4					

Вещество: 1555 Этановая кислота (Уксусная кислота)

№	Коорд Х(м)	Коорд Y(м)	Высота (м)	Кон-центр. (д. ПДК)	Концентр. (мг/куб.м)	Напр ветр а	Скор ветр а	Фон		Фон до исключения		Тип точки
								доли ПДК	мг/куб.м	доли ПДК	мг/куб.м	
3	-3498,28	2,00	8,1898	1,63797	280	0,70	-	-	-	-	2	
Площадка		Цех	Источник	Вклад (д. ПДК)		Вклад (мг/куб.м)		Вклад %				
0	0	8005	8,1898	1,63797	100,0							
2	-3808,59	2,00	7,5155	1,50310	171	0,80	-	-	-	-	2	
Площадка		Цех	Источник	Вклад (д. ПДК)		Вклад (мг/куб.м)		Вклад %				
0	0	8005	7,5155	1,50310	100,0							
1	-4062,69	2,00	6,2140	1,24279	116	0,80	-	-	-	-	2	
Площадка		Цех	Источник	Вклад (д. ПДК)		Вклад (мг/куб.м)		Вклад %				
0	0	8005	6,2140	1,24279	100,0							
5	-3702,78	2,00	3,2753	0,65507	353	1,10	-	-	-	-	2	
Площадка		Цех	Источник	Вклад (д. ПДК)		Вклад (мг/куб.м)		Вклад %				
0	0	8005	3,2753	0,65507	100,0							
4	-3349,87	2,00	3,2120	0,64239	307	1,10	-	-	-	-	2	

Взам. инв.№
Подп. и дата
Инв. № подл.

Площадка	Цех	Источник	Вклад (д. ПДК)			Вклад (мг/куб.м)			Вклад %
0	0	8005	3,2120			0,64239			100,0
32	-4314,07	2,00	1,6074	0,32147	138	3,70	-	-	3
0	0	8005	1,6074			0,32147			100,0
33	-3958,36	2,00	1,6054	0,32108	166	3,80	-	-	3
0	0	8005	1,6054			0,32108			100,0
44	-4655,08	2,00	1,4359	0,28718	90	4,50	-	-	0
0	0	8005	1,4359			0,28718			100,0
31	-4590,20	2,00	1,3778	0,27556	116	4,70	-	-	3
0	0	8005	1,3778			0,27556			100,0
35	-4225,92	2,00	1,3185	0,26369	151	5,00	-	-	0
0	0	8005	1,3185			0,26369			100,0
34	-3446,02	2,00	1,2683	0,25367	199	5,30	-	-	3
0	0	8005	1,2683			0,25367			100,0
25	-3310,33	2,00	1,1625	0,23251	335	6,00	-	-	3
0	0	8005	1,1625			0,23251			100,0
30	-4818,46	2,00	1,1551	0,23102	97	6,00	-	-	3
0	0	8005	1,1551			0,23102			100,0
24	-3052,76	2,00	1,1351	0,22703	319	6,00	-	-	3
0	0	8005	1,1351			0,22703			100,0
26	-3656,24	2,00	1,1140	0,22280	354	6,00	-	-	3
0	0	8005	1,1140			0,22280			100,0
27	-4149,82	2,00	1,0485	0,20970	20	6,00	-	-	3
0	0	8005	1,0485			0,20970			100,0
29	-4894,33	2,00	1,0414	0,20827	79	6,00	-	-	3
0	0	8005	1,0414			0,20827			100,0
7	-2908,34	2,00	1,0329	0,20658	227	6,00	-	-	3
0	0	8005	1,0329			0,20658			100,0
39	-4733,49	2,00	1,0151	0,20303	124	6,00	-	-	4
0	0	8005	1,0151			0,20303			100,0
23	-2730,42	2,00	1,0146	0,20291	299	6,00	-	-	3
0	0	8005	1,0146			0,20291			100,0
28	-4471,12	2,00	1,0007	0,20014	37	6,00	-	-	3
0	0	8005	1,0007			0,20014			100,0
17	-4750,32	2,00	0,9891	0,19782	55	6,00	-	-	3

Взам. инв. №
Подп. и дата
Инв. № подл.

Площадка	Цех	Источник	Вклад (д. ПДК)			Вклад (мг/куб.м)			Вклад %
0	0	8005	0,9891			0,19782			100,0
8	-2583,61	2,00	0,9534	0,19067	253	6,00	-	-	3
Площадка	Цех	Источник	Вклад (д. ПДК)			Вклад (мг/куб.м)			Вклад %
0	0	8005	0,9534			0,19067			100,0
22	-2477,32	2,00	0,8913	0,17825	278	6,00	-	-	3
Площадка	Цех	Источник	Вклад (д. ПДК)			Вклад (мг/куб.м)			Вклад %
0	0	8005	0,8913			0,17825			100,0
37	-4953,16	2,00	0,6513	0,13026	48	6,00	-	-	4
Площадка	Цех	Источник	Вклад (д. ПДК)			Вклад (мг/куб.м)			Вклад %
0	0	8005	0,6513			0,13026			100,0
38	-5478,31	2,00	0,5772	0,11544	82	6,00	-	-	4
Площадка	Цех	Источник	Вклад (д. ПДК)			Вклад (мг/куб.м)			Вклад %
0	0	8005	0,5772			0,11544			100,0
36	-4552,79	2,00	0,5188	0,10377	25	6,00	-	-	4
Площадка	Цех	Источник	Вклад (д. ПДК)			Вклад (мг/куб.м)			Вклад %
0	0	8005	0,5188			0,10377			100,0
42	-1785,85	2,00	0,4142	0,08284	249	6,00	-	-	4
Площадка	Цех	Источник	Вклад (д. ПДК)			Вклад (мг/куб.м)			Вклад %
0	0	8005	0,4142			0,08284			100,0
43	-3040,74	2,00	0,3553	0,07106	198	6,00	-	-	4
Площадка	Цех	Источник	Вклад (д. ПДК)			Вклад (мг/куб.м)			Вклад %
0	0	8005	0,3553			0,07106			100,0
41	-1396,89	2,00	0,3363	0,06726	263	6,00	-	-	4
Площадка	Цех	Источник	Вклад (д. ПДК)			Вклад (мг/куб.м)			Вклад %
0	0	8005	0,3363			0,06726			100,0
40	-752,04	2,00	0,2193	0,04386	275	6,00	-	-	4
Площадка	Цех	Источник	Вклад (д. ПДК)			Вклад (мг/куб.м)			Вклад %
0	0	8005	0,2193			0,04386			100,0

Изм.	Кол.уч.	Лист	№ док.	Подп.	Дата

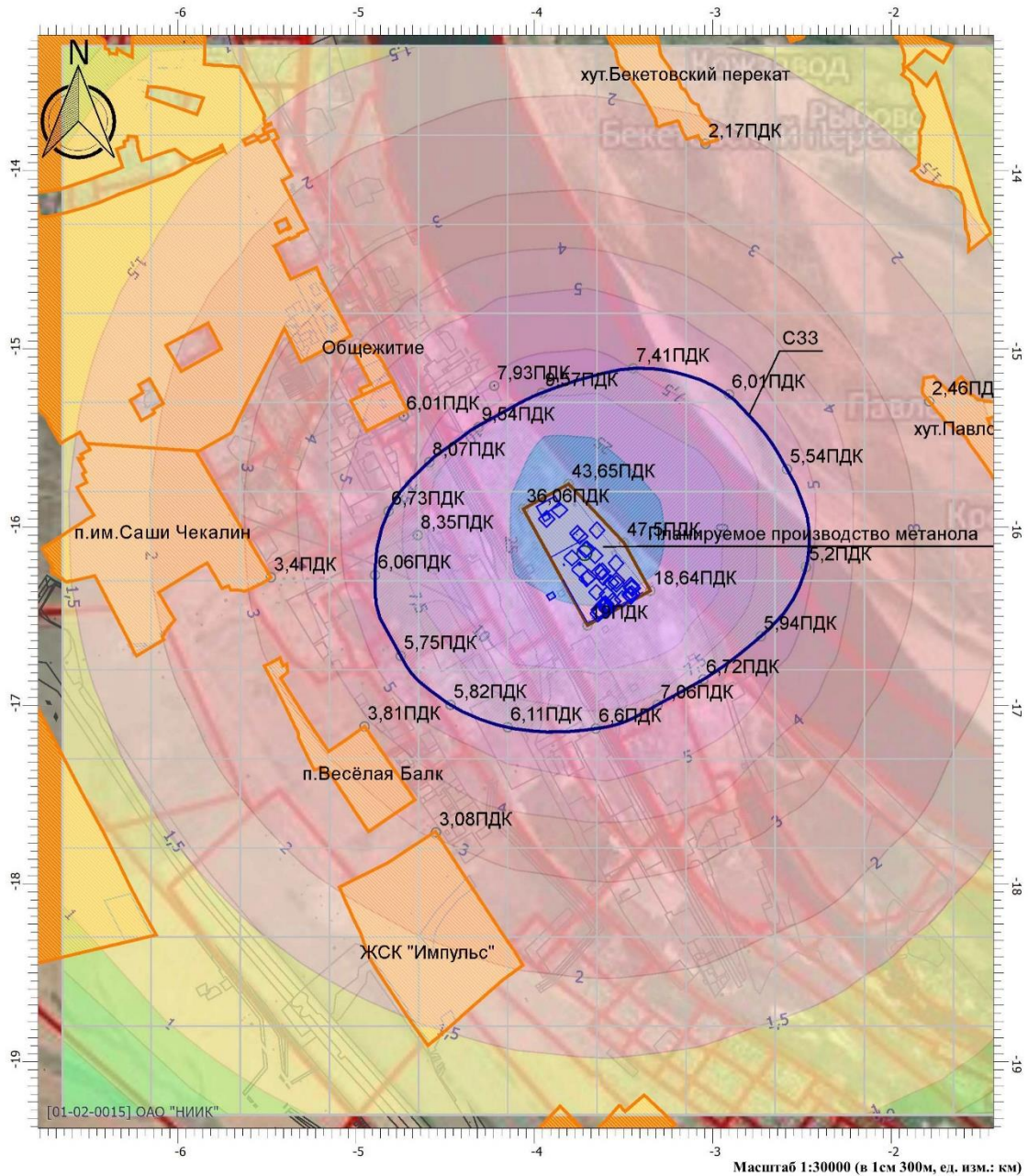
Изм.	Кол.уч.	Лист	№ док.	Подп.	Дата

190188-ОOC2.1.5.PP

Карты-схемы распределения максимальных приземных концентраций

Отчет

Код расчета: 0301 (Азота диоксид (Азот (IV) оксид))
 Параметр: Концентрация вредного вещества (в долях ПДК)
 Высота 2м



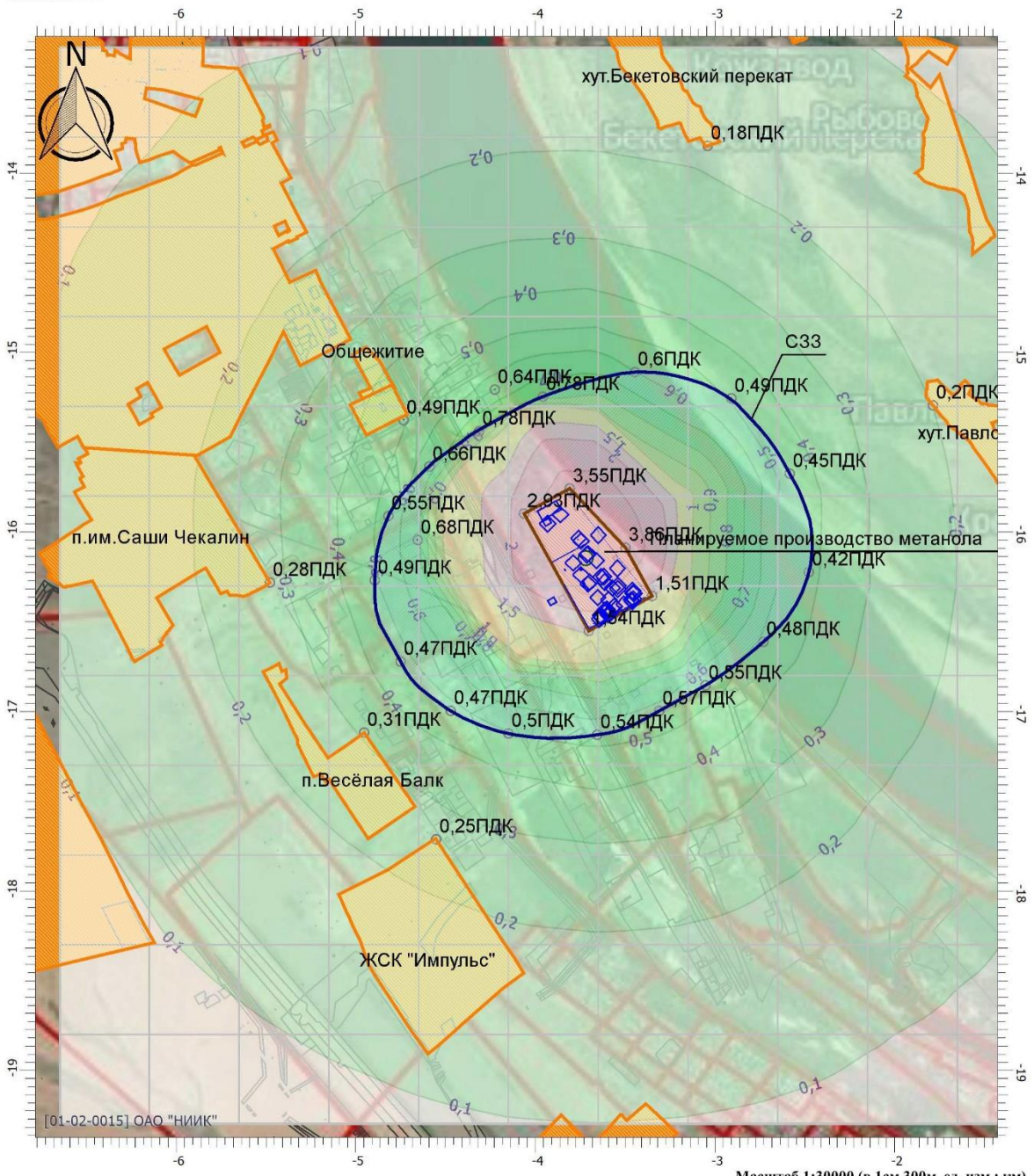
Масштаб 1:30000 (в 1см 300м, ед. изм.: км)

Цветовая схема				
0 и ниже ПДК	(0,05 - 0,1] ПДК	(0,1 - 0,2] ПДК	(0,2 - 0,3] ПДК	(0,3 - 0,4] ПДК
(0,6 - 0,7] ПДК	(0,7 - 0,8] ПДК	(0,8 - 0,9] ПДК	(0,9 - 1] ПДК	(1 - 1,5] ПДК
(3 - 4] ПДК	(4 - 5] ПДК	(5 - 7,5] ПДК	(7,5 - 10] ПДК	(10 - 25] ПДК
(100 - 250] ПДК	(250 - 500] ПДК	(500 - 1000] ПДК	(1000 - 5000] ПДК	(5000 - 10000] ПДК

Изм.	Кол.уч.	Лист	Подп.	Дата	Взам. инв.№	Подп. и дата	Инав. № подл.	190188–ООС2.1.5.РР		Лист
										90

Отчет

Код расчета: 0304 (Азот (II) оксид (Азота оксид))
 Параметр: Концентрация вредного вещества (в долях ПДК)
 Высота 2м



Масштаб 1:30000 (в 1см 300м, ед. изм.: км)

Цветовая схема

0 и ниже ПДК	(0,05 - 0,1] ПДК	(0,1 - 0,2] ПДК	(0,2 - 0,3] ПДК	(0,3 - 0,4] ПДК
(0,6 - 0,7] ПДК	(0,7 - 0,8] ПДК	(0,8 - 0,9] ПДК	(0,9 - 1] ПДК	(1 - 1,5] ПДК
(3 - 4] ПДК	(4 - 5] ПДК	(5 - 7,5] ПДК	(7,5 - 10] ПДК	(10 - 25] ПДК
(100 - 250] ПДК	(250 - 500] ПДК	(500 - 1000] ПДК	(1000 - 5000] ПДК	(5000 - 10000] ПДК

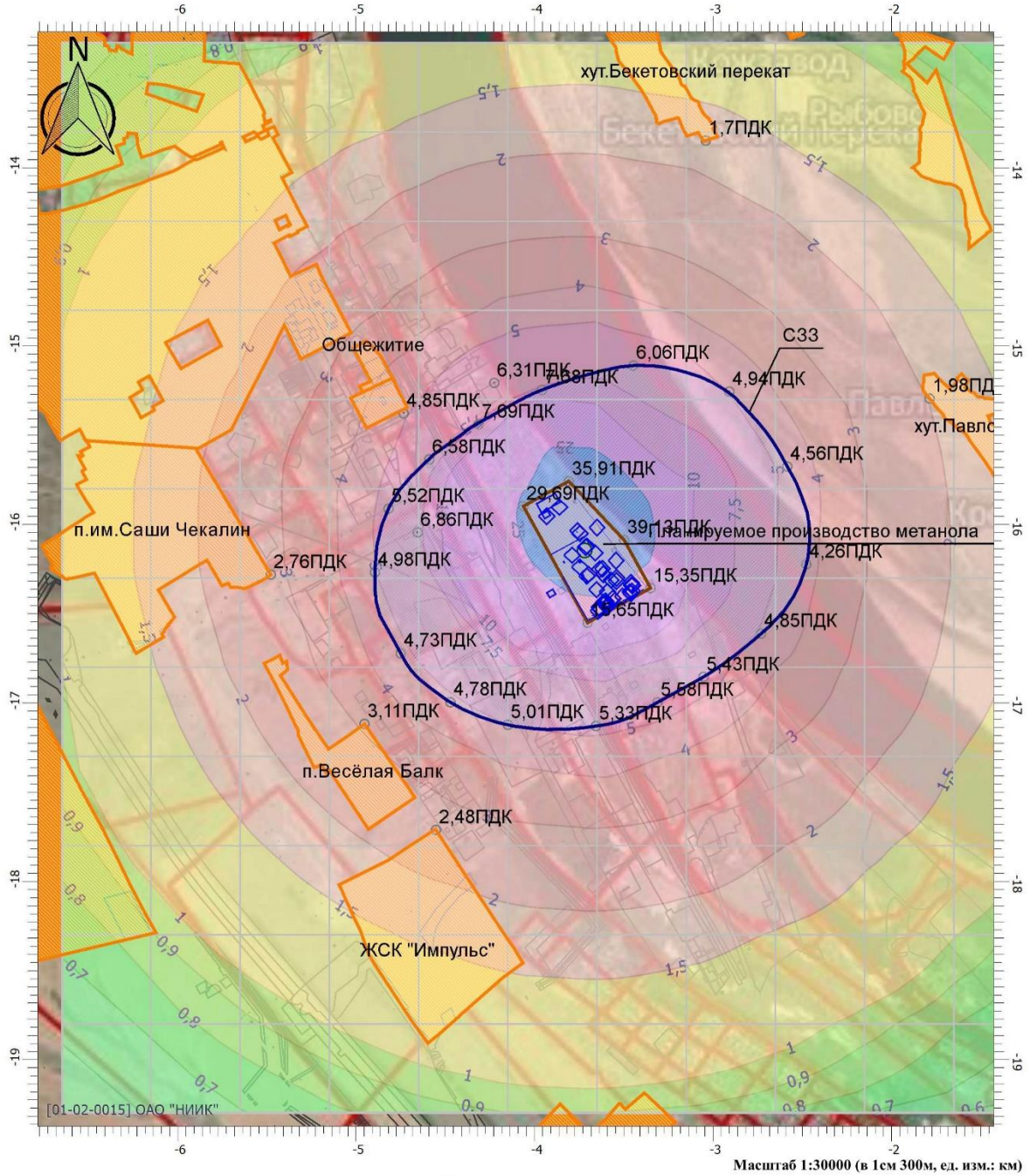
Взам. инв.№	
Подп. и дата	
Инв. № подл.	

Изм.	Кол.уч.	Лист	Подок.	Подп.	Дата

190188-ООС2.1.5.РР

Отчет

Код расчета: 0328 (Углерод (Сажа))
 Параметр: Концентрация вредного вещества (в долях ПДК)
 Высота 2м



Цветовая схема

0 и ниже ПДК	(0,05 - 0,1] ПДК	(0,1 - 0,2] ПДК	(0,2 - 0,3] ПДК	(0,3 - 0,4] ПДК
(0,6 - 0,7] ПДК	(0,7 - 0,8] ПДК	(0,8 - 0,9] ПДК	(0,9 - 1] ПДК	(1 - 1,5] ПДК
(3 - 4] ПДК	(4 - 5] ПДК	(5 - 7,5] ПДК	(7,5 - 10] ПДК	(10 - 25] ПДК
(100 - 250] ПДК	(250 - 500] ПДК	(500 - 1000] ПДК	(1000 - 5000] ПДК	(5000 - 10000] ПДК

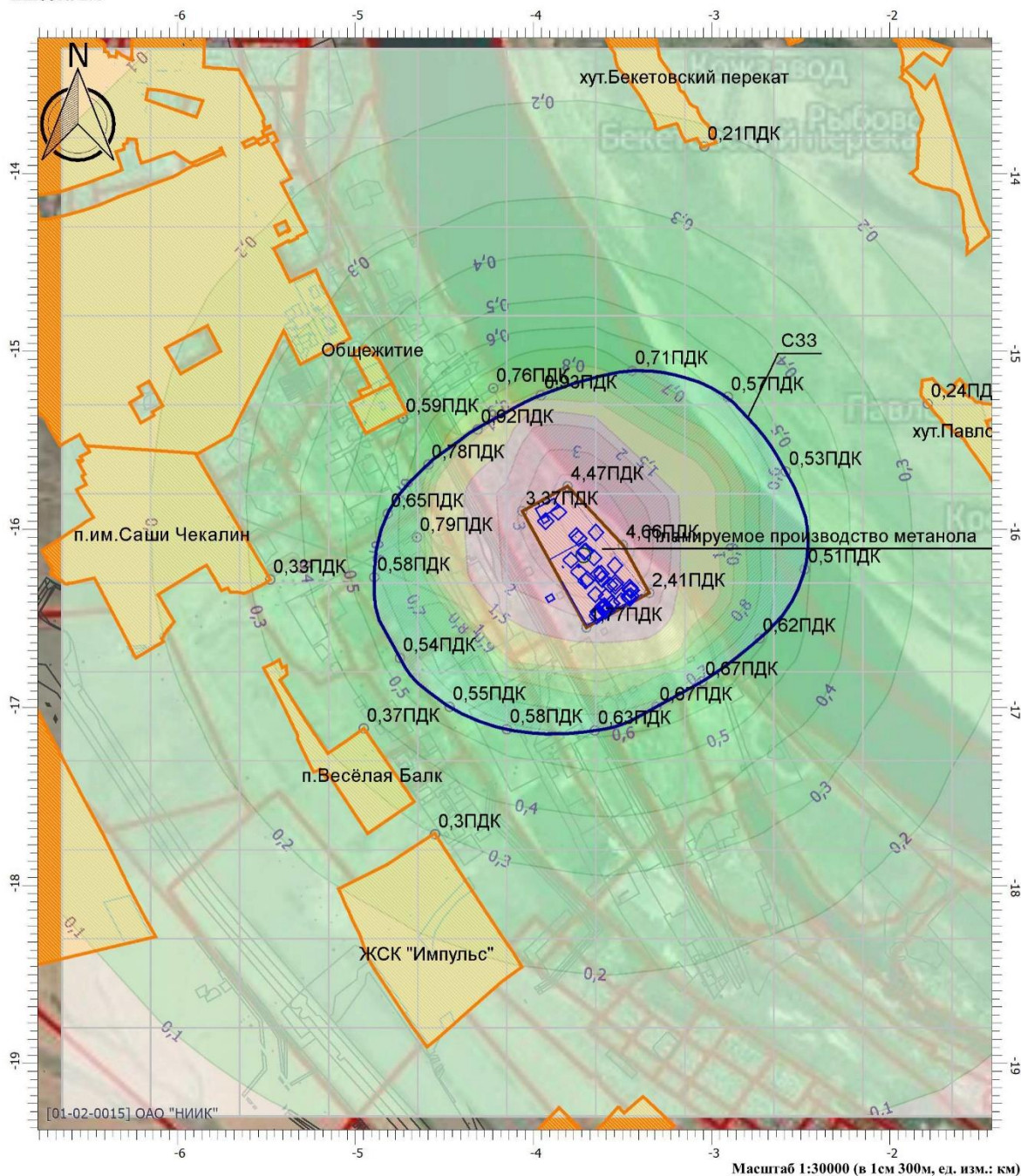
Взам. инв. №	
Подп. и дата	
Инв. № подл.	

Изм.	Кол.уч.	Лист	Подок.	Подп.	Дата

190188-ООС2.1.5.РР

Отчет

Код расчета: 0330 (Сера диоксид (Ангидрид сернистый))
 Параметр: Концентрация вредного вещества (в долях ПДК)
 Высота 2м



Цветовая схема

0 и ниже ПДК	(0,05 - 0,1] ПДК	(0,1 - 0,2] ПДК	(0,2 - 0,3] ПДК	(0,3 - 0,4] ПДК
(0,6 - 0,7] ПДК	(0,7 - 0,8] ПДК	(0,8 - 0,9] ПДК	(0,9 - 1] ПДК	(1 - 1,5] ПДК
(3 - 4] ПДК	(4 - 5] ПДК	(5 - 7,5] ПДК	(7,5 - 10] ПДК	(10 - 25] ПДК
(100 - 250] ПДК	(250 - 500] ПДК	(500 - 1000] ПДК	(1000 - 5000] ПДК	(5000 - 10000] ПДК

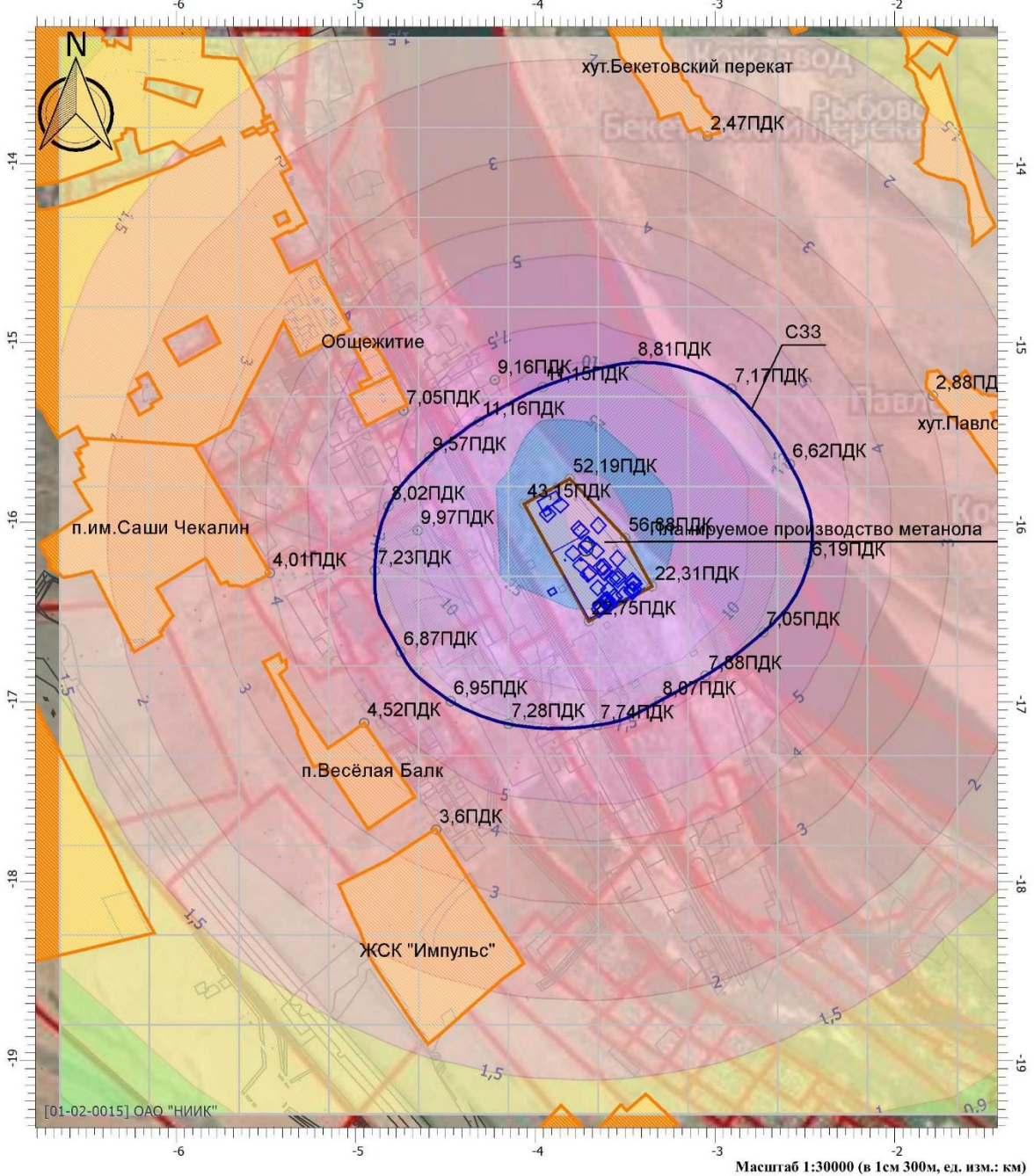
Взам. инв.№	
Подп. и дата	
Инв. № подл.	

Изм.	Кол.уч.	Лист	Подок.	Подп.	Дата

190188-ООС2.1.5.РР

Отчет

Код расчета: 0333 (Дигидросульфид (Сероводород))
 Параметр: Концентрация вредного вещества (в долях ПДК)
 Высота 2м



Масштаб 1:30000 (в 1см 300м, ед. изм.: км)

0 и ниже ПДК	(0,05 - 0,1] ПДК	(0,1 - 0,2] ПДК	(0,2 - 0,3] ПДК	(0,3 - 0,4] ПДК
(0,6 - 0,7] ПДК	(0,7 - 0,8] ПДК	(0,8 - 0,9] ПДК	(0,9 - 1] ПДК	(1 - 1,5] ПДК
(3 - 4] ПДК	(4 - 5] ПДК	(5 - 7,5] ПДК	(7,5 - 10] ПДК	(10 - 25] ПДК
(100 - 250] ПДК	(250 - 500] ПДК	(500 - 1000] ПДК	(1000 - 5000] ПДК	(5000 - 10000] ПДК

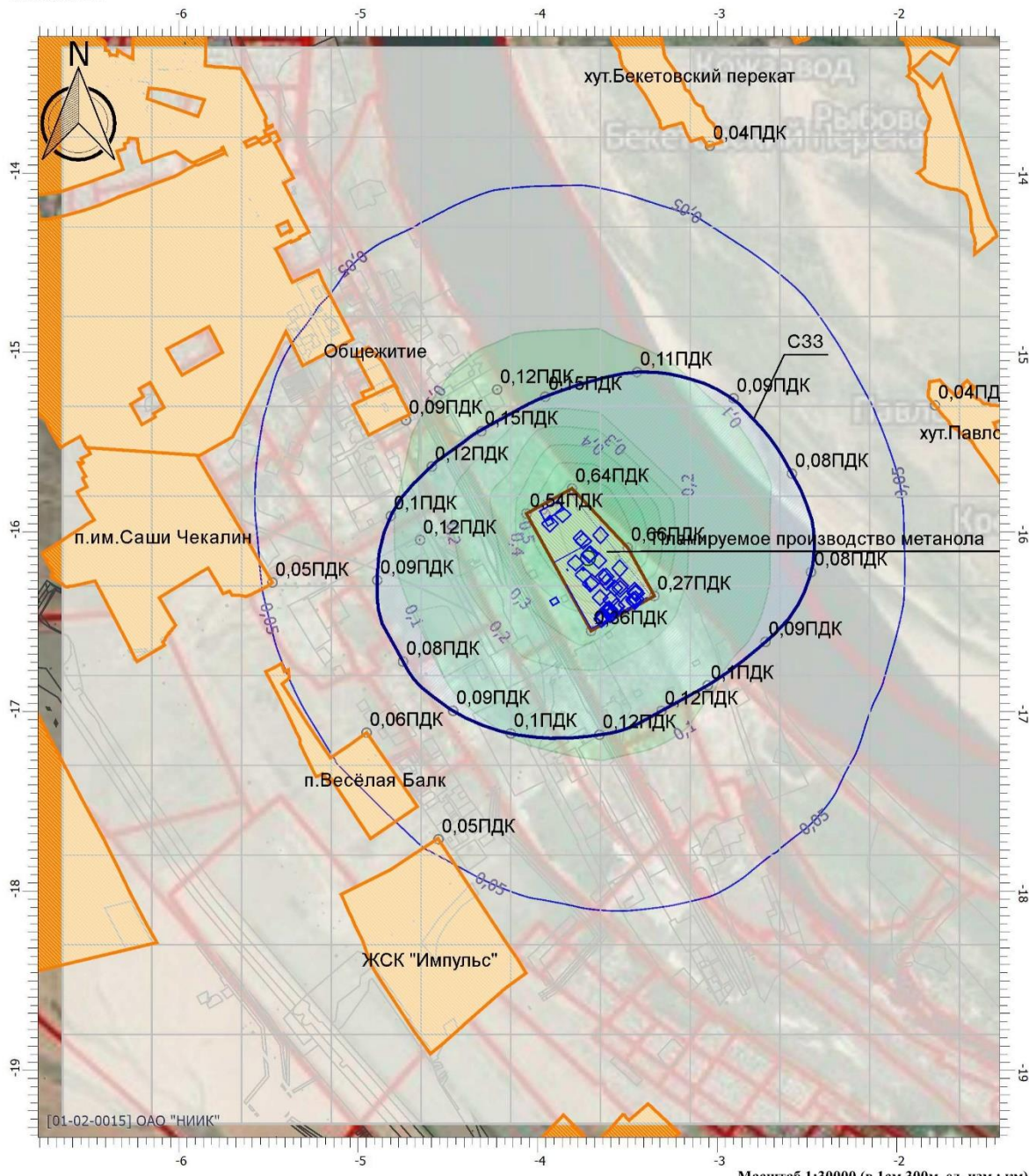
Взам. инв.№	
Подп. и дата	
Инв. № подл.	

Изм.	Кол.уч.	Лист	Подок.	Подп.	Дата

190188-ООС2.1.5.РР

Отчет

Код расчета: 0337 (Углерод оксид)
 Параметр: Концентрация вредного вещества (в долях ПДК)
 Высота 2м



Масштаб 1:30000 (в 1см 300м, ед. изм.: км)

Цветовая схема									
0 и ниже ПДК	(0,05 - 0,1] ПДК	(0,1 - 0,2] ПДК	(0,2 - 0,3] ПДК	(0,3 - 0,4] ПДК					
(0,6 - 0,7] ПДК	(0,7 - 0,8] ПДК	(0,8 - 0,9] ПДК	(0,9 - 1] ПДК	(1 - 1,5] ПДК					
(3 - 4] ПДК	(4 - 5] ПДК	(5 - 7,5] ПДК	(7,5 - 10] ПДК	(10 - 25] ПДК					
(100 - 250] ПДК	(250 - 500] ПДК	(500 - 1000] ПДК	(1000 - 5000] ПДК	(5000 - 10000] ПДК					

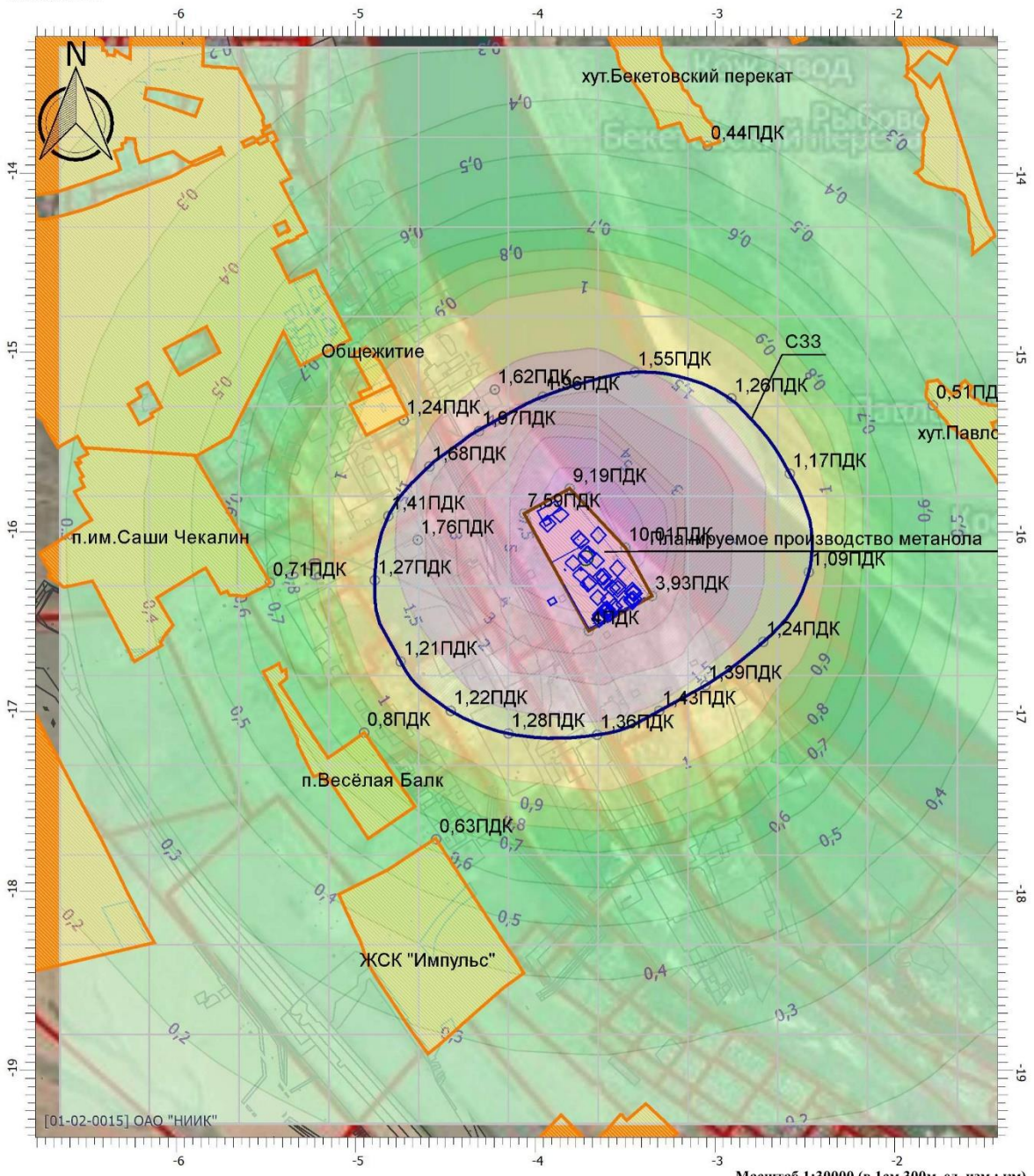
Взам. инв.№	
Подп. и дата	
Инв. № подл.	

Изм.	Кол.уч.	Лист	Подок.	Подп.	Дата

190188-ООС2.1.5.РР

Отчет

Код расчета: 1325 (Формальдегид)
 Параметр: Концентрация вредного вещества (в долях ПДК)
 Высота 2м



Цветовая схема

0 и ниже ПДК	(0,05 - 0,1] ПДК	(0,1 - 0,2] ПДК	(0,2 - 0,3] ПДК	(0,3 - 0,4] ПДК
(0,6 - 0,7] ПДК	(0,7 - 0,8] ПДК	(0,8 - 0,9] ПДК	(0,9 - 1] ПДК	(1 - 1,5] ПДК
(3 - 4] ПДК	(4 - 5] ПДК	(5 - 7,5] ПДК	(7,5 - 10] ПДК	(10 - 25] ПДК
(100 - 250] ПДК	(250 - 500] ПДК	(500 - 1000] ПДК	(1000 - 5000] ПДК	(5000 - 10000] ПДК

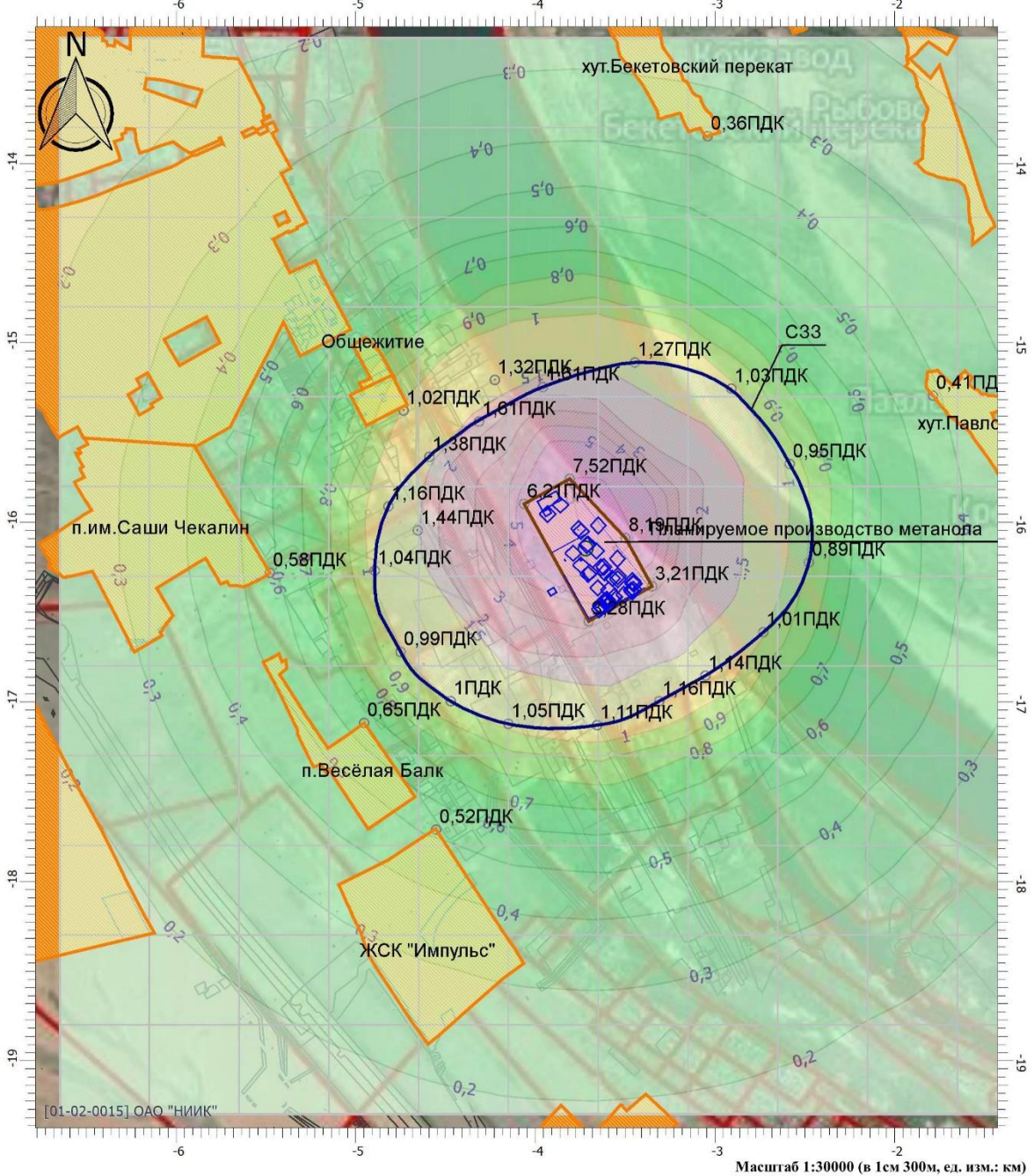
Взам. инв.№	
Подп. и дата	
Инв. № подл.	

Изм.	Кол.уч.	Лист	Подок.	Подп.	Дата

190188-ООС2.1.5.РР

Отчет

Код расчета: 1555 (Этановая кислота (Уксусная кислота))
 Параметр: Концентрация вредного вещества (в долях ПДК)
 Высота 2м



Цветовая схема

0 и ниже ПДК	(0,05 - 0,1] ПДК	(0,1 - 0,2] ПДК	(0,2 - 0,3] ПДК	(0,3 - 0,4] ПДК
(0,6 - 0,7] ПДК	(0,7 - 0,8] ПДК	(0,8 - 0,9] ПДК	(0,9 - 1] ПДК	(1 - 1,5] ПДК
(3 - 4] ПДК	(4 - 5] ПДК	(5 - 7,5] ПДК	(7,5 - 10] ПДК	(10 - 25] ПДК
(100 - 250] ПДК	(250 - 500] ПДК	(500 - 1000] ПДК	(1000 - 5000] ПДК	(5000 - 10000] ПДК

Взам. инв.№	
Подп. и дата	
Инв. № подл.	

Изм.	Кол.уч.	Лист	Подок.	Подп.	Дата

190188-ООС2.1.5.РР

Расчёт средних концентраций гидроцианида

Выбросы источников по веществам

Типы источников:

- 1 - Точечный;
- 2 - Линейный;
- 3 - Неорганизованный;
- 4 - Совокупность точечных источников;
- 5 - С зависимостью массы выброса от скорости ветра;
- 6 - Точечный, с зонтом или выбросом горизонтально;
- 7 - Совокупность точечных (зонт или выброс вбок);
- 8 - Автомагистраль (неорганизованный линейный);
- 9 - Точечный, с выбросом в бок;
- 10 - Свеча.

Вещество: 0317 Гидроцианид (Синильная кислота)

№ пл.	№ цех.	№ ист.	Тип	F	Макс. выброс (г/с)	Валовый выброс (т/г)	Средний выброс (г/с)	Выброс, использованный для расчета средних концентраций (г/с)
0	0	8005	3	1	2,0400000	0,000000	0,0000000	2,0400000
Итого:					2,04	0	0	2,04

Расчет проводился по веществам (группам суммации)

Код	Наименование вещества	Предельно допустимая концентрация						Поправ. коэф. к ПДК ОБУВ *	Фоновая концентр.	
		Расчет максимальных концентраций			Расчет средних концентраций				Учет	Интерп.
		Тип	Спр. значение	Исп. в расч.	Тип	Спр. значение	Исп. в расч.			
0317	Гидроцианид (Синильная кислота)	-	-	-	ПДК с/с	0,010	0,010	1	Нет	Нет

*Используется при необходимости применения особых нормативных требований. При изменении значения параметра "Поправочный коэффициент к ПДК/ОБУВ", по умолчанию равного 1, получаемые результаты расчета максимальной концентрации следует сравнивать не со значением коэффициента, а с 1.

Изм.	Кол.уч.	Лист	№ док.	Подп.	Дата

Взам. инв. №

Подп. и дата

Инв. № подл.

190188-ООС2.1.5.РР

Лист

98

Результаты расчета по веществам (расчетные площадки)

Вещество: 0317 Гидроцианид (Синильная кислота)
Площадка: 2

Параметры расчетной площадки:

Тип	Полное описание площадки				Ширина, (м)	Шаг, (м)		Высота, (м)
	Координаты середины 1-й стороны (м)		Координаты середины 2-й стороны (м)			X	Y	
	X	Y	X	Y				
Полное описание	-6650,00	-16300,00	-140,00	-16300,00	6000,00	500,00	500,00	2

Поле средних концентраций

Коорд X(м)	Коорд Y(м)	Кон- центр. (д. ПДК)	Концентр. (мг/куб.м)	Напр. ветра	Скор. ветра	Фон		Фон до исключения	
						доли ПДК	мг/куб.м	доли ПДК	мг/куб.м
-3650,00	-16300,00	9,5854	0,096	-	-	-	-	-	-
-3650,00	-15800,00	9,2566	0,093	-	-	-	-	-	-
-4150,00	-16300,00	4,1618	0,042	-	-	-	-	-	-
-4150,00	-15800,00	2,2986	0,023	-	-	-	-	-	-
-3650,00	-15300,00	2,2109	0,022	-	-	-	-	-	-
-3150,00	-16300,00	2,0190	0,020	-	-	-	-	-	-
-4650,00	-16300,00	1,7948	0,018	-	-	-	-	-	-
-3650,00	-16800,00	1,7250	0,017	-	-	-	-	-	-
-4650,00	-15800,00	1,5012	0,015	-	-	-	-	-	-
-3150,00	-15800,00	1,2599	0,013	-	-	-	-	-	-
-3150,00	-16800,00	1,1423	0,011	-	-	-	-	-	-
-4150,00	-16800,00	1,1292	0,011	-	-	-	-	-	-
-3650,00	-14800,00	0,9013	0,009	-	-	-	-	-	-
-5150,00	-16300,00	0,8806	0,009	-	-	-	-	-	-
-4150,00	-15300,00	0,8224	0,008	-	-	-	-	-	-
-5150,00	-15800,00	0,7877	0,008	-	-	-	-	-	-
-4650,00	-16800,00	0,7293	0,007	-	-	-	-	-	-
-2650,00	-16300,00	0,7177	0,007	-	-	-	-	-	-
-3150,00	-15300,00	0,6973	0,007	-	-	-	-	-	-
-3650,00	-17300,00	0,6953	0,007	-	-	-	-	-	-
-4150,00	-14800,00	0,6138	0,006	-	-	-	-	-	-
-2650,00	-16800,00	0,6056	0,006	-	-	-	-	-	-
-3150,00	-17300,00	0,5993	0,006	-	-	-	-	-	-
-4150,00	-17300,00	0,5629	0,006	-	-	-	-	-	-
-2650,00	-15800,00	0,5508	0,006	-	-	-	-	-	-
-5150,00	-16800,00	0,5272	0,005	-	-	-	-	-	-
-3150,00	-14800,00	0,5192	0,005	-	-	-	-	-	-
-5650,00	-16300,00	0,5133	0,005	-	-	-	-	-	-
-3650,00	-14300,00	0,4874	0,005	-	-	-	-	-	-
-5650,00	-15800,00	0,4728	0,005	-	-	-	-	-	-
-2650,00	-17300,00	0,4222	0,004	-	-	-	-	-	-
-4150,00	-14300,00	0,3943	0,004	-	-	-	-	-	-
-5650,00	-16800,00	0,3855	0,004	-	-	-	-	-	-
-4650,00	-17300,00	0,3815	0,004	-	-	-	-	-	-

Взам. инв.№

Подп. и дата

Инв. № подл.

Изм.	Кол.уч.	Лист	Недок.	Подп.	Дата

190188-ООС2.1.5.РР

-3650,00	-17800,00	0,3758	0,004	-	-	-	-	-	-	-
-3150,00	-14300,00	0,3715	0,004	-	-	-	-	-	-	-
-2150,00	-16300,00	0,3615	0,004	-	-	-	-	-	-	-
-3150,00	-17800,00	0,3530	0,004	-	-	-	-	-	-	-
-2150,00	-16800,00	0,3458	0,003	-	-	-	-	-	-	-
-6150,00	-16300,00	0,3350	0,003	-	-	-	-	-	-	-
-4150,00	-17800,00	0,3293	0,003	-	-	-	-	-	-	-
-5150,00	-15300,00	0,3145	0,003	-	-	-	-	-	-	-
-6150,00	-15800,00	0,3138	0,003	-	-	-	-	-	-	-
-2650,00	-15300,00	0,3106	0,003	-	-	-	-	-	-	-
-4650,00	-15300,00	0,3078	0,003	-	-	-	-	-	-	-
-3650,00	-13800,00	0,3057	0,003	-	-	-	-	-	-	-
-2150,00	-15800,00	0,3007	0,003	-	-	-	-	-	-	-
-5150,00	-17300,00	0,2987	0,003	-	-	-	-	-	-	-
-2650,00	-17800,00	0,2879	0,003	-	-	-	-	-	-	-
-2150,00	-17300,00	0,2846	0,003	-	-	-	-	-	-	-
-6150,00	-16800,00	0,2831	0,003	-	-	-	-	-	-	-
-5650,00	-15300,00	0,2807	0,003	-	-	-	-	-	-	-
-4150,00	-13800,00	0,2659	0,003	-	-	-	-	-	-	-
-3150,00	-13800,00	0,2622	0,003	-	-	-	-	-	-	-
-4650,00	-17800,00	0,2458	0,002	-	-	-	-	-	-	-
-2650,00	-14800,00	0,2434	0,002	-	-	-	-	-	-	-
-5650,00	-17300,00	0,2433	0,002	-	-	-	-	-	-	-
-3650,00	-18300,00	0,2359	0,002	-	-	-	-	-	-	-
-6650,00	-16300,00	0,2358	0,002	-	-	-	-	-	-	-
-3150,00	-18300,00	0,2296	0,002	-	-	-	-	-	-	-
-6150,00	-15300,00	0,2253	0,002	-	-	-	-	-	-	-
-6650,00	-15800,00	0,2233	0,002	-	-	-	-	-	-	-
-2150,00	-17800,00	0,2198	0,002	-	-	-	-	-	-	-
-1650,00	-16800,00	0,2178	0,002	-	-	-	-	-	-	-
-1650,00	-16300,00	0,2174	0,002	-	-	-	-	-	-	-
-4150,00	-18300,00	0,2148	0,002	-	-	-	-	-	-	-
-6650,00	-16800,00	0,2118	0,002	-	-	-	-	-	-	-
-3650,00	-13300,00	0,2101	0,002	-	-	-	-	-	-	-
-2650,00	-14300,00	0,2066	0,002	-	-	-	-	-	-	-
-2650,00	-18300,00	0,2024	0,002	-	-	-	-	-	-	-
-2150,00	-15300,00	0,1993	0,002	-	-	-	-	-	-	-
-6150,00	-17300,00	0,1993	0,002	-	-	-	-	-	-	-
-1650,00	-17300,00	0,1960	0,002	-	-	-	-	-	-	-
-5150,00	-17800,00	0,1935	0,002	-	-	-	-	-	-	-
-3150,00	-13300,00	0,1910	0,002	-	-	-	-	-	-	-
-4150,00	-13300,00	0,1898	0,002	-	-	-	-	-	-	-
-4650,00	-14800,00	0,1887	0,002	-	-	-	-	-	-	-
-1650,00	-15800,00	0,1887	0,002	-	-	-	-	-	-	-
-4650,00	-14300,00	0,1812	0,002	-	-	-	-	-	-	-
-6650,00	-15300,00	0,1769	0,002	-	-	-	-	-	-	-
-4650,00	-18300,00	0,1748	0,002	-	-	-	-	-	-	-
-2650,00	-13800,00	0,1731	0,002	-	-	-	-	-	-	-
-2150,00	-18300,00	0,1678	0,002	-	-	-	-	-	-	-
-1650,00	-17800,00	0,1652	0,002	-	-	-	-	-	-	-
-4650,00	-13800,00	0,1644	0,002	-	-	-	-	-	-	-

Взам. инв.№

Подп. и дата

Инв. № подл.

Изм.	Кол.уч.	Лист	Недок.	Подп.	Дата

190188-ОOC2.1.5.PP

Лист

100

-6650,00	-17300,00	0,1642	0,002	-	-	-	-	-	-	-
-5650,00	-17800,00	0,1629	0,002	-	-	-	-	-	-	-
-3650,00	-18800,00	0,1622	0,002	-	-	-	-	-	-	-
-3150,00	-18800,00	0,1606	0,002	-	-	-	-	-	-	-
-4150,00	-18800,00	0,1509	0,002	-	-	-	-	-	-	-
-1150,00	-16800,00	0,1484	0,001	-	-	-	-	-	-	-
-2650,00	-18800,00	0,1480	0,001	-	-	-	-	-	-	-
-1150,00	-16300,00	0,1453	0,001	-	-	-	-	-	-	-
-2150,00	-14800,00	0,1448	0,001	-	-	-	-	-	-	-
-2650,00	-13300,00	0,1439	0,001	-	-	-	-	-	-	-
-1650,00	-15300,00	0,1424	0,001	-	-	-	-	-	-	-
-1150,00	-17300,00	0,1402	0,001	-	-	-	-	-	-	-
-6150,00	-17800,00	0,1401	0,001	-	-	-	-	-	-	-
-5150,00	-18300,00	0,1390	0,001	-	-	-	-	-	-	-
-4650,00	-13300,00	0,1379	0,001	-	-	-	-	-	-	-
-1650,00	-18300,00	0,1352	0,001	-	-	-	-	-	-	-
-4650,00	-18800,00	0,1299	0,001	-	-	-	-	-	-	-
-1150,00	-15800,00	0,1295	0,001	-	-	-	-	-	-	-
-2150,00	-18800,00	0,1294	0,001	-	-	-	-	-	-	-
-1150,00	-17800,00	0,1252	0,001	-	-	-	-	-	-	-
-2150,00	-14300,00	0,1240	0,001	-	-	-	-	-	-	-
-5650,00	-14800,00	0,1215	0,001	-	-	-	-	-	-	-
-6650,00	-17800,00	0,1211	0,001	-	-	-	-	-	-	-
-5150,00	-14800,00	0,1207	0,001	-	-	-	-	-	-	-
-6150,00	-14800,00	0,1204	0,001	-	-	-	-	-	-	-
-3650,00	-19300,00	0,1186	0,001	-	-	-	-	-	-	-
-3150,00	-19300,00	0,1185	0,001	-	-	-	-	-	-	-
-5650,00	-18300,00	0,1175	0,001	-	-	-	-	-	-	-
-6650,00	-14800,00	0,1129	0,001	-	-	-	-	-	-	-
-2650,00	-19300,00	0,1121	0,001	-	-	-	-	-	-	-
-4150,00	-19300,00	0,1119	0,001	-	-	-	-	-	-	-
-2150,00	-13800,00	0,1105	0,001	-	-	-	-	-	-	-
-1650,00	-18800,00	0,1098	0,001	-	-	-	-	-	-	-
-1150,00	-18300,00	0,1080	0,001	-	-	-	-	-	-	-
-650,00	-16800,00	0,1072	0,001	-	-	-	-	-	-	-
-5150,00	-18800,00	0,1064	0,001	-	-	-	-	-	-	-
-1150,00	-15300,00	0,1051	0,001	-	-	-	-	-	-	-
-650,00	-17300,00	0,1041	0,001	-	-	-	-	-	-	-
-650,00	-16300,00	0,1041	0,001	-	-	-	-	-	-	-
-6150,00	-18300,00	0,1029	0,001	-	-	-	-	-	-	-
-1650,00	-14800,00	0,1027	0,001	-	-	-	-	-	-	-
-2150,00	-19300,00	0,1017	0,001	-	-	-	-	-	-	-
-4650,00	-19300,00	0,0997	9,972E-04	-	-	-	-	-	-	-
-2150,00	-13300,00	0,0981	9,814E-04	-	-	-	-	-	-	-
-650,00	-17800,00	0,0966	9,660E-04	-	-	-	-	-	-	-
-650,00	-15800,00	0,0945	9,449E-04	-	-	-	-	-	-	-
-1150,00	-18800,00	0,0918	9,175E-04	-	-	-	-	-	-	-
-6650,00	-18300,00	0,0913	9,130E-04	-	-	-	-	-	-	-
-5650,00	-18800,00	0,0901	9,012E-04	-	-	-	-	-	-	-
-1650,00	-19300,00	0,0896	8,956E-04	-	-	-	-	-	-	-
-650,00	-18300,00	0,0867	8,673E-04	-	-	-	-	-	-	-

Инд. № подл.	Взам. инв.№
	Подп. и дата

Изм.	Кол.уч.	Лист	Недок.	Подп.	Дата

190188-ОOC2.1.5.PP

-5150,00	-14300,00	0,0853	8,525E-04	-	-	-	-	-	-	-	-
-5150,00	-19300,00	0,0847	8,470E-04	-	-	-	-	-	-	-	-
-1650,00	-14300,00	0,0846	8,456E-04	-	-	-	-	-	-	-	-
-5150,00	-13800,00	0,0811	8,108E-04	-	-	-	-	-	-	-	-
-150,00	-16800,00	0,0809	8,095E-04	-	-	-	-	-	-	-	-
-650,00	-15300,00	0,0802	8,023E-04	-	-	-	-	-	-	-	-
-150,00	-17300,00	0,0800	7,996E-04	-	-	-	-	-	-	-	-
-1150,00	-14800,00	0,0795	7,948E-04	-	-	-	-	-	-	-	-
-6150,00	-18800,00	0,0792	7,922E-04	-	-	-	-	-	-	-	-
-5150,00	-13300,00	0,0787	7,867E-04	-	-	-	-	-	-	-	-
-150,00	-16300,00	0,0783	7,831E-04	-	-	-	-	-	-	-	-
-1150,00	-19300,00	0,0775	7,752E-04	-	-	-	-	-	-	-	-
-650,00	-18800,00	0,0763	7,633E-04	-	-	-	-	-	-	-	-
-150,00	-17800,00	0,0761	7,609E-04	-	-	-	-	-	-	-	-
-1650,00	-13800,00	0,0754	7,544E-04	-	-	-	-	-	-	-	-
-5650,00	-19300,00	0,0721	7,214E-04	-	-	-	-	-	-	-	-
-150,00	-15800,00	0,0721	7,205E-04	-	-	-	-	-	-	-	-
-6650,00	-18800,00	0,0711	7,109E-04	-	-	-	-	-	-	-	-
-150,00	-18300,00	0,0703	7,030E-04	-	-	-	-	-	-	-	-
-1650,00	-13300,00	0,0689	6,891E-04	-	-	-	-	-	-	-	-
-650,00	-19300,00	0,0665	6,649E-04	-	-	-	-	-	-	-	-
-5650,00	-14300,00	0,0649	6,490E-04	-	-	-	-	-	-	-	-
-6650,00	-14300,00	0,0647	6,475E-04	-	-	-	-	-	-	-	-
-650,00	-14800,00	0,0642	6,421E-04	-	-	-	-	-	-	-	-
-6150,00	-14300,00	0,0640	6,398E-04	-	-	-	-	-	-	-	-
-1150,00	-14300,00	0,0638	6,382E-04	-	-	-	-	-	-	-	-
-150,00	-18800,00	0,0636	6,364E-04	-	-	-	-	-	-	-	-
-6150,00	-19300,00	0,0635	6,346E-04	-	-	-	-	-	-	-	-
-150,00	-15300,00	0,0630	6,305E-04	-	-	-	-	-	-	-	-
-6650,00	-19300,00	0,0571	5,714E-04	-	-	-	-	-	-	-	-
-150,00	-19300,00	0,0569	5,689E-04	-	-	-	-	-	-	-	-
-1150,00	-13800,00	0,0557	5,570E-04	-	-	-	-	-	-	-	-
-150,00	-14800,00	0,0527	5,270E-04	-	-	-	-	-	-	-	-
-650,00	-14300,00	0,0513	5,131E-04	-	-	-	-	-	-	-	-
-1150,00	-13300,00	0,0509	5,086E-04	-	-	-	-	-	-	-	-
-5650,00	-13800,00	0,0494	4,939E-04	-	-	-	-	-	-	-	-
-5650,00	-13300,00	0,0461	4,612E-04	-	-	-	-	-	-	-	-
-650,00	-13800,00	0,0439	4,390E-04	-	-	-	-	-	-	-	-
-150,00	-14300,00	0,0428	4,283E-04	-	-	-	-	-	-	-	-
-6150,00	-13800,00	0,0407	4,072E-04	-	-	-	-	-	-	-	-
-6650,00	-13800,00	0,0397	3,969E-04	-	-	-	-	-	-	-	-
-650,00	-13300,00	0,0396	3,956E-04	-	-	-	-	-	-	-	-
-150,00	-13800,00	0,0363	3,626E-04	-	-	-	-	-	-	-	-
-6150,00	-13300,00	0,0325	3,250E-04	-	-	-	-	-	-	-	-
-150,00	-13300,00	0,0322	3,221E-04	-	-	-	-	-	-	-	-
-6650,00	-13300,00	0,0280	2,801E-04	-	-	-	-	-	-	-	-

Взам. инв.№

Подп. и дата

Инв. № подл.

Изм.	Кол.уч.	Лист	№ док.	Подп.	Дата

190188-ОOC2.1.5.PP

Лист

102

Результаты расчета и вклады по веществам (расчетные точки)

Типы точек:

- 0 - расчетная точка пользователя
- 1 - точка на границе охранной зоны
- 2 - точка на границе производственной зоны
- 3 - точка на границе СЗЗ
- 4 - на границе жилой зоны
- 5 - на границе застройки
- 6 - точки квотирования

Вещество: 0317 Гидроцианид (Синильная кислота)

№	Коорд X(м)	Коорд Y(м)	Высота (м)	Кон-центр. (д. ПДК)	Концентр. (мг/куб.м)	Напр. ветр	Скор. ветр	Фон		Фон до исключения		Тип точки
								доли ПДК	мг/куб.м	доли ПДК	мг/куб.м	
2	-3808,59	-45373,0	2,00	10,1979	0,102	-	-	-	-	-	-	2
Площадка		Цех	Источник		Вклад (д. ПДК)		Вклад (мг/куб.м)		Вклад %			
0		0	8005		10,1979		0,102		100,0			
3	-3498,28	-45000,0	2,00	8,3639	0,084	-	-	-	-	-	-	2
Площадка		Цех	Источник		Вклад (д. ПДК)		Вклад (мг/куб.м)		Вклад %			
0		0	8005		8,3639		0,084		100,0			
1	-4062,69	-45000,0	2,00	5,4566	0,055	-	-	-	-	-	-	2
Площадка		Цех	Источник		Вклад (д. ПДК)		Вклад (мг/куб.м)		Вклад %			
0		0	8005		5,4566		0,055		100,0			
5	-3702,78	-45550,0	2,00	3,4545	0,035	-	-	-	-	-	-	2
Площадка		Цех	Источник		Вклад (д. ПДК)		Вклад (мг/куб.м)		Вклад %			
0		0	8005		3,4545		0,035		100,0			
4	-3349,87	-45000,0	2,00	3,3303	0,033	-	-	-	-	-	-	2
Площадка		Цех	Источник		Вклад (д. ПДК)		Вклад (мг/куб.м)		Вклад %			
0		0	8005		3,3303		0,033		100,0			
44	-4655,08	-45000,0	2,00	2,0234	0,020	-	-	-	-	-	-	0
Площадка		Цех	Источник		Вклад (д. ПДК)		Вклад (мг/куб.м)		Вклад %			
0		0	8005		2,0234		0,020		100,0			
33	-3958,36	-45000,0	2,00	1,5685	0,016	-	-	-	-	-	-	3
Площадка		Цех	Источник		Вклад (д. ПДК)		Вклад (мг/куб.м)		Вклад %			
0		0	8005		1,5685		0,016		100,0			
30	-4818,46	-45000,0	2,00	1,3747	0,014	-	-	-	-	-	-	3
Площадка		Цех	Источник		Вклад (д. ПДК)		Вклад (мг/куб.м)		Вклад %			
0		0	8005		1,3747		0,014		100,0			
29	-4894,33	-45000,0	2,00	1,2633	0,013	-	-	-	-	-	-	3
Площадка		Цех	Источник		Вклад (д. ПДК)		Вклад (мг/куб.м)		Вклад %			
0		0	8005		1,2633		0,013		100,0			
34	-3446,02	-45100,0	2,00	1,1861	0,012	-	-	-	-	-	-	3
Площадка		Цех	Источник		Вклад (д. ПДК)		Вклад (мг/куб.м)		Вклад %			
0		0	8005		1,1861		0,012		100,0			
25	-3310,33	-45000,0	2,00	0,9982	0,010	-	-	-	-	-	-	3
Площадка		Цех	Источник		Вклад (д. ПДК)		Вклад (мг/куб.м)		Вклад %			
0		0	8005		0,9982		0,010		100,0			
24	-3052,76	-45000,0	2,00	0,9475	0,009	-	-	-	-	-	-	3
Площадка		Цех	Источник		Вклад (д. ПДК)		Вклад (мг/куб.м)		Вклад %			
0		0	8005		0,9475		0,009		100,0			
31	-4590,20	-45000,0	2,00	0,9231	0,009	-	-	-	-	-	-	3
Площадка		Цех	Источник		Вклад (д. ПДК)		Вклад (мг/куб.м)		Вклад %			
0		0	8005		0,9231		0,009		100,0			

Взам. инв.№

Подп. и дата

Инв. № подл.

190188-ООС2.1.5.РР

Лист

103

Изм. Кол.уч. Лист Недок. Подп. Дата

26	-3656,24	47400	2,00	0,9053	0,009	-	-	-	-	-	-	3
Площадка	Цех	Источник	Вклад (д. ПДК)	Вклад (мг/куб.м)	Вклад %							
0	0	8005	0,9053	0,009	100,0							
17	-4750,32	46704	2,00	0,7731	0,008	-	-	-	-	-	-	3
Площадка	Цех	Источник	Вклад (д. ПДК)	Вклад (мг/куб.м)	Вклад %							
0	0	8005	0,7731	0,008	100,0							
23	-2730,42	46644	2,00	0,7516	0,008	-	-	-	-	-	-	3
Площадка	Цех	Источник	Вклад (д. ПДК)	Вклад (мг/куб.м)	Вклад %							
0	0	8005	0,7516	0,008	100,0							
27	-4149,82	47400	2,00	0,7046	0,007	-	-	-	-	-	-	3
Площадка	Цех	Источник	Вклад (д. ПДК)	Вклад (мг/куб.м)	Вклад %							
0	0	8005	0,7046	0,007	100,0							
28	-4471,12	46800	2,00	0,6147	0,006	-	-	-	-	-	-	3
Площадка	Цех	Источник	Вклад (д. ПДК)	Вклад (мг/куб.м)	Вклад %							
0	0	8005	0,6147	0,006	100,0							
38	-5478,31	46800	2,00	0,6116	0,006	-	-	-	-	-	-	4
Площадка	Цех	Источник	Вклад (д. ПДК)	Вклад (мг/куб.м)	Вклад %							
0	0	8005	0,6116	0,006	100,0							
35	-4225,92	45800	2,00	0,6012	0,006	-	-	-	-	-	-	0
Площадка	Цех	Источник	Вклад (д. ПДК)	Вклад (мг/куб.м)	Вклад %							
0	0	8005	0,6012	0,006	100,0							
22	-2477,32	46800	2,00	0,5455	0,005	-	-	-	-	-	-	3
Площадка	Цех	Источник	Вклад (д. ПДК)	Вклад (мг/куб.м)	Вклад %							
0	0	8005	0,5455	0,005	100,0							
32	-4314,07	45400	2,00	0,5002	0,005	-	-	-	-	-	-	3
Площадка	Цех	Источник	Вклад (д. ПДК)	Вклад (мг/куб.м)	Вклад %							
0	0	8005	0,5002	0,005	100,0							
8	-2583,61	46704	2,00	0,4406	0,004	-	-	-	-	-	-	3
Площадка	Цех	Источник	Вклад (д. ПДК)	Вклад (мг/куб.м)	Вклад %							
0	0	8005	0,4406	0,004	100,0							
7	-2908,34	45800	2,00	0,4269	0,004	-	-	-	-	-	-	3
Площадка	Цех	Источник	Вклад (д. ПДК)	Вклад (мг/куб.м)	Вклад %							
0	0	8005	0,4269	0,004	100,0							
37	-4953,16	47447	2,00	0,3979	0,004	-	-	-	-	-	-	4
Площадка	Цех	Источник	Вклад (д. ПДК)	Вклад (мг/куб.м)	Вклад %							
0	0	8005	0,3979	0,004	100,0							
39	-4733,49	45700	2,00	0,3818	0,004	-	-	-	-	-	-	4
Площадка	Цех	Источник	Вклад (д. ПДК)	Вклад (мг/куб.м)	Вклад %							
0	0	8005	0,3818	0,004	100,0							
36	-4552,79	47400	2,00	0,2794	0,003	-	-	-	-	-	-	4
Площадка	Цех	Источник	Вклад (д. ПДК)	Вклад (мг/куб.м)	Вклад %							
0	0	8005	0,2794	0,003	100,0							
43	-3040,74	46800	2,00	0,2516	0,003	-	-	-	-	-	-	4
Площадка	Цех	Источник	Вклад (д. ПДК)	Вклад (мг/куб.м)	Вклад %							
0	0	8005	0,2516	0,003	100,0							
42	-1785,85	45800	2,00	0,1547	0,002	-	-	-	-	-	-	4
Площадка	Цех	Источник	Вклад (д. ПДК)	Вклад (мг/куб.м)	Вклад %							
0	0	8005	0,1547	0,002	100,0							
41	-1396,89	45750	2,00	0,1520	0,002	-	-	-	-	-	-	4
Площадка	Цех	Источник	Вклад (д. ПДК)	Вклад (мг/куб.м)	Вклад %							
0	0	8005	0,1520	0,002	100,0							

Взам. инв.№

Подп. и дата

Инв. № подл.

190188-ООС2.1.5.РР

Лист

104

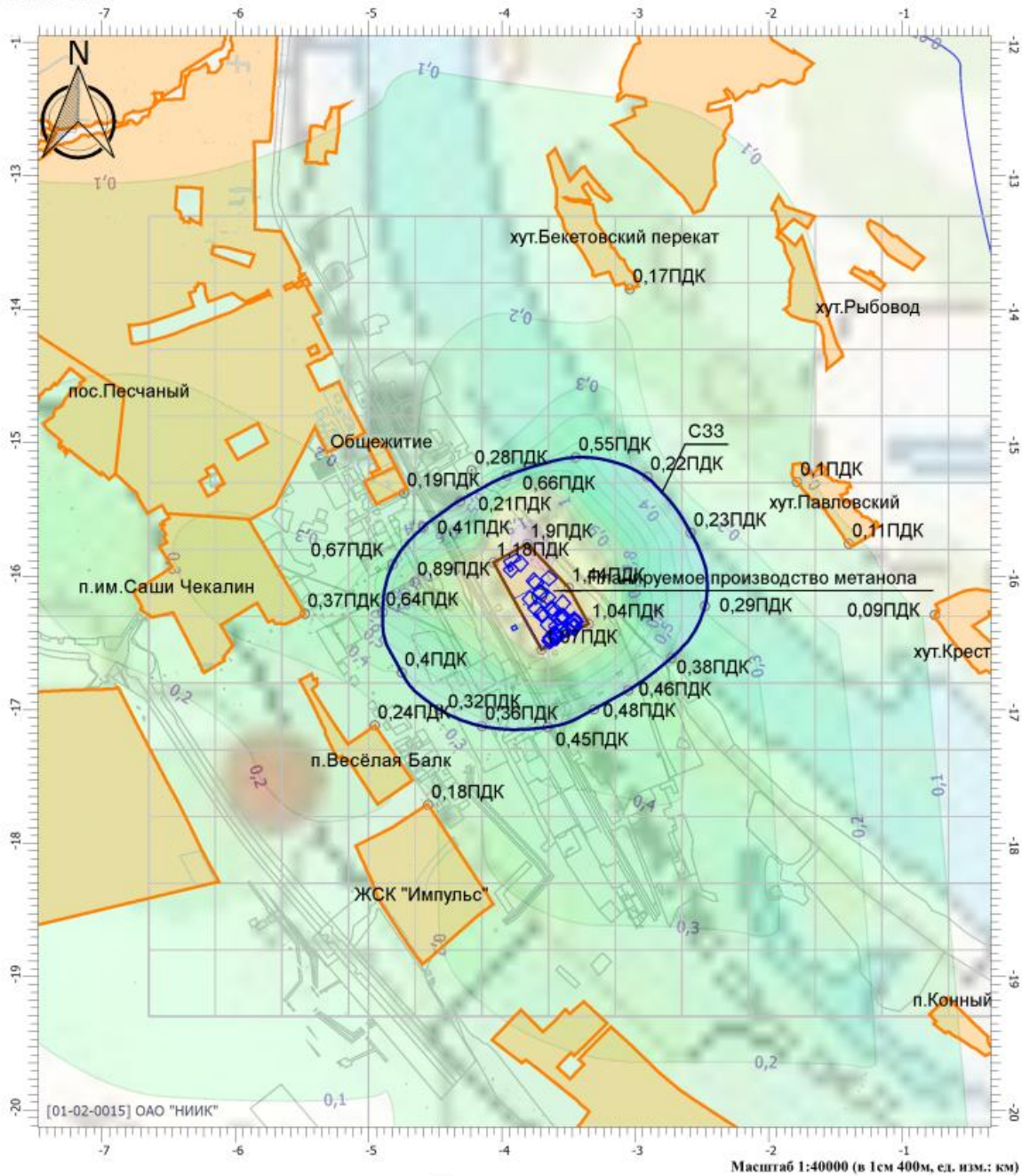
Изм. Кол.уч. Лист Недок. Подп. Дата

40	-752,04	100000	2,00	0,1108	0,001	-	-	-	-	-	4
----	---------	--------	------	--------	-------	---	---	---	---	---	---

Площадка	Цех	Источник	Вклад (д. ПДК)	Вклад (мг/куб.м)	Вклад %
0	0	8005	0,1108	0,001	100,0

Отчет

Код расчета: 0317 (Гидроцианид (Синильная кислота))
 Параметр: Концентрация вредного вещества (в долях ПДК)
 Высота 2м



Цветовая схема

0 и ниже ПДК	(0,05 - 0,1) ПДК	(0,1 - 0,2) ПДК	(0,2 - 0,3) ПДК	(0,3 - 0,4) ПДК
(0,6 - 0,7) ПДК	(0,7 - 0,8) ПДК	(0,8 - 0,9) ПДК	(0,9 - 1) ПДК	(1 - 1,5) ПДК
(3 - 4) ПДК	(4 - 5) ПДК	(5 - 7,5) ПДК	(7,5 - 10) ПДК	(10 - 25) ПДК
(100 - 250) ПДК	(250 - 500) ПДК	(500 - 1000) ПДК	(1000 - 5000) ПДК	(5000 - 10000) ПДК

Взам. инв.№	
Подп. и дата	
Инв. № подл.	

Изм.	Кол.уч.	Лист	Подок.	Подп.	Дата

190188-ООС2.1.5.РР

Инв. № подл.	Подпись и дата	Взам. инв. №

Изм.	
Кол.уч.	
Лист	
№ док.	
Подп.	
Дата	

3.4 Разлив дизельного топлива на грунтовую поверхность без возгорания при транспортировке дизельного топлива для нужд АДГ (4 сценарий)

Параметры источников выбросов

Учет:

"%" - источник учитывается с исключением из фона;

"+" - источник учитывается без исключения из фона;

"-" - источник не учитывается и его вклад исключается из фона.

Типы источников:

1 - Точечный;

2 - Линейный;

3 - Неорганизованный;

4 - Совокупность точечных источников;

5 - С зависимостью массы выброса от скорости ветра;

6 - Точечный, с зонтом или выбросом горизонтально;

7 - Совокупность точечных (зонт или выброс вбок);

8 - Автомагистраль (неорганизованный линейный);

9 - Точечный, с выбросом вбок;

10 - Свеча.

Учет при расч.	№ ист.	Наименование источника	Вар.	Тип	Высота ист. (м)	Диаметр устья (м)	Объем ГВС (куб.м/с)	Скорость ГВС (м/с)	Плотность ГВС, (кг/куб.м)	Темп. ГВС (°С)	Ширина источ. (м)	Отклонение выброса, град		Кэф. рел.	Координаты			
												Угол	Направл.		X1 (м)	Y1 (м)	X2 (м)	Y2 (м)
+	8006	Авария пролив на грунт	1	3	2,00	0,00	0,00	0,00	1,29	0,00	10,00	-	-	1	-3840,00	-16205,00	-3830,00	-16217,00

Код в-ва	Наименование вещества	Выброс, (г/с)	Выброс, (т/г)	F	Лето			Зима		
					См/ПДК	Xm	Um	См/ПДК	Xm	Um
0333	Дигидросульфид	0,0098694	0,000000	1	44,06	11,40	0,50	0,00	0,00	0,00
2754	Алканы C12-C19 (в пересчете на C)	3,5149306	0,000000	1	125,54	11,40	0,50	0,00	0,00	0,00

190188-00С2.1.5.РР

Расчет проводился по веществам (группам суммации)

Код	Наименование вещества	Предельно допустимая концентрация						Поправ. коэф. к ПДК ОБУВ *	Фоновая концентр.	
		Расчет максимальных концентраций			Расчет средних концентраций				Учет	Интерп.
		Тип	Спр. значе-	Исп. в расч.	Тип	Спр. значение	Исп. в расч.			
0333	Дигидросульфид	ПДК м/р	0,008	0,008	-	-	-	1	Нет	Нет
2754	Алканы С12-С19 (в пересчете на С)	ПДК м/р	1,000	1,000	-	-	-	1	Нет	Нет

*Используется при необходимости применения особых нормативных требований. При изменении значения параметра "Поправочный коэффициент к ПДК/ОБУВ", по умолчанию равного 1, получаемые результаты расчета максимальной концентрации следует сравнивать не со значением коэффициента, а с 1.

Изм.	Кол.уч.	Лист	Недок.	Подп.	Дата

Инва. № подл.	Подп. и дата	Взам. инв. №

190188–ООС2.1.5.РР

Лист

107

Результаты расчета по веществам (расчетные площадки)

Вещество: 0333 Дигидросульфид

Площадка: 2

Параметры расчетной площадки:

Тип	Полное описание площадки				Ширина, (м)	Шаг, (м)		Высота, (м)
	Координаты середины 1-й стороны (м)		Координаты середины 2-й стороны (м)			Х	У	
	Х	У	Х	У				
Полное описание	-6650,00	-16300,00	-140,00	-16300,00	6000,00	500,00	500,00	2

Поле максимальных концентраций

Коорд Х(м)	Коорд У(м)	Кон- центр. (д. ПДК)	Концентр. (мг/куб.м)	Напр. ветра	Скор. ветра	Фон		Фон до исключения	
						доли ПДК	мг/куб.м	доли ПДК	мг/куб.м
-3650,00	-16300,00	2,08	0,017	296	6,00	-	-	-	-
-4150,00	-16300,00	1,02	0,008	74	6,00	-	-	-	-
-3650,00	-15800,00	0,59	0,005	204	6,00	-	-	-	-
-4150,00	-15800,00	0,46	0,004	143	6,00	-	-	-	-
-3650,00	-16800,00	0,33	0,003	343	6,00	-	-	-	-
-4150,00	-16800,00	0,28	0,002	28	6,00	-	-	-	-
-3150,00	-16300,00	0,27	0,002	277	6,00	-	-	-	-
-3150,00	-15800,00	0,22	0,002	239	0,70	-	-	-	-
-4650,00	-16300,00	0,21	0,002	84	0,70	-	-	-	-
-3150,00	-16800,00	0,19	0,002	311	0,70	-	-	-	-
-4650,00	-15800,00	0,19	0,002	117	0,70	-	-	-	-
-3650,00	-15300,00	0,18	0,001	191	0,70	-	-	-	-
-4150,00	-15300,00	0,18	0,001	161	0,70	-	-	-	-
-4650,00	-16800,00	0,17	0,001	54	0,70	-	-	-	-
-3650,00	-17300,00	0,15	0,001	350	0,70	-	-	-	-
-4150,00	-17300,00	0,15	0,001	16	0,70	-	-	-	-
-3150,00	-15300,00	0,15	0,001	217	0,70	-	-	-	-
-2650,00	-16300,00	0,14	0,001	274	0,70	-	-	-	-
-4650,00	-15300,00	0,14	0,001	138	0,70	-	-	-	-
-2650,00	-15800,00	0,13	0,001	251	0,70	-	-	-	-
-3150,00	-17300,00	0,13	0,001	328	0,70	-	-	-	-
-5150,00	-16300,00	0,12	9,887E-04	86	0,80	-	-	-	-
-2650,00	-16800,00	0,12	9,863E-04	296	0,80	-	-	-	-
-4650,00	-17300,00	0,12	9,535E-04	37	0,80	-	-	-	-
-5150,00	-15800,00	0,12	9,273E-04	107	0,90	-	-	-	-
-3650,00	-14800,00	0,11	8,948E-04	187	0,90	-	-	-	-
-5150,00	-16800,00	0,11	8,755E-04	66	0,90	-	-	-	-
-4150,00	-14800,00	0,11	8,689E-04	167	0,90	-	-	-	-
-2650,00	-15300,00	0,10	8,305E-04	232	1,00	-	-	-	-
-3150,00	-14800,00	0,10	7,707E-04	206	1,10	-	-	-	-
-3650,00	-17800,00	0,09	7,415E-04	353	1,10	-	-	-	-
-5150,00	-15300,00	0,09	7,411E-04	125	1,10	-	-	-	-
-2650,00	-17300,00	0,09	7,333E-04	313	1,20	-	-	-	-
-4150,00	-17800,00	0,09	7,269E-04	11	1,20	-	-	-	-
-4650,00	-14800,00	0,09	7,225E-04	150	1,20	-	-	-	-
-2150,00	-16300,00	0,09	6,802E-04	273	1,30	-	-	-	-
-5150,00	-17300,00	0,08	6,702E-04	50	1,30	-	-	-	-
-3150,00	-17800,00	0,08	6,586E-04	337	1,30	-	-	-	-

Взам. инв. №

Подп. и дата

Инв. № подл.

Лист

190188-ООС2.1.5.РР

108

Изм. Кол.уч. Лист Недок. Подп. Дата

-2150,00	-15800,00	0,08	6,543E-04	256	1,30	-	-	-	-
-2150,00	-16800,00	0,08	6,260E-04	289	1,40	-	-	-	-
-4650,00	-17800,00	0,08	6,247E-04	27	1,40	-	-	-	-
-5650,00	-16300,00	0,08	6,043E-04	87	1,40	-	-	-	-
-2650,00	-14800,00	0,07	5,916E-04	220	1,50	-	-	-	-
-5650,00	-15800,00	0,07	5,851E-04	103	1,50	-	-	-	-
-5650,00	-16800,00	0,07	5,583E-04	72	1,60	-	-	-	-
-2150,00	-15300,00	0,07	5,557E-04	242	1,60	-	-	-	-
-3650,00	-14300,00	0,07	5,542E-04	186	1,60	-	-	-	-
-5150,00	-14800,00	0,07	5,521E-04	137	1,60	-	-	-	-
-4150,00	-14300,00	0,07	5,492E-04	171	1,60	-	-	-	-
-2650,00	-17800,00	0,07	5,267E-04	323	1,70	-	-	-	-
-2150,00	-17300,00	0,06	5,199E-04	303	1,70	-	-	-	-
-3150,00	-14300,00	0,06	5,076E-04	200	1,70	-	-	-	-
-5650,00	-15300,00	0,06	5,072E-04	117	1,70	-	-	-	-
-5150,00	-17800,00	0,06	4,946E-04	40	1,80	-	-	-	-
-4650,00	-14300,00	0,06	4,913E-04	157	1,80	-	-	-	-
-3650,00	-18300,00	0,06	4,839E-04	355	1,80	-	-	-	-
-4150,00	-18300,00	0,06	4,751E-04	9	1,80	-	-	-	-
-5650,00	-17300,00	0,06	4,736E-04	59	1,90	-	-	-	-
-1650,00	-16300,00	0,06	4,505E-04	272	2,00	-	-	-	-
-3150,00	-18300,00	0,06	4,483E-04	342	2,00	-	-	-	-
-2150,00	-14800,00	0,06	4,480E-04	230	2,00	-	-	-	-
-1650,00	-15800,00	0,06	4,422E-04	259	2,00	-	-	-	-
-4650,00	-18300,00	0,05	4,359E-04	21	2,00	-	-	-	-
-2650,00	-14300,00	0,05	4,333E-04	212	2,00	-	-	-	-
-1650,00	-16800,00	0,05	4,284E-04	285	2,10	-	-	-	-
-5650,00	-14800,00	0,05	4,207E-04	128	2,10	-	-	-	-
-2150,00	-17800,00	0,05	4,155E-04	313	2,10	-	-	-	-
-6150,00	-16300,00	0,05	4,148E-04	88	2,10	-	-	-	-
-5150,00	-14300,00	0,05	4,133E-04	145	2,10	-	-	-	-
-6150,00	-15800,00	0,05	4,052E-04	100	2,20	-	-	-	-
-1650,00	-15300,00	0,05	4,019E-04	247	2,20	-	-	-	-
-6150,00	-16800,00	0,05	3,961E-04	76	2,20	-	-	-	-
-2650,00	-18300,00	0,05	3,914E-04	330	2,20	-	-	-	-
-5650,00	-17800,00	0,05	3,891E-04	49	2,30	-	-	-	-
-3650,00	-13800,00	0,05	3,880E-04	184	2,30	-	-	-	-
-4150,00	-13800,00	0,05	3,854E-04	173	2,30	-	-	-	-
-1650,00	-17300,00	0,05	3,840E-04	296	2,30	-	-	-	-
-5150,00	-18300,00	0,05	3,764E-04	32	2,30	-	-	-	-
-6150,00	-15300,00	0,05	3,716E-04	111	2,40	-	-	-	-
-3150,00	-13800,00	0,05	3,691E-04	196	2,40	-	-	-	-
-4650,00	-13800,00	0,04	3,595E-04	161	2,40	-	-	-	-
-2150,00	-14300,00	0,04	3,584E-04	221	2,50	-	-	-	-
-6150,00	-17300,00	0,04	3,570E-04	65	2,50	-	-	-	-
-3650,00	-18800,00	0,04	3,517E-04	356	2,50	-	-	-	-
-1650,00	-14800,00	0,04	3,504E-04	237	2,50	-	-	-	-
-4150,00	-18800,00	0,04	3,483E-04	7	2,50	-	-	-	-
-5650,00	-14300,00	0,04	3,419E-04	136	2,60	-	-	-	-
-3150,00	-18800,00	0,04	3,356E-04	345	2,60	-	-	-	-
-2150,00	-18300,00	0,04	3,342E-04	321	2,60	-	-	-	-
-1150,00	-16300,00	0,04	3,332E-04	272	2,60	-	-	-	-
-2650,00	-13800,00	0,04	3,329E-04	206	2,60	-	-	-	-

Взам. инв. №

Подп. и дата

Инв. № подл.

Изм.	Кол.уч.	Лист	№ док.	Подп.	Дата

190188-ООС2.1.5.РР

Лист

109

-1650,00	-17800,00	0,04	3,306E-04	306	2,70	-	-	-	-
-6150,00	-14800,00	0,04	3,287E-04	121	2,70	-	-	-	-
-1150,00	-15800,00	0,04	3,281E-04	261	2,70	-	-	-	-
-4650,00	-18800,00	0,04	3,279E-04	17	2,70	-	-	-	-
-5150,00	-13800,00	0,04	3,238E-04	151	2,70	-	-	-	-
-1150,00	-16800,00	0,04	3,233E-04	282	2,70	-	-	-	-
-5650,00	-18300,00	0,04	3,188E-04	41	2,80	-	-	-	-
-6150,00	-17800,00	0,04	3,132E-04	56	2,80	-	-	-	-
-6650,00	-16300,00	0,04	3,125E-04	88	2,80	-	-	-	-
-1150,00	-15300,00	0,04	3,080E-04	251	2,80	-	-	-	-
-6650,00	-15800,00	0,04	3,067E-04	98	2,90	-	-	-	-
-2650,00	-18800,00	0,04	3,065E-04	335	2,90	-	-	-	-
-6650,00	-16800,00	0,04	3,031E-04	78	2,90	-	-	-	-
-1150,00	-17300,00	0,04	3,002E-04	292	2,90	-	-	-	-
-1650,00	-14300,00	0,04	2,985E-04	229	2,90	-	-	-	-
-5150,00	-18800,00	0,04	2,983E-04	27	2,90	-	-	-	-
-3650,00	-13300,00	0,04	2,960E-04	184	3,00	-	-	-	-
-4150,00	-13300,00	0,04	2,951E-04	174	3,00	-	-	-	-
-2150,00	-13800,00	0,04	2,936E-04	215	3,00	-	-	-	-
-6650,00	-15300,00	0,04	2,918E-04	108	3,00	-	-	-	-
-3150,00	-13300,00	0,04	2,862E-04	193	3,10	-	-	-	-
-6150,00	-14300,00	0,04	2,846E-04	130	3,10	-	-	-	-
-5650,00	-13800,00	0,04	2,836E-04	143	3,10	-	-	-	-
-6650,00	-17300,00	0,04	2,833E-04	69	3,10	-	-	-	-
-1650,00	-18300,00	0,04	2,831E-04	314	3,10	-	-	-	-
-4650,00	-13300,00	0,04	2,827E-04	164	3,10	-	-	-	-
-1150,00	-14800,00	0,04	2,817E-04	242	3,10	-	-	-	-
-2150,00	-18800,00	0,03	2,748E-04	327	3,20	-	-	-	-
-3650,00	-19300,00	0,03	2,736E-04	357	3,20	-	-	-	-
-4150,00	-19300,00	0,03	2,729E-04	6	3,20	-	-	-	-
-6150,00	-18300,00	0,03	2,706E-04	48	3,20	-	-	-	-
-1150,00	-17800,00	0,03	2,703E-04	301	3,20	-	-	-	-
-2650,00	-13300,00	0,03	2,676E-04	202	3,30	-	-	-	-
-6650,00	-14800,00	0,03	2,668E-04	117	3,30	-	-	-	-
-5650,00	-18800,00	0,03	2,658E-04	35	3,30	-	-	-	-
-3150,00	-19300,00	0,03	2,652E-04	348	3,30	-	-	-	-
-650,00	-16300,00	0,03	2,629E-04	272	3,30	-	-	-	-
-4650,00	-19300,00	0,03	2,615E-04	15	3,30	-	-	-	-
-5150,00	-13300,00	0,03	2,615E-04	156	3,30	-	-	-	-
-650,00	-15800,00	0,03	2,596E-04	263	3,40	-	-	-	-
-6650,00	-17800,00	0,03	2,574E-04	61	3,40	-	-	-	-
-650,00	-16800,00	0,03	2,570E-04	280	3,40	-	-	-	-
-1650,00	-13800,00	0,03	2,560E-04	222	3,40	-	-	-	-
-1150,00	-14300,00	0,03	2,506E-04	235	3,50	-	-	-	-
-2650,00	-19300,00	0,03	2,503E-04	339	3,50	-	-	-	-
-650,00	-15300,00	0,03	2,498E-04	254	3,50	-	-	-	-
-6150,00	-13800,00	0,03	2,460E-04	136	3,60	-	-	-	-
-5150,00	-19300,00	0,03	2,448E-04	23	3,60	-	-	-	-
-2150,00	-13300,00	0,03	2,443E-04	210	3,60	-	-	-	-
-650,00	-17300,00	0,03	2,443E-04	289	3,60	-	-	-	-
-1650,00	-18800,00	0,03	2,426E-04	320	3,60	-	-	-	-
-1150,00	-18300,00	0,03	2,414E-04	308	3,60	-	-	-	-
-6650,00	-14300,00	0,03	2,411E-04	124	3,60	-	-	-	-

Взам. инв. №

Подп. и дата

Инв. № подл.

Изм.	Кол.уч.	Лист	№ док.	Подп.	Дата

190188-ОOC2.1.5.PP

Лист

110

-5650,00	-13300,00	0,03	2,379E-04	148	3,70	-	-	-	-
-6150,00	-18800,00	0,03	2,345E-04	42	3,70	-	-	-	-
-650,00	-14800,00	0,03	2,331E-04	246	3,70	-	-	-	-
-6650,00	-18300,00	0,03	2,307E-04	53	3,80	-	-	-	-
-2150,00	-19300,00	0,03	2,300E-04	331	3,80	-	-	-	-
-650,00	-17800,00	0,03	2,260E-04	297	3,80	-	-	-	-
-5650,00	-19300,00	0,03	2,242E-04	30	3,90	-	-	-	-
-1150,00	-13800,00	0,03	2,229E-04	228	3,90	-	-	-	-
-1650,00	-13300,00	0,03	2,199E-04	217	4,00	-	-	-	-
-150,00	-16300,00	0,03	2,166E-04	271	4,00	-	-	-	-
-150,00	-15800,00	0,03	2,143E-04	264	4,10	-	-	-	-
-6650,00	-13800,00	0,03	2,143E-04	131	4,10	-	-	-	-
-650,00	-14300,00	0,03	2,142E-04	239	4,10	-	-	-	-
-1150,00	-18800,00	0,03	2,135E-04	314	4,10	-	-	-	-
-6150,00	-13300,00	0,03	2,133E-04	142	4,10	-	-	-	-
-150,00	-16800,00	0,03	2,132E-04	279	4,10	-	-	-	-
-1650,00	-19300,00	0,03	2,091E-04	325	4,20	-	-	-	-
-150,00	-15300,00	0,03	2,084E-04	256	4,20	-	-	-	-
-650,00	-18300,00	0,03	2,076E-04	303	4,20	-	-	-	-
-6650,00	-18800,00	0,03	2,062E-04	47	4,20	-	-	-	-
-150,00	-17300,00	0,03	2,050E-04	286	4,20	-	-	-	-
-6150,00	-19300,00	0,03	2,037E-04	37	4,30	-	-	-	-
-150,00	-14800,00	0,02	1,983E-04	249	4,40	-	-	-	-
-1150,00	-13300,00	0,02	1,972E-04	223	4,40	-	-	-	-
-650,00	-13800,00	0,02	1,950E-04	233	4,40	-	-	-	-
-150,00	-17800,00	0,02	1,939E-04	293	4,50	-	-	-	-
-6650,00	-13300,00	0,02	1,921E-04	136	4,50	-	-	-	-
-1150,00	-19300,00	0,02	1,895E-04	319	4,60	-	-	-	-
-650,00	-18800,00	0,02	1,888E-04	309	4,60	-	-	-	-
-150,00	-14300,00	0,02	1,854E-04	243	4,70	-	-	-	-
-6650,00	-19300,00	0,02	1,841E-04	42	4,70	-	-	-	-
-150,00	-18300,00	0,02	1,808E-04	300	4,80	-	-	-	-
-650,00	-13300,00	0,02	1,766E-04	228	4,90	-	-	-	-
-150,00	-13800,00	0,02	1,726E-04	237	5,00	-	-	-	-
-650,00	-19300,00	0,02	1,710E-04	314	5,10	-	-	-	-
-150,00	-18800,00	0,02	1,679E-04	305	5,10	-	-	-	-
-150,00	-13300,00	0,02	1,593E-04	232	5,40	-	-	-	-
-150,00	-19300,00	0,02	1,549E-04	310	5,60	-	-	-	-

Вещество: 2754 Алканы C12-C19 (в пересчете на C)

Площадка: 2

Параметры расчетной площадки:

Тип	Полное описание площадки				Ширина, (м)	Шаг, (м)		Высота, (м)
	Координаты середины 1-й стороны (м)		Координаты середины 2-й стороны (м)			Х	У	
	Х	У	Х	У				
Полное описание	-6650,00	-16300,00	-140,00	-16300,00	6000,00	500,00	500,00	2

Поле максимальных концентраций

Коорд Х(м)	Коорд У(м)	Кон- центр. (д. ПДК)	Концентр. (мг/куб.м)	Напр. ветра	Скор. ветра	Фон		Фон до исключения	
						доли ПДК	мг/куб.м	доли ПДК	мг/куб.м
-3650,00	-16300,00	5,94	5,940	296	6,00	-	-	-	-
-4150,00	-16300,00	2,92	2,916	74	6,00	-	-	-	-

Изм. Кол.уч. Лист Недок. Подп. Дата

Взам. инв.№

Подп. и дата

Инва. № подл.

190188-ООС2.1.5.РР

Лист

111

-3650,00	-15800,00	1,68	1,683	204	6,00	-	-	-	-
-4150,00	-15800,00	1,30	1,299	143	6,00	-	-	-	-
-3650,00	-16800,00	0,93	0,930	343	6,00	-	-	-	-
-4150,00	-16800,00	0,81	0,806	28	6,00	-	-	-	-
-3150,00	-16300,00	0,76	0,757	277	6,00	-	-	-	-
-3150,00	-15800,00	0,62	0,624	239	0,70	-	-	-	-
-4650,00	-16300,00	0,60	0,605	84	0,70	-	-	-	-
-3150,00	-16800,00	0,54	0,544	311	0,70	-	-	-	-
-4650,00	-15800,00	0,53	0,535	117	0,70	-	-	-	-
-3650,00	-15300,00	0,52	0,524	191	0,70	-	-	-	-
-4150,00	-15300,00	0,50	0,503	161	0,70	-	-	-	-
-4650,00	-16800,00	0,48	0,478	54	0,70	-	-	-	-
-3650,00	-17300,00	0,43	0,431	350	0,70	-	-	-	-
-4150,00	-17300,00	0,42	0,418	16	0,70	-	-	-	-
-3150,00	-15300,00	0,42	0,416	217	0,70	-	-	-	-
-2650,00	-16300,00	0,40	0,398	274	0,70	-	-	-	-
-4650,00	-15300,00	0,38	0,385	138	0,70	-	-	-	-
-2650,00	-15800,00	0,37	0,374	251	0,70	-	-	-	-
-3150,00	-17300,00	0,36	0,364	328	0,70	-	-	-	-
-5150,00	-16300,00	0,35	0,352	86	0,80	-	-	-	-
-2650,00	-16800,00	0,35	0,351	296	0,80	-	-	-	-
-4650,00	-17300,00	0,34	0,340	37	0,80	-	-	-	-
-5150,00	-15800,00	0,33	0,330	107	0,90	-	-	-	-
-3650,00	-14800,00	0,32	0,319	187	0,90	-	-	-	-
-5150,00	-16800,00	0,31	0,312	66	0,90	-	-	-	-
-4150,00	-14800,00	0,31	0,309	167	0,90	-	-	-	-
-2650,00	-15300,00	0,30	0,296	232	1,00	-	-	-	-
-3150,00	-14800,00	0,27	0,274	206	1,10	-	-	-	-
-3650,00	-17800,00	0,26	0,264	353	1,10	-	-	-	-
-5150,00	-15300,00	0,26	0,264	125	1,10	-	-	-	-
-2650,00	-17300,00	0,26	0,261	313	1,20	-	-	-	-
-4150,00	-17800,00	0,26	0,259	11	1,20	-	-	-	-
-4650,00	-14800,00	0,26	0,257	150	1,20	-	-	-	-
-2150,00	-16300,00	0,24	0,242	273	1,30	-	-	-	-
-5150,00	-17300,00	0,24	0,239	50	1,30	-	-	-	-
-3150,00	-17800,00	0,23	0,235	337	1,30	-	-	-	-
-2150,00	-15800,00	0,23	0,233	256	1,30	-	-	-	-
-2150,00	-16800,00	0,22	0,223	289	1,40	-	-	-	-
-4650,00	-17800,00	0,22	0,222	27	1,40	-	-	-	-
-5650,00	-16300,00	0,22	0,215	87	1,40	-	-	-	-
-2650,00	-14800,00	0,21	0,211	220	1,50	-	-	-	-
-5650,00	-15800,00	0,21	0,208	103	1,50	-	-	-	-
-5650,00	-16800,00	0,20	0,199	72	1,60	-	-	-	-
-2150,00	-15300,00	0,20	0,198	242	1,60	-	-	-	-
-3650,00	-14300,00	0,20	0,197	186	1,60	-	-	-	-
-5150,00	-14800,00	0,20	0,197	137	1,60	-	-	-	-
-4150,00	-14300,00	0,20	0,196	171	1,60	-	-	-	-
-2650,00	-17800,00	0,19	0,188	323	1,70	-	-	-	-
-2150,00	-17300,00	0,19	0,185	303	1,70	-	-	-	-
-3150,00	-14300,00	0,18	0,181	200	1,70	-	-	-	-
-5650,00	-15300,00	0,18	0,181	117	1,70	-	-	-	-
-5150,00	-17800,00	0,18	0,176	40	1,80	-	-	-	-
-4650,00	-14300,00	0,17	0,175	157	1,80	-	-	-	-

Взам. инв. №

Подп. и дата

Инв. № подл.

190188-ОOC2.1.5.PP

Лист

112

Изм. Кол.уч. Лист Недок. Подп. Дата

-3650,00	-18300,00	0,17	0,172	355	1,80	-	-	-	-
-4150,00	-18300,00	0,17	0,169	9	1,80	-	-	-	-
-5650,00	-17300,00	0,17	0,169	59	1,90	-	-	-	-
-1650,00	-16300,00	0,16	0,160	272	2,00	-	-	-	-
-3150,00	-18300,00	0,16	0,160	342	2,00	-	-	-	-
-2150,00	-14800,00	0,16	0,160	230	2,00	-	-	-	-
-1650,00	-15800,00	0,16	0,157	259	2,00	-	-	-	-
-4650,00	-18300,00	0,16	0,155	21	2,00	-	-	-	-
-2650,00	-14300,00	0,15	0,154	212	2,00	-	-	-	-
-1650,00	-16800,00	0,15	0,153	285	2,10	-	-	-	-
-5650,00	-14800,00	0,15	0,150	128	2,10	-	-	-	-
-2150,00	-17800,00	0,15	0,148	313	2,10	-	-	-	-
-6150,00	-16300,00	0,15	0,148	88	2,10	-	-	-	-
-5150,00	-14300,00	0,15	0,147	145	2,10	-	-	-	-
-6150,00	-15800,00	0,14	0,144	100	2,20	-	-	-	-
-1650,00	-15300,00	0,14	0,143	247	2,20	-	-	-	-
-6150,00	-16800,00	0,14	0,141	76	2,20	-	-	-	-
-2650,00	-18300,00	0,14	0,139	330	2,20	-	-	-	-
-5650,00	-17800,00	0,14	0,139	49	2,30	-	-	-	-
-3650,00	-13800,00	0,14	0,138	184	2,30	-	-	-	-
-4150,00	-13800,00	0,14	0,137	173	2,30	-	-	-	-
-1650,00	-17300,00	0,14	0,137	296	2,30	-	-	-	-
-5150,00	-18300,00	0,13	0,134	32	2,30	-	-	-	-
-6150,00	-15300,00	0,13	0,132	111	2,40	-	-	-	-
-3150,00	-13800,00	0,13	0,131	196	2,40	-	-	-	-
-4650,00	-13800,00	0,13	0,128	161	2,40	-	-	-	-
-2150,00	-14300,00	0,13	0,128	221	2,50	-	-	-	-
-6150,00	-17300,00	0,13	0,127	65	2,50	-	-	-	-
-3650,00	-18800,00	0,13	0,125	356	2,50	-	-	-	-
-1650,00	-14800,00	0,12	0,125	237	2,50	-	-	-	-
-4150,00	-18800,00	0,12	0,124	7	2,50	-	-	-	-
-5650,00	-14300,00	0,12	0,122	136	2,60	-	-	-	-
-3150,00	-18800,00	0,12	0,120	345	2,60	-	-	-	-
-2150,00	-18300,00	0,12	0,119	321	2,60	-	-	-	-
-1150,00	-16300,00	0,12	0,119	272	2,60	-	-	-	-
-2650,00	-13800,00	0,12	0,119	206	2,60	-	-	-	-
-1650,00	-17800,00	0,12	0,118	306	2,70	-	-	-	-
-6150,00	-14800,00	0,12	0,117	121	2,70	-	-	-	-
-1150,00	-15800,00	0,12	0,117	261	2,70	-	-	-	-
-4650,00	-18800,00	0,12	0,117	17	2,70	-	-	-	-
-5150,00	-13800,00	0,12	0,115	151	2,70	-	-	-	-
-1150,00	-16800,00	0,12	0,115	282	2,70	-	-	-	-
-5650,00	-18300,00	0,11	0,114	41	2,80	-	-	-	-
-6150,00	-17800,00	0,11	0,112	56	2,80	-	-	-	-
-6650,00	-16300,00	0,11	0,111	88	2,80	-	-	-	-
-1150,00	-15300,00	0,11	0,110	251	2,80	-	-	-	-
-6650,00	-15800,00	0,11	0,109	98	2,90	-	-	-	-
-2650,00	-18800,00	0,11	0,109	335	2,90	-	-	-	-
-6650,00	-16800,00	0,11	0,108	78	2,90	-	-	-	-
-1150,00	-17300,00	0,11	0,107	292	2,90	-	-	-	-
-1650,00	-14300,00	0,11	0,106	229	2,90	-	-	-	-
-5150,00	-18800,00	0,11	0,106	27	2,90	-	-	-	-
-3650,00	-13300,00	0,11	0,105	184	3,00	-	-	-	-

Взам. инв. №

Подп. и дата

Инв. № подл.

190188-ООС2.1.5.РР

Лист

113

Изм.	Кол.уч.	Лист	Недок.	Подп.	Дата

-4150,00	-13300,00	0,11	0,105	174	3,00	-	-	-	-
-2150,00	-13800,00	0,10	0,105	215	3,00	-	-	-	-
-6650,00	-15300,00	0,10	0,104	108	3,00	-	-	-	-
-3150,00	-13300,00	0,10	0,102	193	3,10	-	-	-	-
-6150,00	-14300,00	0,10	0,101	130	3,10	-	-	-	-
-5650,00	-13800,00	0,10	0,101	143	3,10	-	-	-	-
-6650,00	-17300,00	0,10	0,101	69	3,10	-	-	-	-
-1650,00	-18300,00	0,10	0,101	314	3,10	-	-	-	-
-4650,00	-13300,00	0,10	0,101	164	3,10	-	-	-	-
-1150,00	-14800,00	0,10	0,100	242	3,10	-	-	-	-
-2150,00	-18800,00	0,10	0,098	327	3,20	-	-	-	-
-3650,00	-19300,00	0,10	0,097	357	3,20	-	-	-	-
-4150,00	-19300,00	0,10	0,097	6	3,20	-	-	-	-
-6150,00	-18300,00	0,10	0,096	48	3,20	-	-	-	-
-1150,00	-17800,00	0,10	0,096	301	3,20	-	-	-	-
-2650,00	-13300,00	0,10	0,095	202	3,30	-	-	-	-
-6650,00	-14800,00	0,09	0,095	117	3,30	-	-	-	-
-5650,00	-18800,00	0,09	0,095	35	3,30	-	-	-	-
-3150,00	-19300,00	0,09	0,094	348	3,30	-	-	-	-
-650,00	-16300,00	0,09	0,094	272	3,30	-	-	-	-
-4650,00	-19300,00	0,09	0,093	15	3,30	-	-	-	-
-5150,00	-13300,00	0,09	0,093	156	3,30	-	-	-	-
-650,00	-15800,00	0,09	0,092	263	3,40	-	-	-	-
-6650,00	-17800,00	0,09	0,092	61	3,40	-	-	-	-
-650,00	-16800,00	0,09	0,092	280	3,40	-	-	-	-
-1650,00	-13800,00	0,09	0,091	222	3,40	-	-	-	-
-1150,00	-14300,00	0,09	0,089	235	3,50	-	-	-	-
-2650,00	-19300,00	0,09	0,089	339	3,50	-	-	-	-
-650,00	-15300,00	0,09	0,089	254	3,50	-	-	-	-
-6150,00	-13800,00	0,09	0,088	136	3,60	-	-	-	-
-5150,00	-19300,00	0,09	0,087	23	3,60	-	-	-	-
-2150,00	-13300,00	0,09	0,087	210	3,60	-	-	-	-
-650,00	-17300,00	0,09	0,087	289	3,60	-	-	-	-
-1650,00	-18800,00	0,09	0,086	320	3,60	-	-	-	-
-1150,00	-18300,00	0,09	0,086	308	3,60	-	-	-	-
-6650,00	-14300,00	0,09	0,086	124	3,60	-	-	-	-
-5650,00	-13300,00	0,08	0,085	148	3,70	-	-	-	-
-6150,00	-18800,00	0,08	0,084	42	3,70	-	-	-	-
-650,00	-14800,00	0,08	0,083	246	3,70	-	-	-	-
-6650,00	-18300,00	0,08	0,082	53	3,80	-	-	-	-
-2150,00	-19300,00	0,08	0,082	331	3,80	-	-	-	-
-650,00	-17800,00	0,08	0,080	297	3,80	-	-	-	-
-5650,00	-19300,00	0,08	0,080	30	3,90	-	-	-	-
-1150,00	-13800,00	0,08	0,079	228	3,90	-	-	-	-
-1650,00	-13300,00	0,08	0,078	217	4,00	-	-	-	-
-150,00	-16300,00	0,08	0,077	271	4,00	-	-	-	-
-150,00	-15800,00	0,08	0,076	264	4,10	-	-	-	-
-6650,00	-13800,00	0,08	0,076	131	4,10	-	-	-	-
-650,00	-14300,00	0,08	0,076	239	4,10	-	-	-	-
-1150,00	-18800,00	0,08	0,076	314	4,10	-	-	-	-
-6150,00	-13300,00	0,08	0,076	142	4,10	-	-	-	-
-150,00	-16800,00	0,08	0,076	279	4,10	-	-	-	-
-1650,00	-19300,00	0,07	0,074	325	4,20	-	-	-	-

Взам. инв. №

Подп. и дата

Инв. № подл.

190188-ОOC2.1.5.PP

Лист

114

Изм.	Кол.уч.	Лист	Недок.	Подп.	Дата

-150,00	-15300,00	0,07	0,074	256	4,20	-	-	-	-
-650,00	-18300,00	0,07	0,074	303	4,20	-	-	-	-
-6650,00	-18800,00	0,07	0,073	47	4,20	-	-	-	-
-150,00	-17300,00	0,07	0,073	286	4,20	-	-	-	-
-6150,00	-19300,00	0,07	0,073	37	4,30	-	-	-	-
-150,00	-14800,00	0,07	0,071	249	4,40	-	-	-	-
-1150,00	-13300,00	0,07	0,070	223	4,40	-	-	-	-
-650,00	-13800,00	0,07	0,069	233	4,40	-	-	-	-
-150,00	-17800,00	0,07	0,069	293	4,50	-	-	-	-
-6650,00	-13300,00	0,07	0,068	136	4,50	-	-	-	-
-1150,00	-19300,00	0,07	0,067	319	4,60	-	-	-	-
-650,00	-18800,00	0,07	0,067	309	4,60	-	-	-	-
-150,00	-14300,00	0,07	0,066	243	4,70	-	-	-	-
-6650,00	-19300,00	0,07	0,066	42	4,70	-	-	-	-
-150,00	-18300,00	0,06	0,064	300	4,80	-	-	-	-
-650,00	-13300,00	0,06	0,063	228	4,90	-	-	-	-
-150,00	-13800,00	0,06	0,061	237	5,00	-	-	-	-
-650,00	-19300,00	0,06	0,061	314	5,10	-	-	-	-
-150,00	-18800,00	0,06	0,060	305	5,10	-	-	-	-
-150,00	-13300,00	0,06	0,057	232	5,40	-	-	-	-
-150,00	-19300,00	0,06	0,055	310	5,60	-	-	-	-

Инва. № подл.	Подп. и дата	Взам. инв. №

Изм.	Кол.уч.	Лист	№ док.	Подп.	Дата

190188–ООС2.1.5.РР

Лист

115

Результаты расчета и вклады по веществам (расчетные точки)

Типы точек:

- 0 - расчетная точка пользователя
- 1 - точка на границе охранной зоны
- 2 - точка на границе производственной зоны
- 3 - точка на границе СЗЗ
- 4 - на границе жилой зоны
- 5 - на границе застройки
- 6 - точки квотирования

Вещество: 0333 Дигидросульфид

№	Коорд Х(м)	Коорд Y(м)	Высота (м)	Кон-центр. (д. ПДК)	Концентр. (мг/куб.м)	Напр ветр а	Скор ветр а	Фон		Фон до исключе-		Тип точки
								доли ПДК	мг/куб.м	доли ПДК	мг/куб.м	
3	-3498,28	-16086,93	2,00	0,88	0,007	250	6,00	-	-	-	-	2
Площадка		Цех	Источник		Вклад (д. ПДК)		Вклад (мг/куб.м)		Вклад %			
0		0	8006		0,88		0,007		100,0			
5	-3702,78	-16550,75	2,00	0,86	0,007	339	6,00	-	-	-	-	2
Площадка		Цех	Источник		Вклад (д. ПДК)		Вклад (мг/куб.м)		Вклад %			
0		0	8006		0,86		0,007		100,0			
5		1	13		8,82E-06		7,053E-08		0,0			
1	-4062,69	-15897,31	2,00	0,77	0,006	144	6,00	-	-	-	-	2
Площадка		Цех	Источник		Вклад (д. ПДК)		Вклад (мг/куб.м)		Вклад %			
0		0	8006		0,77		0,006		99,9			
5		1	14		4,96E-04		3,965E-06		0,1			
2	-3808,59	-15757,35	2,00	0,58	0,005	183	6,00	-	-	-	-	2
Площадка		Цех	Источник		Вклад (д. ПДК)		Вклад (мг/куб.м)		Вклад %			
0		0	8006		0,58		0,005		100,0			
5		1	13		1,87E-05		1,499E-07		0,0			
4	-3349,87	-16356,37	2,00	0,48	0,004	287	6,00	-	-	-	-	2
Площадка		Цех	Источник		Вклад (д. ПДК)		Вклад (мг/куб.м)		Вклад %			
0		0	8006		0,48		0,004		100,0			
44	-4655,08	-16044,00	2,00	0,21	0,002	102	0,70	-	-	-	-	0
Площадка		Цех	Источник		Вклад (д. ПДК)		Вклад (мг/куб.м)		Вклад %			
0		0	8006		0,21		0,002		99,7			
5		1	15		1,81E-04		1,447E-06		0,1			
32	-4314,07	-15438,27	2,00	0,19	0,002	148	0,70	-	-	-	-	3
Площадка		Цех	Источник		Вклад (д. ПДК)		Вклад (мг/куб.м)		Вклад %			
0		0	8006		0,19		0,002		99,6			
5		1	13		1,89E-04		1,516E-06		0,1			
26	-3656,24	-17129,80	2,00	0,18	0,001	349	0,70	-	-	-	-	3
Площадка		Цех	Источник		Вклад (д. ПДК)		Вклад (мг/куб.м)		Вклад %			
0		0	8006		0,18		0,001		99,5			
5		1	14		2,87E-04		2,296E-06		0,2			
25	-3310,33	-16996,75	2,00	0,18	0,001	326	0,70	-	-	-	-	3
Площадка		Цех	Источник		Вклад (д. ПДК)		Вклад (мг/куб.м)		Вклад %			
0		0	8006		0,18		0,001		99,3			
5		1	14		4,82E-04		3,858E-06		0,3			
31	-4590,20	-15634,98	2,00	0,18	0,001	127	0,70	-	-	-	-	3
Площадка		Цех	Источник		Вклад (д. ПДК)		Вклад (мг/куб.м)		Вклад %			
0		0	8006		0,18		0,001		99,7			
5		1	14		1,72E-04		1,373E-06		0,1			
27	-4149,82	-17122,66	2,00	0,18	0,001	19	0,70	-	-	-	-	3
Площадка		Цех	Источник		Вклад (д. ПДК)		Вклад (мг/куб.м)		Вклад %			

Взам. инв. №

Подп. и дата

Инв. № подл.

190188-ООС2.1.5.РР

Лист

116

0	0	8006	0,18	0,001	99,7						
5	1	14	1,42E-04	1,139E-06	0,1						
33	-3958,36	-15245,98	2,00	0,17	0,001	173	0,70	-	-	-	3
Площадка		Цех	Источник	Вклад (д. ПДК)		Вклад (мг/куб.м)		Вклад %			
0	0	8006	0,17	0,001	99,6						
5	1	13	2,17E-04	1,735E-06	0,1						
24	-3052,76	-16854,24	2,00	0,17	0,001	309	0,70	-	-	-	3
Площадка		Цех	Источник	Вклад (д. ПДК)		Вклад (мг/куб.м)		Вклад %			
0	0	8006	0,17	0,001	99,3						
5	1	15	4,42E-04	3,532E-06	0,3						
28	-4471,12	-16996,39	2,00	0,17	0,001	39	0,70	-	-	-	3
Площадка		Цех	Источник	Вклад (д. ПДК)		Вклад (мг/куб.м)		Вклад %			
0	0	8006	0,17	0,001	99,7						
5	1	14	1,22E-04	9,736E-07	0,1						
30	-4818,46	-15911,27	2,00	0,16	0,001	107	0,70	-	-	-	3
Площадка		Цех	Источник	Вклад (д. ПДК)		Вклад (мг/куб.м)		Вклад %			
0	0	8006	0,16	0,001	99,7						
5	1	15	1,51E-04	1,212E-06	0,1						
17	-4750,32	-16721,63	2,00	0,16	0,001	61	0,70	-	-	-	3
Площадка		Цех	Источник	Вклад (д. ПДК)		Вклад (мг/куб.м)		Вклад %			
0	0	8006	0,16	0,001	99,7						
5	1	14	1,23E-04	9,844E-07	0,1						
29	-4894,33	-16268,17	2,00	0,16	0,001	87	0,70	-	-	-	3
Площадка		Цех	Источник	Вклад (д. ПДК)		Вклад (мг/куб.м)		Вклад %			
0	0	8006	0,16	0,001	99,7						
5	1	15	1,36E-04	1,086E-06	0,1						
35	-4225,92	-15206,13	2,00	0,16	0,001	159	0,70	-	-	-	0
Площадка		Цех	Источник	Вклад (д. ПДК)		Вклад (мг/куб.м)		Вклад %			
0	0	8006	0,15	0,001	99,6						
5	1	13	1,56E-04	1,245E-06	0,1						
34	-3446,02	-15109,07	2,00	0,14	0,001	199	0,70	-	-	-	3
Площадка		Цех	Источник	Вклад (д. ПДК)		Вклад (мг/куб.м)		Вклад %			
0	0	8006	0,14	0,001	99,6						
5	1	13	1,70E-04	1,358E-06	0,1						
23	-2730,42	-16611,84	2,00	0,14	0,001	290	0,70	-	-	-	3
Площадка		Цех	Источник	Вклад (д. ПДК)		Вклад (мг/куб.м)		Вклад %			
0	0	8006	0,14	0,001	99,5						
5	1	15	2,58E-04	2,062E-06	0,2						
39	-4733,49	-15376,87	2,00	0,13	0,001	133	0,70	-	-	-	4
Площадка		Цех	Источник	Вклад (д. ПДК)		Вклад (мг/куб.м)		Вклад %			
0	0	8006	0,13	0,001	99,7						
5	1	14	1,32E-04	1,057E-06	0,1						
7	-2908,34	-15254,72	2,00	0,12	9,780E-04	224	0,80	-	-	-	3
Площадка		Цех	Источник	Вклад (д. ПДК)		Вклад (мг/куб.м)		Вклад %			
0	0	8006	0,12	9,746E-04	99,7						
5	1	13	1,26E-04	1,007E-06	0,1						
22	-2477,32	-16223,37	2,00	0,12	9,567E-04	270	0,80	-	-	-	3
Площадка		Цех	Источник	Вклад (д. ПДК)		Вклад (мг/куб.м)		Вклад %			
0	0	8006	0,12	9,527E-04	99,6						
5	1	15	1,59E-04	1,273E-06	0,1						
8	-2583,61	-15674,81	2,00	0,12	9,521E-04	247	0,80	-	-	-	3
Площадка		Цех	Источник	Вклад (д. ПДК)		Вклад (мг/куб.м)		Вклад %			
0	0	8006	0,12	9,486E-04	99,6						

Взам. инв. №

Подп. и дата

Инв. № подл.

190188-ООС2.1.5.РР

Лист

117

Изм. Кол.уч. Лист Недок. Подп. Дата

5	1	15	1,14E-04		9,132E-07		0,1				
37	-4953,16	-17117,58	2,00	0,11	8,775E-04	51	0,90	-	-	-	4
Площадка		Цех	Источник		Вклад (д. ПДК)		Вклад (мг/куб.м)		Вклад %		
0		0	8006		0,11		8,749E-04		99,7		
5		1	14		9,39E-05		7,513E-07		0,1		
38	-5478,31	-16280,94	2,00	0,09	7,143E-04	88	1,20	-	-	-	4
Площадка		Цех	Источник		Вклад (д. ПДК)		Вклад (мг/куб.м)		Вклад %		
0		0	8006		0,09		7,120E-04		99,7		
5		1	15		8,49E-05		6,791E-07		0,1		
36	-4552,79	-17712,16	2,00	0,09	6,983E-04	26	1,20	-	-	-	4
Площадка		Цех	Источник		Вклад (д. ПДК)		Вклад (мг/куб.м)		Вклад %		
0		0	8006		0,09		6,960E-04		99,7		
5		1	14		8,51E-05		6,807E-07		0,1		
42	-1785,85	-15293,51	2,00	0,05	4,349E-04	246	2,00	-	-	-	4
Площадка		Цех	Источник		Вклад (д. ПДК)		Вклад (мг/куб.м)		Вклад %		
0		0	8006		0,05		4,334E-04		99,6		
5		1	15		5,26E-05		4,206E-07		0,1		
41	-1396,89	-15755,92	2,00	0,05	3,731E-04	259	2,40	-	-	-	4
Площадка		Цех	Источник		Вклад (д. ПДК)		Вклад (мг/куб.м)		Вклад %		
0		0	8006		0,05		3,717E-04		99,6		
5		1	15		5,34E-05		4,271E-07		0,1		
43	-3040,74	-13848,17	2,00	0,05	3,709E-04	199	2,40	-	-	-	4
Площадка		Цех	Источник		Вклад (д. ПДК)		Вклад (мг/куб.м)		Вклад %		
0		0	8006		0,05		3,696E-04		99,7		
5		1	13		4,31E-05		3,448E-07		0,1		
40	-752,04	-16290,27	2,00	0,03	2,745E-04	271	3,20	-	-	-	4
Площадка		Цех	Источник		Вклад (д. ПДК)		Вклад (мг/куб.м)		Вклад %		
0		0	8006		0,03		2,734E-04		99,6		
5		1	15		4,44E-05		3,555E-07		0,1		

Вещество: 2754 Алканы C12-C19 (в пересчете на C)

№	Коорд Х(м)	Коорд Y(м)	Высота (м)	Кон-центр. (д. ПДК)	Концентр. (мг/куб.м)	Напр ветр	Скор ветр	Фон		Фон до исключе-		Тип точки
								доли ПДК	мг/куб.м	доли ПДК	мг/куб.м	
3	-3498,28	-16086,93	2,00	2,50	2,495	250	6,00	-	-	-	-	2
Площадка		Цех	Источник		Вклад (д. ПДК)		Вклад (мг/куб.м)		Вклад %			
0		0	8006		2,50		2,495		100,0			
5	-3702,78	-16550,75	2,00	2,44	2,438	339	6,00	-	-	-	-	2
Площадка		Цех	Источник		Вклад (д. ПДК)		Вклад (мг/куб.м)		Вклад %			
0		0	8006		2,44		2,437		100,0			
5		1	13		2,43E-05		2,435E-05		0,0			
1	-4062,69	-15897,31	2,00	2,20	2,195	144	6,00	-	-	-	-	2
Площадка		Цех	Источник		Вклад (д. ПДК)		Вклад (мг/куб.м)		Вклад %			
0		0	8006		2,19		2,192		99,9			
5		1	14		1,41E-03		0,001		0,1			
2	-3808,59	-15757,35	2,00	1,66	1,660	183	6,00	-	-	-	-	2
Площадка		Цех	Источник		Вклад (д. ПДК)		Вклад (мг/куб.м)		Вклад %			
0		0	8006		1,66		1,660		100,0			
5		1	13		5,18E-05		5,176E-05		0,0			
4	-3349,87	-16356,37	2,00	1,36	1,356	287	6,00	-	-	-	-	2
Площадка		Цех	Источник		Вклад (д. ПДК)		Вклад (мг/куб.м)		Вклад %			
0		0	8006		1,36		1,356		100,0			
44	-4655,08	-16044,00	2,00	0,59	0,590	102	0,70	-	-	-	-	0

Взам. инв. №

Подп. и дата

Инв. № подл.

190188-ОOC2.1.5.PP

Лист

118

Площадка	Цех	Источник	Вклад (д. ПДК)			Вклад (мг/куб.м)			Вклад %	
0	0	8006	0,59			0,589			99,7	
5	1	15	5,15E-04			5,149E-04			0,1	
32	-4314,07	-15438,27	2,00	0,54	0,537	148	0,70	-	-	3
Площадка	Цех	Источник	Вклад (д. ПДК)			Вклад (мг/куб.м)			Вклад %	
0	0	8006	0,54			0,535			99,6	
5	1	13	5,23E-04			5,232E-04			0,1	
26	-3656,24	-17129,80	2,00	0,52	0,520	349	0,70	-	-	3
Площадка	Цех	Источник	Вклад (д. ПДК)			Вклад (мг/куб.м)			Вклад %	
0	0	8006	0,52			0,518			99,5	
5	1	14	8,17E-04			8,168E-04			0,2	
25	-3310,33	-16996,75	2,00	0,52	0,516	326	0,70	-	-	3
Площадка	Цех	Источник	Вклад (д. ПДК)			Вклад (мг/куб.м)			Вклад %	
0	0	8006	0,51			0,512			99,3	
5	1	14	1,37E-03			0,001			0,3	
31	-4590,20	-15634,98	2,00	0,51	0,511	127	0,70	-	-	3
Площадка	Цех	Источник	Вклад (д. ПДК)			Вклад (мг/куб.м)			Вклад %	
0	0	8006	0,51			0,509			99,7	
5	1	14	4,88E-04			4,884E-04			0,1	
27	-4149,82	-17122,66	2,00	0,50	0,502	19	0,70	-	-	3
Площадка	Цех	Источник	Вклад (д. ПДК)			Вклад (мг/куб.м)			Вклад %	
0	0	8006	0,50			0,500			99,7	
5	1	14	4,05E-04			4,051E-04			0,1	
33	-3958,36	-15245,98	2,00	0,50	0,497	173	0,70	-	-	3
Площадка	Цех	Источник	Вклад (д. ПДК)			Вклад (мг/куб.м)			Вклад %	
0	0	8006	0,50			0,495			99,6	
5	1	13	5,99E-04			5,989E-04			0,1	
24	-3052,76	-16854,24	2,00	0,48	0,477	309	0,70	-	-	3
Площадка	Цех	Источник	Вклад (д. ПДК)			Вклад (мг/куб.м)			Вклад %	
0	0	8006	0,47			0,473			99,3	
5	1	15	1,26E-03			0,001			0,3	
28	-4471,12	-16996,39	2,00	0,48	0,476	39	0,70	-	-	3
Площадка	Цех	Источник	Вклад (д. ПДК)			Вклад (мг/куб.м)			Вклад %	
0	0	8006	0,47			0,474			99,7	
5	1	14	3,46E-04			3,464E-04			0,1	
30	-4818,46	-15911,27	2,00	0,47	0,467	107	0,70	-	-	3
Площадка	Цех	Источник	Вклад (д. ПДК)			Вклад (мг/куб.м)			Вклад %	
0	0	8006	0,47			0,465			99,7	
5	1	15	4,31E-04			4,311E-04			0,1	
17	-4750,32	-16721,63	2,00	0,46	0,457	61	0,70	-	-	3
Площадка	Цех	Источник	Вклад (д. ПДК)			Вклад (мг/куб.м)			Вклад %	
0	0	8006	0,46			0,455			99,7	
5	1	14	3,50E-04			3,502E-04			0,1	
29	-4894,33	-16268,17	2,00	0,45	0,451	87	0,70	-	-	3
Площадка	Цех	Источник	Вклад (д. ПДК)			Вклад (мг/куб.м)			Вклад %	
0	0	8006	0,45			0,449			99,7	
5	1	15	3,87E-04			3,865E-04			0,1	
35	-4225,92	-15206,13	2,00	0,44	0,443	159	0,70	-	-	0
Площадка	Цех	Источник	Вклад (д. ПДК)			Вклад (мг/куб.м)			Вклад %	
0	0	8006	0,44			0,441			99,6	
5	1	13	4,30E-04			4,299E-04			0,1	
34	-3446,02	-15109,07	2,00	0,40	0,405	199	0,70	-	-	3
Площадка	Цех	Источник	Вклад (д. ПДК)			Вклад (мг/куб.м)			Вклад %	

Взам. инв. №

Подп. и дата

Инв. № подл.

190188-ООС2.1.5.РР

Лист

119

Изм. Кол.уч. Лист Недок. Подп. Дата

	0	0	8006	0,40	0,403	99,6			
	5	1	13	4,69E-04	4,686E-04	0,1			
23	-2730,42	-16611,84	2,00	0,40	0,403	290	0,70	-	-
	Площадка	Цех	Источник	Вклад (д. ПДК)	Вклад (мг/куб.м)	Вклад %			
	0	0	8006	0,40	0,401	99,5			
	5	1	15	7,34E-04	7,336E-04	0,2			
39	-4733,49	-15376,87	2,00	0,38	0,384	133	0,70	-	-
	Площадка	Цех	Источник	Вклад (д. ПДК)	Вклад (мг/куб.м)	Вклад %			
	0	0	8006	0,38	0,382	99,7			
	5	1	14	3,76E-04	3,762E-04	0,1			
7	-2908,34	-15254,72	2,00	0,35	0,348	224	0,80	-	-
	Площадка	Цех	Источник	Вклад (д. ПДК)	Вклад (мг/куб.м)	Вклад %			
	0	0	8006	0,35	0,347	99,7			
	5	1	13	3,48E-04	3,476E-04	0,1			
22	-2477,32	-16223,37	2,00	0,34	0,341	270	0,80	-	-
	Площадка	Цех	Источник	Вклад (д. ПДК)	Вклад (мг/куб.м)	Вклад %			
	0	0	8006	0,34	0,339	99,6			
	5	1	15	4,53E-04	4,530E-04	0,1			
8	-2583,61	-15674,81	2,00	0,34	0,339	247	0,80	-	-
	Площадка	Цех	Источник	Вклад (д. ПДК)	Вклад (мг/куб.м)	Вклад %			
	0	0	8006	0,34	0,338	99,6			
	5	1	15	3,25E-04	3,249E-04	0,1			
37	-4953,16	-17117,58	2,00	0,31	0,312	51	0,90	-	-
	Площадка	Цех	Источник	Вклад (д. ПДК)	Вклад (мг/куб.м)	Вклад %			
	0	0	8006	0,31	0,312	99,7			
	5	1	14	2,67E-04	2,673E-04	0,1			
38	-5478,31	-16280,94	2,00	0,25	0,254	88	1,20	-	-
	Площадка	Цех	Источник	Вклад (д. ПДК)	Вклад (мг/куб.м)	Вклад %			
	0	0	8006	0,25	0,254	99,7			
	5	1	15	2,42E-04	2,416E-04	0,1			
36	-4552,79	-17712,16	2,00	0,25	0,249	26	1,20	-	-
	Площадка	Цех	Источник	Вклад (д. ПДК)	Вклад (мг/куб.м)	Вклад %			
	0	0	8006	0,25	0,248	99,7			
	5	1	14	2,42E-04	2,422E-04	0,1			
42	-1785,85	-15293,51	2,00	0,15	0,155	246	2,00	-	-
	Площадка	Цех	Источник	Вклад (д. ПДК)	Вклад (мг/куб.м)	Вклад %			
	0	0	8006	0,15	0,154	99,7			
	5	1	15	1,50E-04	1,496E-04	0,1			
41	-1396,89	-15755,92	2,00	0,13	0,133	259	2,40	-	-
	Площадка	Цех	Источник	Вклад (д. ПДК)	Вклад (мг/куб.м)	Вклад %			
	0	0	8006	0,13	0,132	99,6			
	5	1	15	1,52E-04	1,519E-04	0,1			
43	-3040,74	-13848,17	2,00	0,13	0,132	199	2,40	-	-
	Площадка	Цех	Источник	Вклад (д. ПДК)	Вклад (мг/куб.м)	Вклад %			
	0	0	8006	0,13	0,132	99,7			
	5	1	13	1,19E-04	1,190E-04	0,1			
40	-752,04	-16290,27	2,00	0,10	0,098	271	3,20	-	-
	Площадка	Цех	Источник	Вклад (д. ПДК)	Вклад (мг/куб.м)	Вклад %			
	0	0	8006	0,10	0,097	99,6			
	5	1	15	1,26E-04	1,265E-04	0,1			

Взам. инв. №

Подп. и дата

Инв. № подл.

190188–ООС2.1.5.РР

Лист

120

Вещество: 0304 Азот (II) оксид (Азот монооксид)

№	Коорд Х(м)	Коорд Y(м)	Высота (м)	Концентр (д. ПДК)	Концентр. (мг/куб.м)	Напр. ветра	Скор. ветра	Фон		Фон до исключения		Тип точки
								доли ПДК	мг/куб.м	доли ПДК	мг/куб.м	
25	-3310,33	-16996,75	2,00	2,0045	0,802	340	1,30	-	-	-	-	3
	Площадка	Цех		Источник		Вклад (д. ПДК)		Вклад (мг/куб.м)		Вклад %		
		1	1	7000		1,9961		0,798		99,6		
		1	1	6503		0,0021		8,412E-04		0,1		
24	-3052,76	-16854,24	2,00	1,9433	0,777	317	1,30	-	-	-	-	3
	Площадка	Цех		Источник		Вклад (д. ПДК)		Вклад (мг/куб.м)		Вклад %		
		1	1	7000		1,9346		0,774		99,6		
		1	1	6501		0,0023		9,173E-04		0,1		
26	-3656,24	-17129,80	2,00	1,6523	0,661	6	1,80	-	-	-	-	3
	Площадка	Цех		Источник		Вклад (д. ПДК)		Вклад (мг/куб.м)		Вклад %		
		1	1	7000		1,6460		0,658		99,6		
		1	1	6503		0,0020		7,822E-04		0,1		
23	-2730,42	-16611,84	2,00	1,4866	0,595	290	2,50	-	-	-	-	3
	Площадка	Цех		Источник		Вклад (д. ПДК)		Вклад (мг/куб.м)		Вклад %		
		1	1	7000		1,4807		0,592		99,6		
		1	1	6503		0,0015		6,141E-04		0,1		
27	-4149,82	-17122,66	2,00	1,2518	0,501	36	3,60	-	-	-	-	3
	Площадка	Цех		Источник		Вклад (д. ПДК)		Вклад (мг/куб.м)		Вклад %		
		1	1	7000		1,2473		0,499		99,6		
		1	1	6503		0,0017		6,886E-04		0,1		
22	-2477,32	-16223,37	2,00	1,1194	0,448	265	4,30	-	-	-	-	3
	Площадка	Цех		Источник		Вклад (д. ПДК)		Вклад (мг/куб.м)		Вклад %		
		1	1	7000		1,1155		0,446		99,7		
		1	1	6503		0,0013		5,069E-04		0,1		
44	-4655,08	-16044,00	2,00	1,0784	0,431	104	4,50	-	-	-	-	0
	Площадка	Цех		Источник		Вклад (д. ПДК)		Вклад (мг/куб.м)		Вклад %		
		1	1	7000		1,0739		0,430		99,6		
		1	1	6501		0,0013		5,253E-04		0,1		
33	-3958,36	-15245,98	2,00	1,0666	0,427	160	4,60	-	-	-	-	3
	Площадка	Цех		Источник		Вклад (д. ПДК)		Вклад (мг/куб.м)		Вклад %		
		1	1	7000		1,0598		0,424		99,4		
		1	1	6501		0,0020		8,108E-04		0,2		
28	-4471,12	-16996,39	2,00	1,0613	0,425	53	4,60	-	-	-	-	3
	Площадка	Цех		Источник		Вклад (д. ПДК)		Вклад (мг/куб.м)		Вклад %		
		1	1	7000		1,0575		0,423		99,6		
		1	1	6503		0,0014		5,593E-04		0,1		
32	-4314,07	-15438,27	2,00	1,0514	0,421	139	4,70	-	-	-	-	3
	Площадка	Цех		Источник		Вклад (д. ПДК)		Вклад (мг/куб.м)		Вклад %		
		1	1	7000		1,0427		0,417		99,2		
		1	1	6501		0,0032		0,001		0,3		
8	-2583,61	-15674,81	2,00	1,0276	0,411	237	4,90	-	-	-	-	3
	Площадка	Цех		Источник		Вклад (д. ПДК)		Вклад (мг/куб.м)		Вклад %		
		1	1	7000		1,0243		0,410		99,7		
		1	1	6503		0,0012		4,652E-04		0,1		
34	-3446,02	-15109,07	2,00	0,9843	0,394	186	5,20	-	-	-	-	3
	Площадка	Цех		Источник		Вклад (д. ПДК)		Вклад (мг/куб.м)		Вклад %		
		1	1	7000		0,9808		0,392		99,6		
		1	1	6503		0,0010		4,110E-04		0,1		

Взам. инв. №

Подп. и дата

Инв. № подл.

190188-ООС2.1.5.РР

Лист

121

31	-4590,20	-15634,98	2,00	0,9660	0,386	123	5,30	-	-	-	-	3
Площадка	Цех	Источник	Вклад (д. ПДК)		Вклад (мг/куб.м)		Вклад %					
1	1	7000	0,9598		0,384		99,3					
1	1	6501	0,0023		9,350E-04		0,2					
7	-2908,34	-15254,72	2,00	0,9516	0,381	212	5,40	-	-	-	-	3
Площадка	Цех	Источник	Вклад (д. ПДК)		Вклад (мг/куб.м)		Вклад %					
1	1	7000	0,9485		0,379		99,7					
1	1	6503	0,0011		4,421E-04		0,1					
17	-4750,32	-16721,63	2,00	0,9384	0,375	71	5,50	-	-	-	-	3
Площадка	Цех	Источник	Вклад (д. ПДК)		Вклад (мг/куб.м)		Вклад %					
1	1	7000	0,9349		0,374		99,6					
1	1	6503	0,0012		4,706E-04		0,1					
35	-4225,92	-15206,13	2,00	0,9154	0,366	149	5,80	-	-	-	-	0
Площадка	Цех	Источник	Вклад (д. ПДК)		Вклад (мг/куб.м)		Вклад %					
1	1	7000	0,9076		0,363		99,1					
1	1	6501	0,0026		0,001		0,3					
30	-4818,46	-15911,27	2,00	0,8853	0,354	108	6,00	-	-	-	-	3
Площадка	Цех	Источник	Вклад (д. ПДК)		Вклад (мг/куб.м)		Вклад %					
1	1	7000	0,8809		0,352		99,5					
1	1	6501	0,0013		5,255E-04		0,1					
29	-4894,33	-16268,17	2,00	0,8744	0,350	92	6,00	-	-	-	-	3
Площадка	Цех	Источник	Вклад (д. ПДК)		Вклад (мг/куб.м)		Вклад %					
1	1	7000	0,8707		0,348		99,6					
1	1	6503	0,0010		4,092E-04		0,1					
39	-4733,49	-15376,87	2,00	0,7547	0,302	129	6,00	-	-	-	-	4
Площадка	Цех	Источник	Вклад (д. ПДК)		Вклад (мг/куб.м)		Вклад %					
1	1	7000	0,7491		0,300		99,3					
1	1	6501	0,0021		8,256E-04		0,3					
37	-4953,16	-17117,58	2,00	0,6843	0,274	60	6,00	-	-	-	-	4
Площадка	Цех	Источник	Вклад (д. ПДК)		Вклад (мг/куб.м)		Вклад %					
1	1	7000	0,6816		0,273		99,6					
1	1	6503	0,0009		3,436E-04		0,1					
36	-4552,79	-17712,16	2,00	0,6238	0,250	35	6,00	-	-	-	-	4
Площадка	Цех	Источник	Вклад (д. ПДК)		Вклад (мг/куб.м)		Вклад %					
1	1	7000	0,6213		0,249		99,6					
1	1	6503	0,0008		3,230E-04		0,1					
38	-5478,31	-16280,94	2,00	0,5308	0,212	91	6,00	-	-	-	-	4
Площадка	Цех	Источник	Вклад (д. ПДК)		Вклад (мг/куб.м)		Вклад %					
1	1	7000	0,5284		0,211		99,5					
1	1	6501	0,0006		2,482E-04		0,1					
42	-1785,85	-15293,51	2,00	0,4780	0,191	240	6,00	-	-	-	-	4
Площадка	Цех	Источник	Вклад (д. ПДК)		Вклад (мг/куб.м)		Вклад %					
1	1	7000	0,4762		0,190		99,6					
1	1	6503	0,0005		2,146E-04		0,1					
41	-1396,89	-15755,92	2,00	0,4151	0,166	256	6,00	-	-	-	-	4
Площадка	Цех	Источник	Вклад (д. ПДК)		Вклад (мг/куб.м)		Вклад %					
1	1	7000	0,4133		0,165		99,6					
1	1	6503	0,0005		1,822E-04		0,1					
43	-3040,74	-13848,17	2,00	0,3420	0,137	192	6,00	-	-	-	-	4
Площадка	Цех	Источник	Вклад (д. ПДК)		Вклад (мг/куб.м)		Вклад %					
1	1	7000	0,3404		0,136		99,5					
1	1	6501	0,0004		1,685E-04		0,1					
40	-752,04	-16290,27	2,00	0,2821	0,113	270	6,00	-	-	-	-	4

Взам. инв. №

Подп. и дата

Инв. № подл.

190188-ООС2.1.5.РР

Лист

122

Площадка	Цех	Источник	Вклад (д. ПДК)	Вклад (мг/куб.м)	Вклад %
1	1	7000	0,2806	0,112	99,5
1	1	6501	0,0004	1,688E-04	0,1

Инв. № подл.	Подп. и дата	Взам. инв. №

Изм.	Кол.уч.	Лист	№ док.	Подп.	Дата

190188–ООС2.1.5.РР

Вещество: 0328 Углерод (Пигмент черный)

№	Коорд Х(м)	Коорд Y(м)	Высота (м)	Концентр (д. ПДК)	Концентр. (мг/куб.м)	Напр. ветра	Скор. ветра	Фон		Фон до исключения		Тип точки
								доли ПДК	мг/куб.м	доли ПДК	мг/куб.м	
25	-3310,33	-16996,75	2,00	23,4716	3,521	340	6,00	-	-	-	-	3
	Площадка	Цех		Источник	Вклад (д. ПДК)		Вклад (мг/куб.м)		Вклад %			
	1	1	1	7000	23,4453		3,517		99,9			
	1	1	1	6503	0,0094		0,001		0,0			
24	-3052,76	-16854,24	2,00	22,8968	3,435	317	6,00	-	-	-	-	3
	Площадка	Цех		Источник	Вклад (д. ПДК)		Вклад (мг/куб.м)		Вклад %			
	1	1	1	7000	22,8661		3,430		99,9			
	1	1	1	6501	0,0127		0,002		0,1			
26	-3656,24	-17129,80	2,00	19,9282	2,989	6	6,00	-	-	-	-	3
	Площадка	Цех		Источник	Вклад (д. ПДК)		Вклад (мг/куб.м)		Вклад %			
	1	1	1	7000	19,9081		2,986		99,9			
	1	1	1	6503	0,0104		0,002		0,1			
23	-2730,42	-16611,84	2,00	18,0546	2,708	290	6,00	-	-	-	-	3
	Площадка	Цех		Источник	Вклад (д. ПДК)		Вклад (мг/куб.м)		Вклад %			
	1	1	1	7000	18,0322		2,705		99,9			
	1	1	1	6503	0,0088		0,001		0,0			
27	-4149,82	-17122,66	2,00	14,9841	2,248	36	6,00	-	-	-	-	3
	Площадка	Цех		Источник	Вклад (д. ПДК)		Вклад (мг/куб.м)		Вклад %			
	1	1	1	7000	14,9668		2,245		99,9			
	1	1	1	6503	0,0101		0,002		0,1			
22	-2477,32	-16223,37	2,00	13,0996	1,965	265	6,00	-	-	-	-	3
	Площадка	Цех		Источник	Вклад (д. ПДК)		Вклад (мг/куб.м)		Вклад %			
	1	1	1	7000	13,0844		1,963		99,9			
	1	1	1	6503	0,0072		0,001		0,1			
44	-4655,08	-16044,00	2,00	12,4876	1,873	104	6,00	-	-	-	-	0
	Площадка	Цех		Источник	Вклад (д. ПДК)		Вклад (мг/куб.м)		Вклад %			
	1	1	1	7000	12,4704		1,871		99,9			
	1	1	1	6501	0,0070		0,001		0,1			
33	-3958,36	-15245,98	2,00	12,2874	1,843	160	6,00	-	-	-	-	3
	Площадка	Цех		Источник	Вклад (д. ПДК)		Вклад (мг/куб.м)		Вклад %			
	1	1	1	7000	12,2637		1,840		99,8			
	1	1	1	6501	0,0106		0,002		0,1			
28	-4471,12	-16996,39	2,00	12,2393	1,836	53	6,00	-	-	-	-	3
	Площадка	Цех		Источник	Вклад (д. ПДК)		Вклад (мг/куб.м)		Вклад %			
	1	1	1	7000	12,2248		1,834		99,9			
	1	1	1	6503	0,0078		0,001		0,1			
32	-4314,07	-15438,27	2,00	12,0374	1,806	139	6,00	-	-	-	-	3
	Площадка	Цех		Источник	Вклад (д. ПДК)		Вклад (мг/куб.м)		Вклад %			
	1	1	1	7000	12,0065		1,801		99,7			
	1	1	1	6501	0,0170		0,003		0,1			
8	-2583,61	-15674,81	2,00	11,7397	1,761	237	6,00	-	-	-	-	3
	Площадка	Цех		Источник	Вклад (д. ПДК)		Вклад (мг/куб.м)		Вклад %			
	1	1	1	7000	11,7271		1,759		99,9			
	1	1	1	6503	0,0064		9,590E-04		0,1			
34	-3446,02	-15109,07	2,00	11,0932	1,664	186	6,00	-	-	-	-	3
	Площадка	Цех		Источник	Вклад (д. ПДК)		Вклад (мг/куб.м)		Вклад %			
	1	1	1	7000	11,0806		1,662		99,9			
	1	1	1	6503	0,0055		8,243E-04		0,0			

Взам. инв. №

Подп. и дата

Инв. № подл.

190188-ООС2.1.5.РР

Лист

124

31	-4590,20	-15634,98	2,00	10,7788	1,617	123	6,00	-	-	-	-	3
Площадка	Цех	Источник			Вклад (д. ПДК)	Вклад (мг/куб.м)		Вклад %				
1	1	7000			10,7562	1,613		99,8				
1	1	6501			0,0120	0,002		0,1				
7	-2908,34	-15254,72	2,00	10,5901	1,589	212	6,00	-	-	-	-	3
Площадка	Цех	Источник			Вклад (д. ПДК)	Вклад (мг/куб.м)		Вклад %				
1	1	7000			10,5787	1,587		99,9				
1	1	6503			0,0058	8,683E-04		0,1				
17	-4750,32	-16721,63	2,00	10,3840	1,558	71	6,00	-	-	-	-	3
Площадка	Цех	Источник			Вклад (д. ПДК)	Вклад (мг/куб.м)		Вклад %				
1	1	7000			10,3712	1,556		99,9				
1	1	6503			0,0061	9,137E-04		0,1				
35	-4225,92	-15206,13	2,00	9,9807	1,497	149	6,00	-	-	-	-	0
Площадка	Цех	Источник			Вклад (д. ПДК)	Вклад (мг/куб.м)		Вклад %				
1	1	7000			9,9553	1,493		99,7				
1	1	6501			0,0128	0,002		0,1				
30	-4818,46	-15911,27	2,00	9,5699	1,435	108	6,00	-	-	-	-	3
Площадка	Цех	Источник			Вклад (д. ПДК)	Вклад (мг/куб.м)		Вклад %				
1	1	7000			9,5549	1,433		99,8				
1	1	6501			0,0064	9,605E-04		0,1				
29	-4894,33	-16268,17	2,00	9,4024	1,410	92	6,00	-	-	-	-	3
Площадка	Цех	Источник			Вклад (д. ПДК)	Вклад (мг/куб.м)		Вклад %				
1	1	7000			9,3895	1,408		99,9				
1	1	6503			0,0050	7,567E-04		0,1				
39	-4733,49	-15376,87	2,00	7,6578	1,149	129	6,00	-	-	-	-	4
Площадка	Цех	Источник			Вклад (д. ПДК)	Вклад (мг/куб.м)		Вклад %				
1	1	7000			7,6391	1,146		99,8				
1	1	6501			0,0101	0,002		0,1				
37	-4953,16	-17117,58	2,00	6,2493	0,937	60	6,00	-	-	-	-	4
Площадка	Цех	Источник			Вклад (д. ПДК)	Вклад (мг/куб.м)		Вклад %				
1	1	7000			6,2402	0,936		99,9				
1	1	6503			0,0042	6,353E-04		0,1				
36	-4552,79	-17712,16	2,00	5,0150	0,752	35	6,00	-	-	-	-	4
Площадка	Цех	Источник			Вклад (д. ПДК)	Вклад (мг/куб.м)		Вклад %				
1	1	7000			5,0064	0,751		99,8				
1	1	6503			0,0040	5,973E-04		0,1				
38	-5478,31	-16280,94	2,00	3,6524	0,548	91	6,00	-	-	-	-	4
Площадка	Цех	Источник			Вклад (д. ПДК)	Вклад (мг/куб.м)		Вклад %				
1	1	7000			3,6442	0,547		99,8				
1	1	6501			0,0030	4,537E-04		0,1				
42	-1785,85	-15293,51	2,00	3,0696	0,460	240	6,00	-	-	-	-	4
Площадка	Цех	Источник			Вклад (д. ПДК)	Вклад (мг/куб.м)		Вклад %				
1	1	7000			3,0634	0,460		99,8				
1	1	6503			0,0026	3,969E-04		0,1				
41	-1396,89	-15755,92	2,00	2,4856	0,373	256	6,00	-	-	-	-	4
Площадка	Цех	Источник			Вклад (д. ПДК)	Вклад (мг/куб.м)		Вклад %				
1	1	7000			2,4795	0,372		99,8				
1	1	6503			0,0022	3,370E-04		0,1				
43	-3040,74	-13848,17	2,00	1,9211	0,288	192	6,00	-	-	-	-	4
Площадка	Цех	Источник			Вклад (д. ПДК)	Вклад (мг/куб.м)		Вклад %				
1	1	7000			1,9156	0,287		99,7				
1	1	6501			0,0021	3,080E-04		0,1				
40	-752,04	-16290,27	2,00	1,5269	0,229	270	6,00	-	-	-	-	4

Взам. инв. №

Подп. и дата

Инв. № подл.

190188-ООС2.1.5.РР

Лист

125

Площадка	Цех	Источник	Вклад (д. ПДК)	Вклад (мг/куб.м)	Вклад %
1	1	7000	1,5218	0,228	99,7
1	1	6501	0,0021	3,085E-04	0,1

Инва. № подл.	Подп. и дата	Взам. инв. №

Изм.	Кол.уч.	Лист	Чедок.	Подп.	Дата

190188–ООС2.1.5.РР

Вещество: 0330 Сера диоксид

№	Коорд Х(м)	Коорд Y(м)	Высота (м)	Концентр (д. ПДК)	Концентр. (мг/куб.м)	Напр. ветра	Скор. ветра	Фон		Фон до исключения		Тип точки
								доли ПДК	мг/куб.м	доли ПДК	мг/куб.м	
25	-3310,33	-16996,75	2,00	2,2191	1,110	340	1,30	-	-	-	-	3
	Площадка	Цех		Источник		Вклад (д. ПДК)		Вклад (мг/куб.м)		Вклад %		
		1	1	7000		2,2120		1,106		99,7		
		1	1	6504		0,0019		9,625E-04		0,1		
24	-3052,76	-16854,24	2,00	2,1511	1,076	317	1,30	-	-	-	-	3
	Площадка	Цех		Источник		Вклад (д. ПДК)		Вклад (мг/куб.м)		Вклад %		
		1	1	7000		2,1439		1,072		99,7		
		1	1	6504		0,0018		9,154E-04		0,1		
26	-3656,24	-17129,80	2,00	1,8293	0,915	6	1,80	-	-	-	-	3
	Площадка	Цех		Источник		Вклад (д. ПДК)		Вклад (мг/куб.м)		Вклад %		
		1	1	7000		1,8240		0,912		99,7		
		1	1	6504		0,0018		8,950E-04		0,1		
23	-2730,42	-16611,84	2,00	1,6457	0,823	290	2,50	-	-	-	-	3
	Площадка	Цех		Источник		Вклад (д. ПДК)		Вклад (мг/куб.м)		Вклад %		
		1	1	7000		1,6409		0,820		99,7		
		1	1	6504		0,0014		7,026E-04		0,1		
27	-4149,82	-17122,66	2,00	1,3860	0,693	36	3,60	-	-	-	-	3
	Площадка	Цех		Источник		Вклад (д. ПДК)		Вклад (мг/куб.м)		Вклад %		
		1	1	7000		1,3822		0,691		99,7		
		1	1	6504		0,0016		7,879E-04		0,1		
22	-2477,32	-16223,37	2,00	1,2394	0,620	265	4,30	-	-	-	-	3
	Площадка	Цех		Источник		Вклад (д. ПДК)		Вклад (мг/куб.м)		Вклад %		
		1	1	7000		1,2361		0,618		99,7		
		1	1	6504		0,0012		5,801E-04		0,1		
44	-4655,08	-16044,00	2,00	1,1937	0,597	104	4,50	-	-	-	-	0
	Площадка	Цех		Источник		Вклад (д. ПДК)		Вклад (мг/куб.м)		Вклад %		
		1	1	7000		1,1900		0,595		99,7		
		1	1	6504		0,0010		4,783E-04		0,1		
33	-3958,36	-15245,98	2,00	1,1802	0,590	160	4,60	-	-	-	-	3
	Площадка	Цех		Источник		Вклад (д. ПДК)		Вклад (мг/куб.м)		Вклад %		
		1	1	7000		1,1744		0,587		99,5		
		1	1	6505		0,0015		7,484E-04		0,1		
28	-4471,12	-16996,39	2,00	1,1751	0,588	53	4,60	-	-	-	-	3
	Площадка	Цех		Источник		Вклад (д. ПДК)		Вклад (мг/куб.м)		Вклад %		
		1	1	7000		1,1719		0,586		99,7		
		1	1	6504		0,0013		6,400E-04		0,1		
32	-4314,07	-15438,27	2,00	1,1626	0,581	139	4,70	-	-	-	-	3
	Площадка	Цех		Источник		Вклад (д. ПДК)		Вклад (мг/куб.м)		Вклад %		
		1	1	7000		1,1555		0,578		99,4		
		1	1	6502		0,0024		0,001		0,2		
8	-2583,61	-15674,81	2,00	1,1378	0,569	237	4,90	-	-	-	-	3
	Площадка	Цех		Источник		Вклад (д. ПДК)		Вклад (мг/куб.м)		Вклад %		
		1	1	7000		1,1351		0,568		99,8		
		1	1	6504		0,0011		5,324E-04		0,1		
34	-3446,02	-15109,07	2,00	1,0899	0,545	186	5,10	-	-	-	-	3
	Площадка	Цех		Источник		Вклад (д. ПДК)		Вклад (мг/куб.м)		Вклад %		
		1	1	7000		1,0869		0,543		99,7		
		1	1	6504		0,0009		4,654E-04		0,1		

Взам. инв. №

Подп. и дата

Инв. № подл.

190188-ООС2.1.5.РР

Лист

127

31	-4590,20	-15634,98	2,00	1,0687	0,534	123	5,30	-	-	-	-	3
Площадка	Цех	Источник			Вклад (д. ПДК)	Вклад (мг/куб.м)		Вклад %				
1	1	7000			1,0636	0,532		99,5				
1	1	6502			0,0017	8,490E-04		0,2				
7	-2908,34	-15254,72	2,00	1,0537	0,527	212	5,40	-	-	-	-	3
Площадка	Цех	Источник			Вклад (д. ПДК)	Вклад (мг/куб.м)		Вклад %				
1	1	7000			1,0510	0,526		99,7				
1	1	6504			0,0010	5,059E-04		0,1				
17	-4750,32	-16721,63	2,00	1,0389	0,519	71	5,50	-	-	-	-	3
Площадка	Цех	Источник			Вклад (д. ПДК)	Вклад (мг/куб.м)		Вклад %				
1	1	7000			1,0360	0,518		99,7				
1	1	6504			0,0011	5,384E-04		0,1				
35	-4225,92	-15206,13	2,00	1,0124	0,506	149	5,70	-	-	-	-	0
Площадка	Цех	Источник			Вклад (д. ПДК)	Вклад (мг/куб.м)		Вклад %				
1	1	7000			1,0058	0,503		99,4				
1	1	6502			0,0019	9,343E-04		0,2				
30	-4818,46	-15911,27	2,00	0,9798	0,490	108	5,90	-	-	-	-	3
Площадка	Цех	Источник			Вклад (д. ПДК)	Вклад (мг/куб.м)		Вклад %				
1	1	7000			0,9763	0,488		99,6				
1	1	6502			0,0009	4,731E-04		0,1				
29	-4894,33	-16268,17	2,00	0,9679	0,484	92	6,00	-	-	-	-	3
Площадка	Цех	Источник			Вклад (д. ПДК)	Вклад (мг/куб.м)		Вклад %				
1	1	7000			0,9648	0,482		99,7				
1	1	6504			0,0009	4,682E-04		0,1				
39	-4733,49	-15376,87	2,00	0,8346	0,417	129	6,00	-	-	-	-	4
Площадка	Цех	Источник			Вклад (д. ПДК)	Вклад (мг/куб.м)		Вклад %				
1	1	7000			0,8301	0,415		99,5				
1	1	6502			0,0015	7,496E-04		0,2				
37	-4953,16	-17117,58	2,00	0,7575	0,379	60	6,00	-	-	-	-	4
Площадка	Цех	Источник			Вклад (д. ПДК)	Вклад (мг/куб.м)		Вклад %				
1	1	7000			0,7553	0,378		99,7				
1	1	6504			0,0008	3,931E-04		0,1				
36	-4552,79	-17712,16	2,00	0,6906	0,345	35	6,00	-	-	-	-	4
Площадка	Цех	Источник			Вклад (д. ПДК)	Вклад (мг/куб.м)		Вклад %				
1	1	7000			0,6885	0,344		99,7				
1	1	6504			0,0007	3,696E-04		0,1				
38	-5478,31	-16280,94	2,00	0,5876	0,294	91	6,00	-	-	-	-	4
Площадка	Цех	Источник			Вклад (д. ПДК)	Вклад (мг/куб.м)		Вклад %				
1	1	7000			0,5856	0,293		99,7				
1	1	6504			0,0006	2,787E-04		0,1				
42	-1785,85	-15293,51	2,00	0,5292	0,265	240	6,00	-	-	-	-	4
Площадка	Цех	Источник			Вклад (д. ПДК)	Вклад (мг/куб.м)		Вклад %				
1	1	7000			0,5277	0,264		99,7				
1	1	6504			0,0005	2,456E-04		0,1				
41	-1396,89	-15755,92	2,00	0,4595	0,230	256	6,00	-	-	-	-	4
Площадка	Цех	Источник			Вклад (д. ПДК)	Вклад (мг/куб.м)		Вклад %				
1	1	7000			0,4580	0,229		99,7				
1	1	6504			0,0004	2,085E-04		0,1				
43	-3040,74	-13848,17	2,00	0,3785	0,189	192	6,00	-	-	-	-	4
Площадка	Цех	Источник			Вклад (д. ПДК)	Вклад (мг/куб.м)		Вклад %				
1	1	7000			0,3772	0,189		99,6				
1	1	6504			0,0004	1,753E-04		0,1				
40	-752,04	-16290,27	2,00	0,3122	0,156	270	6,00	-	-	-	-	4

Взам. инв. №

Подп. и дата

Инв. № подл.

190188-ООС2.1.5.РР

Лист

128

Площадка	Цех	Источник	Вклад (д. ПДК)	Вклад (мг/куб.м)	Вклад %
1	1	7000	0,3109	0,155	99,6
1	1	6502	0,0003	1,532E-04	0,1

Инв. № подл.	Подп. и дата	Взам. инв. №

Изм.	Кол.уч.	Лист	№ док.	Подп.	Дата

190188–ООС2.1.5.РР

Вещество: 0333 Дигидросульфид (Водород сернистый, дигидросульфид, гидросульфид)

№	Коорд Х(м)	Коорд У(м)	Высота (м)	Концентр (д. ПДК)	Концентр. (мг/куб.м)	Напр. ветр а	Скор. ветр а	Фон		Фон до исключения		Тип точки
								доли ПДК	мг/куб.м	доли ПДК	мг/куб.м	
25	-3310,33	-16996,75	2,00	29,4150	0,235	340	1,30	-	-	-	-	3
Площадка Цех			Источник	Вклад (д. ПДК)		Вклад (мг/куб.м)		Вклад %				
1			1	7000		29,4150		0,235		100,0		
24	-3052,76	-16854,24	2,00	28,5093	0,228	317	1,30	-	-	-	-	3
Площадка Цех			Источник	Вклад (д. ПДК)		Вклад (мг/куб.м)		Вклад %				
1			1	7000		28,5093		0,228		100,0		
26	-3656,24	-17129,80	2,00	24,2557	0,194	6	1,80	-	-	-	-	3
Площадка Цех			Источник	Вклад (д. ПДК)		Вклад (мг/куб.м)		Вклад %				
1			1	7000		24,2557		0,194		100,0		
23	-2730,42	-16611,84	2,00	21,8205	0,175	290	2,50	-	-	-	-	3
Площадка Цех			Источник	Вклад (д. ПДК)		Вклад (мг/куб.м)		Вклад %				
1			1	7000		21,8205		0,175		100,0		
27	-4149,82	-17122,66	2,00	18,3807	0,147	36	3,60	-	-	-	-	3
Площадка Цех			Источник	Вклад (д. ПДК)		Вклад (мг/куб.м)		Вклад %				
1			1	7000		18,3807		0,147		100,0		
22	-2477,32	-16223,37	2,00	16,4380	0,132	265	4,30	-	-	-	-	3
Площадка Цех			Источник	Вклад (д. ПДК)		Вклад (мг/куб.м)		Вклад %				
1			1	7000		16,4380		0,132		100,0		
44	-4655,08	-16044,00	2,00	15,8247	0,127	104	4,50	-	-	-	-	0
Площадка Цех			Источник	Вклад (д. ПДК)		Вклад (мг/куб.м)		Вклад %				
1			1	7000		15,8247		0,127		100,0		
33	-3958,36	-15245,98	2,00	15,6176	0,125	160	4,60	-	-	-	-	3
Площадка Цех			Источник	Вклад (д. ПДК)		Вклад (мг/куб.м)		Вклад %				
1			1	7000		15,6176		0,125		100,0		
28	-4471,12	-16996,39	2,00	15,5841	0,125	53	4,60	-	-	-	-	3
Площадка Цех			Источник	Вклад (д. ПДК)		Вклад (мг/куб.м)		Вклад %				
1			1	7000		15,5841		0,125		100,0		
32	-4314,07	-15438,27	2,00	15,3656	0,123	139	4,70	-	-	-	-	3
Площадка Цех			Источник	Вклад (д. ПДК)		Вклад (мг/куб.м)		Вклад %				
1			1	7000		15,3656		0,123		100,0		
8	-2583,61	-15674,81	2,00	15,0945	0,121	237	4,80	-	-	-	-	3
Площадка Цех			Источник	Вклад (д. ПДК)		Вклад (мг/куб.м)		Вклад %				
1			1	7000		15,0945		0,121		100,0		
34	-3446,02	-15109,07	2,00	14,4540	0,116	186	5,10	-	-	-	-	3
Площадка Цех			Источник	Вклад (д. ПДК)		Вклад (мг/куб.м)		Вклад %				
1			1	7000		14,4540		0,116		100,0		
31	-4590,20	-15634,98	2,00	14,1431	0,113	123	5,30	-	-	-	-	3
Площадка Цех			Источник	Вклад (д. ПДК)		Вклад (мг/куб.м)		Вклад %				
1			1	7000		14,1431		0,113		100,0		
7	-2908,34	-15254,72	2,00	13,9766	0,112	212	5,40	-	-	-	-	3
Площадка Цех			Источник	Вклад (д. ПДК)		Вклад (мг/куб.м)		Вклад %				
1			1	7000		13,9766		0,112		100,0		
17	-4750,32	-16721,63	2,00	13,7762	0,110	71	5,50	-	-	-	-	3
Площадка Цех			Источник	Вклад (д. ПДК)		Вклад (мг/куб.м)		Вклад %				
1			1	7000		13,7762		0,110		100,0		
35	-4225,92	-15206,13	2,00	13,3752	0,107	149	5,70	-	-	-	-	0
Площадка Цех			Источник	Вклад (д. ПДК)		Вклад (мг/куб.м)		Вклад %				
1			1	7000		13,3752		0,107		100,0		

Взам. инв. №

Подп. и дата

Инв. № подл.

190188-ООС2.1.5.РР

Лист

130

30	-4818,46	-15911,27	2,00	12,9821	0,104	108	5,90	-	-	-	-	3
Площадка		Цех	Источник	Вклад (д. ПДК)		Вклад (мг/куб.м)		Вклад %				
1		1	7000	12,9821		0,104		100,0				
29	-4894,33	-16268,17	2,00	12,8302	0,103	92	6,00	-	-	-	-	3
Площадка		Цех	Источник	Вклад (д. ПДК)		Вклад (мг/куб.м)		Вклад %				
1		1	7000	12,8302		0,103		100,0				
39	-4733,49	-15376,87	2,00	11,0387	0,088	129	6,00	-	-	-	-	4
Площадка		Цех	Источник	Вклад (д. ПДК)		Вклад (мг/куб.м)		Вклад %				
1		1	7000	11,0387		0,088		100,0				
37	-4953,16	-17117,58	2,00	10,0442	0,080	60	6,00	-	-	-	-	4
Площадка		Цех	Источник	Вклад (д. ПДК)		Вклад (мг/куб.м)		Вклад %				
1		1	7000	10,0442		0,080		100,0				
36	-4552,79	-17712,16	2,00	9,1557	0,073	35	6,00	-	-	-	-	4
Площадка		Цех	Источник	Вклад (д. ПДК)		Вклад (мг/куб.м)		Вклад %				
1		1	7000	9,1557		0,073		100,0				
38	-5478,31	-16280,94	2,00	7,7871	0,062	91	6,00	-	-	-	-	4
Площадка		Цех	Источник	Вклад (д. ПДК)		Вклад (мг/куб.м)		Вклад %				
1		1	7000	7,7871		0,062		100,0				
42	-1785,85	-15293,51	2,00	7,0172	0,056	240	6,00	-	-	-	-	4
Площадка		Цех	Источник	Вклад (д. ПДК)		Вклад (мг/куб.м)		Вклад %				
1		1	7000	7,0172		0,056		100,0				
41	-1396,89	-15755,92	2,00	6,0906	0,049	256	6,00	-	-	-	-	4
Площадка		Цех	Источник	Вклад (д. ПДК)		Вклад (мг/куб.м)		Вклад %				
1		1	7000	6,0906		0,049		100,0				
43	-3040,74	-13848,17	2,00	5,0155	0,040	192	6,00	-	-	-	-	4
Площадка		Цех	Источник	Вклад (д. ПДК)		Вклад (мг/куб.м)		Вклад %				
1		1	7000	5,0155		0,040		100,0				
40	-752,04	-16290,27	2,00	4,1345	0,033	270	6,00	-	-	-	-	4
Площадка		Цех	Источник	Вклад (д. ПДК)		Вклад (мг/куб.м)		Вклад %				
1		1	7000	4,1345		0,033		100,0				

Ив. № подл.	Подп. и дата	Взам. инв. №
Изм.	Кол.уч.	Лист
Недоп.	Подп.	Дата

190188-ОOC2.1.5.PP

Лист

131

Вещество: 0337 Углерода оксид (Углерод окись; углерод моноокись; угарный газ)

№	Коорд Х(м)	Коорд Y(м)	Высота (м)	Концентр (д. ПДК)	Концентр. (мг/куб.м)	Напр. ветра	Скор. ветра	Фон		Фон до исключения		Тип точки
								доли ПДК	мг/куб.м	доли ПДК	мг/куб.м	
25	-3310,33	-16996,75	2,00	0,3562	1,781	340	1,20	-	-	-	-	3
	Площадка	Цех		Источник		Вклад (д. ПДК)		Вклад (мг/куб.м)		Вклад %		
		1	1	7000		0,3341		1,670		93,8		
		1	1	6503		0,0084		0,042		2,4		
24	-3052,76	-16854,24	2,00	0,3463	1,732	317	1,20	-	-	-	-	3
	Площадка	Цех		Источник		Вклад (д. ПДК)		Вклад (мг/куб.м)		Вклад %		
		1	1	7000		0,3236		1,618		93,4		
		1	1	6501		0,0093		0,046		2,7		
26	-3656,24	-17129,80	2,00	0,2923	1,461	6	1,50	-	-	-	-	3
	Площадка	Цех		Источник		Вклад (д. ПДК)		Вклад (мг/куб.м)		Вклад %		
		1	1	7000		0,2752		1,376		94,1		
		1	1	6503		0,0079		0,039		2,7		
23	-2730,42	-16611,84	2,00	0,2633	1,316	290	2,50	-	-	-	-	3
	Площадка	Цех		Источник		Вклад (д. ПДК)		Вклад (мг/куб.м)		Вклад %		
		1	1	7000		0,2479		1,239		94,2		
		1	1	6503		0,0061		0,030		2,3		
27	-4149,82	-17122,66	2,00	0,2206	1,103	36	3,70	-	-	-	-	3
	Площадка	Цех		Источник		Вклад (д. ПДК)		Вклад (мг/куб.м)		Вклад %		
		1	1	7000		0,2088		1,044		94,7		
		1	1	6503		0,0068		0,034		3,1		
22	-2477,32	-16223,37	2,00	0,1971	0,985	265	4,40	-	-	-	-	3
	Площадка	Цех		Источник		Вклад (д. ПДК)		Вклад (мг/куб.м)		Вклад %		
		1	1	7000		0,1867		0,933		94,7		
		1	1	6503		0,0050		0,025		2,6		
32	-4314,07	-15438,27	2,00	0,1967	0,983	139	5,30	-	-	-	-	3
	Площадка	Цех		Источник		Вклад (д. ПДК)		Вклад (мг/куб.м)		Вклад %		
		1	1	7000		0,1740		0,870		88,5		
		1	1	6501		0,0133		0,066		6,8		
33	-3958,36	-15245,98	2,00	0,1939	0,969	160	4,70	-	-	-	-	3
	Площадка	Цех		Источник		Вклад (д. ПДК)		Вклад (мг/куб.м)		Вклад %		
		1	1	7000		0,1774		0,887		91,5		
		1	1	6501		0,0081		0,040		4,2		
44	-4655,08	-16044,00	2,00	0,1918	0,959	104	4,60	-	-	-	-	0
	Площадка	Цех		Источник		Вклад (д. ПДК)		Вклад (мг/куб.м)		Вклад %		
		1	1	7000		0,1798		0,899		93,7		
		1	1	6501		0,0053		0,026		2,7		
28	-4471,12	-16996,39	2,00	0,1872	0,936	53	4,80	-	-	-	-	3
	Площадка	Цех		Источник		Вклад (д. ПДК)		Вклад (мг/куб.м)		Вклад %		
		1	1	7000		0,1770		0,885		94,6		
		1	1	6503		0,0056		0,028		3,0		
8	-2583,61	-15674,81	2,00	0,1802	0,901	237	5,20	-	-	-	-	3
	Площадка	Цех		Источник		Вклад (д. ПДК)		Вклад (мг/куб.м)		Вклад %		
		1	1	7000		0,1713		0,856		95,1		
		1	1	6503		0,0047		0,024		2,6		
31	-4590,20	-15634,98	2,00	0,1776	0,888	123	5,80	-	-	-	-	3
	Площадка	Цех		Источник		Вклад (д. ПДК)		Вклад (мг/куб.м)		Вклад %		
		1	1	7000		0,1603		0,802		90,3		
		1	1	6501		0,0097		0,049		5,5		

Взам. инв. №

Подп. и дата

Инв. № подл.

190188-ООС2.1.5.РР

Лист

132

34	-3446,02	-15109,07	2,00	0,1732	0,866	186	5,50	-	-	-	-	3
Площадка	Цех	Источник			Вклад (д. ПДК)	Вклад (мг/куб.м)		Вклад %				
1	1	7000			0,1640	0,820		94,7				
1	1	6503			0,0042	0,021		2,4				
35	-4225,92	-15206,13	2,00	0,1712	0,856	149	6,00	-	-	-	-	0
Площадка	Цех	Источник			Вклад (д. ПДК)	Вклад (мг/куб.м)		Вклад %				
1	1	7000			0,1518	0,759		88,7				
1	1	6501			0,0105	0,053		6,1				
7	-2908,34	-15254,72	2,00	0,1671	0,836	212	5,70	-	-	-	-	3
Площадка	Цех	Источник			Вклад (д. ПДК)	Вклад (мг/куб.м)		Вклад %				
1	1	7000			0,1587	0,793		94,9				
1	1	6503			0,0045	0,022		2,7				
17	-4750,32	-16721,63	2,00	0,1662	0,831	71	5,90	-	-	-	-	3
Площадка	Цех	Источник			Вклад (д. ПДК)	Вклад (мг/куб.м)		Вклад %				
1	1	7000			0,1563	0,781		94,1				
1	1	6503			0,0048	0,024		2,9				
30	-4818,46	-15911,27	2,00	0,1591	0,795	108	6,00	-	-	-	-	3
Площадка	Цех	Источник			Вклад (д. ПДК)	Вклад (мг/куб.м)		Вклад %				
1	1	7000			0,1475	0,737		92,7				
1	1	6501			0,0052	0,026		3,3				
29	-4894,33	-16268,17	2,00	0,1558	0,779	92	6,00	-	-	-	-	3
Площадка	Цех	Источник			Вклад (д. ПДК)	Вклад (мг/куб.м)		Вклад %				
1	1	7000			0,1458	0,729		93,6				
1	1	6503			0,0040	0,020		2,6				
39	-4733,49	-15376,87	2,00	0,1400	0,700	128	6,00	-	-	-	-	4
Площадка	Цех	Источник			Вклад (д. ПДК)	Вклад (мг/куб.м)		Вклад %				
1	1	7000			0,1252	0,626		89,4				
1	1	6501			0,0086	0,043		6,1				
37	-4953,16	-17117,58	2,00	0,1211	0,606	60	6,00	-	-	-	-	4
Площадка	Цех	Источник			Вклад (д. ПДК)	Вклад (мг/куб.м)		Вклад %				
1	1	7000			0,1141	0,571		94,2				
1	1	6503			0,0034	0,017		2,8				
36	-4552,79	-17712,16	2,00	0,1106	0,553	35	6,00	-	-	-	-	4
Площадка	Цех	Источник			Вклад (д. ПДК)	Вклад (мг/куб.м)		Вклад %				
1	1	7000			0,1040	0,520		94,0				
1	1	6503			0,0032	0,016		2,9				
38	-5478,31	-16280,94	2,00	0,0948	0,474	91	6,00	-	-	-	-	4
Площадка	Цех	Источник			Вклад (д. ПДК)	Вклад (мг/куб.м)		Вклад %				
1	1	7000			0,0885	0,442		93,3				
1	1	6501			0,0025	0,012		2,6				
42	-1785,85	-15293,51	2,00	0,0845	0,423	240	6,00	-	-	-	-	4
Площадка	Цех	Источник			Вклад (д. ПДК)	Вклад (мг/куб.м)		Вклад %				
1	1	7000			0,0797	0,399		94,3				
1	1	6503			0,0021	0,011		2,5				
41	-1396,89	-15755,92	2,00	0,0739	0,369	256	6,00	-	-	-	-	4
Площадка	Цех	Источник			Вклад (д. ПДК)	Вклад (мг/куб.м)		Вклад %				
1	1	7000			0,0692	0,346		93,6				
1	1	6501			0,0018	0,009		2,4				
43	-3040,74	-13848,17	2,00	0,0612	0,306	192	6,00	-	-	-	-	4
Площадка	Цех	Источник			Вклад (д. ПДК)	Вклад (мг/куб.м)		Вклад %				
1	1	7000			0,0570	0,285		93,1				
1	1	6501			0,0017	0,008		2,7				
40	-752,04	-16290,27	2,00	0,0509	0,254	270	6,00	-	-	-	-	4

Взам. инв. №

Подп. и дата

Инв. № подл.

190188-ОOC2.1.5.PP

Лист

133

Площадка	Цех	Источник	Вклад (д. ПДК)	Вклад (мг/куб.м)	Вклад %
1	1	7000	0,0470	0,235	92,3
1	1	6501	0,0017	0,008	3,3

Инв. № подл.	Взам. инв. №				
	Подп. и дата				
Изм.	Кол.уч.	Лист	№ док.	Подп.	Дата
190188–ООС2.1.5.РР					Лист
					134

Вещество: 1325 Формальдегид (Муравьиный альдегид, оксометан, метиленоксид)

№	Коорд X(м)	Коорд Y(м)	Высота (м)	Концентр (д. ПДК)	Концентр. (мг/куб.м)	Напр. ветра	Скор. ветра	Фон		Фон до исключения		Тип точки
								доли ПДК	мг/куб.м	доли ПДК	мг/куб.м	
25	-3310,33	-16996,75	2,00	5,1770	0,259	340	1,30	-	-	-	-	3
Площадка Цех			Источник	Вклад (д. ПДК)		Вклад (мг/куб.м)		Вклад %				
1			1	7000		5,1770		0,259		100,0		
24	-3052,76	-16854,24	2,00	5,0176	0,251	317	1,30	-	-	-	-	3
Площадка Цех			Источник	Вклад (д. ПДК)		Вклад (мг/куб.м)		Вклад %				
1			1	7000		5,0176		0,251		100,0		
26	-3656,24	-17129,80	2,00	4,2690	0,213	6	1,80	-	-	-	-	3
Площадка Цех			Источник	Вклад (д. ПДК)		Вклад (мг/куб.м)		Вклад %				
1			1	7000		4,2690		0,213		100,0		
23	-2730,42	-16611,84	2,00	3,8404	0,192	290	2,50	-	-	-	-	3
Площадка Цех			Источник	Вклад (д. ПДК)		Вклад (мг/куб.м)		Вклад %				
1			1	7000		3,8404		0,192		100,0		
27	-4149,82	-17122,66	2,00	3,2350	0,162	36	3,60	-	-	-	-	3
Площадка Цех			Источник	Вклад (д. ПДК)		Вклад (мг/куб.м)		Вклад %				
1			1	7000		3,2350		0,162		100,0		
22	-2477,32	-16223,37	2,00	2,8931	0,145	265	4,30	-	-	-	-	3
Площадка Цех			Источник	Вклад (д. ПДК)		Вклад (мг/куб.м)		Вклад %				
1			1	7000		2,8931		0,145		100,0		
44	-4655,08	-16044,00	2,00	2,7851	0,139	104	4,50	-	-	-	-	0
Площадка Цех			Источник	Вклад (д. ПДК)		Вклад (мг/куб.м)		Вклад %				
1			1	7000		2,7851		0,139		100,0		
33	-3958,36	-15245,98	2,00	2,7487	0,137	160	4,60	-	-	-	-	3
Площадка Цех			Источник	Вклад (д. ПДК)		Вклад (мг/куб.м)		Вклад %				
1			1	7000		2,7487		0,137		100,0		
28	-4471,12	-16996,39	2,00	2,7428	0,137	53	4,60	-	-	-	-	3
Площадка Цех			Источник	Вклад (д. ПДК)		Вклад (мг/куб.м)		Вклад %				
1			1	7000		2,7428		0,137		100,0		
32	-4314,07	-15438,27	2,00	2,7043	0,135	139	4,70	-	-	-	-	3
Площадка Цех			Источник	Вклад (д. ПДК)		Вклад (мг/куб.м)		Вклад %				
1			1	7000		2,7043		0,135		100,0		
8	-2583,61	-15674,81	2,00	2,6566	0,133	237	4,80	-	-	-	-	3
Площадка Цех			Источник	Вклад (д. ПДК)		Вклад (мг/куб.м)		Вклад %				
1			1	7000		2,6566		0,133		100,0		
34	-3446,02	-15109,07	2,00	2,5439	0,127	186	5,10	-	-	-	-	3
Площадка Цех			Источник	Вклад (д. ПДК)		Вклад (мг/куб.м)		Вклад %				
1			1	7000		2,5439		0,127		100,0		
31	-4590,20	-15634,98	2,00	2,4892	0,124	123	5,30	-	-	-	-	3
Площадка Цех			Источник	Вклад (д. ПДК)		Вклад (мг/куб.м)		Вклад %				
1			1	7000		2,4892		0,124		100,0		
7	-2908,34	-15254,72	2,00	2,4599	0,123	212	5,40	-	-	-	-	3
Площадка Цех			Источник	Вклад (д. ПДК)		Вклад (мг/куб.м)		Вклад %				
1			1	7000		2,4599		0,123		100,0		
17	-4750,32	-16721,63	2,00	2,4246	0,121	71	5,50	-	-	-	-	3
Площадка Цех			Источник	Вклад (д. ПДК)		Вклад (мг/куб.м)		Вклад %				
1			1	7000		2,4246		0,121		100,0		
35	-4225,92	-15206,13	2,00	2,3540	0,118	149	5,70	-	-	-	-	0
Площадка Цех			Источник	Вклад (д. ПДК)		Вклад (мг/куб.м)		Вклад %				
1			1	7000		2,3540		0,118		100,0		

Взам. инв. №

Подп. и дата

Инв. № подл.

190188-ООС2.1.5.РР

Лист

135

30	-4818,46	-15911,27	2,00	2,2848	0,114	108	5,90	-	-	-	-	3
Площадка		Цех	Источник		Вклад (д. ПДК)		Вклад (мг/куб.м)		Вклад %			
1		1	7000		2,2848		0,114		100,0			
29	-4894,33	-16268,17	2,00	2,2581	0,113	92	6,00	-	-	-	-	3
Площадка		Цех	Источник		Вклад (д. ПДК)		Вклад (мг/куб.м)		Вклад %			
1		1	7000		2,2581		0,113		100,0			
39	-4733,49	-15376,87	2,00	1,9428	0,097	129	6,00	-	-	-	-	4
Площадка		Цех	Источник		Вклад (д. ПДК)		Вклад (мг/куб.м)		Вклад %			
1		1	7000		1,9428		0,097		100,0			
37	-4953,16	-17117,58	2,00	1,7678	0,088	60	6,00	-	-	-	-	4
Площадка		Цех	Источник		Вклад (д. ПДК)		Вклад (мг/куб.м)		Вклад %			
1		1	7000		1,7678		0,088		100,0			
36	-4552,79	-17712,16	2,00	1,6114	0,081	35	6,00	-	-	-	-	4
Площадка		Цех	Источник		Вклад (д. ПДК)		Вклад (мг/куб.м)		Вклад %			
1		1	7000		1,6114		0,081		100,0			
38	-5478,31	-16280,94	2,00	1,3705	0,069	91	6,00	-	-	-	-	4
Площадка		Цех	Источник		Вклад (д. ПДК)		Вклад (мг/куб.м)		Вклад %			
1		1	7000		1,3705		0,069		100,0			
42	-1785,85	-15293,51	2,00	1,2350	0,062	240	6,00	-	-	-	-	4
Площадка		Цех	Источник		Вклад (д. ПДК)		Вклад (мг/куб.м)		Вклад %			
1		1	7000		1,2350		0,062		100,0			
41	-1396,89	-15755,92	2,00	1,0719	0,054	256	6,00	-	-	-	-	4
Площадка		Цех	Источник		Вклад (д. ПДК)		Вклад (мг/куб.м)		Вклад %			
1		1	7000		1,0719		0,054		100,0			
43	-3040,74	-13848,17	2,00	0,8827	0,044	192	6,00	-	-	-	-	4
Площадка		Цех	Источник		Вклад (д. ПДК)		Вклад (мг/куб.м)		Вклад %			
1		1	7000		0,8827		0,044		100,0			
40	-752,04	-16290,27	2,00	0,7277	0,036	270	6,00	-	-	-	-	4
Площадка		Цех	Источник		Вклад (д. ПДК)		Вклад (мг/куб.м)		Вклад %			
1		1	7000		0,7277		0,036		100,0			

Ив. № подл.	Подп. и дата	Взам. инв. №
Изм.	Кол.уч.	Лист
№ док.	Подп.	Дата

190188-ООС2.1.5.РР

Лист

136

Вещество: 1555 Этановая кислота (Метанкарбоновая кислота)

№	Коорд Х(м)	Коорд Y(м)	Высота (м)	Концентр (д. ПДК)	Концентр. (мг/куб.м)	Напр. ветра	Скор. ветра	Фон		Фон до исключения		Тип точки
								доли ПДК	мг/куб.м	доли ПДК	мг/куб.м	
25	-3310,33	-16996,75	2,00	4,2358	0,847	340	1,30	-	-	-	-	3
Площадка Цех			Источник	Вклад (д. ПДК)		Вклад (мг/куб.м)		Вклад %				
1			1	7000		4,2358		0,847		100,0		
24	-3052,76	-16854,24	2,00	4,1053	0,821	317	1,30	-	-	-	-	3
Площадка Цех			Источник	Вклад (д. ПДК)		Вклад (мг/куб.м)		Вклад %				
1			1	7000		4,1053		0,821		100,0		
26	-3656,24	-17129,80	2,00	3,4928	0,699	6	1,80	-	-	-	-	3
Площадка Цех			Источник	Вклад (д. ПДК)		Вклад (мг/куб.м)		Вклад %				
1			1	7000		3,4928		0,699		100,0		
23	-2730,42	-16611,84	2,00	3,1422	0,628	290	2,50	-	-	-	-	3
Площадка Цех			Источник	Вклад (д. ПДК)		Вклад (мг/куб.м)		Вклад %				
1			1	7000		3,1422		0,628		100,0		
27	-4149,82	-17122,66	2,00	2,6468	0,529	36	3,60	-	-	-	-	3
Площадка Цех			Источник	Вклад (д. ПДК)		Вклад (мг/куб.м)		Вклад %				
1			1	7000		2,6468		0,529		100,0		
22	-2477,32	-16223,37	2,00	2,3671	0,473	265	4,30	-	-	-	-	3
Площадка Цех			Источник	Вклад (д. ПДК)		Вклад (мг/куб.м)		Вклад %				
1			1	7000		2,3671		0,473		100,0		
44	-4655,08	-16044,00	2,00	2,2788	0,456	104	4,50	-	-	-	-	0
Площадка Цех			Источник	Вклад (д. ПДК)		Вклад (мг/куб.м)		Вклад %				
1			1	7000		2,2788		0,456		100,0		
33	-3958,36	-15245,98	2,00	2,2489	0,450	160	4,60	-	-	-	-	3
Площадка Цех			Источник	Вклад (д. ПДК)		Вклад (мг/куб.м)		Вклад %				
1			1	7000		2,2489		0,450		100,0		
28	-4471,12	-16996,39	2,00	2,2441	0,449	53	4,60	-	-	-	-	3
Площадка Цех			Источник	Вклад (д. ПДК)		Вклад (мг/куб.м)		Вклад %				
1			1	7000		2,2441		0,449		100,0		
32	-4314,07	-15438,27	2,00	2,2126	0,443	139	4,70	-	-	-	-	3
Площадка Цех			Источник	Вклад (д. ПДК)		Вклад (мг/куб.м)		Вклад %				
1			1	7000		2,2126		0,443		100,0		
8	-2583,61	-15674,81	2,00	2,1736	0,435	237	4,80	-	-	-	-	3
Площадка Цех			Источник	Вклад (д. ПДК)		Вклад (мг/куб.м)		Вклад %				
1			1	7000		2,1736		0,435		100,0		
34	-3446,02	-15109,07	2,00	2,0814	0,416	186	5,10	-	-	-	-	3
Площадка Цех			Источник	Вклад (д. ПДК)		Вклад (мг/куб.м)		Вклад %				
1			1	7000		2,0814		0,416		100,0		
31	-4590,20	-15634,98	2,00	2,0366	0,407	123	5,30	-	-	-	-	3
Площадка Цех			Источник	Вклад (д. ПДК)		Вклад (мг/куб.м)		Вклад %				
1			1	7000		2,0366		0,407		100,0		
7	-2908,34	-15254,72	2,00	2,0126	0,403	212	5,40	-	-	-	-	3
Площадка Цех			Источник	Вклад (д. ПДК)		Вклад (мг/куб.м)		Вклад %				
1			1	7000		2,0126		0,403		100,0		
17	-4750,32	-16721,63	2,00	1,9838	0,397	71	5,50	-	-	-	-	3
Площадка Цех			Источник	Вклад (д. ПДК)		Вклад (мг/куб.м)		Вклад %				
1			1	7000		1,9838		0,397		100,0		
35	-4225,92	-15206,13	2,00	1,9260	0,385	149	5,70	-	-	-	-	0
Площадка Цех			Источник	Вклад (д. ПДК)		Вклад (мг/куб.м)		Вклад %				
1			1	7000		1,9260		0,385		100,0		

Взам. инв.№

Подп. и дата

Инв. № подл.

190188-ООС2.1.5.РР

Лист

137

30	-4818,46	-15911,27	2,00	1,8694	0,374	108	5,90	-	-	-	-	3
Площадка		Цех	Источник	Вклад (д. ПДК)		Вклад (мг/куб.м)		Вклад %				
1		1	7000	1,8694		0,374		100,0				
29	-4894,33	-16268,17	2,00	1,8475	0,370	92	6,00	-	-	-	-	3
Площадка		Цех	Источник	Вклад (д. ПДК)		Вклад (мг/куб.м)		Вклад %				
1		1	7000	1,8475		0,370		100,0				
39	-4733,49	-15376,87	2,00	1,5896	0,318	129	6,00	-	-	-	-	4
Площадка		Цех	Источник	Вклад (д. ПДК)		Вклад (мг/куб.м)		Вклад %				
1		1	7000	1,5896		0,318		100,0				
37	-4953,16	-17117,58	2,00	1,4464	0,289	60	6,00	-	-	-	-	4
Площадка		Цех	Источник	Вклад (д. ПДК)		Вклад (мг/куб.м)		Вклад %				
1		1	7000	1,4464		0,289		100,0				
36	-4552,79	-17712,16	2,00	1,3184	0,264	35	6,00	-	-	-	-	4
Площадка		Цех	Источник	Вклад (д. ПДК)		Вклад (мг/куб.м)		Вклад %				
1		1	7000	1,3184		0,264		100,0				
38	-5478,31	-16280,94	2,00	1,1213	0,224	91	6,00	-	-	-	-	4
Площадка		Цех	Источник	Вклад (д. ПДК)		Вклад (мг/куб.м)		Вклад %				
1		1	7000	1,1213		0,224		100,0				
42	-1785,85	-15293,51	2,00	1,0105	0,202	240	6,00	-	-	-	-	4
Площадка		Цех	Источник	Вклад (д. ПДК)		Вклад (мг/куб.м)		Вклад %				
1		1	7000	1,0105		0,202		100,0				
41	-1396,89	-15755,92	2,00	0,8770	0,175	256	6,00	-	-	-	-	4
Площадка		Цех	Источник	Вклад (д. ПДК)		Вклад (мг/куб.м)		Вклад %				
1		1	7000	0,8770		0,175		100,0				
43	-3040,74	-13848,17	2,00	0,7222	0,144	192	6,00	-	-	-	-	4
Площадка		Цех	Источник	Вклад (д. ПДК)		Вклад (мг/куб.м)		Вклад %				
1		1	7000	0,7222		0,144		100,0				
40	-752,04	-16290,27	2,00	0,5954	0,119	270	6,00	-	-	-	-	4
Площадка		Цех	Источник	Вклад (д. ПДК)		Вклад (мг/куб.м)		Вклад %				
1		1	7000	0,5954		0,119		100,0				

Ив. № подл.	Подп. и дата	Взам. инв. №
Изм.	Кол.уч.	Лист
Недоп.	Подп.	Дата

190188-ООС2.1.5.РР

Лист

138

Карты-схемы распределения максимальных приземных концентраций

Отчет

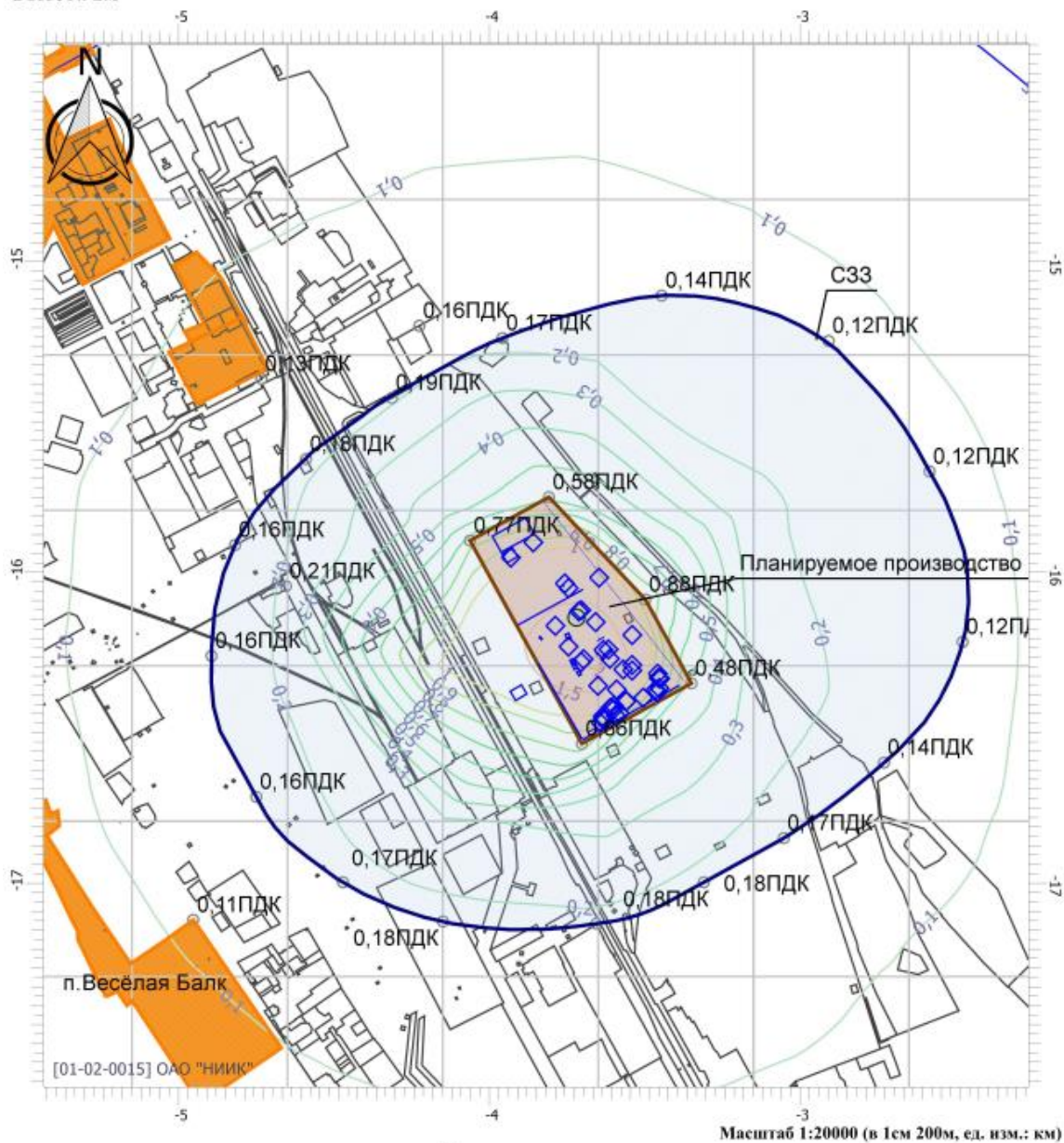
Вариант расчета: Производство метанола (179) - Расчет рассеивания по МРР-2017 [20.07.2021 09:30 - 20.07.2021 09:30], ЛЕТО

Тип расчета: Расчеты по веществам

Код расчета: 0333 (Дигидросульфид)

Параметр: Концентрация вредного вещества (в долях ПДК)

Высота 2м



Цветовая схема

0 и ниже ПДК	(0,05 - 0,1) ПДК	(0,1 - 0,2) ПДК	(0,2 - 0,3) ПДК
(0,3 - 0,4) ПДК	(0,4 - 0,5) ПДК	(0,5 - 0,6) ПДК	(0,6 - 0,7) ПДК
(0,7 - 0,8) ПДК	(0,8 - 0,9) ПДК	(0,9 - 1) ПДК	(1 - 1,5) ПДК
(1,5 - 2) ПДК	(2 - 3) ПДК	(3 - 4) ПДК	(4 - 5) ПДК
(5 - 7,5) ПДК	(7,5 - 10) ПДК	(10 - 25) ПДК	(25 - 50) ПДК
(50 - 100) ПДК	(100 - 250) ПДК	(250 - 500) ПДК	(500 - 1000) ПДК
(1000 - 5000) ПДК	(5000 - 10000) ПДК	(10000 - 100000) ПДК	выше 100000 ПДК

Изм.	Кол.уч.	Лист	Подок.	Подп.	Дата

190188-ООС2.1.5.РР

Отчет

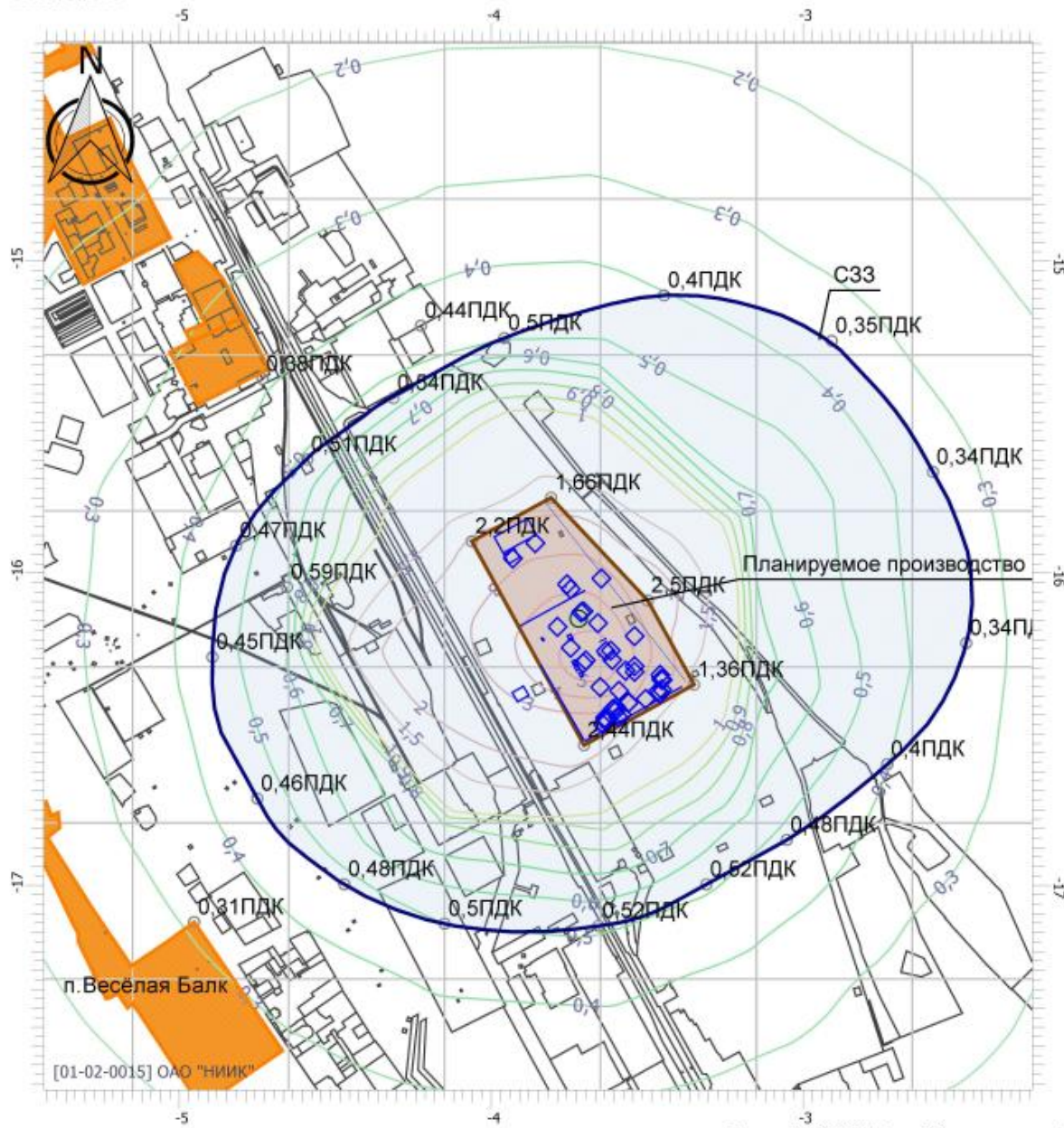
Вариант расчета: Производство метанола (179) - Расчет рассеивания по МРР-2017 [20.07.2021 09:30 - 20.07.2021 09:30] , ЛЕТО

Тип расчета: Расчеты по веществам

Код расчета: 2754 (Алканы С12-С19 (в пересчете на С))

Параметр: Концентрация вредного вещества (в долях ПДК)

Высота 2м



Масштаб 1:20000 (в 1см 200м, ед. изм.: км)

Цветовая схема

0 и ниже ПДК	(0,05 - 0,1] ПДК	(0,1 - 0,2] ПДК	(0,2 - 0,3] ПДК
(0,3 - 0,4] ПДК	(0,4 - 0,5] ПДК	(0,5 - 0,6] ПДК	(0,6 - 0,7] ПДК
(0,7 - 0,8] ПДК	(0,8 - 0,9] ПДК	(0,9 - 1] ПДК	(1 - 1,5] ПДК
(1,5 - 2] ПДК	(2 - 3] ПДК	(3 - 4] ПДК	(4 - 5] ПДК
(5 - 7,5] ПДК	(7,5 - 10] ПДК	(10 - 25] ПДК	(25 - 50] ПДК
(50 - 100] ПДК	(100 - 250] ПДК	(250 - 500] ПДК	(500 - 1000] ПДК
(1000 - 5000] ПДК	(5000 - 10000] ПДК	(10000 - 100000] ПДК	выше 100000 ПДК

Изн. № подл.	Подп. и дата	Взам. инв. №

Изм.	Кол.уч.	Лист	Подок.	Подп.	Дата

190188-ООС2.1.5.РР

Лист

140

Инв. № подл.	Подпись и дата	Взам. инв. №

Изм.	Кол.уч.	Лист	№ док.	Подп.

3.5 Разлив дизельного топлива на грунтовую поверхность с возгоранием при транспортировке дизельного топлива для нужд АДГ (5 сценарий)

Параметры источников выбросов

Учет:

"%" - источник учитывается с исключением из фона;
 "+" - источник учитывается без исключения из фона;
 "-" - источник не учитывается и его вклад исключается из фона.

Типы источников:

- 1 - Точечный;
- 2 - Линейный;
- 3 - Неорганизованный;
- 4 - Совокупность точечных источников;
- 5 - С зависимостью массы выброса от скорости ветра;
- 6 - Точечный, с зонтом или выбросом горизонтально;
- 7 - Совокупность точечных (зонт или выброс вбок);
- 8 - Автомагистраль (неорганизованный линейный);
- 9 - Точечный, с выбросом вбок;
- 10 - Свеча.

Учет при расч.	№ ист.	Наименование источника	Вар.	Тип	Высота ист. (м)	Диаметр устья (м)	Объем ГВС (куб.м/с)	Скорость ГВС (м/с)	Плотность ГВС, (кг/куб.м)	Темп. ГВС (°С)	Ширина источ. (м)	Отклонение выброса, град		Коеф. рел.	Координаты			
												Угол	Направл.		X1 (м)	Y1 (м)	X2 (м)	Y2 (м)
+	8007	Авария пролив на грунт с ВОЗГОР	1	3	2,00	0,00	0,00	0,00	1,29	0,00	10,00	-	-	1	-3840,00	-16205,00	-3830,00	-16217,00

Код в-ва	Наименование вещества	Выброс, (г/с)	Выброс, (т/г)	F	Лето			Зима		
					См/ПДК	Xm	Um	См/ПДК	Xm	Um
0301	Азота диоксид (Азот (IV) оксид)	133,632000	0,000000	1	110,77	114,00	0,50	0,00	0,00	0,00
0304	Азот (II) оксид (Азота оксид)	21,7152000	0,000000	1	9,00	114,00	0,50	0,00	0,00	0,00
0317	Гидроцианид (Водород цианистый, Синильная кислота)	6,4000000	0,000000	1	0,00	114,00	0,50	0,00	0,00	0,00
0328	Углерод (Сажа)	82,5600000	0,000000	1	91,25	114,00	0,50	0,00	0,00	0,00
0330	Сера диоксид (Ангидрид сернистый)	30,0800000	0,000000	1	9,97	114,00	0,50	0,00	0,00	0,00
0333	Дигидросульфид (Сероводород)	6,4000000	0,000000	1	132,63	114,00	0,50	0,00	0,00	0,00
0337	Углерод оксид	45,4400000	0,000000	1	1,51	114,00	0,50	0,00	0,00	0,00
1325	Формальдегид	7,0400000	0,000000	1	23,34	114,00	0,50	0,00	0,00	0,00
1555	Этановая кислота (Уксусная кислота)	23,0400000	0,000000	1	19,10	114,00	0,50	0,00	0,00	0,00

190188-00С2.1.5.РР

Формат А4

Расчет проводился по веществам (группам суммации)

Код	Наименование вещества	Предельно допустимая концентрация						Поправ. коэф. к ПДК ОБУВ *	Фоновая концентр.	
		Расчет максимальных концентраций			Расчет средних концентраций				Учет	Интерп.
		Тип	Спр. значение	Исп. в расч.	Тип	Спр. значение	Исп. в расч.			
0301	Азота диоксид (Азот (IV) оксид)	ПДК м/р	0,200	0,200	ПДК с/с	0,040	0,040	1	Нет	Нет
0304	Азот (II) оксид (Азота оксид)	ПДК м/р	0,400	0,400	ПДК с/с	0,060	0,060	1	Нет	Нет
0317	Гидроцианид (Водород цианистый, Синильная кислота)	-	-	-	ПДК с/с	0,010	0,010	1	Нет	Нет
0328	Углерод (Сажа)	ПДК м/р	0,150	0,150	ПДК с/с	0,050	0,050	1	Нет	Нет
0330	Сера диоксид (Ангидрид сернистый)	ПДК м/р	0,500	0,500	ПДК с/с	0,050	0,050	1	Нет	Нет
0333	Дигидросульфид (Серо-водород)	ПДК м/р	0,008	0,008	-	-	-	1	Нет	Нет
0337	Углерод оксид	ПДК м/р	5,000	5,000	ПДК с/с	3,000	3,000	1	Нет	Нет
1325	Формальдегид	ПДК м/р	0,050	0,050	ПДК с/с	0,010	0,010	1	Нет	Нет
1555	Этановая кислота (Уксусная кислота)	ПДК м/р	0,200	0,200	ПДК с/с	0,060	0,060	1	Нет	Нет

*Используется при необходимости применения особых нормативных требований. При изменении значения параметра "Поправочный коэффициент к ПДК/ОБУВ", по умолчанию равного 1, получаемые результаты расчета максимальной концентрации следует сравнивать не со значением коэффициента, а с 1.

Изм. № подл.	Подп. и дата	Взам. инв. №

Изм.	Кол.уч.	Лист	№ док.	Подп.	Дата

190188–ООС2.1.5.РР

Лист

142

Результаты расчёта и вклады по веществам (расчётные точки)

Типы точек:

- 0 - расчетная точка пользователя
- 1 - точка на границе охранной зоны
- 2 - точка на границе производственной зоны
- 3 - точка на границе СЗЗ
- 4 - на границе жилой зоны
- 5 - на границе застройки
- 6 - точки квотирования

Вещество: 0301 Азота диоксид (Азот (IV) оксид)

№	Коорд Х(м)	Коорд Y(м)	Высота (м)	Кон-центр. (д. ПДК)	Концентр. (мг/куб.м)	Напр ветр а	Скор ветр а	Фон		Фон до исключе-		Тип точки
								доли ПДК	мг/куб.м	доли ПДК	мг/куб.м	
3	-3498,28	-16086,93	2,00	57,74	11,548	250	0,70	-	-	-	-	2
	Площадка	Цех		Источник	Вклад (д. ПДК)			Вклад (мг/куб.м)		Вклад %		
	0		0	8007	57,73			11,547		100,0		
	0		0	6014	5,38E-03			0,001		0,0		
5	-3702,78	-16550,75	2,00	56,87	11,375	339	0,70	-	-	-	-	2
	Площадка	Цех		Источник	Вклад (д. ПДК)			Вклад (мг/куб.м)		Вклад %		
	0		0	8007	56,87			11,373		100,0		
	0		0	6014	4,08E-03			8,162E-04		0,0		
1	-4062,69	-15897,31	2,00	53,35	10,670	144	0,70	-	-	-	-	2
	Площадка	Цех		Источник	Вклад (д. ПДК)			Вклад (мг/куб.м)		Вклад %		
	0		0	8007	53,30			10,660		99,9		
	5		1	3	0,03			0,007		0,1		
2	-3808,59	-15757,35	2,00	44,36	8,873	183	0,80	-	-	-	-	2
	Площадка	Цех		Источник	Вклад (д. ПДК)			Вклад (мг/куб.м)		Вклад %		
	0		0	8007	44,33			8,866		99,9		
	5		1	3	0,02			0,004		0,0		
4	-3349,87	-16356,37	2,00	38,79	7,759	287	0,80	-	-	-	-	2
	Площадка	Цех		Источник	Вклад (д. ПДК)			Вклад (мг/куб.м)		Вклад %		
	0		0	8007	38,78			7,756		100,0		
	5		1	3	7,50E-03			0,001		0,0		
44	-4655,08	-16044,00	2,00	18,82	3,765	102	1,10	-	-	-	-	0
	Площадка	Цех		Источник	Вклад (д. ПДК)			Вклад (мг/куб.м)		Вклад %		
	0		0	8007	18,69			3,739		99,3		
	5		1	3	0,07			0,014		0,4		
32	-4314,07	-15438,27	2,00	16,51	3,303	148	1,20	-	-	-	-	3
	Площадка	Цех		Источник	Вклад (д. ПДК)			Вклад (мг/куб.м)		Вклад %		
	0		0	8007	16,39			3,278		99,2		
	5		1	3	0,07			0,015		0,5		
26	-3656,24	-17129,80	2,00	15,74	3,147	349	1,20	-	-	-	-	3
	Площадка	Цех		Источник	Вклад (д. ПДК)			Вклад (мг/куб.м)		Вклад %		
	0		0	8007	15,64			3,129		99,4		
	5		1	3	0,06			0,012		0,4		
25	-3310,33	-16996,75	2,00	15,53	3,106	326	1,20	-	-	-	-	3
	Площадка	Цех		Источник	Вклад (д. ПДК)			Вклад (мг/куб.м)		Вклад %		
	0		0	8007	15,41			3,081		99,2		
	5		1	3	0,09			0,017		0,6		
31	-4590,20	-15634,98	2,00	15,41	3,082	127	1,20	-	-	-	-	3
	Площадка	Цех		Источник	Вклад (д. ПДК)			Вклад (мг/куб.м)		Вклад %		
	0		0	8007	15,27			3,055		99,1		

Взам. инв.№

Подп. и дата

Инв. № подл.

190188-ООС2.1.5.РР

Лист

143

Изм. Кол.уч. Лист Подок. Подп. Дата

	5		1		3		0,08		0,015		0,5						
27	-4149,82	-17122,66	2,00	14,98	2,996	19	1,30	-	-	-	-	-	-	-	-	-	3
	Площадка Цех		Источник		Вклад (д. ПДК)			Вклад (мг/куб.м)			Вклад %						
	0		0	8007			14,90			2,980			99,5				
	5		1	3			0,04			0,008			0,3				
33	-3958,36	-15245,98	2,00	14,79	2,959	173	1,30	-	-	-	-	-	-	-	-	-	3
	Площадка Цех		Источник		Вклад (д. ПДК)			Вклад (мг/куб.м)			Вклад %						
	0		0	8007			14,69			2,938			99,3				
	5		1	3			0,06			0,012			0,4				
24	-3052,76	-16854,24	2,00	13,93	2,785	309	1,50	-	-	-	-	-	-	-	-	-	3
	Площадка Цех		Источник		Вклад (д. ПДК)			Вклад (мг/куб.м)			Вклад %						
	0		0	8007			13,75			2,750			98,7				
	5		1	3			0,11			0,022			0,8				
28	-4471,12	-16996,39	2,00	13,90	2,781	39	1,40	-	-	-	-	-	-	-	-	-	3
	Площадка Цех		Источник		Вклад (д. ПДК)			Вклад (мг/куб.м)			Вклад %						
	0		0	8007			13,81			2,763			99,4				
	5		1	3			0,04			0,008			0,3				
30	-4818,46	-15911,27	2,00	13,58	2,716	107	1,50	-	-	-	-	-	-	-	-	-	3
	Площадка Цех		Источник		Вклад (д. ПДК)			Вклад (мг/куб.м)			Вклад %						
	0		0	8007			13,44			2,687			98,9				
	5		1	3			0,07			0,014			0,5				
17	-4750,32	-16721,63	2,00	13,13	2,627	61	1,50	-	-	-	-	-	-	-	-	-	3
	Площадка Цех		Источник		Вклад (д. ПДК)			Вклад (мг/куб.м)			Вклад %						
	0		0	8007			13,02			2,605			99,2				
	5		1	3			0,05			0,010			0,4				
29	-4894,33	-16268,17	2,00	12,91	2,582	87	1,60	-	-	-	-	-	-	-	-	-	3
	Площадка Цех		Источник		Вклад (д. ПДК)			Вклад (мг/куб.м)			Вклад %						
	0		0	8007			12,78			2,555			99,0				
	5		1	3			0,06			0,012			0,5				
35	-4225,92	-15206,13	2,00	12,57	2,513	159	1,70	-	-	-	-	-	-	-	-	-	0
	Площадка Цех		Источник		Вклад (д. ПДК)			Вклад (мг/куб.м)			Вклад %						
	0		0	8007			12,45			2,489			99,0				
	5		1	3			0,07			0,014			0,5				
23	-2730,42	-16611,84	2,00	11,15	2,229	290	2,60	-	-	-	-	-	-	-	-	-	3
	Площадка Цех		Источник		Вклад (д. ПДК)			Вклад (мг/куб.м)			Вклад %						
	0		0	8007			10,92			2,184			98,0				
	5		1	3			0,11			0,022			1,0				
34	-3446,02	-15109,07	2,00	11,09	2,218	199	2,40	-	-	-	-	-	-	-	-	-	3
	Площадка Цех		Источник		Вклад (д. ПДК)			Вклад (мг/куб.м)			Вклад %						
	0		0	8007			10,99			2,199			99,1				
	5		1	3			0,05			0,010			0,4				
39	-4733,49	-15376,87	2,00	10,46	2,092	133	3,20	-	-	-	-	-	-	-	-	-	4
	Площадка Цех		Источник		Вклад (д. ПДК)			Вклад (мг/куб.м)			Вклад %						
	0		0	8007			10,26			2,052			98,1				
	5		1	3			0,09			0,018			0,9				
7	-2908,34	-15254,72	2,00	9,26	1,851	224	3,50	-	-	-	-	-	-	-	-	-	3
	Площадка Цех		Источник		Вклад (д. ПДК)			Вклад (мг/куб.м)			Вклад %						
	0		0	8007			9,17			1,834			99,1				
	5		1	3			0,03			0,007			0,4				
22	-2477,32	-16223,37	2,00	9,10	1,820	270	3,70	-	-	-	-	-	-	-	-	-	3
	Площадка Цех		Источник		Вклад (д. ПДК)			Вклад (мг/куб.м)			Вклад %						

Взам. инв. №

Подп. и дата

Инв. № подл.

190188-ОС2.1.5.РР

Лист

144

Изм. Кол.уч. Лист Подок. Подп. Дата

0	0	8007	8,91	1,782	98,0							
5	1	3	0,07	0,014	0,7							
8	-2583,61	-15674,81	2,00	9,01	1,802	247	3,70	-	-	-	-	3
Площадка		Цех	Источник	Вклад (д. ПДК)			Вклад (мг/куб.м)			Вклад %		
0	0	8007	8,90	1,780	98,8							
5	1	1	0,04	0,008	0,5							
37	-4953,16	-17117,58	2,00	8,37	1,675	51	4,10	-	-	-	-	4
Площадка		Цех	Источник	Вклад (д. ПДК)			Вклад (мг/куб.м)			Вклад %		
0	0	8007	8,28	1,655	98,8							
5	1	1	0,03	0,007	0,4							
38	-5478,31	-16280,94	2,00	7,14	1,427	88	5,30	-	-	-	-	4
Площадка		Цех	Источник	Вклад (д. ПДК)			Вклад (мг/куб.м)			Вклад %		
0	0	8007	6,98	1,395	97,7							
5	1	3	0,05	0,010	0,7							
36	-4552,79	-17712,16	2,00	6,96	1,392	26	5,40	-	-	-	-	4
Площадка		Цех	Источник	Вклад (д. ПДК)			Вклад (мг/куб.м)			Вклад %		
0	0	8007	6,88	1,375	98,8							
5	1	3	0,03	0,006	0,5							
42	-1785,85	-15293,51	2,00	4,78	0,957	246	6,00	-	-	-	-	4
Площадка		Цех	Источник	Вклад (д. ПДК)			Вклад (мг/куб.м)			Вклад %		
0	0	8007	4,67	0,934	97,7							
5	1	3	0,03	0,007	0,7							
41	-1396,89	-15755,92	2,00	4,16	0,833	259	6,00	-	-	-	-	4
Площадка		Цех	Источник	Вклад (д. ПДК)			Вклад (мг/куб.м)			Вклад %		
0	0	8007	4,03	0,806	96,8							
5	1	3	0,04	0,008	0,9							
43	-3040,74	-13848,17	2,00	4,10	0,820	198	6,00	-	-	-	-	4
Площадка		Цех	Источник	Вклад (д. ПДК)			Вклад (мг/куб.м)			Вклад %		
0	0	8007	3,99	0,798	97,3							
5	1	16	0,04	0,007	0,9							
40	-752,04	-16290,27	2,00	2,98	0,596	271	6,00	-	-	-	-	4
Площадка		Цех	Источник	Вклад (д. ПДК)			Вклад (мг/куб.м)			Вклад %		
0	0	8007	2,86	0,571	95,8							
5	1	16	0,04	0,009	1,5							

Вещество: 0304 Азот (II) оксид (Азота оксид)

№	Коорд X(м)	Коорд Y(м)	Высота (м)	Кон-центр. (д. ПДК)	Концентр. (мг/куб.м)	Напр ветр а	Скор ветр а	Фон		Фон до исключе-		Тип точки
								доли ПДК	мг/куб.м	доли ПДК	мг/куб.м	
3	-3498,28	-16086,93	2,00	4,69	1,877	250	0,70	-	-	-	-	2
Площадка		Цех	Источник	Вклад (д. ПДК)			Вклад (мг/куб.м)			Вклад %		
0	0	8007	4,69	1,876	100,0							
0	0	6014	4,37E-04	1,748E-04	0,0							
5	-3702,78	-16550,75	2,00	4,62	1,848	339	0,70	-	-	-	-	2
Площадка		Цех	Источник	Вклад (д. ПДК)			Вклад (мг/куб.м)			Вклад %		
0	0	8007	4,62	1,848	100,0							
0	0	6014	3,32E-04	1,326E-04	0,0							
1	-4062,69	-15897,31	2,00	4,33	1,734	144	0,70	-	-	-	-	2
Площадка		Цех	Источник	Вклад (д. ПДК)			Вклад (мг/куб.м)			Вклад %		
0	0	8007	4,33	1,732	99,9							
5	1	3	2,79E-03	0,001	0,1							
2	-3808,59	-15757,35	2,00	3,60	1,442	183	0,80	-	-	-	-	2

Взам. инв.№

Подп. и дата

Инв. № подл.

190188-ООС2.1.5.РР

Лист

145

Изм. Кол.уч. Лист Подок. Подп. Дата

Площадка	Цех	Источник	Вклад (д. ПДК)			Вклад (мг/куб.м)			Вклад %		
0		0	8007	3,60			1,441			99,9	
5		1	3	1,77E-03			7,067E-04			0,0	
4	-3349,87	-16356,37	2,00	3,15	1,261	287	0,80	-	-	-	2

Площадка	Цех	Источник	Вклад (д. ПДК)			Вклад (мг/куб.м)			Вклад %		
0		0	8007	3,15			1,260			100,0	
5		1	3	6,09E-04			2,437E-04			0,0	
44	-4655,08	-16044,00	2,00	1,53	0,612	102	1,10	-	-	-	0

Площадка	Цех	Источник	Вклад (д. ПДК)			Вклад (мг/куб.м)			Вклад %		
0		0	8007	1,52			0,608			99,3	
5		1	3	5,70E-03			0,002			0,4	
32	-4314,07	-15438,27	2,00	1,34	0,537	148	1,20	-	-	-	3

Площадка	Цех	Источник	Вклад (д. ПДК)			Вклад (мг/куб.м)			Вклад %		
0		0	8007	1,33			0,533			99,2	
5		1	3	6,06E-03			0,002			0,5	
26	-3656,24	-17129,80	2,00	1,28	0,511	349	1,20	-	-	-	3

Площадка	Цех	Источник	Вклад (д. ПДК)			Вклад (мг/куб.м)			Вклад %		
0		0	8007	1,27			0,508			99,4	
5		1	3	4,72E-03			0,002			0,4	
25	-3310,33	-16996,75	2,00	1,26	0,505	326	1,20	-	-	-	3

Площадка	Цех	Источник	Вклад (д. ПДК)			Вклад (мг/куб.м)			Вклад %		
0		0	8007	1,25			0,501			99,2	
5		1	3	6,95E-03			0,003			0,6	
31	-4590,20	-15634,98	2,00	1,25	0,501	127	1,20	-	-	-	3

Площадка	Цех	Источник	Вклад (д. ПДК)			Вклад (мг/куб.м)			Вклад %		
0		0	8007	1,24			0,496			99,1	
5		1	3	6,16E-03			0,002			0,5	
27	-4149,82	-17122,66	2,00	1,22	0,487	19	1,30	-	-	-	3

Площадка	Цех	Источник	Вклад (д. ПДК)			Вклад (мг/куб.м)			Вклад %		
0		0	8007	1,21			0,484			99,5	
5		1	3	3,25E-03			0,001			0,3	
33	-3958,36	-15245,98	2,00	1,20	0,481	173	1,30	-	-	-	3

Площадка	Цех	Источник	Вклад (д. ПДК)			Вклад (мг/куб.м)			Вклад %		
0		0	8007	1,19			0,477			99,3	
5		1	3	4,90E-03			0,002			0,4	
24	-3052,76	-16854,24	2,00	1,13	0,453	309	1,50	-	-	-	3

Площадка	Цех	Источник	Вклад (д. ПДК)			Вклад (мг/куб.м)			Вклад %		
0		0	8007	1,12			0,447			98,7	
5		1	3	8,91E-03			0,004			0,8	
28	-4471,12	-16996,39	2,00	1,13	0,452	39	1,40	-	-	-	3

Площадка	Цех	Источник	Вклад (д. ПДК)			Вклад (мг/куб.м)			Вклад %		
0		0	8007	1,12			0,449			99,4	
5		1	3	3,30E-03			0,001			0,3	
30	-4818,46	-15911,27	2,00	1,10	0,441	107	1,50	-	-	-	3

Площадка	Цех	Источник	Вклад (д. ПДК)			Вклад (мг/куб.м)			Вклад %		
0		0	8007	1,09			0,437			98,9	
5		1	3	5,82E-03			0,002			0,5	
17	-4750,32	-16721,63	2,00	1,07	0,427	61	1,50	-	-	-	3

Площадка	Цех	Источник	Вклад (д. ПДК)			Вклад (мг/куб.м)			Вклад %	
0		0	8007	1,06			0,423			99,2
5		1	3	3,89E-03			0,002			0,4

Взам. инв.№

Подп. и дата

Инв. № подл.

190188-ООС2.1.5.РР

Лист

146

Изм. Кол.уч. Лист Недок. Подп. Дата

29	-4894,33	-16268,17	2,00	1,05	0,420	87	1,60	-	-	-	-	3
Площадка	Цех	Источник	Вклад (д. ПДК)		Вклад (мг/куб.м)		Вклад %					
0		0	8007		1,04		0,415		99,0			
5		1	3		4,96E-03		0,002		0,5			
35	-4225,92	-15206,13	2,00	1,02	0,408	159	1,70	-	-	-	-	0
Площадка	Цех	Источник	Вклад (д. ПДК)		Вклад (мг/куб.м)		Вклад %					
0		0	8007		1,01		0,405		99,0			
5		1	3		5,51E-03		0,002		0,5			
23	-2730,42	-16611,84	2,00	0,91	0,362	290	2,60	-	-	-	-	3
Площадка	Цех	Источник	Вклад (д. ПДК)		Вклад (мг/куб.м)		Вклад %					
0		0	8007		0,89		0,355		98,0			
5		1	3		8,93E-03		0,004		1,0			
34	-3446,02	-15109,07	2,00	0,90	0,360	199	2,40	-	-	-	-	3
Площадка	Цех	Источник	Вклад (д. ПДК)		Вклад (мг/куб.м)		Вклад %					
0		0	8007		0,89		0,357		99,1			
5		1	3		3,97E-03		0,002		0,4			
39	-4733,49	-15376,87	2,00	0,85	0,340	133	3,20	-	-	-	-	4
Площадка	Цех	Источник	Вклад (д. ПДК)		Вклад (мг/куб.м)		Вклад %					
0		0	8007		0,83		0,333		98,1			
5		1	3		7,27E-03		0,003		0,9			
7	-2908,34	-15254,72	2,00	0,75	0,301	224	3,50	-	-	-	-	3
Площадка	Цех	Источник	Вклад (д. ПДК)		Вклад (мг/куб.м)		Вклад %					
0		0	8007		0,75		0,298		99,1			
5		1	3		2,68E-03		0,001		0,4			
22	-2477,32	-16223,37	2,00	0,74	0,296	270	3,70	-	-	-	-	3
Площадка	Цех	Источник	Вклад (д. ПДК)		Вклад (мг/куб.м)		Вклад %					
0		0	8007		0,72		0,290		98,0			
5		1	3		5,49E-03		0,002		0,7			
8	-2583,61	-15674,81	2,00	0,73	0,293	247	3,70	-	-	-	-	3
Площадка	Цех	Источник	Вклад (д. ПДК)		Вклад (мг/куб.м)		Вклад %					
0		0	8007		0,72		0,289		98,8			
5		1	1		3,45E-03		0,001		0,5			
37	-4953,16	-17117,58	2,00	0,68	0,272	51	4,10	-	-	-	-	4
Площадка	Цех	Источник	Вклад (д. ПДК)		Вклад (мг/куб.м)		Вклад %					
0		0	8007		0,67		0,269		98,8			
5		1	1		2,68E-03		0,001		0,4			
38	-5478,31	-16280,94	2,00	0,58	0,232	88	5,30	-	-	-	-	4
Площадка	Цех	Источник	Вклад (д. ПДК)		Вклад (мг/куб.м)		Вклад %					
0		0	8007		0,57		0,227		97,7			
5		1	3		4,08E-03		0,002		0,7			
36	-4552,79	-17712,16	2,00	0,57	0,226	26	5,40	-	-	-	-	4
Площадка	Цех	Источник	Вклад (д. ПДК)		Вклад (мг/куб.м)		Вклад %					
0		0	8007		0,56		0,223		98,8			
5		1	3		2,55E-03		0,001		0,5			
42	-1785,85	-15293,51	2,00	0,39	0,155	246	6,00	-	-	-	-	4
Площадка	Цех	Источник	Вклад (д. ПДК)		Вклад (мг/куб.м)		Вклад %					
0		0	8007		0,38		0,152		97,7			
5		1	3		2,67E-03		0,001		0,7			
41	-1396,89	-15755,92	2,00	0,34	0,135	259	6,00	-	-	-	-	4
Площадка	Цех	Источник	Вклад (д. ПДК)		Вклад (мг/куб.м)		Вклад %					
0		0	8007		0,33		0,131		96,8			

Взам. инв. №

Подп. и дата

Инв. № подл.

190188-ООС2.1.5.РР

Лист

147

Изм. Кол.уч. Лист Недок. Подп. Дата

	5		1		3		3,13E-03		0,001		0,9							
43	-3040,74	-13848,17	2,00		0,33		0,133	198	6,00	-	-	-	-	-	-	-	-	4
Площадка		Цех		Источник			Вклад (д. ПДК)		Вклад (мг/куб.м)			Вклад %						
	0		0		8007				0,32		0,130							97,3
	5		1		16				2,99E-03		0,001							0,9

40	-752,04	-16290,27	2,00		0,24		0,097	271	6,00	-	-	-	-	-	-	-	-	4
Площадка		Цех		Источник			Вклад (д. ПДК)		Вклад (мг/куб.м)			Вклад %						
	0		0		8007				0,23		0,093							95,8
	5		1		16				3,60E-03		0,001							1,5

Вещество: 0328 Углерод (Сажа)

№	Коорд Х(м)	Коорд Y(м)	Высота (м)	Кон-центр. (д. ПДК)	Концентр. (мг/куб.м)	Напр ветр	Скор ветр	Фон		Фон до исключе-		Тип точки						
								доли ПДК	мг/куб.м	доли ПДК	мг/куб.м							
3	-3498,28	-16086,93	2,00		47,56		7,134	250	0,70	-	-	-	-	-	-	-	-	2
Площадка		Цех		Источник			Вклад (д. ПДК)		Вклад (мг/куб.м)			Вклад %						
	0		0		8007				47,56		7,134							100,0
	0		0		6011				1,41E-03		2,119E-04							0,0

5	-3702,78	-16550,75	2,00		46,85		7,027	339	0,70	-	-	-	-	-	-	-	-	2
Площадка		Цех		Источник			Вклад (д. ПДК)		Вклад (мг/куб.м)			Вклад %						
	0		0		8007				46,84		7,027							100,0
	0		0		6014				4,50E-04		6,748E-05							0,0

1	-4062,69	-15897,31	2,00		43,91		6,586	144	0,70	-	-	-	-	-	-	-	-	2
Площадка		Цех		Источник			Вклад (д. ПДК)		Вклад (мг/куб.м)			Вклад %						
	0		0		8007				43,91		6,586							100,0
	0		0		6014				4,99E-04		7,490E-05							0,0

2	-3808,59	-15757,35	2,00		36,52		5,478	183	0,80	-	-	-	-	-	-	-	-	2
Площадка		Цех		Источник			Вклад (д. ПДК)		Вклад (мг/куб.м)			Вклад %						
	0		0		8007				36,52		5,478							100,0
	0		0		6011				1,56E-03		2,335E-04							0,0

4	-3349,87	-16356,37	2,00		31,95		4,792	287	0,80	-	-	-	-	-	-	-	-	2
Площадка		Цех		Источник			Вклад (д. ПДК)		Вклад (мг/куб.м)			Вклад %						
	0		0		8007				31,94		4,792							100,0
	0		0		6011				1,17E-03		1,754E-04							0,0

44	-4655,08	-16044,00	2,00		15,40		2,310	102	1,10	-	-	-	-	-	-	-	-	0
Площадка		Цех		Источник			Вклад (д. ПДК)		Вклад (мг/куб.м)			Вклад %						
	0		0		8007				15,40		2,310							100,0
	5		1		6				6,66E-04		9,992E-05							0,0

32	-4314,07	-15438,27	2,00		13,50		2,025	148	1,20	-	-	-	-	-	-	-	-	3
Площадка		Цех		Источник			Вклад (д. ПДК)		Вклад (мг/куб.м)			Вклад %						
	0		0		8007				13,50		2,025							100,0
	5		1		6				3,96E-04		5,938E-05							0,0

26	-3656,24	-17129,80	2,00		12,89		1,933	349	1,20	-	-	-	-	-	-	-	-	3
Площадка		Цех		Источник			Вклад (д. ПДК)		Вклад (мг/куб.м)			Вклад %						
	0		0		8007				12,89		1,933							100,0
	0		0		6014				4,20E-04		6,295E-05							0,0

25	-3310,33	-16996,75	2,00		12,69		1,904	326	1,20	-	-	-	-	-	-	-	-	3
Площадка		Цех		Источник			Вклад (д. ПДК)		Вклад (мг/куб.м)			Вклад %						
	0		0		8007				12,69		1,904							100,0
	0		0		6014				3,10E-04		4,652E-05							0,0

31	-4590,20	-15634,98	2,00		12,58		1,887	127	1,20	-	-	-	-	-	-	-	-	3
----	----------	-----------	------	--	-------	--	-------	-----	------	---	---	---	---	---	---	---	---	---

Взам. инв.№

Подп. и дата

Инв. № подл.

190188-ООС2.1.5.РР

Лист

148

Изм. Кол.уч. Лист Подок. Подп. Дата

Площадка	Цех	Источник	Вклад (д. ПДК)	Вклад (мг/куб.м)	Вклад %							
0		0	8007	12,58	1,887	100,0						
5		1	6	5,17E-04	7,754E-05	0,0						
27	-4149,82	-17122,66	2,00	12,28	1,841	19	1,30	-	-	-	-	3

Площадка	Цех	Источник	Вклад (д. ПДК)	Вклад (мг/куб.м)	Вклад %							
0		0	8007	12,27	1,841	100,0						
0		0	6014	5,22E-04	7,825E-05	0,0						
33	-3958,36	-15245,98	2,00	12,10	1,816	173	1,30	-	-	-	-	3

Площадка	Цех	Источник	Вклад (д. ПДК)	Вклад (мг/куб.м)	Вклад %							
0		0	8007	12,10	1,815	100,0						
5		1	6	2,74E-04	4,110E-05	0,0						
28	-4471,12	-16996,39	2,00	11,38	1,707	39	1,40	-	-	-	-	3

Площадка	Цех	Источник	Вклад (д. ПДК)	Вклад (мг/куб.м)	Вклад %							
0		0	8007	11,38	1,707	100,0						
5		1	6	4,48E-04	6,715E-05	0,0						
24	-3052,76	-16854,24	2,00	11,34	1,700	309	1,40	-	-	-	-	3

Площадка	Цех	Источник	Вклад (д. ПДК)	Вклад (мг/куб.м)	Вклад %							
0		0	8007	11,33	1,700	100,0						
5		1	6	4,76E-04	7,143E-05	0,0						
30	-4818,46	-15911,27	2,00	11,07	1,661	107	1,40	-	-	-	-	3

Площадка	Цех	Источник	Вклад (д. ПДК)	Вклад (мг/куб.м)	Вклад %							
0		0	8007	11,07	1,661	100,0						
5		1	6	5,99E-04	8,988E-05	0,0						
17	-4750,32	-16721,63	2,00	10,73	1,610	61	1,50	-	-	-	-	3

Площадка	Цех	Источник	Вклад (д. ПДК)	Вклад (мг/куб.м)	Вклад %							
0		0	8007	10,73	1,609	100,0						
5		1	6	5,77E-04	8,654E-05	0,0						
29	-4894,33	-16268,17	2,00	10,53	1,579	87	1,60	-	-	-	-	3

Площадка	Цех	Источник	Вклад (д. ПДК)	Вклад (мг/куб.м)	Вклад %							
0		0	8007	10,52	1,579	100,0						
5		1	6	6,62E-04	9,924E-05	0,0						
35	-4225,92	-15206,13	2,00	10,25	1,538	159	1,70	-	-	-	-	0

Площадка	Цех	Источник	Вклад (д. ПДК)	Вклад (мг/куб.м)	Вклад %							
0		0	8007	10,25	1,538	100,0						
5		1	6	3,08E-04	4,615E-05	0,0						
34	-3446,02	-15109,07	2,00	9,06	1,359	199	2,40	-	-	-	-	3

Площадка	Цех	Источник	Вклад (д. ПДК)	Вклад (мг/куб.м)	Вклад %							
0		0	8007	9,06	1,358	100,0						
5		1	16	2,83E-04	4,246E-05	0,0						
23	-2730,42	-16611,84	2,00	9,00	1,350	290	2,50	-	-	-	-	3

Площадка	Цех	Источник	Вклад (д. ПДК)	Вклад (мг/куб.м)	Вклад %							
0		0	8007	9,00	1,350	100,0						
5		1	6	8,43E-04	1,264E-04	0,0						
39	-4733,49	-15376,87	2,00	8,47	1,271	133	2,90	-	-	-	-	4

Площадка	Цех	Источник	Вклад (д. ПДК)	Вклад (мг/куб.м)	Вклад %							
0		0	8007	8,46	1,270	99,9						
5		1	16	5,22E-03	7,829E-04	0,1						
7	-2908,34	-15254,72	2,00	7,56	1,134	224	3,50	-	-	-	-	3

Площадка	Цех	Источник	Вклад (д. ПДК)	Вклад (мг/куб.м)	Вклад %	
0		0	8007	7,55	1,133	100,0
5		1	16	1,30E-03	1,945E-04	0,0

Взам. инв.№

Подп. и дата

Инв. № подл.

190188-ООС2.1.5.РР

Лист

149

Изм. Кол.уч. Лист Подок. Подп. Дата

22	-2477,32	-16223,37	2,00	7,35	1,102	271	3,70	-	-	-	-	3
Площадка	Цех	Источник	Вклад (д. ПДК)		Вклад (мг/куб.м)		Вклад %					
0		0	8007	7,34	1,102			100,0				
5		1	16	1,95E-03	2,919E-04			0,0				
8	-2583,61	-15674,81	2,00	7,33	1,100	247	3,70	-	-	-	-	3
Площадка	Цех	Источник	Вклад (д. ПДК)		Вклад (мг/куб.м)		Вклад %					
0		0	8007	7,33	1,100			100,0				
5		1	16	1,02E-03	1,534E-04			0,0				
37	-4953,16	-17117,58	2,00	6,82	1,023	51	4,20	-	-	-	-	4
Площадка	Цех	Источник	Вклад (д. ПДК)		Вклад (мг/куб.м)		Вклад %					
0		0	8007	6,82	1,023			100,0				
5		1	16	1,35E-03	2,020E-04			0,0				
38	-5478,31	-16280,94	2,00	5,75	0,863	88	5,30	-	-	-	-	4
Площадка	Цех	Источник	Вклад (д. ПДК)		Вклад (мг/куб.м)		Вклад %					
0		0	8007	5,75	0,862			99,9				
5		1	16	3,78E-03	5,664E-04			0,1				
36	-4552,79	-17712,16	2,00	5,67	0,850	26	5,40	-	-	-	-	4
Площадка	Цех	Источник	Вклад (д. ПДК)		Вклад (мг/куб.м)		Вклад %					
0		0	8007	5,66	0,850			100,0				
5		1	16	1,43E-03	2,143E-04			0,0				
42	-1785,85	-15293,51	2,00	3,85	0,578	246	6,00	-	-	-	-	4
Площадка	Цех	Источник	Вклад (д. ПДК)		Вклад (мг/куб.м)		Вклад %					
0		0	8007	3,85	0,577			99,9				
5		1	16	2,06E-03	3,092E-04			0,1				
41	-1396,89	-15755,92	2,00	3,32	0,498	259	6,00	-	-	-	-	4
Площадка	Цех	Источник	Вклад (д. ПДК)		Вклад (мг/куб.м)		Вклад %					
0		0	8007	3,32	0,498			99,9				
5		1	16	3,03E-03	4,548E-04			0,1				
43	-3040,74	-13848,17	2,00	3,30	0,494	199	6,00	-	-	-	-	4
Площадка	Цех	Источник	Вклад (д. ПДК)		Вклад (мг/куб.м)		Вклад %					
0		0	8007	3,29	0,494			99,9				
5		1	16	2,26E-03	3,386E-04			0,1				
40	-752,04	-16290,27	2,00	2,36	0,353	271	6,00	-	-	-	-	4
Площадка	Цех	Источник	Вклад (д. ПДК)		Вклад (мг/куб.м)		Вклад %					
0		0	8007	2,35	0,353			99,8				
5		1	16	3,20E-03	4,803E-04			0,1				

Вещество: 0330 Сера диоксид (Ангидрид сернистый)

№	Коорд Х(м)	Коорд Y(м)	Высота (м)	Кон-центр. (д. ПДК)	Концентр. (мг/куб.м)	Напр ветр	Скор ветр	Фон		Фон до исключе-		Тип точки
								доли ПДК	мг/куб.м	доли ПДК	мг/куб.м	
3	-3498,28	-16086,93	2,00	5,46	2,729	250	0,70	-	-	-	-	2
Площадка	Цех	Источник	Вклад (д. ПДК)		Вклад (мг/куб.м)		Вклад %					
0		0	8007	5,20	2,599			95,2				
0		0	6011	0,26	0,130			4,7				
5	-3702,78	-16550,75	2,00	5,15	2,574	339	0,70	-	-	-	-	2
Площадка	Цех	Источник	Вклад (д. ПДК)		Вклад (мг/куб.м)		Вклад %					
0		0	8007	5,12	2,560			99,5				
0		0	6011	0,03	0,014			0,5				
1	-4062,69	-15897,31	2,00	4,82	2,408	144	0,70	-	-	-	-	2
Площадка	Цех	Источник	Вклад (д. ПДК)		Вклад (мг/куб.м)		Вклад %					
0		0	8007	4,80	2,400			99,7				

Взам. инв.№

Подп. и дата

Инв. № подл.

190188-ООС2.1.5.РР

Лист

150

Изм. Кол.уч. Лист Недок. Подп. Дата

	0	0	6011		0,01		0,007		0,3				
2	-3808,59	-15757,35	2,00	4,32	2,160	182	0,70	-	-	-	-	-	2
	Площадка Цех		Источник	Вклад (д. ПДК)			Вклад (мг/куб.м)			Вклад %			
	0		0	8007			3,98		1,988		92,1		
	0		0	6011			0,34		0,171		7,9		
4	-3349,87	-16356,37	2,00	3,74	1,872	289	0,70	-	-	-	-	-	2
	Площадка Цех		Источник	Вклад (д. ПДК)			Вклад (мг/куб.м)			Вклад %			
	0		0	8007			3,44		1,718		91,8		
	0		0	6011			0,31		0,153		8,2		
44	-4655,08	-16044,00	2,00	1,73	0,867	101	1,10	-	-	-	-	-	0
	Площадка Цех		Источник	Вклад (д. ПДК)			Вклад (мг/куб.м)			Вклад %			
	0		0	8007			1,68		0,842		97,0		
	0		0	6011			0,04		0,019		2,1		
32	-4314,07	-15438,27	2,00	1,51	0,757	148	1,10	-	-	-	-	-	3
	Площадка Цех		Источник	Вклад (д. ПДК)			Вклад (мг/куб.м)			Вклад %			
	0		0	8007			1,48		0,738		97,4		
	0		0	6011			0,03		0,014		1,8		
26	-3656,24	-17129,80	2,00	1,44	0,722	349	1,20	-	-	-	-	-	3
	Площадка Цех		Источник	Вклад (д. ПДК)			Вклад (мг/куб.м)			Вклад %			
	0		0	8007			1,41		0,704		97,6		
	0		0	6011			0,03		0,014		1,9		
25	-3310,33	-16996,75	2,00	1,42	0,711	327	1,20	-	-	-	-	-	3
	Площадка Цех		Источник	Вклад (д. ПДК)			Вклад (мг/куб.м)			Вклад %			
	0		0	8007			1,38		0,692		97,4		
	0		0	6011			0,03		0,013		1,8		
31	-4590,20	-15634,98	2,00	1,42	0,709	127	1,20	-	-	-	-	-	3
	Площадка Цех		Источник	Вклад (д. ПДК)			Вклад (мг/куб.м)			Вклад %			
	0		0	8007			1,38		0,688		97,0		
	0		0	6011			0,03		0,014		1,9		
27	-4149,82	-17122,66	2,00	1,38	0,692	19	1,20	-	-	-	-	-	3
	Площадка Цех		Источник	Вклад (д. ПДК)			Вклад (мг/куб.м)			Вклад %			
	0		0	8007			1,34		0,671		96,9		
	0		0	6011			0,03		0,017		2,4		
33	-3958,36	-15245,98	2,00	1,38	0,690	172	1,20	-	-	-	-	-	3
	Площадка Цех		Источник	Вклад (д. ПДК)			Вклад (мг/куб.м)			Вклад %			
	0		0	8007			1,32		0,660		95,7		
	0		0	6011			0,05		0,024		3,5		
28	-4471,12	-16996,39	2,00	1,29	0,645	39	1,30	-	-	-	-	-	3
	Площадка Цех		Источник	Вклад (д. ПДК)			Вклад (мг/куб.м)			Вклад %			
	0		0	8007			1,24		0,622		96,5		
	0		0	6011			0,03		0,017		2,7		
24	-3052,76	-16854,24	2,00	1,28	0,642	310	1,30	-	-	-	-	-	3
	Площадка Цех		Источник	Вклад (д. ПДК)			Вклад (мг/куб.м)			Вклад %			
	0		0	8007			1,24		0,619		96,5		
	0		0	6011			0,03		0,015		2,3		
30	-4818,46	-15911,27	2,00	1,26	0,628	107	1,40	-	-	-	-	-	3
	Площадка Цех		Источник	Вклад (д. ПДК)			Вклад (мг/куб.м)			Вклад %			
	0		0	8007			1,21		0,605		96,4		
	0		0	6011			0,03		0,014		2,2		
17	-4750,32	-16721,63	2,00	1,22	0,610	61	1,40	-	-	-	-	-	3
	Площадка Цех		Источник	Вклад (д. ПДК)			Вклад (мг/куб.м)			Вклад %			

Взам. инв. №

Подп. и дата

Инв. № подл.

190188-ООС2.1.5.PP

Лист

151

Изм. Кол.уч. Лист Недок. Подп. Дата

	0	0	8007		1,17	0,586	96,1				
	0	0	6011		0,03	0,017	2,7				
29	-4894,33	-16268,17	2,00	1,20	0,599	87	1,50	-	-	-	3
	Площадка	Цех	Источник		Вклад (д. ПДК)		Вклад (мг/куб.м)			Вклад %	
	0	0	8007		1,15	0,575	96,0				
	0	0	6011		0,03	0,015	2,5				
35	-4225,92	-15206,13	2,00	1,16	0,580	158	1,40	-	-	-	0
	Площадка	Цех	Источник		Вклад (д. ПДК)		Вклад (мг/куб.м)			Вклад %	
	0	0	8007		1,12	0,559	96,3				
	0	0	6011		0,03	0,015	2,6				
23	-2730,42	-16611,84	2,00	1,05	0,523	290	2,60	-	-	-	3
	Площадка	Цех	Источник		Вклад (д. ПДК)		Вклад (мг/куб.м)			Вклад %	
	0	0	8007		0,98	0,492	93,9				
	0	0	6011		0,03	0,017	3,2				
34	-3446,02	-15109,07	2,00	1,04	0,522	199	2,20	-	-	-	3
	Площадка	Цех	Источник		Вклад (д. ПДК)		Вклад (мг/куб.м)			Вклад %	
	0	0	8007		0,99	0,495	94,8				
	0	0	6011		0,04	0,021	4,1				
39	-4733,49	-15376,87	2,00	0,96	0,479	133	2,80	-	-	-	4
	Площадка	Цех	Источник		Вклад (д. ПДК)		Вклад (мг/куб.м)			Вклад %	
	0	0	8007		0,93	0,463	96,5				
	0	0	6011		0,01	0,006	1,3				
7	-2908,34	-15254,72	2,00	0,87	0,434	224	3,40	-	-	-	3
	Площадка	Цех	Источник		Вклад (д. ПДК)		Вклад (мг/куб.м)			Вклад %	
	0	0	8007		0,83	0,413	95,1				
	0	0	6011		0,03	0,015	3,5				
22	-2477,32	-16223,37	2,00	0,87	0,433	270	3,70	-	-	-	3
	Площадка	Цех	Источник		Вклад (д. ПДК)		Вклад (мг/куб.м)			Вклад %	
	0	0	8007		0,80	0,401	92,7				
	0	0	6011		0,04	0,018	4,0				
8	-2583,61	-15674,81	2,00	0,85	0,425	247	3,60	-	-	-	3
	Площадка	Цех	Источник		Вклад (д. ПДК)		Вклад (мг/куб.м)			Вклад %	
	0	0	8007		0,80	0,401	94,3				
	0	0	6011		0,03	0,015	3,6				
37	-4953,16	-17117,58	2,00	0,78	0,389	51	4,00	-	-	-	4
	Площадка	Цех	Источник		Вклад (д. ПДК)		Вклад (мг/куб.м)			Вклад %	
	0	0	8007		0,75	0,373	95,7				
	0	0	6011		0,02	0,010	2,5				
38	-5478,31	-16280,94	2,00	0,67	0,333	88	5,40	-	-	-	4
	Площадка	Цех	Источник		Вклад (д. ПДК)		Вклад (мг/куб.м)			Вклад %	
	0	0	8007		0,63	0,314	94,4				
	0	0	6011		0,02	0,008	2,5				
36	-4552,79	-17712,16	2,00	0,65	0,323	26	5,50	-	-	-	4
	Площадка	Цех	Источник		Вклад (д. ПДК)		Вклад (мг/куб.м)			Вклад %	
	0	0	8007		0,62	0,310	95,7				
	0	0	6011		0,02	0,009	2,6				
42	-1785,85	-15293,51	2,00	0,45	0,227	246	6,00	-	-	-	4
	Площадка	Цех	Источник		Вклад (д. ПДК)		Вклад (мг/куб.м)			Вклад %	
	0	0	8007		0,42	0,210	92,7				
	0	0	6011		0,02	0,009	4,0				
41	-1396,89	-15755,92	2,00	0,40	0,198	259	6,00	-	-	-	4

Взам. инв.№

Подп. и дата

Инв. № подл.

Изм.	Кол.уч.	Лист	Подок.	Подп.	Дата

190188-ООС2.1.5.РР

Лист

152

Площадка	Цех	Источник	Вклад (д. ПДК)			Вклад (мг/куб.м)		Вклад %		
0		0	8007	0,36			0,181		91,7	
0		0	6011	0,02			0,008		4,1	
43	-3040,74	-13848,17	2,00	0,39	0,194	198	6,00	-	-	4

Площадка	Цех	Источник	Вклад (д. ПДК)			Вклад (мг/куб.м)		Вклад %		
0		0	8007	0,36			0,180		92,8	
0		0	6011	0,02			0,008		4,1	
40	-752,04	-16290,27	2,00	0,28	0,142	271	6,00	-	-	4

Площадка	Цех	Источник	Вклад (д. ПДК)			Вклад (мг/куб.м)		Вклад %	
0		0	8007	0,26			0,129		90,8
0		0	6011	0,01			0,006		4,3

Вещество: 0333 Дигидросульфид (Сероводород)

№	Коорд X(м)	Коорд Y(м)	Высота (м)	Кон-центр. (д. ПДК)	Концентр. (мг/куб.м)	Напр ветр	Скор ветр	Фон		Фон до исключе-		Тип точки
								доли ПДК	мг/куб.м	доли ПДК	мг/куб.м	
3	-3498,28	-16086,93	2,00	69,13	0,553	250	0,70	-	-	-	-	2

Площадка	Цех	Источник	Вклад (д. ПДК)			Вклад (мг/куб.м)		Вклад %		
0		0	8007	69,13			0,553		100,0	
5		1	13	1,17E-04			9,389E-07		0,0	
5	-3702,78	-16550,75	2,00	68,09	0,545	339	0,70	-	-	2

Площадка	Цех	Источник	Вклад (д. ПДК)			Вклад (мг/куб.м)		Вклад %		
0		0	8007	68,09			0,545		100,0	
5		1	13	3,35E-04			2,683E-06		0,0	
1	-4062,69	-15897,31	2,00	63,82	0,511	144	0,70	-	-	2

Площадка	Цех	Источник	Вклад (д. ПДК)			Вклад (мг/куб.м)		Вклад %		
0		0	8007	63,82			0,511		100,0	
5		1	14	4,19E-04			3,353E-06		0,0	
2	-3808,59	-15757,35	2,00	53,08	0,425	183	0,80	-	-	2

Площадка	Цех	Источник	Вклад (д. ПДК)			Вклад (мг/куб.м)		Вклад %		
0		0	8007	53,08			0,425		100,0	
5		1	13	7,91E-04			6,325E-06		0,0	
4	-3349,87	-16356,37	2,00	46,43	0,371	287	0,80	-	-	2

Площадка	Цех	Источник	Вклад (д. ПДК)			Вклад (мг/куб.м)		Вклад %		
0		0	8007	46,43			0,371		100,0	
5		1	13	1,78E-04			1,428E-06		0,0	
44	-4655,08	-16044,00	2,00	22,38	0,179	102	1,10	-	-	0

Площадка	Цех	Источник	Вклад (д. ПДК)			Вклад (мг/куб.м)		Вклад %		
0		0	8007	22,38			0,179		100,0	
5		1	15	1,70E-04			1,363E-06		0,0	
32	-4314,07	-15438,27	2,00	19,62	0,157	148	1,20	-	-	3

Площадка	Цех	Источник	Вклад (д. ПДК)			Вклад (мг/куб.м)		Вклад %		
0		0	8007	19,62			0,157		100,0	
5		1	14	1,77E-04			1,419E-06		0,0	
26	-3656,24	-17129,80	2,00	18,73	0,150	349	1,20	-	-	3

Площадка	Цех	Источник	Вклад (д. ПДК)			Вклад (мг/куб.м)		Вклад %		
0		0	8007	18,73			0,150		100,0	
5		1	14	2,24E-04			1,790E-06		0,0	
25	-3310,33	-16996,75	2,00	18,45	0,148	326	1,20	-	-	3

Площадка	Цех	Источник	Вклад (д. ПДК)			Вклад (мг/куб.м)		Вклад %	
0		0	8007	18,45			0,148		100,0
5		1	14	5,08E-04			4,066E-06		0,0

Взам. инв.№
Подп. и дата
Инв. № подл.

190188-ООС2.1.5.РР

Лист

153

Изм. Кол.уч. Лист Недок. Подп. Дата

31	-4590,20	-15634,98	2,00	18,29	0,146	127	1,20	-	-	-	-	3
Площадка	Цех	Источник	Вклад (д. ПДК)		Вклад (мг/куб.м)		Вклад %					
0		0	8007	18,29	0,146	100,0						
5		1	15	1,71E-04	1,368E-06	0,0						
27	-4149,82	-17122,66	2,00	17,84	0,143	19	1,30	-	-	-	-	3
Площадка	Цех	Источник	Вклад (д. ПДК)		Вклад (мг/куб.м)		Вклад %					
0		0	8007	17,84	0,143	100,0						
5		1	13	1,40E-04	1,117E-06	0,0						
33	-3958,36	-15245,98	2,00	17,59	0,141	173	1,30	-	-	-	-	3
Площадка	Цех	Источник	Вклад (д. ПДК)		Вклад (мг/куб.м)		Вклад %					
0		0	8007	17,59	0,141	100,0						
5		1	13	2,13E-04	1,707E-06	0,0						
28	-4471,12	-16996,39	2,00	16,54	0,132	39	1,40	-	-	-	-	3
Площадка	Цех	Источник	Вклад (д. ПДК)		Вклад (мг/куб.м)		Вклад %					
0		0	8007	16,54	0,132	100,0						
5		1	13	1,30E-04	1,036E-06	0,0						
24	-3052,76	-16854,24	2,00	16,48	0,132	309	1,40	-	-	-	-	3
Площадка	Цех	Источник	Вклад (д. ПДК)		Вклад (мг/куб.м)		Вклад %					
0		0	8007	16,48	0,132	100,0						
5		1	15	4,95E-04	3,957E-06	0,0						
30	-4818,46	-15911,27	2,00	16,09	0,129	107	1,40	-	-	-	-	3
Площадка	Цех	Источник	Вклад (д. ПДК)		Вклад (мг/куб.м)		Вклад %					
0		0	8007	16,09	0,129	100,0						
5		1	15	1,39E-04	1,110E-06	0,0						
17	-4750,32	-16721,63	2,00	15,60	0,125	61	1,50	-	-	-	-	3
Площадка	Цех	Источник	Вклад (д. ПДК)		Вклад (мг/куб.м)		Вклад %					
0		0	8007	15,60	0,125	100,0						
5		1	13	1,15E-04	9,196E-07	0,0						
29	-4894,33	-16268,17	2,00	15,30	0,122	87	1,60	-	-	-	-	3
Площадка	Цех	Источник	Вклад (д. ПДК)		Вклад (мг/куб.м)		Вклад %					
0		0	8007	15,30	0,122	100,0						
5		1	13	1,01E-04	8,113E-07	0,0						
35	-4225,92	-15206,13	2,00	14,90	0,119	159	1,70	-	-	-	-	0
Площадка	Цех	Источник	Вклад (д. ПДК)		Вклад (мг/куб.м)		Вклад %					
0		0	8007	14,90	0,119	100,0						
5		1	13	1,41E-04	1,132E-06	0,0						
34	-3446,02	-15109,07	2,00	13,16	0,105	199	2,40	-	-	-	-	3
Площадка	Цех	Источник	Вклад (д. ПДК)		Вклад (мг/куб.м)		Вклад %					
0		0	8007	13,16	0,105	100,0						
5		1	13	2,00E-04	1,602E-06	0,0						
23	-2730,42	-16611,84	2,00	13,08	0,105	290	2,50	-	-	-	-	3
Площадка	Цех	Источник	Вклад (д. ПДК)		Вклад (мг/куб.м)		Вклад %					
0		0	8007	13,08	0,105	100,0						
5		1	15	2,16E-04	1,724E-06	0,0						
39	-4733,49	-15376,87	2,00	12,30	0,098	133	2,90	-	-	-	-	4
Площадка	Цех	Источник	Вклад (д. ПДК)		Вклад (мг/куб.м)		Вклад %					
0		0	8007	12,30	0,098	100,0						
5		1	14	1,33E-04	1,061E-06	0,0						
7	-2908,34	-15254,72	2,00	10,98	0,088	224	3,50	-	-	-	-	3
Площадка	Цех	Источник	Вклад (д. ПДК)		Вклад (мг/куб.м)		Вклад %					
0		0	8007	10,98	0,088	100,0						

Взам. инв.№

Подп. и дата

Инв. № подл.

190188-ООС2.1.5.РР

Лист

154

Изм. Кол.уч. Лист Недок. Подп. Дата

5	1	13	1,43E-04	1,148E-06	0,0								
22	-2477,32	-16223,37	2,00	10,68	0,085	271	3,70	-	-	-	-	-	3
Площадка		Цех	Источник		Вклад (д. ПДК)		Вклад (мг/куб.м)		Вклад %				
0		0	8007		10,68		0,085		100,0				
5		1	13		7,47E-05		5,975E-07		0,0				
8	-2583,61	-15674,81	2,00	10,66	0,085	247	3,70	-	-	-	-	-	3
Площадка		Цех	Источник		Вклад (д. ПДК)		Вклад (мг/куб.м)		Вклад %				
0		0	8007		10,66		0,085		100,0				
5		1	13		1,00E-04		8,034E-07		0,0				
37	-4953,16	-17117,58	2,00	9,91	0,079	51	4,20	-	-	-	-	-	4
Площадка		Цех	Источник		Вклад (д. ПДК)		Вклад (мг/куб.м)		Вклад %				
0		0	8007		9,91		0,079		100,0				
5		1	13		8,71E-05		6,967E-07		0,0				
38	-5478,31	-16280,94	2,00	8,35	0,067	88	5,30	-	-	-	-	-	4
Площадка		Цех	Источник		Вклад (д. ПДК)		Вклад (мг/куб.м)		Вклад %				
0		0	8007		8,35		0,067		100,0				
5		1	15		6,19E-05		4,950E-07		0,0				
36	-4552,79	-17712,16	2,00	8,23	0,066	26	5,40	-	-	-	-	-	4
Площадка		Цех	Источник		Вклад (д. ПДК)		Вклад (мг/куб.м)		Вклад %				
0		0	8007		8,23		0,066		100,0				
5		1	13		8,41E-05		6,727E-07		0,0				
42	-1785,85	-15293,51	2,00	5,59	0,045	246	6,00	-	-	-	-	-	4
Площадка		Цех	Источник		Вклад (д. ПДК)		Вклад (мг/куб.м)		Вклад %				
0		0	8007		5,59		0,045		100,0				
5		1	13		6,01E-05		4,812E-07		0,0				
41	-1396,89	-15755,92	2,00	4,82	0,039	259	6,00	-	-	-	-	-	4
Площадка		Цех	Источник		Вклад (д. ПДК)		Вклад (мг/куб.м)		Вклад %				
0		0	8007		4,82		0,039		100,0				
5		1	15		5,01E-05		4,011E-07		0,0				
43	-3040,74	-13848,17	2,00	4,79	0,038	199	6,00	-	-	-	-	-	4
Площадка		Цех	Источник		Вклад (д. ПДК)		Вклад (мг/куб.м)		Вклад %				
0		0	8007		4,79		0,038		100,0				
5		1	13		6,09E-05		4,870E-07		0,0				
40	-752,04	-16290,27	2,00	3,42	0,027	271	6,00	-	-	-	-	-	4
Площадка		Цех	Источник		Вклад (д. ПДК)		Вклад (мг/куб.м)		Вклад %				
0		0	8007		3,42		0,027		100,0				
5		1	15		4,74E-05		3,793E-07		0,0				

Вещество: 0337 Углерод оксид

№	Коорд X(м)	Коорд Y(м)	Высота (м)	Кон-центр. (д. ПДК)	Концентр. (мг/куб.м)	Напр ветр	Скор ветр	Фон		Фон до исключе-		Тип точки
								доли ПДК	мг/куб.м	доли ПДК	мг/куб.м	
5	-3702,78	-16550,75	2,00	0,85	4,258	340	0,70	-	-	-	-	2
Площадка		Цех	Источник		Вклад (д. ПДК)		Вклад (мг/куб.м)		Вклад %			
0		0	8007		0,77		3,856		90,6			
5		1	6002		0,05		0,249		5,8			
3	-3498,28	-16086,93	2,00	0,84	4,204	249	0,70	-	-	-	-	2
Площадка		Цех	Источник		Вклад (д. ПДК)		Вклад (мг/куб.м)		Вклад %			
0		0	8007		0,78		3,922		93,3			
5		1	6005		0,02		0,117		2,8			
1	-4062,69	-15897,31	2,00	0,78	3,884	144	0,70	-	-	-	-	2

Взам. инв.№

Подп. и дата

Инв. № подл.

Изм.	Кол.уч.	Лист	Подок.	Подп.	Дата
------	---------	------	--------	-------	------

190188-ООС2.1.5.РР

Площадка	Цех	Источник	Вклад (д. ПДК)			Вклад (мг/куб.м)			Вклад %		
0		0	8007	0,72			3,625			93,3	
5		1	6002	0,03			0,136			3,5	
2	-3808,59	-15757,35	2,00	0,65	3,245	183	0,70	-	-	-	2
Площадка	Цех	Источник	Вклад (д. ПДК)			Вклад (мг/куб.м)			Вклад %		
0		0	8007	0,60			3,014			92,9	
5		1	6002	0,02			0,102			3,1	
4	-3349,87	-16356,37	2,00	0,59	2,940	286	0,80	-	-	-	2
Площадка	Цех	Источник	Вклад (д. ПДК)			Вклад (мг/куб.м)			Вклад %		
0		0	8007	0,53			2,635			89,6	
5		1	6002	0,04			0,189			6,4	
44	-4655,08	-16044,00	2,00	0,28	1,411	102	1,00	-	-	-	0
Площадка	Цех	Источник	Вклад (д. ПДК)			Вклад (мг/куб.м)			Вклад %		
0		0	8007	0,25			1,271			90,1	
5		1	6002	0,01			0,063			4,5	
32	-4314,07	-15438,27	2,00	0,26	1,275	148	1,10	-	-	-	3
Площадка	Цех	Источник	Вклад (д. ПДК)			Вклад (мг/куб.м)			Вклад %		
0		0	8007	0,22			1,114			87,4	
5		1	6002	0,01			0,057			4,5	
26	-3656,24	-17129,80	2,00	0,24	1,219	349	1,10	-	-	-	3
Площадка	Цех	Источник	Вклад (д. ПДК)			Вклад (мг/куб.м)			Вклад %		
0		0	8007	0,21			1,063			87,2	
5		1	6002	0,01			0,067			5,5	
25	-3310,33	-16996,75	2,00	0,24	1,213	326	1,10	-	-	-	3
Площадка	Цех	Источник	Вклад (д. ПДК)			Вклад (мг/куб.м)			Вклад %		
0		0	8007	0,21			1,046			86,3	
5		1	6002	0,01			0,075			6,2	
31	-4590,20	-15634,98	2,00	0,24	1,176	127	1,10	-	-	-	3
Площадка	Цех	Источник	Вклад (д. ПДК)			Вклад (мг/куб.м)			Вклад %		
0		0	8007	0,21			1,037			88,2	
5		1	6002	0,01			0,055			4,7	
27	-4149,82	-17122,66	2,00	0,23	1,148	20	1,10	-	-	-	3
Площадка	Цех	Источник	Вклад (д. ПДК)			Вклад (мг/куб.м)			Вклад %		
0		0	8007	0,20			1,009			87,9	
5		1	6002	0,01			0,057			5,0	
33	-3958,36	-15245,98	2,00	0,23	1,142	172	1,10	-	-	-	3
Площадка	Цех	Источник	Вклад (д. ПДК)			Вклад (мг/куб.м)			Вклад %		
0		0	8007	0,20			0,996			87,2	
5		1	6002	0,01			0,053			4,6	
24	-3052,76	-16854,24	2,00	0,22	1,084	309	1,20	-	-	-	3
Площадка	Цех	Источник	Вклад (д. ПДК)			Вклад (мг/куб.м)			Вклад %		
0		0	8007	0,19			0,935			86,2	
5		1	6002	0,01			0,070			6,4	
28	-4471,12	-16996,39	2,00	0,21	1,059	40	1,20	-	-	-	3
Площадка	Цех	Источник	Вклад (д. ПДК)			Вклад (мг/куб.м)			Вклад %		
0		0	8007	0,19			0,935			88,3	
5		1	6002	1,00E-02			0,050			4,7	
30	-4818,46	-15911,27	2,00	0,21	1,029	107	1,20	-	-	-	3
Площадка	Цех	Источник	Вклад (д. ПДК)			Вклад (мг/куб.м)			Вклад %		
0		0	8007	0,18			0,912			88,6	
5		1	6002	9,92E-03			0,050			4,8	

Взам. инв.№

Подп. и дата

Инв. № подл.

190188-ООС2.1.5.РР

Лист

156

Изм. Кол.уч. Лист Подок. Подп. Дата

17	-4750,32	-16721,63	2,00	0,20	0,994	61	1,20	-	-	-	-	3
Площадка	Цех	Источник	Вклад (д. ПДК)		Вклад (мг/куб.м)		Вклад %					
0		0	8007	0,18	0,883	88,8						
5		1	6002	9,23E-03	0,046	4,6						
29	-4894,33	-16268,17	2,00	0,20	0,975	87	1,20	-	-	-	-	3
Площадка	Цех	Источник	Вклад (д. ПДК)		Вклад (мг/куб.м)		Вклад %					
0		0	8007	0,17	0,865	88,7						
5		1	6002	9,39E-03	0,047	4,8						
35	-4225,92	-15206,13	2,00	0,19	0,973	158	1,30	-	-	-	-	0
Площадка	Цех	Источник	Вклад (д. ПДК)		Вклад (мг/куб.м)		Вклад %					
0		0	8007	0,17	0,842	86,5						
5		1	6002	9,29E-03	0,046	4,8						
23	-2730,42	-16611,84	2,00	0,17	0,853	290	2,20	-	-	-	-	3
Площадка	Цех	Источник	Вклад (д. ПДК)		Вклад (мг/куб.м)		Вклад %					
0		0	8007	0,15	0,742	87,0						
5		1	6002	9,51E-03	0,048	5,6						
34	-3446,02	-15109,07	2,00	0,17	0,841	199	1,30	-	-	-	-	3
Площадка	Цех	Источник	Вклад (д. ПДК)		Вклад (мг/куб.м)		Вклад %					
0		0	8007	0,15	0,736	87,6						
5		1	6002	8,28E-03	0,041	4,9						
39	-4733,49	-15376,87	2,00	0,16	0,797	133	3,40	-	-	-	-	4
Площадка	Цех	Источник	Вклад (д. ПДК)		Вклад (мг/куб.м)		Вклад %					
0		0	8007	0,14	0,696	87,4						
5		1	6002	6,71E-03	0,034	4,2						
7	-2908,34	-15254,72	2,00	0,14	0,689	224	3,00	-	-	-	-	3
Площадка	Цех	Источник	Вклад (д. ПДК)		Вклад (мг/куб.м)		Вклад %					
0		0	8007	0,12	0,622	90,1						
5		1	6002	5,24E-03	0,026	3,8						
22	-2477,32	-16223,37	2,00	0,14	0,689	270	3,40	-	-	-	-	3
Площадка	Цех	Источник	Вклад (д. ПДК)		Вклад (мг/куб.м)		Вклад %					
0		0	8007	0,12	0,606	87,9						
5		1	6002	6,70E-03	0,033	4,9						
8	-2583,61	-15674,81	2,00	0,13	0,674	246	3,40	-	-	-	-	3
Площадка	Цех	Источник	Вклад (д. ПДК)		Вклад (мг/куб.м)		Вклад %					
0		0	8007	0,12	0,601	89,2						
5		1	6002	5,82E-03	0,029	4,3						
37	-4953,16	-17117,58	2,00	0,13	0,626	51	3,80	-	-	-	-	4
Площадка	Цех	Источник	Вклад (д. ПДК)		Вклад (мг/куб.м)		Вклад %					
0		0	8007	0,11	0,562	89,8						
5		1	6002	4,48E-03	0,022	3,6						
38	-5478,31	-16280,94	2,00	0,11	0,540	88	5,50	-	-	-	-	4
Площадка	Цех	Источник	Вклад (д. ПДК)		Вклад (мг/куб.м)		Вклад %					
0		0	8007	0,09	0,474	87,9						
5		1	6002	4,44E-03	0,022	4,1						
36	-4552,79	-17712,16	2,00	0,11	0,529	26	5,70	-	-	-	-	4
Площадка	Цех	Источник	Вклад (д. ПДК)		Вклад (мг/куб.м)		Вклад %					
0		0	8007	0,09	0,467	88,3						
5		1	6002	4,08E-03	0,020	3,8						
42	-1785,85	-15293,51	2,00	0,07	0,367	245	6,00	-	-	-	-	4
Площадка	Цех	Источник	Вклад (д. ПДК)		Вклад (мг/куб.м)		Вклад %					
0		0	8007	0,06	0,314	85,7						

Взам. инв.№

Подп. и дата

Инв. № подл.

190188-ООС2.1.5.РР

Лист

157

Изм. Кол.уч. Лист Подок. Подп. Дата

5	1	6002	3,41E-03	0,017	4,6								
41	-1396,89	-15755,92	2,00	0,06	0,324	259	6,00	-	-	-	-	-	4
Площадка		Цех	Источник	Вклад (д. ПДК)			Вклад (мг/куб.м)		Вклад %				
	0	0	8007	0,05			0,274		84,5				
	5	1	6002	3,09E-03			0,015		4,8				
43	-3040,74	-13848,17	2,00	0,06	0,320	198	6,00	-	-	-	-	-	4
Площадка		Цех	Источник	Вклад (д. ПДК)			Вклад (мг/куб.м)		Вклад %				
	0	0	8007	0,05			0,271		84,9				
	5	1	6002	2,82E-03			0,014		4,4				
40	-752,04	-16290,27	2,00	0,05	0,238	271	6,00	-	-	-	-	-	4
Площадка		Цех	Источник	Вклад (д. ПДК)			Вклад (мг/куб.м)		Вклад %				
	0	0	8007	0,04			0,194		81,6				
	5	1	6002	2,49E-03			0,012		5,2				

Вещество: 1325 Формальдегид

№	Коорд Х(м)	Коорд Y(м)	Высота (м)	Кон-центр. (д. ПДК)	Концентр. (мг/куб.м)	Напр ветр	Скор ветр	Фон		Фон до исключе-		Тип точки
								доли ПДК	мг/куб.м	доли ПДК	мг/куб.м	
3	-3498,28	-16086,93	2,00	12,17	0,608	250	0,70	-	-	-	-	2
Площадка		Цех	Источник	Вклад (д. ПДК)			Вклад (мг/куб.м)		Вклад %			
	0	0	8007	12,17			0,608		100,0			
5	-3702,78	-16550,75	2,00	11,98	0,599	339	0,70	-	-	-	-	2
Площадка		Цех	Источник	Вклад (д. ПДК)			Вклад (мг/куб.м)		Вклад %			
	0	0	8007	11,98			0,599		100,0			
1	-4062,69	-15897,31	2,00	11,23	0,562	144	0,70	-	-	-	-	2
Площадка		Цех	Источник	Вклад (д. ПДК)			Вклад (мг/куб.м)		Вклад %			
	0	0	8007	11,23			0,562		100,0			
2	-3808,59	-15757,35	2,00	9,34	0,467	183	0,80	-	-	-	-	2
Площадка		Цех	Источник	Вклад (д. ПДК)			Вклад (мг/куб.м)		Вклад %			
	0	0	8007	9,34			0,467		100,0			
4	-3349,87	-16356,37	2,00	8,17	0,409	287	0,80	-	-	-	-	2
Площадка		Цех	Источник	Вклад (д. ПДК)			Вклад (мг/куб.м)		Вклад %			
	0	0	8007	8,17			0,409		100,0			
44	-4655,08	-16044,00	2,00	3,94	0,197	102	1,10	-	-	-	-	0
Площадка		Цех	Источник	Вклад (д. ПДК)			Вклад (мг/куб.м)		Вклад %			
	0	0	8007	3,94			0,197		100,0			
32	-4314,07	-15438,27	2,00	3,45	0,173	148	1,20	-	-	-	-	3
Площадка		Цех	Источник	Вклад (д. ПДК)			Вклад (мг/куб.м)		Вклад %			
	0	0	8007	3,45			0,173		100,0			
	5	1	16	1,92E-06			9,593E-08		0,0			
26	-3656,24	-17129,80	2,00	3,30	0,165	349	1,20	-	-	-	-	3
Площадка		Цех	Источник	Вклад (д. ПДК)			Вклад (мг/куб.м)		Вклад %			
	0	0	8007	3,30			0,165		100,0			
25	-3310,33	-16996,75	2,00	3,25	0,162	326	1,20	-	-	-	-	3
Площадка		Цех	Источник	Вклад (д. ПДК)			Вклад (мг/куб.м)		Вклад %			
	0	0	8007	3,25			0,162		100,0			
31	-4590,20	-15634,98	2,00	3,22	0,161	127	1,20	-	-	-	-	3
Площадка		Цех	Источник	Вклад (д. ПДК)			Вклад (мг/куб.м)		Вклад %			
	0	0	8007	3,22			0,161		100,0			
	5	1	16	2,07E-06			1,036E-07		0,0			
27	-4149,82	-17122,66	2,00	3,14	0,157	19	1,30	-	-	-	-	3

Взам. инв.№

Подп. и дата

Инв. № подл.

190188-ООС2.1.5.РР

Лист

158

Изм. Кол.уч. Лист Подок. Подп. Дата

Площадка	Цех	Источник	Вклад (д. ПДК)			Вклад (мг/куб.м)			Вклад %
0	0	8007	3,14			0,157			100,0
33	-3958,36	-15245,98	2,00	3,10	0,155	173	1,30	-	3
Площадка	Цех	Источник	Вклад (д. ПДК)			Вклад (мг/куб.м)			Вклад %
0	0	8007	3,10			0,155			100,0
5	1	16	1,79E-06			8,972E-08			0,0
28	-4471,12	-16996,39	2,00	2,91	0,146	39	1,40	-	3
Площадка	Цех	Источник	Вклад (д. ПДК)			Вклад (мг/куб.м)			Вклад %
0	0	8007	2,91			0,146			100,0
24	-3052,76	-16854,24	2,00	2,90	0,145	309	1,40	-	3
Площадка	Цех	Источник	Вклад (д. ПДК)			Вклад (мг/куб.м)			Вклад %
0	0	8007	2,90			0,145			100,0
5	1	16	1,00E-06			5,001E-08			0,0
30	-4818,46	-15911,27	2,00	2,83	0,142	107	1,40	-	3
Площадка	Цех	Источник	Вклад (д. ПДК)			Вклад (мг/куб.м)			Вклад %
0	0	8007	2,83			0,142			100,0
5	1	16	3,07E-06			1,534E-07			0,0
17	-4750,32	-16721,63	2,00	2,74	0,137	61	1,50	-	3
Площадка	Цех	Источник	Вклад (д. ПДК)			Вклад (мг/куб.м)			Вклад %
0	0	8007	2,74			0,137			100,0
5	1	16	1,01E-06			5,075E-08			0,0
29	-4894,33	-16268,17	2,00	2,69	0,135	87	1,60	-	3
Площадка	Цех	Источник	Вклад (д. ПДК)			Вклад (мг/куб.м)			Вклад %
0	0	8007	2,69			0,135			100,0
5	1	16	2,98E-06			1,492E-07			0,0
35	-4225,92	-15206,13	2,00	2,62	0,131	159	1,70	-	0
Площадка	Цех	Источник	Вклад (д. ПДК)			Вклад (мг/куб.м)			Вклад %
0	0	8007	2,62			0,131			100,0
5	1	16	6,94E-06			3,469E-07			0,0
34	-3446,02	-15109,07	2,00	2,32	0,116	199	2,40	-	3
Площадка	Цех	Источник	Вклад (д. ПДК)			Вклад (мг/куб.м)			Вклад %
0	0	8007	2,32			0,116			100,0
5	1	16	2,47E-05			1,234E-06			0,0
23	-2730,42	-16611,84	2,00	2,30	0,115	290	2,50	-	3
Площадка	Цех	Источник	Вклад (д. ПДК)			Вклад (мг/куб.м)			Вклад %
0	0	8007	2,30			0,115			100,0
5	1	16	2,47E-05			1,233E-06			0,0
39	-4733,49	-15376,87	2,00	2,17	0,108	133	2,90	-	4
Площадка	Цех	Источник	Вклад (д. ПДК)			Вклад (мг/куб.м)			Вклад %
0	0	8007	2,17			0,108			100,0
5	1	16	6,50E-04			3,252E-05			0,0
7	-2908,34	-15254,72	2,00	1,93	0,097	224	3,60	-	3
Площадка	Цех	Источник	Вклад (д. ПДК)			Вклад (мг/куб.м)			Вклад %
0	0	8007	1,93			0,097			100,0
5	1	16	2,25E-04			1,123E-05			0,0
22	-2477,32	-16223,37	2,00	1,88	0,094	271	3,70	-	3
Площадка	Цех	Источник	Вклад (д. ПДК)			Вклад (мг/куб.м)			Вклад %
0	0	8007	1,88			0,094			100,0
5	1	16	3,04E-04			1,518E-05			0,0
8	-2583,61	-15674,81	2,00	1,88	0,094	247	3,70	-	3
Площадка	Цех	Источник	Вклад (д. ПДК)			Вклад (мг/куб.м)			Вклад %

Взам. инв. №

Подп. и дата

Инв. № подл.

190188-ООС2.1.5.РР

Лист

159

Изм. Кол.уч. Лист Подок. Подп. Дата

0	0	8007	1,88	0,094	100,0							
5	1	16	1,80E-04	9,013E-06	0,0							
37	-4953,16	-17117,58	2,00	1,74	0,087	51	4,20	-	-	-	-	4
Площадка	Цех	Источник	Вклад (д. ПДК)		Вклад (мг/куб.м)		Вклад %					
0	0	8007	1,74	0,087	100,0							
5	1	16	3,98E-04	1,988E-05	0,0							
38	-5478,31	-16280,94	2,00	1,47	0,074	88	5,30	-	-	-	-	4
Площадка	Цех	Источник	Вклад (д. ПДК)		Вклад (мг/куб.м)		Вклад %					
0	0	8007	1,47	0,073	99,9							
5	1	16	1,81E-03	9,055E-05	0,1							
36	-4552,79	-17712,16	2,00	1,45	0,072	26	5,40	-	-	-	-	4
Площадка	Цех	Источник	Вклад (д. ПДК)		Вклад (мг/куб.м)		Вклад %					
0	0	8007	1,45	0,072	100,0							
5	1	16	6,13E-04	3,067E-05	0,0							
42	-1785,85	-15293,51	2,00	0,99	0,049	246	6,00	-	-	-	-	4
Площадка	Цех	Источник	Вклад (д. ПДК)		Вклад (мг/куб.м)		Вклад %					
0	0	8007	0,98	0,049	99,9							
5	1	16	1,19E-03	5,974E-05	0,1							
41	-1396,89	-15755,92	2,00	0,85	0,043	259	6,00	-	-	-	-	4
Площадка	Цех	Источник	Вклад (д. ПДК)		Вклад (мг/куб.м)		Вклад %					
0	0	8007	0,85	0,042	99,8							
5	1	16	1,84E-03	9,208E-05	0,2							
43	-3040,74	-13848,17	2,00	0,84	0,042	199	6,00	-	-	-	-	4
Площадка	Цех	Источник	Вклад (д. ПДК)		Вклад (мг/куб.м)		Вклад %					
0	0	8007	0,84	0,042	99,8							
5	1	16	1,49E-03	7,469E-05	0,2							
40	-752,04	-16290,27	2,00	0,60	0,030	271	6,00	-	-	-	-	4
Площадка	Цех	Источник	Вклад (д. ПДК)		Вклад (мг/куб.м)		Вклад %					
0	0	8007	0,60	0,030	99,6							
5	1	16	2,20E-03	1,100E-04	0,4							

Вещество: 1555 Этановая кислота (Уксусная кислота)

№	Коорд X(м)	Коорд Y(м)	Высота (м)	Кон-центр. (д. ПДК)	Концентр. (мг/куб.м)	Напр ветр	Скор ветр	Фон		Фон до исключе-		Тип точки
								доли ПДК	мг/куб.м	доли ПДК	мг/куб.м	
3	-3498,28	-16086,93	2,00	9,95	1,991	250	0,70	-	-	-	-	2
Площадка	Цех	Источник	Вклад (д. ПДК)		Вклад (мг/куб.м)		Вклад %					
0	0	8007	9,95	1,991	100,0							
5	-3702,78	-16550,75	2,00	9,80	1,961	339	0,70	-	-	-	-	2
Площадка	Цех	Источник	Вклад (д. ПДК)		Вклад (мг/куб.м)		Вклад %					
0	0	8007	9,80	1,961	100,0							
1	-4062,69	-15897,31	2,00	9,19	1,838	144	0,70	-	-	-	-	2
Площадка	Цех	Источник	Вклад (д. ПДК)		Вклад (мг/куб.м)		Вклад %					
0	0	8007	9,19	1,838	100,0							
2	-3808,59	-15757,35	2,00	7,64	1,529	183	0,80	-	-	-	-	2
Площадка	Цех	Источник	Вклад (д. ПДК)		Вклад (мг/куб.м)		Вклад %					
0	0	8007	7,64	1,529	100,0							
4	-3349,87	-16356,37	2,00	6,69	1,337	287	0,80	-	-	-	-	2
Площадка	Цех	Источник	Вклад (д. ПДК)		Вклад (мг/куб.м)		Вклад %					
0	0	8007	6,69	1,337	100,0							
44	-4655,08	-16044,00	2,00	3,22	0,645	102	1,10	-	-	-	-	0
Площадка	Цех	Источник	Вклад (д. ПДК)		Вклад (мг/куб.м)		Вклад %					

Взам. инв.№

Подп. и дата

Инв. № подл.

190188-ООС2.1.5.РР

Лист

160

Изм. Кол.уч. Лист Недок. Подп. Дата

0	0	8007	3,22	0,645	100,0						
32	-4314,07	-15438,27	2,00	2,83	0,565	148	1,20	-	-	-	3
Площадка		Цех	Источник	Вклад (д. ПДК)		Вклад (мг/куб.м)		Вклад %			
0	0	8007	2,83	0,565	100,0						
26	-3656,24	-17129,80	2,00	2,70	0,539	349	1,20	-	-	-	3
Площадка		Цех	Источник	Вклад (д. ПДК)		Вклад (мг/куб.м)		Вклад %			
0	0	8007	2,70	0,539	100,0						
25	-3310,33	-16996,75	2,00	2,66	0,531	326	1,20	-	-	-	3
Площадка		Цех	Источник	Вклад (д. ПДК)		Вклад (мг/куб.м)		Вклад %			
0	0	8007	2,66	0,531	100,0						
31	-4590,20	-15634,98	2,00	2,63	0,527	127	1,20	-	-	-	3
Площадка		Цех	Источник	Вклад (д. ПДК)		Вклад (мг/куб.м)		Вклад %			
0	0	8007	2,63	0,527	100,0						
27	-4149,82	-17122,66	2,00	2,57	0,514	19	1,30	-	-	-	3
Площадка		Цех	Источник	Вклад (д. ПДК)		Вклад (мг/куб.м)		Вклад %			
0	0	8007	2,57	0,514	100,0						
33	-3958,36	-15245,98	2,00	2,53	0,507	173	1,30	-	-	-	3
Площадка		Цех	Источник	Вклад (д. ПДК)		Вклад (мг/куб.м)		Вклад %			
0	0	8007	2,53	0,507	100,0						
28	-4471,12	-16996,39	2,00	2,38	0,476	39	1,40	-	-	-	3
Площадка		Цех	Источник	Вклад (д. ПДК)		Вклад (мг/куб.м)		Вклад %			
0	0	8007	2,38	0,476	100,0						
24	-3052,76	-16854,24	2,00	2,37	0,474	309	1,40	-	-	-	3
Площадка		Цех	Источник	Вклад (д. ПДК)		Вклад (мг/куб.м)		Вклад %			
0	0	8007	2,37	0,474	100,0						
30	-4818,46	-15911,27	2,00	2,32	0,463	107	1,40	-	-	-	3
Площадка		Цех	Источник	Вклад (д. ПДК)		Вклад (мг/куб.м)		Вклад %			
0	0	8007	2,32	0,463	100,0						
17	-4750,32	-16721,63	2,00	2,25	0,449	61	1,50	-	-	-	3
Площадка		Цех	Источник	Вклад (д. ПДК)		Вклад (мг/куб.м)		Вклад %			
0	0	8007	2,25	0,449	100,0						
29	-4894,33	-16268,17	2,00	2,20	0,441	87	1,60	-	-	-	3
Площадка		Цех	Источник	Вклад (д. ПДК)		Вклад (мг/куб.м)		Вклад %			
0	0	8007	2,20	0,441	100,0						
35	-4225,92	-15206,13	2,00	2,15	0,429	159	1,70	-	-	-	0
Площадка		Цех	Источник	Вклад (д. ПДК)		Вклад (мг/куб.м)		Вклад %			
0	0	8007	2,15	0,429	100,0						
34	-3446,02	-15109,07	2,00	1,90	0,379	199	2,40	-	-	-	3
Площадка		Цех	Источник	Вклад (д. ПДК)		Вклад (мг/куб.м)		Вклад %			
0	0	8007	1,90	0,379	100,0						
23	-2730,42	-16611,84	2,00	1,88	0,377	290	2,50	-	-	-	3
Площадка		Цех	Источник	Вклад (д. ПДК)		Вклад (мг/куб.м)		Вклад %			
0	0	8007	1,88	0,377	100,0						
39	-4733,49	-15376,87	2,00	1,77	0,354	133	2,90	-	-	-	4
Площадка		Цех	Источник	Вклад (д. ПДК)		Вклад (мг/куб.м)		Вклад %			
0	0	8007	1,77	0,354	100,0						
7	-2908,34	-15254,72	2,00	1,58	0,316	224	3,50	-	-	-	3
Площадка		Цех	Источник	Вклад (д. ПДК)		Вклад (мг/куб.м)		Вклад %			
0	0	8007	1,58	0,316	100,0						
22	-2477,32	-16223,37	2,00	1,54	0,307	271	3,70	-	-	-	3
Площадка		Цех	Источник	Вклад (д. ПДК)		Вклад (мг/куб.м)		Вклад %			

Взам. инв. №

Подп. и дата

Инв. № подл.

190188-ООС2.1.5.РР

0		0		8007		1,54			0,307		100,0	
8	-2583,61	-15674,81	2,00	1,53	0,307	247	3,70	-	-	-	-	3
Площадка		Цех		Источник		Вклад (д. ПДК)			Вклад (мг/куб.м)		Вклад %	
0		0		8007		1,53			0,307		100,0	
37	-4953,16	-17117,58	2,00	1,43	0,285	51	4,20	-	-	-	-	4
Площадка		Цех		Источник		Вклад (д. ПДК)			Вклад (мг/куб.м)		Вклад %	
0		0		8007		1,43			0,285		100,0	
38	-5478,31	-16280,94	2,00	1,20	0,241	88	5,30	-	-	-	-	4
Площадка		Цех		Источник		Вклад (д. ПДК)			Вклад (мг/куб.м)		Вклад %	
0		0		8007		1,20			0,241		100,0	
36	-4552,79	-17712,16	2,00	1,19	0,237	26	5,40	-	-	-	-	4
Площадка		Цех		Источник		Вклад (д. ПДК)			Вклад (мг/куб.м)		Вклад %	
0		0		8007		1,19			0,237		100,0	
42	-1785,85	-15293,51	2,00	0,81	0,161	246	6,00	-	-	-	-	4
Площадка		Цех		Источник		Вклад (д. ПДК)			Вклад (мг/куб.м)		Вклад %	
0		0		8007		0,81			0,161		100,0	
41	-1396,89	-15755,92	2,00	0,69	0,139	259	6,00	-	-	-	-	4
Площадка		Цех		Источник		Вклад (д. ПДК)			Вклад (мг/куб.м)		Вклад %	
0		0		8007		0,69			0,139		100,0	
43	-3040,74	-13848,17	2,00	0,69	0,138	199	6,00	-	-	-	-	4
Площадка		Цех		Источник		Вклад (д. ПДК)			Вклад (мг/куб.м)		Вклад %	
0		0		8007		0,69			0,138		100,0	
40	-752,04	-16290,27	2,00	0,49	0,098	271	6,00	-	-	-	-	4
Площадка		Цех		Источник		Вклад (д. ПДК)			Вклад (мг/куб.м)		Вклад %	
0		0		8007		0,49			0,098		100,0	

Инов. № подл.	Подп. и дата	Взам. инв. №	

Изм.	Кол.уч.	Лист	Чедок.	Подп.	Дата
------	---------	------	--------	-------	------

190188–ООС2.1.5.РР

Карты-схемы распределения максимальных приземных концентраций

Отчет

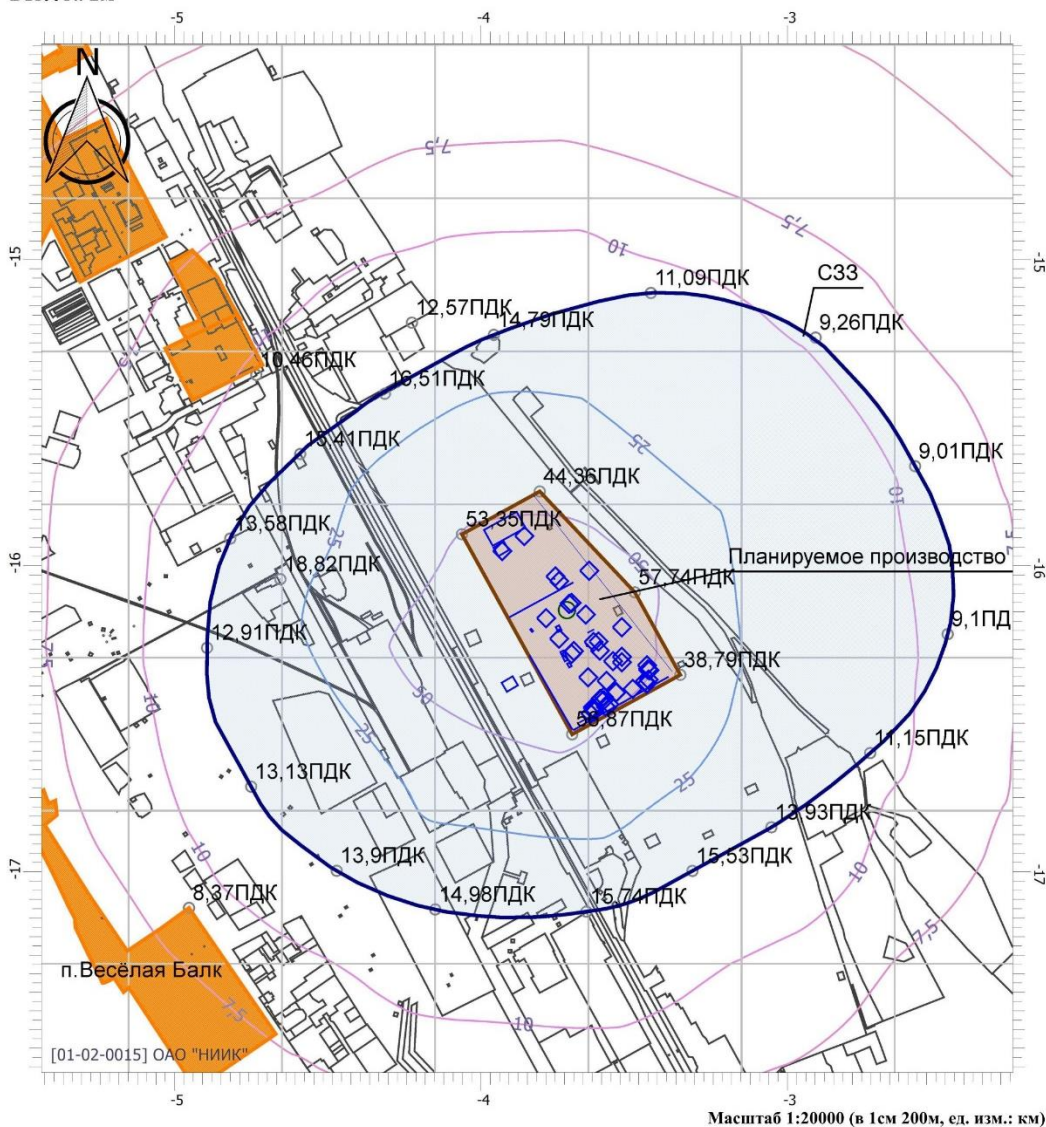
Вариант расчета: Производство метанола (179) - Расчет рассеивания по МРР-2017 [20.07.2021 12:10 - 20.07.2021 12:10] , ЛЕТО

Тип расчета: Расчеты по веществам

Код расчета: 0301 (Азота диоксид (Азот (IV) оксид))

Параметр: Концентрация вредного вещества (в долях ПДК)

Высота 2м



Цветовая схема

0 и ниже ПДК	(0,05 - 0,1] ПДК	(0,1 - 0,2] ПДК	(0,2 - 0,3] ПДК
(0,3 - 0,4] ПДК	(0,4 - 0,5] ПДК	(0,5 - 0,6] ПДК	(0,6 - 0,7] ПДК
(0,7 - 0,8] ПДК	(0,8 - 0,9] ПДК	(0,9 - 1] ПДК	(1 - 1,5] ПДК
(1,5 - 2] ПДК	(2 - 3] ПДК	(3 - 4] ПДК	(4 - 5] ПДК
(5 - 7,5] ПДК	(7,5 - 10] ПДК	(10 - 25] ПДК	(25 - 50] ПДК
(50 - 100] ПДК	(100 - 250] ПДК	(250 - 500] ПДК	(500 - 1000] ПДК
(1000 - 5000] ПДК	(5000 - 10000] ПДК	(10000 - 100000] ПДК	выше 100000 ПДК

Инва. № инв.	Взам. инв. №				
Инва. № подл.	Подп. и дата				
Изм.	Кол.уч.	Лист	Подок.	Подп.	Дата

190188-ООС2.1.5.РР

Отчет

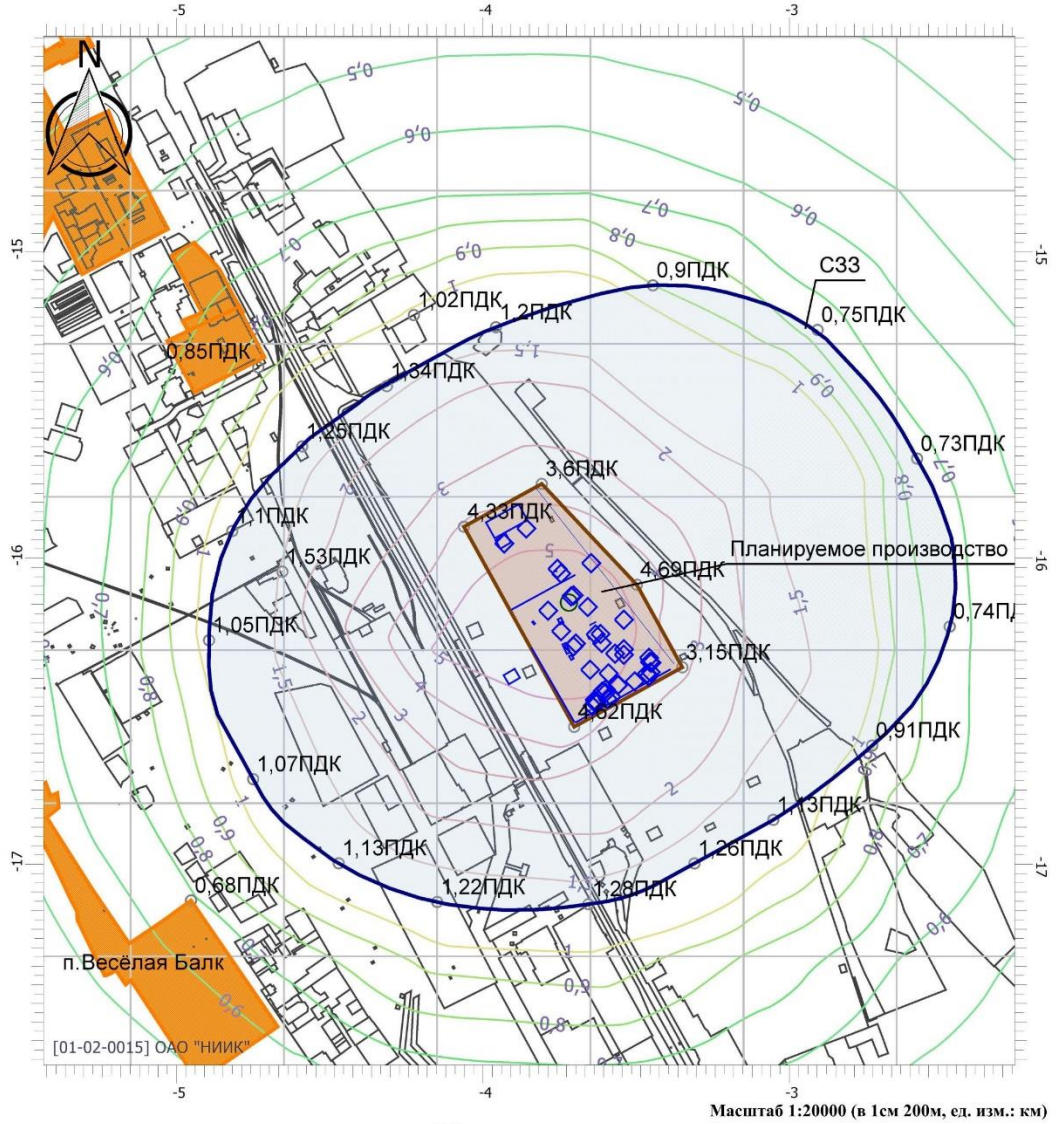
Вариант расчета: Производство метанола (179) - Расчет рассеивания по МРР-2017 [20.07.2021 12:10 - 20.07.2021 12:10] , ЛЕТО

Тип расчета: Расчеты по веществам

Код расчета: 0304 (Азот (II) оксид (Азота оксид))

Параметр: Концентрация вредного вещества (в долях ПДК)

Высота 2м



Масштаб 1:20000 (в 1см 200м, ед. изм.: км)

Цветовая схема

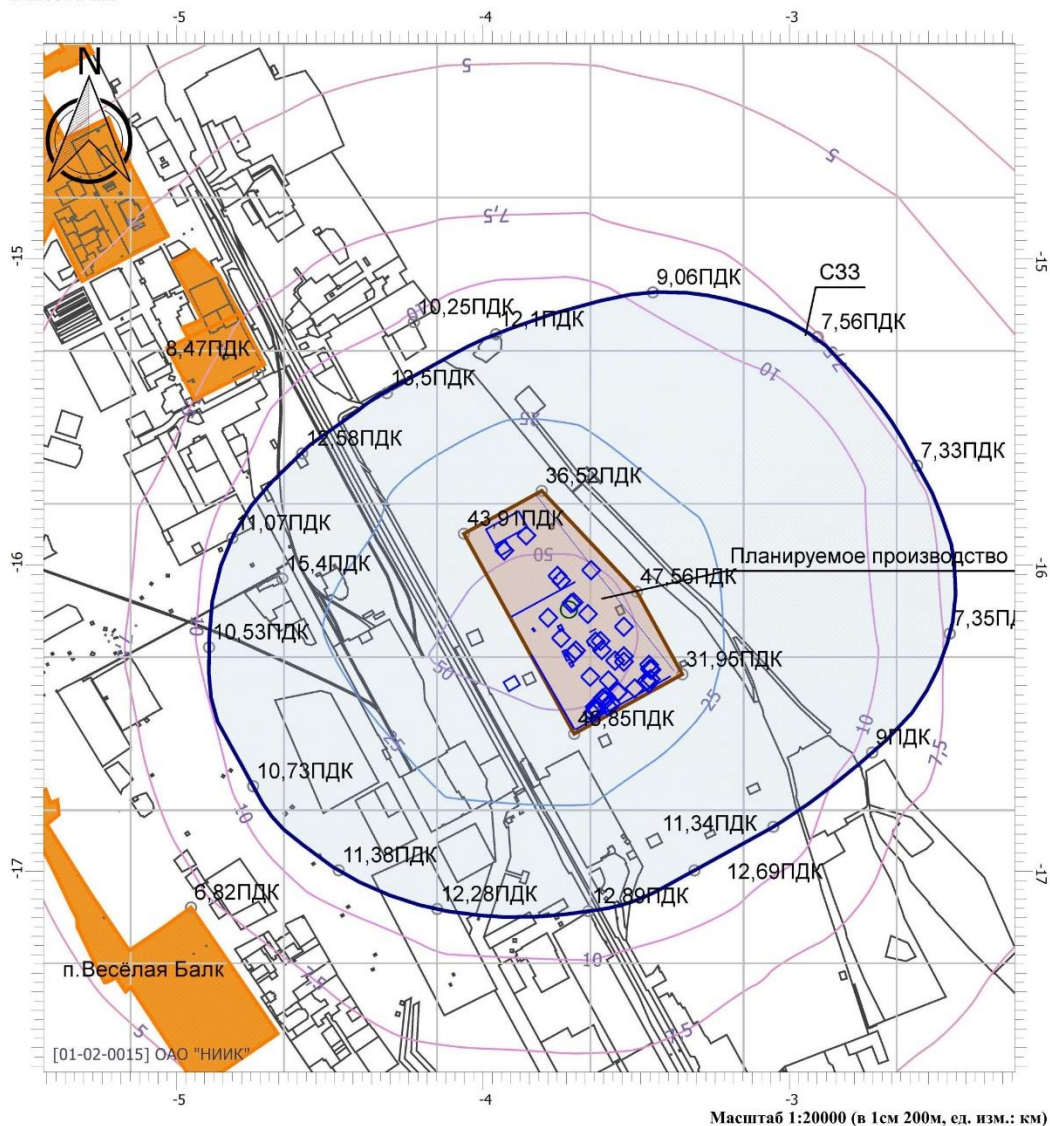
0 и ниже ПДК	(0,05 - 0,1) ПДК	(0,1 - 0,2) ПДК	(0,2 - 0,3) ПДК
(0,3 - 0,4) ПДК	(0,4 - 0,5) ПДК	(0,5 - 0,6) ПДК	(0,6 - 0,7) ПДК
(0,7 - 0,8) ПДК	(0,8 - 0,9) ПДК	(0,9 - 1) ПДК	(1 - 1,5) ПДК
(1,5 - 2) ПДК	(2 - 3) ПДК	(3 - 4) ПДК	(4 - 5) ПДК
(5 - 7,5) ПДК	(7,5 - 10) ПДК	(10 - 25) ПДК	(25 - 50) ПДК
(50 - 100) ПДК	(100 - 250) ПДК	(250 - 500) ПДК	(500 - 1000) ПДК
(1000 - 5000) ПДК	(5000 - 10000) ПДК	(10000 - 100000) ПДК	выше 100000 ПДК

Изм.	Кол.уч.	Лист	Подок.	Подп.	Дата

190188-ООС2.1.5.РР

Отчет

Вариант расчета: Производство метанола (179) - Расчет рассеивания по МРР-2017 [20.07.2021 12:10 - 20.07.2021 12:10] , ЛЕТО
 Тип расчета: Расчеты по веществам
 Код расчета: 0328 (Углерод (Сажа))
 Параметр: Концентрация вредного вещества (в долях ПДК)
 Высота 2м



Цветовая схема

0 и ниже ПДК	(0,05 - 0,1] ПДК	(0,1 - 0,2] ПДК	(0,2 - 0,3] ПДК
(0,3 - 0,4] ПДК	(0,4 - 0,5] ПДК	(0,5 - 0,6] ПДК	(0,6 - 0,7] ПДК
(0,7 - 0,8] ПДК	(0,8 - 0,9] ПДК	(0,9 - 1] ПДК	(1 - 1,5] ПДК
(1,5 - 2] ПДК	(2 - 3] ПДК	(3 - 4] ПДК	(4 - 5] ПДК
(5 - 7,5] ПДК	(7,5 - 10] ПДК	(10 - 25] ПДК	(25 - 50] ПДК
(50 - 100] ПДК	(100 - 250] ПДК	(250 - 500] ПДК	(500 - 1000] ПДК
(1000 - 5000] ПДК	(5000 - 10000] ПДК	(10000 - 100000] ПДК	выше 100000 ПДК

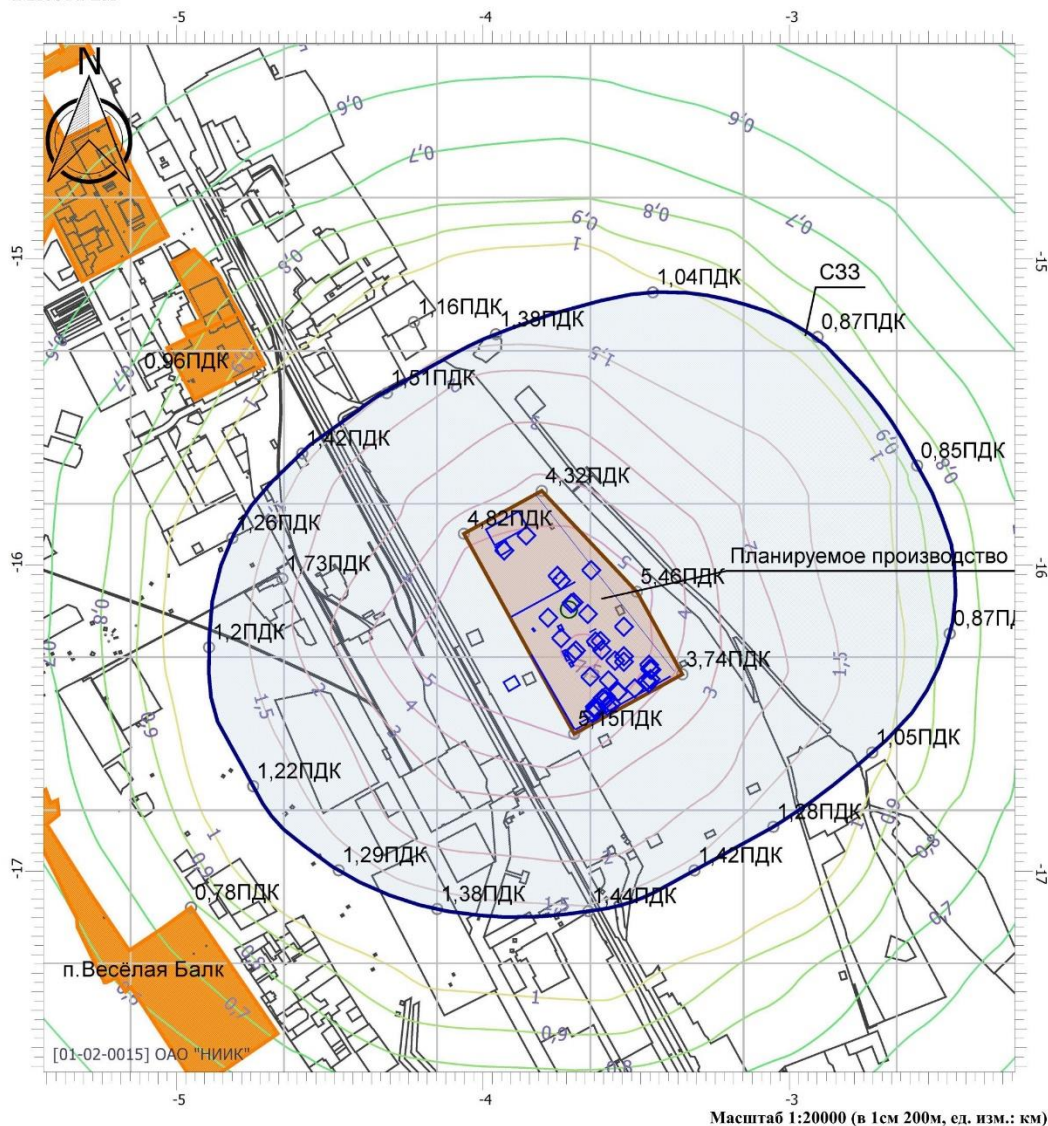
Инва. № подл.	Подп. и дата	Взам. инв. №

Изм.	Кол.уч.	Лист	Челок.	Подп.	Дата

190188-ООС2.1.5.РР

Отчет

Вариант расчета: Производство метанола (179) - Расчет рассеивания по МРР-2017 [20.07.2021 12:10 - 20.07.2021 12:10] , ЛЕТО
 Тип расчета: Расчеты по веществам
 Код расчета: 0330 (Сера диоксид (Ангидрид сернистый))
 Параметр: Концентрация вредного вещества (в долях ПДК)
 Высота 2м



Масштаб 1:20000 (в 1см 200м, ед. изм.: км)

Цветовая схема

0 и ниже ПДК	(0,05 - 0,1) ПДК	(0,1 - 0,2) ПДК	(0,2 - 0,3) ПДК
(0,3 - 0,4) ПДК	(0,4 - 0,5) ПДК	(0,5 - 0,6) ПДК	(0,6 - 0,7) ПДК
(0,7 - 0,8) ПДК	(0,8 - 0,9) ПДК	(0,9 - 1) ПДК	(1 - 1,5) ПДК
(1,5 - 2) ПДК	(2 - 3) ПДК	(3 - 4) ПДК	(4 - 5) ПДК
(5 - 7,5) ПДК	(7,5 - 10) ПДК	(10 - 25) ПДК	(25 - 50) ПДК
(50 - 100) ПДК	(100 - 250) ПДК	(250 - 500) ПДК	(500 - 1000) ПДК
(1000 - 5000) ПДК	(5000 - 10000) ПДК	(10000 - 100000) ПДК	выше 100000 ПДК

Изм.	Кол.уч.	Лист	Челок.	Подп.	Дата

Отчет

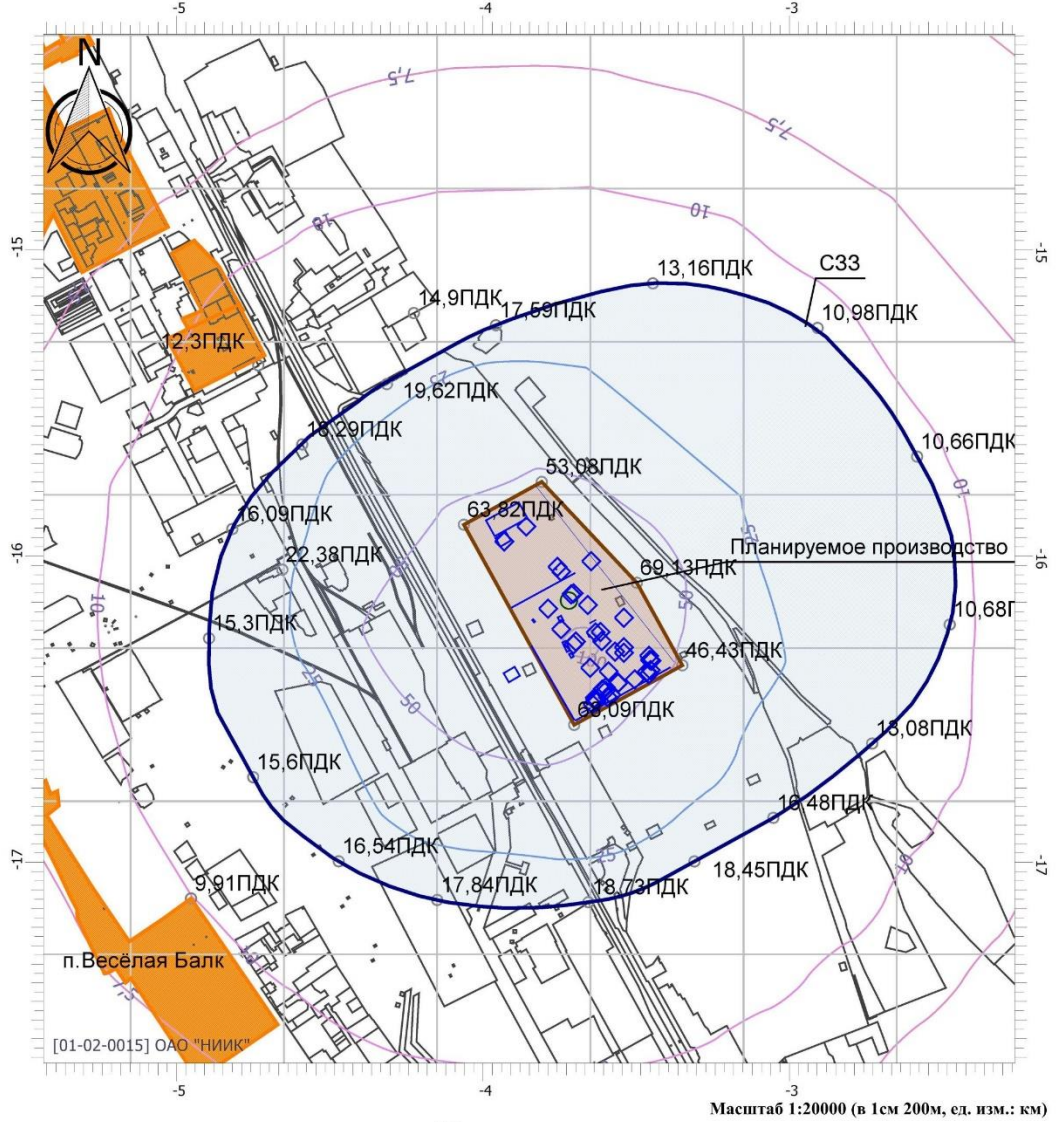
Вариант расчета: Производство метанола (179) - Расчет рассеивания по МРР-2017 [20.07.2021 12:10 - 20.07.2021 12:10] , ЛЕТО

Тип расчета: Расчеты по веществам

Код расчета: 0333 (Дигидросульфид (Сероводород))

Параметр: Концентрация вредного вещества (в долях ПДК)

Высота 2м



Цветовая схема

0 и ниже ПДК	(0,05 - 0,1] ПДК	(0,1 - 0,2] ПДК	(0,2 - 0,3] ПДК
(0,3 - 0,4] ПДК	(0,4 - 0,5] ПДК	(0,5 - 0,6] ПДК	(0,6 - 0,7] ПДК
(0,7 - 0,8] ПДК	(0,8 - 0,9] ПДК	(0,9 - 1] ПДК	(1 - 1,5] ПДК
(1,5 - 2] ПДК	(2 - 3] ПДК	(3 - 4] ПДК	(4 - 5] ПДК
(5 - 7,5] ПДК	(7,5 - 10] ПДК	(10 - 25] ПДК	(25 - 50] ПДК
(50 - 100] ПДК	(100 - 250] ПДК	(250 - 500] ПДК	(500 - 1000] ПДК
(1000 - 5000] ПДК	(5000 - 10000] ПДК	(10000 - 100000] ПДК	выше 100000 ПДК

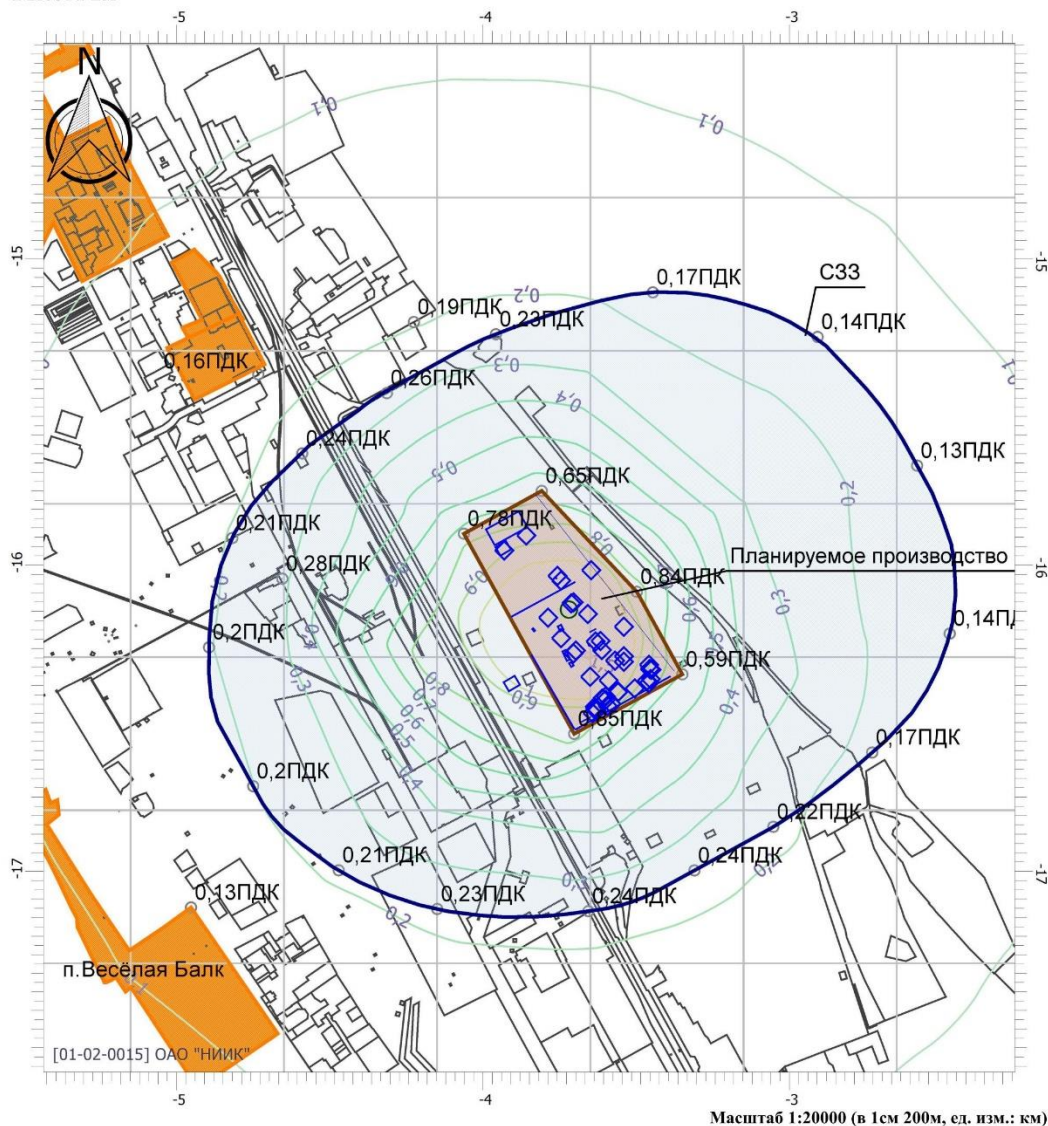
Ив. № подл.	Подп. и дата	Взам. инв. №

Изм.	Кол.уч.	Лист	Подок.	Подп.	Дата

190188-ООС2.1.5.РР

Отчет

Вариант расчета: Производство метанола (179) - Расчет рассеивания по МРР-2017 [20.07.2021 12:10 - 20.07.2021 12:10] , ЛЕТО
 Тип расчета: Расчеты по веществам
 Код расчета: 0337 (Углерод оксид)
 Параметр: Концентрация вредного вещества (в долях ПДК)
 Высота 2м



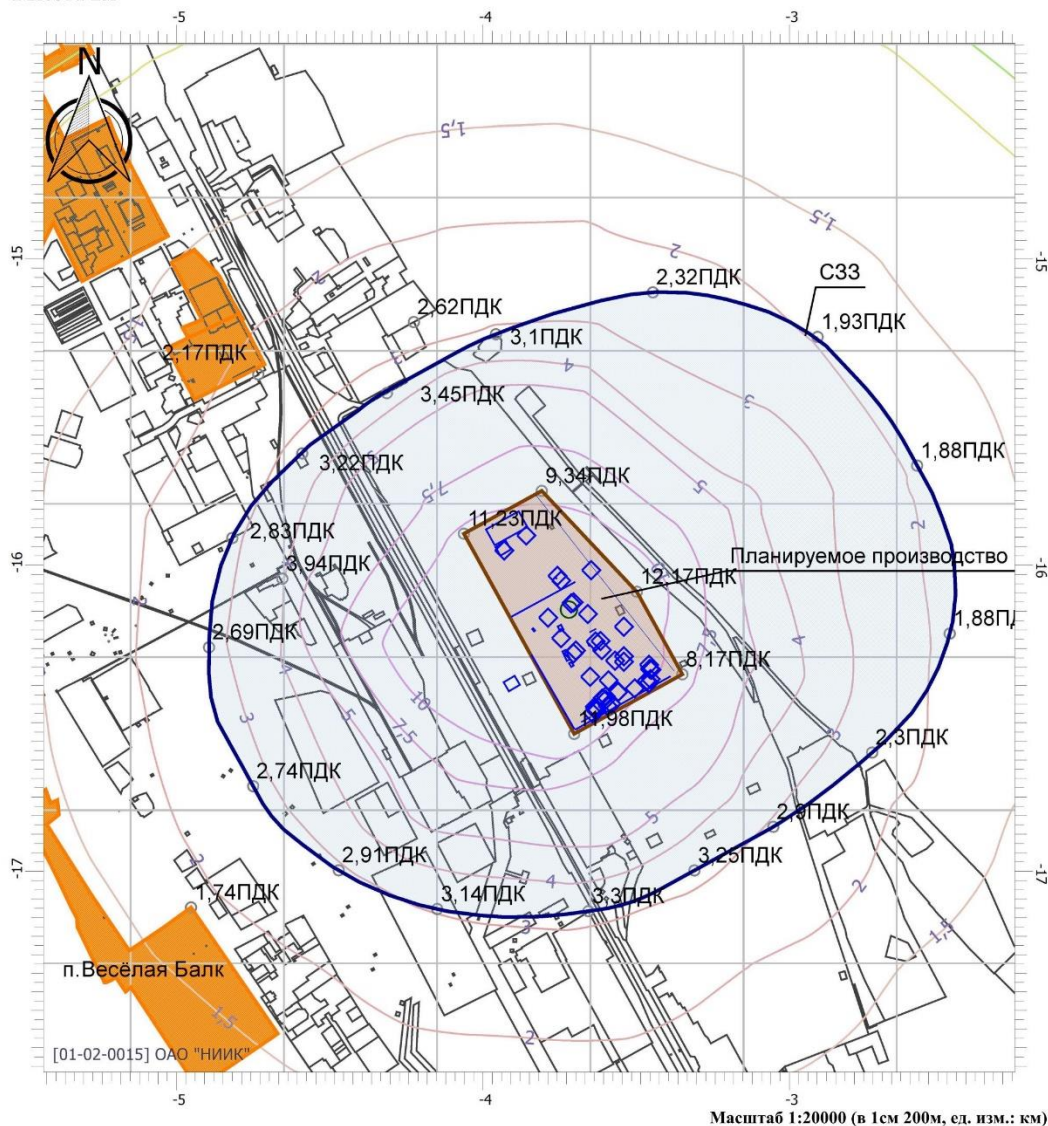
Цветовая схема

0 и ниже ПДК	(0,05 - 0,1) ПДК	(0,1 - 0,2) ПДК	(0,2 - 0,3) ПДК
(0,3 - 0,4) ПДК	(0,4 - 0,5) ПДК	(0,5 - 0,6) ПДК	(0,6 - 0,7) ПДК
(0,7 - 0,8) ПДК	(0,8 - 0,9) ПДК	(0,9 - 1) ПДК	(1 - 1,5) ПДК
(1,5 - 2) ПДК	(2 - 3) ПДК	(3 - 4) ПДК	(4 - 5) ПДК
(5 - 7,5) ПДК	(7,5 - 10) ПДК	(10 - 25) ПДК	(25 - 50) ПДК
(50 - 100) ПДК	(100 - 250) ПДК	(250 - 500) ПДК	(500 - 1000) ПДК
(1000 - 5000) ПДК	(5000 - 10000) ПДК	(10000 - 100000) ПДК	выше 100000 ПДК

Изм.	Кол.уч.	Лист	Подок.	Подп.	Дата

Отчет

Вариант расчета: Производство метанола (179) - Расчет рассеивания по МРР-2017 [20.07.2021 12:10 - 20.07.2021 12:10] , ЛЕТО
 Тип расчета: Расчеты по веществам
 Код расчета: 1325 (Формальдегид)
 Параметр: Концентрация вредного вещества (в долях ПДК)
 Высота 2м



Масштаб 1:20000 (в 1см 200м, ед. изм.: км)

Цветовая схема

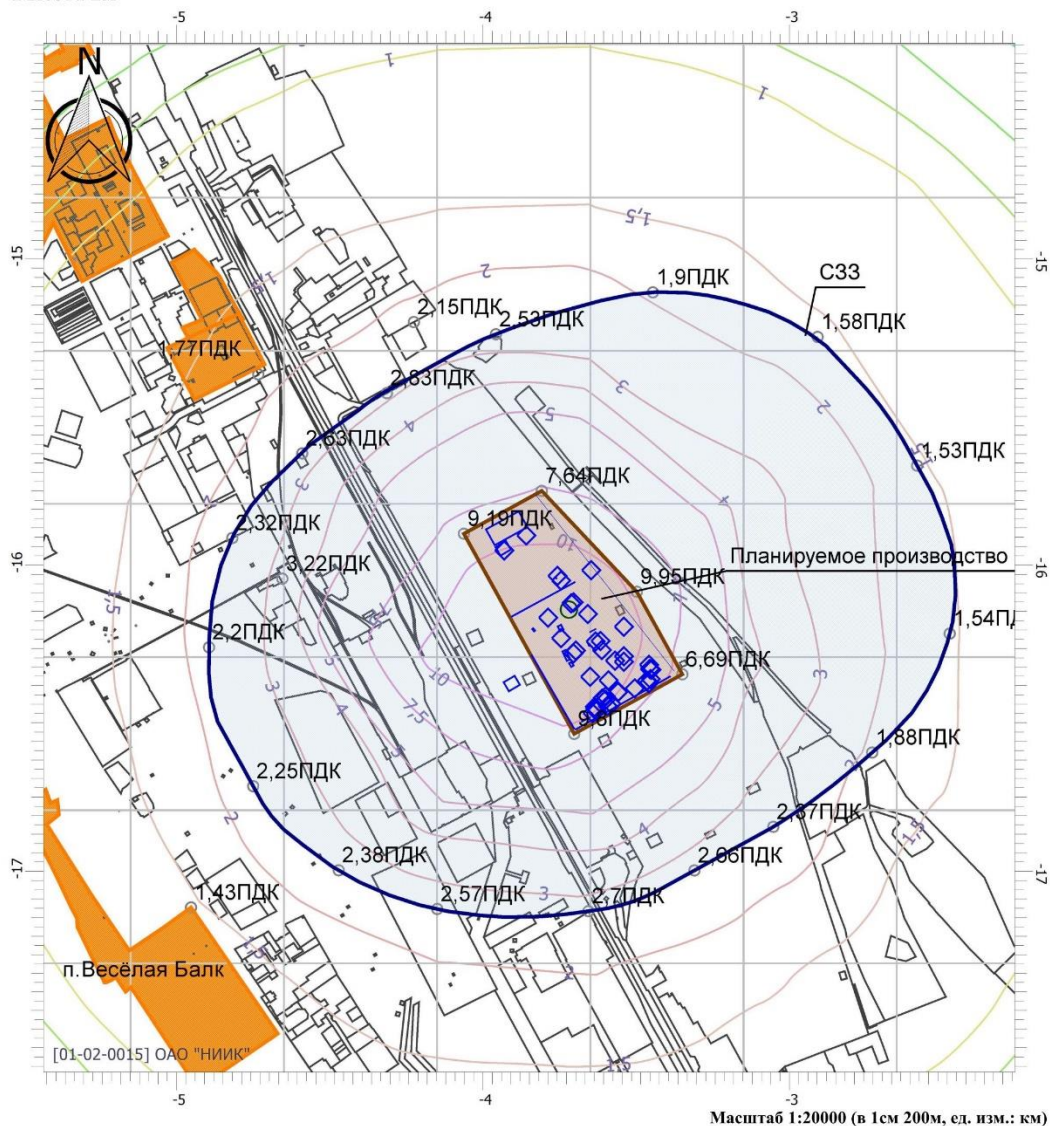
0 и ниже ПДК	(0,05 - 0,1) ПДК	(0,1 - 0,2) ПДК	(0,2 - 0,3) ПДК
(0,3 - 0,4) ПДК	(0,4 - 0,5) ПДК	(0,5 - 0,6) ПДК	(0,6 - 0,7) ПДК
(0,7 - 0,8) ПДК	(0,8 - 0,9) ПДК	(0,9 - 1) ПДК	(1 - 1,5) ПДК
(1,5 - 2) ПДК	(2 - 3) ПДК	(3 - 4) ПДК	(4 - 5) ПДК
(5 - 7,5) ПДК	(7,5 - 10) ПДК	(10 - 25) ПДК	(25 - 50) ПДК
(50 - 100) ПДК	(100 - 250) ПДК	(250 - 500) ПДК	(500 - 1000) ПДК
(1000 - 5000) ПДК	(5000 - 10000) ПДК	(10000 - 100000) ПДК	выше 100000 ПДК

Изм.	Кол.уч.	Лист	Подок.	Подп.	Дата

190188-ООС2.1.5.РР

Отчет

Вариант расчета: Производство метанола (179) - Расчет рассеивания по МРР-2017 [20.07.2021 12:10 - 20.07.2021 12:10] , ЛЕТО
 Тип расчета: Расчеты по веществам
 Код расчета: 1555 (Этановая кислота (Уксусная кислота))
 Параметр: Концентрация вредного вещества (в долях ПДК)
 Высота 2м



Цветовая схема

0 и ниже ПДК	(0,05 - 0,1) ПДК	(0,1 - 0,2) ПДК	(0,2 - 0,3) ПДК
(0,3 - 0,4) ПДК	(0,4 - 0,5) ПДК	(0,5 - 0,6) ПДК	(0,6 - 0,7) ПДК
(0,7 - 0,8) ПДК	(0,8 - 0,9) ПДК	(0,9 - 1) ПДК	(1 - 1,5) ПДК
(1,5 - 2) ПДК	(2 - 3) ПДК	(3 - 4) ПДК	(4 - 5) ПДК
(5 - 7,5) ПДК	(7,5 - 10) ПДК	(10 - 25) ПДК	(25 - 50) ПДК
(50 - 100) ПДК	(100 - 250) ПДК	(250 - 500) ПДК	(500 - 1000) ПДК
(1000 - 5000) ПДК	(5000 - 10000) ПДК	(10000 - 100000) ПДК	выше 100000 ПДК

Изм.	Кол.уч.	Лист	Подок.	Подп.	Дата

190188-ООС2.1.5.РР

Расчёт средних концентраций гидроцианида

Выбросы источников по веществам

Типы источников:

- 1 - Точечный;
- 2 - Линейный;
- 3 - Неорганизованный;
- 4 - Совокупность точечных источников;
- 5 - С зависимостью массы выброса от скорости ветра;
- 6 - Точечный, с зонтом или выбросом горизонтально;
- 7 - Совокупность точечных (зонт или выброс вбок);
- 8 - Автомагистраль (неорганизованный линейный);
- 9 - Точечный, с выбросом в бок;
- 10 - Свеча.

Вещество: 0317 Гидроцианид (Синильная кислота)

№ пл.	№ цех.	№ ист.	Тип	F	Макс. выброс (г/с)	Валовый выброс (т/г)	Средний выброс (г/с)	Выброс, использованный для расчета средних концентраций (г/с)
0	0	8007	3	1	6,4000000	0,000000	0,0000000	6,4000000
Итого:					6,4	0	0	6,4

Расчет проводился по веществам (группам суммации)

Код	Наименование вещества	Предельно допустимая концентрация						Поправ. коэф. к ПДК ОБУВ *	Фоновая концентрация	
		Расчет максимальных концентраций			Расчет средних концентраций				Учет	Интерп.
		Тип	Спр. значени	Исп. в расч.	Тип	Спр. значение	Исп. в расч.			
0317	Гидроцианид (Синильная кислота)	-	-	-	ПДК с/с	0,010	0,010	1	Нет	Нет

*Используется при необходимости применения особых нормативных требований. При изменении значения параметра "Поправочный коэффициент к ПДК/ОБУВ", по умолчанию равного 1, получаемые результаты расчета максимальной концентрации следует сравнивать не со значением коэффициента, а с 1.

Изм.	Кол.уч.	Лист	Подок.	Подп.	Дата

190188-ООС2.1.5.РР

Лист

171

Результаты расчета по веществам (расчетные площадки)

Вещество: 0317 Гидроцианид (Синильная кислота)
Площадка: 2

Параметры расчетной площадки:

Тип	Полное описание площадки				Ширина, (м)	Шаг, (м)		Высота, (м)
	Координаты середины 1-й стороны (м)		Координаты середины 2-й стороны (м)			Х	У	
	Х	У	Х	У				
Полное описание	-6650,00	-16300,00	-140,00	-16300,00	6000,00	500,00	500,00	2

Поле средних концентраций

Коорд Х(м)	Коорд У(м)	Кон- центр. (д. ПДК)	Концентр. (мг/куб.м)	Напр. ветра	Скор. ветра	Фон		Фон до исключения	
						доли ПДК	мг/куб.м	доли ПДК	мг/куб.м
-4150,00	-16300,00	2,5795	0,026	-	-	-	-	-	-
-4650,00	-16300,00	1,8596	0,019	-	-	-	-	-	-
-3650,00	-15800,00	1,5712	0,016	-	-	-	-	-	-
-3650,00	-16800,00	1,5015	0,015	-	-	-	-	-	-
-3650,00	-16300,00	1,3503	0,014	-	-	-	-	-	-
-3650,00	-15300,00	1,2898	0,013	-	-	-	-	-	-
-5150,00	-16300,00	1,1768	0,012	-	-	-	-	-	-
-3150,00	-16300,00	1,1033	0,011	-	-	-	-	-	-
-4150,00	-16800,00	1,0934	0,011	-	-	-	-	-	-
-3150,00	-16800,00	1,0887	0,011	-	-	-	-	-	-
-4650,00	-16800,00	0,9714	0,010	-	-	-	-	-	-
-3650,00	-17300,00	0,9123	0,009	-	-	-	-	-	-
-4150,00	-15300,00	0,8935	0,009	-	-	-	-	-	-
-3650,00	-14800,00	0,8620	0,009	-	-	-	-	-	-
-5150,00	-16800,00	0,8568	0,009	-	-	-	-	-	-
-5650,00	-16300,00	0,8131	0,008	-	-	-	-	-	-
-5150,00	-15800,00	0,8101	0,008	-	-	-	-	-	-
-3150,00	-17300,00	0,7953	0,008	-	-	-	-	-	-
-4650,00	-15800,00	0,7834	0,008	-	-	-	-	-	-
-4150,00	-17300,00	0,7708	0,008	-	-	-	-	-	-
-4150,00	-14800,00	0,7199	0,007	-	-	-	-	-	-
-2650,00	-16800,00	0,7002	0,007	-	-	-	-	-	-
-5650,00	-16800,00	0,6985	0,007	-	-	-	-	-	-
-2650,00	-16300,00	0,6640	0,007	-	-	-	-	-	-
-5650,00	-15800,00	0,6531	0,007	-	-	-	-	-	-
-3650,00	-14300,00	0,6121	0,006	-	-	-	-	-	-
-3650,00	-17800,00	0,6049	0,006	-	-	-	-	-	-
-3150,00	-15800,00	0,6027	0,006	-	-	-	-	-	-
-2650,00	-17300,00	0,6019	0,006	-	-	-	-	-	-
-6150,00	-16300,00	0,6015	0,006	-	-	-	-	-	-
-4650,00	-17300,00	0,5725	0,006	-	-	-	-	-	-
-4150,00	-15800,00	0,5718	0,006	-	-	-	-	-	-
-3150,00	-17800,00	0,5696	0,006	-	-	-	-	-	-
-3150,00	-15300,00	0,5687	0,006	-	-	-	-	-	-

Взам. инв.№

Подп. и дата

Инв. № подл.

Изм.	Кол.уч.	Лист	Подок.	Подп.	Дата

190188–ООС2.1.5.РР

Лист

172

-6150,00	-16800,00	0,5543	0,006	-	-	-	-	-	-	-
-3150,00	-14800,00	0,5488	0,005	-	-	-	-	-	-	-
-4150,00	-14300,00	0,5458	0,005	-	-	-	-	-	-	-
-4150,00	-17800,00	0,5426	0,005	-	-	-	-	-	-	-
-6150,00	-15800,00	0,5179	0,005	-	-	-	-	-	-	-
-5150,00	-17300,00	0,5140	0,005	-	-	-	-	-	-	-
-3150,00	-14300,00	0,4807	0,005	-	-	-	-	-	-	-
-2650,00	-17800,00	0,4804	0,005	-	-	-	-	-	-	-
-2150,00	-16800,00	0,4756	0,005	-	-	-	-	-	-	-
-5650,00	-17300,00	0,4673	0,005	-	-	-	-	-	-	-
-6650,00	-16300,00	0,4671	0,005	-	-	-	-	-	-	-
-2650,00	-15800,00	0,4646	0,005	-	-	-	-	-	-	-
-3650,00	-13800,00	0,4600	0,005	-	-	-	-	-	-	-
-2150,00	-17300,00	0,4461	0,004	-	-	-	-	-	-	-
-6650,00	-16800,00	0,4458	0,004	-	-	-	-	-	-	-
-2150,00	-16300,00	0,4444	0,004	-	-	-	-	-	-	-
-3650,00	-18300,00	0,4345	0,004	-	-	-	-	-	-	-
-4150,00	-13800,00	0,4235	0,004	-	-	-	-	-	-	-
-3150,00	-18300,00	0,4233	0,004	-	-	-	-	-	-	-
-4650,00	-17800,00	0,4214	0,004	-	-	-	-	-	-	-
-6650,00	-15800,00	0,4178	0,004	-	-	-	-	-	-	-
-6150,00	-17300,00	0,4171	0,004	-	-	-	-	-	-	-
-4150,00	-18300,00	0,4014	0,004	-	-	-	-	-	-	-
-3150,00	-13800,00	0,3984	0,004	-	-	-	-	-	-	-
-2150,00	-17800,00	0,3874	0,004	-	-	-	-	-	-	-
-2650,00	-18300,00	0,3803	0,004	-	-	-	-	-	-	-
-6650,00	-17300,00	0,3683	0,004	-	-	-	-	-	-	-
-3650,00	-13300,00	0,3610	0,004	-	-	-	-	-	-	-
-5150,00	-17800,00	0,3576	0,004	-	-	-	-	-	-	-
-2150,00	-15800,00	0,3513	0,004	-	-	-	-	-	-	-
-1650,00	-16800,00	0,3448	0,003	-	-	-	-	-	-	-
-4150,00	-13300,00	0,3386	0,003	-	-	-	-	-	-	-
-1650,00	-17300,00	0,3377	0,003	-	-	-	-	-	-	-
-6150,00	-15300,00	0,3369	0,003	-	-	-	-	-	-	-
-4650,00	-18300,00	0,3352	0,003	-	-	-	-	-	-	-
-5650,00	-15300,00	0,3308	0,003	-	-	-	-	-	-	-
-3650,00	-18800,00	0,3304	0,003	-	-	-	-	-	-	-
-3150,00	-13300,00	0,3291	0,003	-	-	-	-	-	-	-
-5650,00	-17800,00	0,3275	0,003	-	-	-	-	-	-	-
-3150,00	-18800,00	0,3272	0,003	-	-	-	-	-	-	-
-2150,00	-18300,00	0,3264	0,003	-	-	-	-	-	-	-
-2650,00	-15300,00	0,3252	0,003	-	-	-	-	-	-	-
-1650,00	-16300,00	0,3220	0,003	-	-	-	-	-	-	-
-4650,00	-14300,00	0,3161	0,003	-	-	-	-	-	-	-
-6650,00	-15300,00	0,3117	0,003	-	-	-	-	-	-	-
-4150,00	-18800,00	0,3105	0,003	-	-	-	-	-	-	-
-1650,00	-17800,00	0,3101	0,003	-	-	-	-	-	-	-
-2650,00	-14800,00	0,3083	0,003	-	-	-	-	-	-	-
-2650,00	-18800,00	0,3053	0,003	-	-	-	-	-	-	-
-6150,00	-17800,00	0,3033	0,003	-	-	-	-	-	-	-
-4650,00	-13800,00	0,3013	0,003	-	-	-	-	-	-	-

Инд. № подл.	Подп. и дата	Взам. инв. №

Изм.	Кол.уч.	Лист	№ док.	Подп.	Дата

190188-ОС2.1.5.РР

-2650,00	-14300,00	0,2989	0,003	-	-	-	-	-	-	-
-4650,00	-14800,00	0,2915	0,003	-	-	-	-	-	-	-
-5150,00	-15300,00	0,2855	0,003	-	-	-	-	-	-	-
-2650,00	-13800,00	0,2804	0,003	-	-	-	-	-	-	-
-6650,00	-17800,00	0,2795	0,003	-	-	-	-	-	-	-
-5150,00	-18300,00	0,2777	0,003	-	-	-	-	-	-	-
-1650,00	-18300,00	0,2748	0,003	-	-	-	-	-	-	-
-2150,00	-18800,00	0,2737	0,003	-	-	-	-	-	-	-
-4650,00	-18800,00	0,2723	0,003	-	-	-	-	-	-	-
-1650,00	-15800,00	0,2708	0,003	-	-	-	-	-	-	-
-4650,00	-13300,00	0,2672	0,003	-	-	-	-	-	-	-
-4650,00	-15300,00	0,2670	0,003	-	-	-	-	-	-	-
-1150,00	-17300,00	0,2634	0,003	-	-	-	-	-	-	-
-1150,00	-16800,00	0,2631	0,003	-	-	-	-	-	-	-
-3650,00	-19300,00	0,2619	0,003	-	-	-	-	-	-	-
-3150,00	-19300,00	0,2617	0,003	-	-	-	-	-	-	-
-2650,00	-13300,00	0,2574	0,003	-	-	-	-	-	-	-
-1150,00	-17800,00	0,2508	0,003	-	-	-	-	-	-	-
-2650,00	-19300,00	0,2499	0,002	-	-	-	-	-	-	-
-4150,00	-19300,00	0,2489	0,002	-	-	-	-	-	-	-
-5650,00	-18300,00	0,2489	0,002	-	-	-	-	-	-	-
-2150,00	-15300,00	0,2475	0,002	-	-	-	-	-	-	-
-1150,00	-16300,00	0,2465	0,002	-	-	-	-	-	-	-
-1650,00	-18800,00	0,2395	0,002	-	-	-	-	-	-	-
-6150,00	-18300,00	0,2315	0,002	-	-	-	-	-	-	-
-2150,00	-19300,00	0,2305	0,002	-	-	-	-	-	-	-
-1150,00	-18300,00	0,2304	0,002	-	-	-	-	-	-	-
-5150,00	-18800,00	0,2288	0,002	-	-	-	-	-	-	-
-4650,00	-19300,00	0,2249	0,002	-	-	-	-	-	-	-
-6650,00	-18300,00	0,2170	0,002	-	-	-	-	-	-	-
-1150,00	-15800,00	0,2151	0,002	-	-	-	-	-	-	-
-650,00	-17300,00	0,2113	0,002	-	-	-	-	-	-	-
-2150,00	-14800,00	0,2089	0,002	-	-	-	-	-	-	-
-650,00	-16800,00	0,2087	0,002	-	-	-	-	-	-	-
-1650,00	-19300,00	0,2077	0,002	-	-	-	-	-	-	-
-1150,00	-18800,00	0,2074	0,002	-	-	-	-	-	-	-
-1650,00	-15300,00	0,2066	0,002	-	-	-	-	-	-	-
-650,00	-17800,00	0,2057	0,002	-	-	-	-	-	-	-
-5650,00	-18800,00	0,2017	0,002	-	-	-	-	-	-	-
-2150,00	-14300,00	0,1995	0,002	-	-	-	-	-	-	-
-650,00	-16300,00	0,1965	0,002	-	-	-	-	-	-	-
-5150,00	-19300,00	0,1948	0,002	-	-	-	-	-	-	-
-650,00	-18300,00	0,1940	0,002	-	-	-	-	-	-	-
-2150,00	-13800,00	0,1939	0,002	-	-	-	-	-	-	-
-6650,00	-14800,00	0,1888	0,002	-	-	-	-	-	-	-
-2150,00	-13300,00	0,1860	0,002	-	-	-	-	-	-	-
-6150,00	-18800,00	0,1856	0,002	-	-	-	-	-	-	-
-1150,00	-19300,00	0,1852	0,002	-	-	-	-	-	-	-
-650,00	-18800,00	0,1795	0,002	-	-	-	-	-	-	-
-6150,00	-14800,00	0,1774	0,002	-	-	-	-	-	-	-
-650,00	-15800,00	0,1756	0,002	-	-	-	-	-	-	-

Индв. № подл.	Подп. и дата	Взам. инв.№

Изм.	Кол.уч.	Лист	№ док.	Подп.	Дата

190188-ОС2.1.5.РР

-1150,00	-15300,00	0,1754	0,002	-	-	-	-	-	-	-
-6650,00	-18800,00	0,1743	0,002	-	-	-	-	-	-	-
-150,00	-17300,00	0,1736	0,002	-	-	-	-	-	-	-
-150,00	-17800,00	0,1715	0,002	-	-	-	-	-	-	-
-5650,00	-19300,00	0,1705	0,002	-	-	-	-	-	-	-
-150,00	-16800,00	0,1703	0,002	-	-	-	-	-	-	-
-5150,00	-13300,00	0,1700	0,002	-	-	-	-	-	-	-
-150,00	-18300,00	0,1651	0,002	-	-	-	-	-	-	-
-5150,00	-13800,00	0,1643	0,002	-	-	-	-	-	-	-
-650,00	-19300,00	0,1641	0,002	-	-	-	-	-	-	-
-1650,00	-14800,00	0,1640	0,002	-	-	-	-	-	-	-
-150,00	-16300,00	0,1611	0,002	-	-	-	-	-	-	-
-5650,00	-14800,00	0,1584	0,002	-	-	-	-	-	-	-
-5150,00	-14800,00	0,1580	0,002	-	-	-	-	-	-	-
-150,00	-18800,00	0,1558	0,002	-	-	-	-	-	-	-
-6150,00	-19300,00	0,1551	0,002	-	-	-	-	-	-	-
-5150,00	-14300,00	0,1530	0,002	-	-	-	-	-	-	-
-650,00	-15300,00	0,1493	0,001	-	-	-	-	-	-	-
-1650,00	-14300,00	0,1481	0,001	-	-	-	-	-	-	-
-150,00	-15800,00	0,1465	0,001	-	-	-	-	-	-	-
-6650,00	-19300,00	0,1452	0,001	-	-	-	-	-	-	-
-150,00	-19300,00	0,1449	0,001	-	-	-	-	-	-	-
-1650,00	-13800,00	0,1424	0,001	-	-	-	-	-	-	-
-1150,00	-14800,00	0,1389	0,001	-	-	-	-	-	-	-
-1650,00	-13300,00	0,1386	0,001	-	-	-	-	-	-	-
-150,00	-15300,00	0,1282	0,001	-	-	-	-	-	-	-
-650,00	-14800,00	0,1218	0,001	-	-	-	-	-	-	-
-1150,00	-14300,00	0,1201	0,001	-	-	-	-	-	-	-
-6650,00	-14300,00	0,1133	0,001	-	-	-	-	-	-	-
-1150,00	-13800,00	0,1119	0,001	-	-	-	-	-	-	-
-150,00	-14800,00	0,1085	0,001	-	-	-	-	-	-	-
-1150,00	-13300,00	0,1080	0,001	-	-	-	-	-	-	-
-5650,00	-14300,00	0,1067	0,001	-	-	-	-	-	-	-
-6150,00	-14300,00	0,1047	0,001	-	-	-	-	-	-	-
-5650,00	-13300,00	0,1032	0,001	-	-	-	-	-	-	-
-650,00	-14300,00	0,1030	0,001	-	-	-	-	-	-	-
-5650,00	-13800,00	0,0993	9,931E-04	-	-	-	-	-	-	-
-650,00	-13800,00	0,0932	9,321E-04	-	-	-	-	-	-	-
-150,00	-14300,00	0,0914	9,138E-04	-	-	-	-	-	-	-
-650,00	-13300,00	0,0884	8,845E-04	-	-	-	-	-	-	-
-150,00	-13800,00	0,0811	8,113E-04	-	-	-	-	-	-	-
-6150,00	-13800,00	0,0782	7,816E-04	-	-	-	-	-	-	-
-6650,00	-13800,00	0,0761	7,606E-04	-	-	-	-	-	-	-
-150,00	-13300,00	0,0752	7,525E-04	-	-	-	-	-	-	-
-6150,00	-13300,00	0,0717	7,174E-04	-	-	-	-	-	-	-
-6650,00	-13300,00	0,0604	6,037E-04	-	-	-	-	-	-	-

Инв. № подл. Подп. и дата Взам. инв. №

Изм.	Кол.уч.	Лист	№ док.	Подп.	Дата

190188–ООС2.1.5.РР

Результаты расчета и вклады по веществам (расчетные точки)

Типы точек:

- 0 - расчетная точка пользователя
- 1 - точка на границе охранной зоны
- 2 - точка на границе производственной зоны
- 3 - точка на границе СЗЗ
- 4 - на границе жилой зоны
- 5 - на границе застройки
- 6 - точки квотирования

Вещество: 0317 Гидроцианид (Синильная кислота)

№	Коорд X(м)	Коорд Y(м)	Высота (м)	Кон-центр. (д. ПДК)	Концентр. (мг/куб.м)	Напр ветр	Скор ветр	Фон		Фон до исключения		Тип точки
								доли ПДК	мг/куб.м	доли ПДК	мг/куб.м	
2	-3808,59	-45757,0	2,00	2,1191	0,021	-	-	-	-	-	-	2
Площадка		Цех	Источник		Вклад (д. ПДК)		Вклад (мг/куб.м)		Вклад %			
0		0	8007		2,1191		0,021		100,0			
5	-3702,78	-46550,7	2,00	1,8102	0,018	-	-	-	-	-	-	2
Площадка		Цех	Источник		Вклад (д. ПДК)		Вклад (мг/куб.м)		Вклад %			
0		0	8007		1,8102		0,018		100,0			
44	-4655,08	-46044,0	2,00	1,5511	0,016	-	-	-	-	-	-	0
Площадка		Цех	Источник		Вклад (д. ПДК)		Вклад (мг/куб.м)		Вклад %			
0		0	8007		1,5511		0,016		100,0			
29	-4894,33	-46000,4	2,00	1,4702	0,015	-	-	-	-	-	-	3
Площадка		Цех	Источник		Вклад (д. ПДК)		Вклад (мг/куб.м)		Вклад %			
0		0	8007		1,4702		0,015		100,0			
4	-3349,87	-46050,0	2,00	1,4205	0,014	-	-	-	-	-	-	2
Площадка		Цех	Источник		Вклад (д. ПДК)		Вклад (мг/куб.м)		Вклад %			
0		0	8007		1,4205		0,014		100,0			
33	-3958,36	-45045,0	2,00	1,1958	0,012	-	-	-	-	-	-	3
Площадка		Цех	Источник		Вклад (д. ПДК)		Вклад (мг/куб.м)		Вклад %			
0		0	8007		1,1958		0,012		100,0			
30	-4818,46	-45044,0	2,00	1,1121	0,011	-	-	-	-	-	-	3
Площадка		Цех	Источник		Вклад (д. ПДК)		Вклад (мг/куб.м)		Вклад %			
0		0	8007		1,1121		0,011		100,0			
25	-3310,33	-46000,7	2,00	1,0804	0,011	-	-	-	-	-	-	3
Площадка		Цех	Источник		Вклад (д. ПДК)		Вклад (мг/куб.м)		Вклад %			
0		0	8007		1,0804		0,011		100,0			
26	-3656,24	-47400,0	2,00	1,0727	0,011	-	-	-	-	-	-	3
Площадка		Цех	Источник		Вклад (д. ПДК)		Вклад (мг/куб.м)		Вклад %			
0		0	8007		1,0727		0,011		100,0			
17	-4750,32	-46704,0	2,00	1,0701	0,011	-	-	-	-	-	-	3
Площадка		Цех	Источник		Вклад (д. ПДК)		Вклад (мг/куб.м)		Вклад %			
0		0	8007		1,0701		0,011		100,0			
3	-3498,28	-46000,0	2,00	1,0111	0,010	-	-	-	-	-	-	2
Площадка		Цех	Источник		Вклад (д. ПДК)		Вклад (мг/куб.м)		Вклад %			
0		0	8007		1,0111		0,010		100,0			
24	-3052,76	-46051,0	2,00	0,9759	0,010	-	-	-	-	-	-	3
Площадка		Цех	Источник		Вклад (д. ПДК)		Вклад (мг/куб.м)		Вклад %			
0		0	8007		0,9759		0,010		100,0			
38	-5478,31	-46000,0	2,00	0,9140	0,009	-	-	-	-	-	-	4
Площадка		Цех	Источник		Вклад (д. ПДК)		Вклад (мг/куб.м)		Вклад %			
0		0	8007		0,9140		0,009		100,0			

Взам. инв.№

Подп. и дата

Инв. № подл.

190188-ООС2.1.5.РР

Лист

176

Изм. Кол.уч. Лист Подок. Подп. Дата

	0	0	8007	0,9140	0,009	100,0				
34	-3446,02	2,00	0,9080	0,009	-	-	-	-	-	3
	Площадка	Цех	Источник	Вклад (д. ПДК)	Вклад (мг/куб.м)		Вклад %			
	0	0	8007	0,9080	0,009	100,0				
27	-4149,82	2,00	0,8783	0,009	-	-	-	-	-	3
	Площадка	Цех	Источник	Вклад (д. ПДК)	Вклад (мг/куб.м)		Вклад %			
	0	0	8007	0,8783	0,009	100,0				
28	-4471,12	2,00	0,7869	0,008	-	-	-	-	-	3
	Площадка	Цех	Источник	Вклад (д. ПДК)	Вклад (мг/куб.м)		Вклад %			
	0	0	8007	0,7869	0,008	100,0				
23	-2730,42	2,00	0,7627	0,008	-	-	-	-	-	3
	Площадка	Цех	Источник	Вклад (д. ПДК)	Вклад (мг/куб.м)		Вклад %			
	0	0	8007	0,7627	0,008	100,0				
35	-4225,92	2,00	0,7288	0,007	-	-	-	-	-	0
	Площадка	Цех	Источник	Вклад (д. ПДК)	Вклад (мг/куб.м)		Вклад %			
	0	0	8007	0,7288	0,007	100,0				
1	-4062,69	2,00	0,6551	0,007	-	-	-	-	-	2
	Площадка	Цех	Источник	Вклад (д. ПДК)	Вклад (мг/куб.м)		Вклад %			
	0	0	8007	0,6551	0,007	100,0				
37	-4953,16	2,00	0,6317	0,006	-	-	-	-	-	4
	Площадка	Цех	Источник	Вклад (д. ПДК)	Вклад (мг/куб.м)		Вклад %			
	0	0	8007	0,6317	0,006	100,0				
22	-2477,32	2,00	0,5546	0,006	-	-	-	-	-	3
	Площадка	Цех	Источник	Вклад (д. ПДК)	Вклад (мг/куб.м)		Вклад %			
	0	0	8007	0,5546	0,006	100,0				
32	-4314,07	2,00	0,4891	0,005	-	-	-	-	-	3
	Площадка	Цех	Источник	Вклад (д. ПДК)	Вклад (мг/куб.м)		Вклад %			
	0	0	8007	0,4891	0,005	100,0				
36	-4552,79	2,00	0,4632	0,005	-	-	-	-	-	4
	Площадка	Цех	Источник	Вклад (д. ПДК)	Вклад (мг/куб.м)		Вклад %			
	0	0	8007	0,4632	0,005	100,0				
31	-4590,20	2,00	0,4348	0,004	-	-	-	-	-	3
	Площадка	Цех	Источник	Вклад (д. ПДК)	Вклад (мг/куб.м)		Вклад %			
	0	0	8007	0,4348	0,004	100,0				
7	-2908,34	2,00	0,4110	0,004	-	-	-	-	-	3
	Площадка	Цех	Источник	Вклад (д. ПДК)	Вклад (мг/куб.м)		Вклад %			
	0	0	8007	0,4110	0,004	100,0				
8	-2583,61	2,00	0,3955	0,004	-	-	-	-	-	3
	Площадка	Цех	Источник	Вклад (д. ПДК)	Вклад (мг/куб.м)		Вклад %			
	0	0	8007	0,3955	0,004	100,0				
43	-3040,74	2,00	0,3810	0,004	-	-	-	-	-	4
	Площадка	Цех	Источник	Вклад (д. ПДК)	Вклад (мг/куб.м)		Вклад %			
	0	0	8007	0,3810	0,004	100,0				
39	-4733,49	2,00	0,2781	0,003	-	-	-	-	-	4
	Площадка	Цех	Источник	Вклад (д. ПДК)	Вклад (мг/куб.м)		Вклад %			
	0	0	8007	0,2781	0,003	100,0				
41	-1396,89	2,00	0,2360	0,002	-	-	-	-	-	4
	Площадка	Цех	Источник	Вклад (д. ПДК)	Вклад (мг/куб.м)		Вклад %			
	0	0	8007	0,2360	0,002	100,0				
42	-1785,85	2,00	0,2153	0,002	-	-	-	-	-	4
	Площадка	Цех	Источник	Вклад (д. ПДК)	Вклад (мг/куб.м)		Вклад %			

Взам. инв.№

Подп. и дата

Инв. № подл.

190188-ООС2.1.5.РР

Лист

177

Изм. Кол.уч. Лист Подок. Подп. Дата

0	0	8007	0,2153	0,002	100,0
40	-752,04	40000	2,00	0,2049	0,002
Площадка	Цех	Источник	Вклад (д. ПДК)	Вклад (мг/куб.м)	Вклад %
0	0	8007	0,2049	0,002	100,0

Отчет

Вариант расчета: Производство метанола (179) - Расчет средних концентраций по МРР-2017
 [20.07.2021 13:30 - 20.07.2021 13:31] , ЛЕТО
 Тип расчета: Расчеты по веществам
 Код расчета: 0317 (Гидроцианид (Синильная кислота))
 Параметр: Концентрация вредного вещества (в долях ПДК)
 Высота 2м



Цветовая схема

0 и ниже ПДК	(0,05 - 0,1] ПДК	(0,1 - 0,2] ПДК	(0,2 - 0,3] ПДК
(0,3 - 0,4] ПДК	(0,4 - 0,5] ПДК	(0,5 - 0,6] ПДК	(0,6 - 0,7] ПДК
(0,7 - 0,8] ПДК	(0,8 - 0,9] ПДК	(0,9 - 1] ПДК	(1 - 1,5] ПДК
(1,5 - 2] ПДК	(2 - 3] ПДК	(3 - 4] ПДК	(4 - 5] ПДК
(5 - 7,5] ПДК	(7,5 - 10] ПДК	(10 - 25] ПДК	(25 - 50] ПДК
(50 - 100] ПДК	(100 - 250] ПДК	(250 - 500] ПДК	(500 - 1000] ПДК
(1000 - 5000] ПДК	(5000 - 10000] ПДК	(10000 - 100000] ПДК	выше 100000 ПДК

Взам. инв. №	
Подп. и дата	
Инв. № подл.	

Изм.	Кол.уч.	Лист	Подок.	Подп.	Дата

190188-ООС2.1.5.РР

Таблица регистрации изменений

Изм.	Номера листов (страниц)				Всего ли- стов (страниц) в док.	Номер док.	Подп.	Дата
	изменённых	заменённых	новых	Аннули- рован- ных				

Взам. инв. №

Подп. и дата

Инв. № подл.

Изм.	Кол.уч	Лист	№док	Подп.	Дата

190188–ООС2.1.5.ТР