Общество с ограниченной ответственностью
«Интер РАО - Инжиниринг»

08.07.22

Свидетельство № СРО- П-021-28082009

ГТЭС ИРКИНСКАЯ 867 МВТ

ПРОЕКТНАЯ ДОКУМЕНТАЦИЯ

Раздел 9. Мероприятия по обеспечению пожарной безопасности

Часть 2. Графическая часть

D822921/0052Д-95-ПД-270000-ПБ2

D822921/0052D-0-0-0-PB2-PD

Редакция С01

2022

Общество с ограниченной ответственностью
«Интер РАО - Инжиниринг»

Свидетельство № СРО- П-021-28082009

Заказчик: ООО «НГХ-Недра»

ГТЭС ИРКИНСКАЯ 867 МВТ

ПРОЕКТНАЯ ДОКУМЕНТАЦИЯ

Раздел 9. Мероприятия по обеспечению пожарной безопасности

Часть 2. Графическая часть

D822921/0052Д-95-ПД-270000-ПБ2

D822921/0052D-0-0-0-PB2-PD

Редакция С01

Руководитель проекта

Главный инженер проекта

2022

Взам. Инв. №

Подпись и дата

Инв. № подл.

ИНТЕРТЕХЭЛЕКТРО ПРОЕКТ

Свидетельство № П-8-16-0285

ГТЭС ИРКИНСКАЯ 867 МВТ

ПРОЕКТНАЯ ДОКУМЕНТАЦИЯ

Раздел 9. Мероприятия по обеспечению пожарной безопасности

Часть 2. Графическая часть

D822921/0052Д-95-ПД-270000-ПБ2

D822921/0052D-0-0-0-PB2-PD

Том 9.2

Редакция С01

Представитель Управляющего
ООО «ИТЭ-Проект» — Е. Ю. Шныров

Главный инженер проекта — Д.С. Филатов

Взам. Инв. №

Подпись и дата

Инв. № подл.

2022

ИНТЕРТЕХЭЛЕКТРО ПРОЕКТ

Сертификат номер 28Q12755

филиал Общества с ограниченной ответственностью «Интертехэлектро - Проект» в г. Екатеринбурге

Свидетельство № П-8-16-0285

ГТЭС ИРКИНСКАЯ 867 МВТ

ПРОЕКТНАЯ ДОКУМЕНТАЦИЯ

Раздел 9. Мероприятия по обеспечению пожарной безопасности

Часть 2. Графическая часть

D822921/0052Д-95-ПД-270000-ПБ2

D822921/0052D-0-0-0-PB2-PD

Том 9.2

Редакция С01

Директор филиала ООО «ИТЭ-Проект» в г. Екатеринбурге — И.М. Лавецкий

Главный инженер проекта — М.О. Курис

2022

Взам. Инв. №

Подпись и дата

Инв. № подл.

Обозначение	Наименование	Примечание
D822921/0052Д-95-ПД-270000-ПБ2-С D822921/0052D-0-0-0-PB2.C-PD	Содержание тома 9.2	л. 1
D822921/0052Д-95-ПД-270000-ПБ2.ГЧ D822921/0052D-0-0-0-PB2.GCH-PD	Графическая часть	лл. 98
	Всего листов в томе:	103

Согласовано

Взам. Инв .№

Подпись и дата

Инв. № подл.

Данный материал не подлежит размножению или передаче другим организациям и лицам без согласия Общества с ограниченной ответственностью "Интертехэлектро - Проект" г. Москва

ИНТЕРТЕХЭЛЕКТРО ПРОЕКТ

D822921/0052Д-95-ПД-270000-ПБ2-С
D822921/0052D-0-0-0-PB2.C-PD

Изм.	Кол. уч.	Лист	№ док.	Подп.	Дата
Разраб.		Курис			08.07.22
Проверил		Сапожников			08.07.22
Н. контр.		Сапожников			08.07.22

Содержание тома 9.2

Стадия	Лист	Листов
П		1

Филиал ООО «ИТЭ-Проект» в г. Екатеринбурге

Формат А4

Ведомость графической части

Лист	Наименование	Примечание
	D822921/0052Д-95-ПД-270000-ПБ.9.2-ГЧ **D822921/0052D-95-1-000-000-PB.9.2-PD**	
1	Ситуационный план с указанием въезда (выезда) на территорию и путей подъезда к объектам пожарной техники	
2	Схема эвакуации персонала с прилегающей к зданиям (сооружениям) территории в случае возникновения пожара	
3	Этап 1. Главный корпус. План на отм. 0,000. Схема эвакуации людей и материальных средств	
4	Этап 1. Главный корпус. План на отм. +3,200. Схема эвакуации людей и материальных средств	
5	Этап 1. Главный корпус. План на отм. +8,250. Схема эвакуации людей и материальных средств	
6	Этап 1. Главный корпус. План на отм. +10,650. Схема эвакуации людей и материальных средств	
7	Этап 1. Главный корпус. План на отм. +14,150. Схема эвакуации людей и материальных средств	
8	Этап 1. Инженерно-бытовой корпус №1. План на отм. 0,000. Схема эвакуации людей и материальных средств	
9	Этап 1. Инженерно-бытовой корпус №1. План на отм. +4,200. Схема эвакуации людей и материальных средств	
10	Этап 1. Инженерно-бытовой корпус №1. План на отм. +7,200. Схема эвакуации людей и материальных средств	
11	Этап 1. Здание КРУЭ №1. План на отм. 0,000. Схема эвакуации людей и материальных средств	
12	Этап 1. Здание КРУЭ №1. План на отм. +4,200. Схема эвакуации людей и материальных средств	
13	Этап 1. Дизельгенераторная №1 … №6. План на отм. 0,000. Схема эвакуации людей и материальных средств	
14	Этап 1. РУ-6 кВ ДЭС. План на отм. 0,000. Схема эвакуации людей и материальных средств	

Согласовано

Взам. Инв. №

Подп. и дата

Инв. № подл.

Данный материал не подлежит размножению или передаче другим организациям и лицам без согласия ООО "ИТЭ-Проект" г. Москва

ИНТЕРТЕХЭЛЕКТРО ПРОЕКТ

D822921/0052Д-95-ПД-270000-ПБ2.ГЧ
D822921/0052D-0-0-0-PB2.GCH-PD

ГТЭС ИРКИНСКАЯ 867 МВТ

Изм.	Кол.уч	Лист	№ док.	Подп.	Дата
Разраб.		Юсупов			08.07.22
Проверил		Горячкин			08.07.22
Гл. спец.		Горячкин			08.07.22
Нач. отд.					
Н. контр.		Стренакова			08.07.22
ГИП		Курис			08.07.22

Мероприятия по обеспечению пожарной безопасности

Стадия	Лист	Листов
П	1	7

Графическая часть

Филиал ООО «ИТЭ-Проект» в г. Екатеринбурге

Формат А4

Лист	Наименование	Примечание
15	Этап 1. Пункт подготовки газа №1. План на отм. 0,000. Схема эвакуации людей и материальных средств	
16	Этап 1. Насосная станция жидкого топлива. План на отм. 0,000. Схема эвакуации людей и материальных средств	
17	Этап 1. Насосная станция производственно-противопожарного водоснабжения. План на отм. 0,000. Схема эвакуации людей и материальных средств	
18	Этап 1. Защитное сооружение. План на отм. - 3,800. Схема эвакуации людей и материальных средств	
19	Этап 1. Склад накопления отходов. План на отм. 0,000. Схема эвакуации людей и материальных средств	
20	Этап 1. Склад баллонов технических газов. План на отм. 0,000. Схема эвакуации людей и материальных средств	
21	Этап 2. Главный корпус. План на отм. 0,000. Схема эвакуации людей и материальных средств	
22	Этап 2. Главный корпус. План на отм. +3,200. Схема эвакуации людей и материальных средств	
23	Этап 2. Главный корпус. План на отм. +8,250. Схема эвакуации людей и материальных средств	
24	Этап 2. Главный корпус. План на отм. +10,650. Схема эвакуации людей и материальных средств	
25	Этап 2. Главный корпус. План на отм. +14,150. Схема эвакуации людей и материальных средств	
26	Этап 3. Главный корпус. План на отм. 0,000. Схема эвакуации людей и материальных средств	
27	Этап 3. Главный корпус. План на отм. +3,200. Схема эвакуации людей и материальных средств	
28	Этап 3. Главный корпус. План на отм. +8,250. Схема эвакуации людей и материальных средств	
29	Этап 3. Главный корпус. План на отм. +10,650. Схема эвакуации людей и материальных средств	
30	Этап 3. Главный корпус. План на отм. +14,150. Схема эвакуации людей и материальных средств	
31	Этап 4. Главный корпус. План на отм. 0,000. Схема эвакуации людей и материальных средств	
32	Этап 4. Главный корпус. План на отм. +3,200. Схема эвакуации людей и материальных средств	
33	Этап 4. Главный корпус. План на отм. +8,250. Схема эвакуации людей и материальных средств	
34	Этап 4. Главный корпус. План на отм. +10,650. Схема эвакуации людей и материальных средств	
35	Этап 4. Главный корпус. План на отм. +14,150. Схема эвакуации людей и материальных средств	
36	Этап 4. КРУЭ №2. Инженерно-бытовой корпус №2. Планы на отм. 0,000, +3,600. Схема эвакуации людей и материальных средств	
37	Этап 4. Пункт подготовки газа №2. План на отм. 0,000. Схема эвакуации людей и материальных средств	

Взам. Инв. №

Подпись и дата

Инв. № подл.

Лист	Наименование	Примечание
38	Этап 4. Склад масла в таре. План на отм. 0,000. Схема эвакуации людей и материальных средств	
39	Этап 5. Главный корпус. План на отм. 0,000. Схема эвакуации людей и материальных средств	
40	Этап 5. Главный корпус. План на отм. +3,200. Схема эвакуации людей и материальных средств	
41	Этап 5. Главный корпус. План на отм. +8,250. Схема эвакуации людей и материальных средств	
42	Этап 5. Главный корпус. План на отм. +10,650. Схема эвакуации людей и материальных средств	
43	Этап 5. Главный корпус. План на отм. +14,150. Схема эвакуации людей и материальных средств	
44	Этап 6. Главный корпус. План на отм. 0,000. Схема эвакуации людей и материальных средств	
45	Этап 6. Главный корпус. План на отм. +3,200. Схема эвакуации людей и материальных средств	
46	Этап 6. Главный корпус. План на отм. +8,250. Схема эвакуации людей и материальных средств	
47	Этап 6. Главный корпус. План на отм. +10,650. Схема эвакуации людей и материальных средств	
48	Этап 6. Главный корпус. План на отм. +14,150. Схема эвакуации людей и материальных средств	
49	Этап 7. Главный корпус. План на отм. 0,000. Схема эвакуации людей и материальных средств	
50	Этап 7. Главный корпус. План на отм. +3,200. Схема эвакуации людей и материальных средств	
51	Этап 7. Главный корпус. План на отм. +8,250. Схема эвакуации людей и материальных средств	
52	Этап 7. Главный корпус. План на отм. +10,650. Схема эвакуации людей и материальных средств	
53	Этап 7. Главный корпус. План на отм. +14,150. Схема эвакуации людей и материальных средств	
54	Этап 8. Главный корпус. План на отм. 0,000. Схема эвакуации людей и материальных средств	
55	Этап 8. Главный корпус. План на отм. +3,200. Схема эвакуации людей и материальных средств	
56	Этап 8. Главный корпус. План на отм. +8,250. Схема эвакуации людей и материальных средств	
57	Этап 8. Главный корпус. План на отм. +10,650. Схема эвакуации людей и материальных средств	
58	Этап 8. Главный корпус. План на отм. +14,150. Схема эвакуации людей и материальных средств	
59	Этап 9. Главный корпус. План на отм. 0,000. Схема эвакуации людей и материальных средств	
60	Этап 9. Главный корпус. План на отм. +3,200. Схема эвакуации людей и материальных средств	
61	Этап 9. Главный корпус. План на отм. +8,250. Схема эвакуации людей и материальных средств	

Взам. Инв. №

Подпись и дата

Инв. № подл.

Лист	Наименование	Примечание
62	Этап 9. Главный корпус. План на отм. +10,650. Схема эвакуации людей и материальных средств	
63	Этап 9. Главный корпус. План на отм. +14,150. Схема эвакуации людей и материальных средств	
64	Этап 1. Структурная схема автоматической установки газового пожаротушения в главном корпусе	
65	Этап 1. Структурная схема автоматической установки газового пожаротушения в ИБК №1	
66	Этап 1. Структурная схема автоматической установки газового пожаротушения в здании КРУЭ №1	
67	Этап 2. Структурная схема автоматической установки газового пожаротушения в главном корпусе	
68	Этап 3. Структурная схема автоматической установки газового пожаротушения в главном корпусе	
69	Этап 4. Структурная схема автоматической установки газового пожаротушения в главном корпусе	
70	Этап 4. Структурная схема автоматической установки газового пожаротушения в здании КРУЭ №2	
71	Этап 5. Структурная схема автоматической установки газового пожаротушения в главном корпусе	
72	Этап 6. Структурная схема автоматической установки газового пожаротушения в главном корпусе	
73	Этап 7. Структурная схема автоматической установки газового пожаротушения в главном корпусе	
74	Этап 8. Структурная схема автоматической установки газового пожаротушения в главном корпусе	
75	Этап 9. Структурная схема автоматической установки газового пожаротушения в главном корпусе	
	D822921/0052Д-95-ПД-270000-ИОС2.2-ГЧ **D822921/0052D-95-1-000-000-IOS2.2-PD**	
10	Этап 1. Внутренние системы водоснабжения. Главный корпус. Система В2. Планы на отм.0,000, +3,200, +8,200 между осями 1-28 и А-В	
11	Этап 1. Внутренние системы водоснабжения. Главный корпус. Система В2. Планы на отм.+10,650, +14,150 между осями 9-28 и А-В	
12	Этап 1. Внутренние системы водоснабжения. Главный корпус. Система В2. Схема	
13	Этап 1. Внутренние системы водоснабжения. Инженерно-бытовой корпус №1. Системы В1, В2, В3. План на отм.0,000	
15	Этап 1. Внутренние системы водоснабжения. Инженерно-бытовой корпус №1. Системы В1, В2. План на отм.+3,600	
17	Этап 1. Внутренние системы водоснабжения. Инженерно-бытовой корпус №1. Системы В1, В2. План на отм.+7,200	
20	Этап 1. Внутренние системы водоснабжения. Инженерно-бытовой корпус №1. Система В2. Схема	

Взам. Инв. №

Подпись и дата

Инв. № подл.

Лист	Наименование	Примечание
25	Этап 1. Внутренние системы водоснабжения. Здание КРУЭ 110кВ №1. Система В2. План на отм.0,000	
26	Этап 1. Внутренние системы водоснабжения. Здание КРУЭ 110кВ №1. Система В2. План на отм.+3,600, +4,200	
27	Этап 1. Внутренние системы водоснабжения. Здание КРУЭ 110кВ №1. Система В2. Схема	
34	Этап 2. Внутренние системы водоснабжения. Главный корпус. Система В2. Планы на отм.0,000, +3,200, +8,200 между осями 28-34 и А-В	
35	Этап 2. Внутренние системы водоснабжения. Главный корпус. Система В2. Планы на отм.+10,650, +14,150 между осями 28-34 и А-В	
36	Этап 2. Внутренние системы водоснабжения. Главный корпус. Система В2. Схема	
39	Этап 3. Внутренние системы водоснабжения. Главный корпус. Система В2. Планы на отм.0,000, +3,200, +8,200 между осями 34-42 и А-В	
40	Этап 3. Внутренние системы водоснабжения. Главный корпус. Система В2. Планы на отм.+10,650, +14,150 между осями 34-42 и А-В	
41	Этап 3. Внутренние системы водоснабжения. Главный корпус. Система В2. Схема	
44	Этап 4. Внутренние системы водоснабжения. Главный корпус. Система В2. Планы на отм.0,000, +3,200, +8,200 между осями 42-53 и А-В	
45	Этап 4. Внутренние системы водоснабжения. Главный корпус. Система В2. Планы на отм.+10,650 между осями 42-53 и А-В	
46	Этап 4. Внутренние системы водоснабжения. Главный корпус. Система В2. Схема	
47	Этап 4. Внутренние системы водоснабжения. Инженерно-бытовой корпус №2. Системы В1, В2. План на отм.0,000	
48	Этап 4. Внутренние системы водоснабжения. Инженерно-бытовой корпус №2. Система В2. План на отм.+3,600	
50	Этап 4. Внутренние системы водоснабжения. Инженерно-бытовой корпус №2. Система В2. Схема	
51	Этап 4. Внутренние системы водоснабжения. Здание КРУЭ 110кВ №2. Система В2. План на отм.0,000	
52	Этап 4. Внутренние системы водоснабжения. Здание КРУЭ 110кВ №2. Система В2. План на отм.+3,600, +4,200	
53	Этап 4. Внутренние системы водоснабжения. Здание КРУЭ 110кВ №2. Система В2. Схема	
56	Этап 5. Внутренние системы водоснабжения. Главный корпус. Система В2. Планы на отм.0,000, +3,200, +8,200 между осями 53-59 и А-В	
57	Этап 5. Внутренние системы водоснабжения. Главный корпус. Система В2. Планы на отм.+10,650, +14,150 между осями 53-59 и А-В	
58	Этап 5. Внутренние системы водоснабжения. Здание КРУЭ 110кВ №2. Система В2. Схема	
61	Этап 6. Внутренние системы водоснабжения. Главный корпус. Система В2. Планы на отм.0,000, +3,200, +8,200 между осями 59-66 и А-В	
62	Этап 6. Внутренние системы водоснабжения. Главный корпус. Система В2. Планы на отм.+10,650, +14,150 между осями 59-66 и А-В	
63	Этап 6. Внутренние системы водоснабжения. Здание КРУЭ 110кВ №2. Система В2. Схема	

Взам. Инв. №

Подпись и дата

Инв. № подл.

Лист	Наименование	Примечание
64	Этап 7. Внутренние системы водоснабжения. Главный корпус. Система В2. Планы на отм.0,000, +3,200, +8,200 между осями 66-72 и А-В	
65	Этап 7. Внутренние системы водоснабжения. Главный корпус. Система В2. Планы на отм.+10,650, +14,150 между осями 66-72 и А-В	
66	Этап 7. Внутренние системы водоснабжения. Главный корпус. Система В2. Схема	
71	Этап 8. Внутренние системы водоснабжения. Главный корпус. Система В2. Планы на отм.0,000, +3,200, +8,200 между осями 72-79 и А-В	
72	Этап 8. Внутренние системы водоснабжения. Главный корпус. Система В2. Планы на отм.+10,650, +14,150 между осями 72-79 и А-В	
73	Этап 8. Внутренние системы водоснабжения. Главный корпус. Система В2. Схема	
76	Этап 9. Внутренние системы водоснабжения. Главный корпус. Система В2. Планы на отм.0,000, +3,200, +8,200 между осями 79-85 и А-В	
77	Этап 9. Внутренние системы водоснабжения. Главный корпус. Система В2. Планы на отм.+10,650, +14,150 между осями 79-85 и А-В	
78	Этап 9. Внутренние системы водоснабжения. Главный корпус. Система В2. Схема	
	D822921/0052Д-95-ПД-270000-ИОС4-ГЧ **D822921/0052D-95-1-000-000-IOS4-PD**	
5	Этап 1. Здание КРУЭ 110 кВ №1. Принципиальная схема системы вентиляции	
9	Этап 1. Инженерно-бытовой корпус №1.в осях 1-5/А-М Принципиальная схема систем вентиляции и кондиционирования	
11	Этап 1. Инженерно-бытовой корпус №1.в осях 5-195/А-Д Принципиальная схема систем вентиляции и кондиционирования	
7	Этап 4. Здание КРУЭ 110 кВ №2. Принципиальная схема системы вентиляции	
8	Этап 4. Инженерно-бытовой корпус №2. Принципиальная схема системы вентиляции	
	D822921/0052Д-95-ПД-270000-ИОС4-ГЧ **D822921/0052D-95-1-000-000-IOS5.1-PD**	

Взам. Инв. №

Подпись и дата

Инв. № подл.

Изм.	Кол.уч	Лист	№ док.	Подпись	Дата

D822921/0052Д-95-ПД-270000-ПБ2.ГЧ
D822921/0052D-0-0-0-PB2.GCH-PD

Лист 6

Формат А4

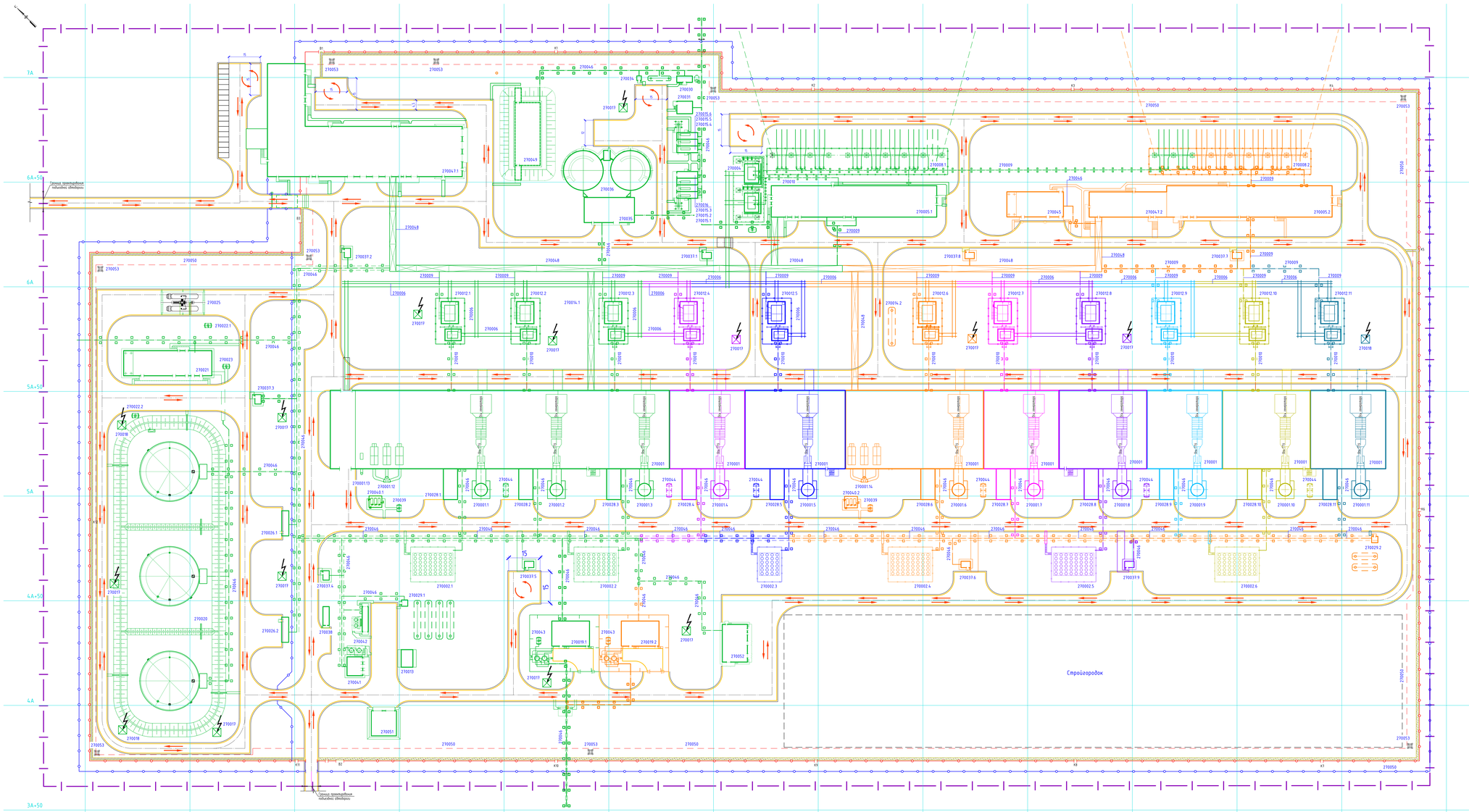

Условные обозначения

Графическое обозначение	Наименование
	Здания и сооружения 1-го этапа
	Здания и сооружения 2-го этапа
	Здания и сооружения 3-го этапа
	Здания и сооружения 4-го этапа
	Здания и сооружения 5-го этапа
	Здания и сооружения 6-го этапа
	Здания и сооружения 7-го этапа
	Здания и сооружения 8-го этапа
	Здания и сооружения 9-го этапа
	Автодороги
	Основное ограждение
	Предупредительное ограждение
90-Ø 20-Ø	Вышка наблюдательная
К	Калитка
В	Ворота технологические
	Условная граница запретной зоны
	Водозаводной поток
	Эстакада технологических трубопроводов и кабельных коробов
	Дорожки в охранной зоне для проезда и ИТСО
	Тротуары
	Пусть следования передвижной пожарной техники

1. Чертеж выполнен на основе топографической съемки, выполненной филиалом ООО"ИТЗ-Проект" в г. Екатеринбурге в 2022 г. ш. 0822921/0052Д-95-ПД-270000-ИГД-Г.1.
2. Эксплуатация зданий и сооружений приведена на листе 2.1.
3. План автодорог приведен на листе 3.
3. Система координат строительная, МСК 164, система высот БВС-77.
4. Перечень работ, для которых составляются акты освидетельствования скрытых работ при выполнении автодорог:
   а) устройство и уплотнение земляного полотна;
   б) подготовка поверхности земляного полотна для устройства покрытий;
   в) устройство и уплотнение конструктивных слоев покрытий.

Данный подлинник на набивке дополнения на подписи будет приложен к нашим без оплаты. Подлинник сохранения и передовой ответственности "Интертехэлектро Проект" в Москве					
Изм.	Кол.	Лист	Подпись	Подпись	Дата
Разраб.	Кузнецова				06.22
Провер.	Михайлова				06.22
Нконтр.	Бугрова				06.22
ГИП	Курис				06.22

ИНТЕРТЕХЭЛЕКТРО ПРОЕКТ

0822921/0052Д-95-ПД-270000-ПЮ.9.2-ГЧ-Ч-01
0822921/0052Д-95-0-000-000-РЮ.9.2-ОСН-РП

ГТЭС Иркинская 867 МВт

Мероприятия по обеспечению пожарной безопасности

Стадия	Лист	Листов
П	1	

Сотрудничный план с указанием выезда выезда на территории и пункт подъезда к объектам пожарной техники

Филиал ООО "ИТЗ-Проект" в г. Екатеринбурге

Формат А1х3

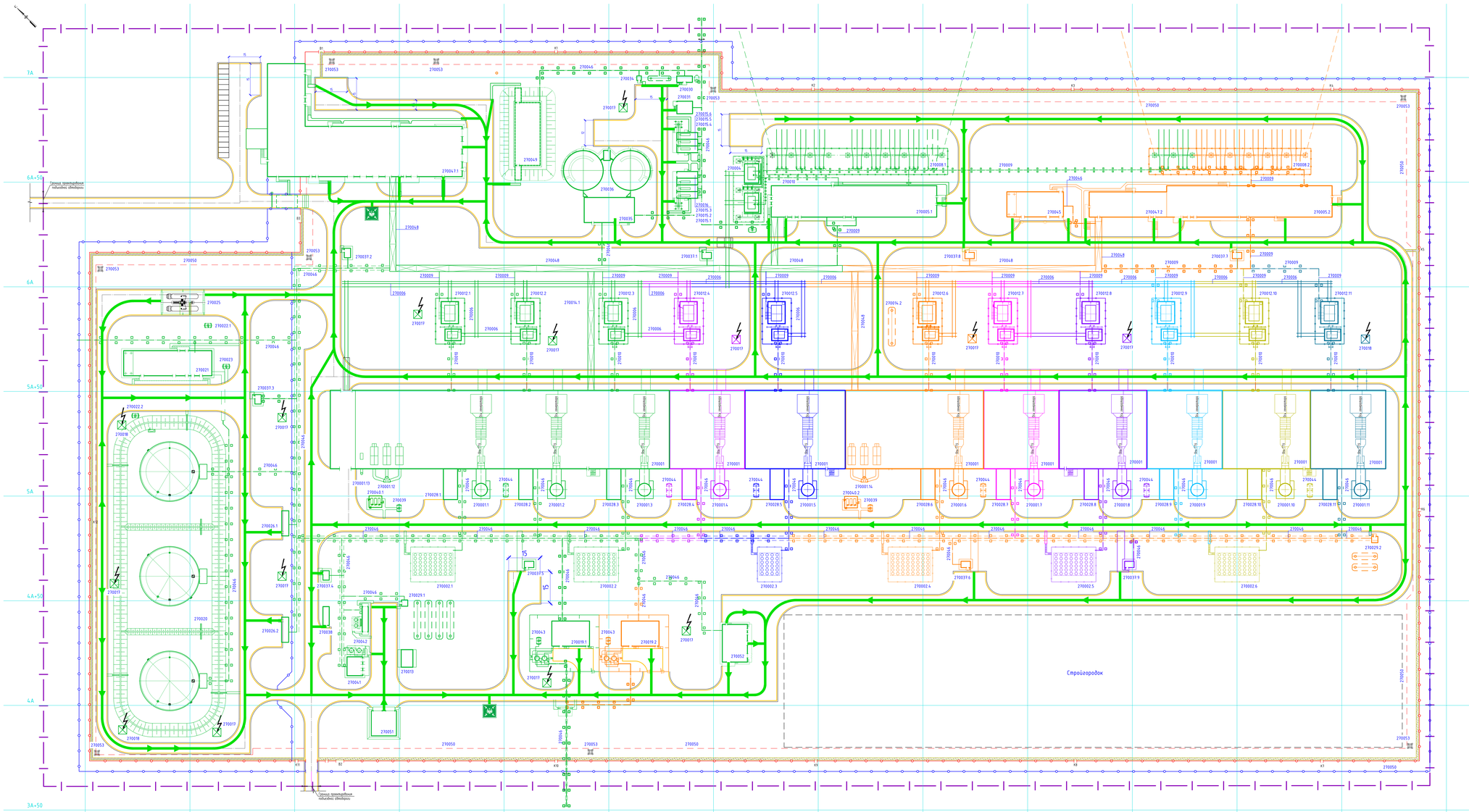

Условные обозначения

Графическое обозначение	Наименование
	Здания и сооружения 1-го этапа
	Здания и сооружения 2-го этапа
	Здания и сооружения 3-го этапа
	Здания и сооружения 4-го этапа
	Здания и сооружения 5-го этапа
	Здания и сооружения 6-го этапа
	Здания и сооружения 7-го этапа
	Здания и сооружения 8-го этапа
	Здания и сооружения 9-го этапа
	Автодороги
	Основное ограждение
	Предупредительное ограждение
1-Б ИГЭ	Выход наблюдательная
К	Калитка
В	Ворота технологические
	Условная граница запретной зоны
	Водозаводной поток
	Эстакада технологических трубопроводов и кабельных коробов
	Дорожки в охранной зоне для проезда и ИТСО
	Тротуары
	Место сбора персонала при эвакуации с прилегающей к зданиям территории
	Направления эвакуации персонала с прилегающей к зданиям территории

1. Чертеж выполнен на основе топографической съемки, выполненной филиалом ООО"ИТЭ-Проект" в г. Екатеринбурге в 2022 г. ш. 0822921/0052Д-95-ПД-270000-ИГД-Г.1.
2. Эксплуатация зданий и сооружений приведена на листе 2.1.
3. План автодорог приведен на листе 3.
3. Система координат строительная, МСК 164, система высот БВС-77.
4. Перечень работ, для которых составляются акты освидетельствования скрытых работ при выполнении автодорог:
   а) устройство и уплотнение земляного полотна;
   б) подготовка поверхности земляного полотна для устройства покрытий;
   в) устройство и уплотнение конструктивных слоев покрытий.

Данный материал не является ограничением ни одной из сторон проектирования и ниже без согласия Общества с ограниченной ответственностью "Интертехэлектро-Проект" в Москве					
Изм.	Кол.	Лист	Подпись	Подпись	Дата
Разраб.		Кузнецова			06.22
Провер.		Мыкалова			06.22
Нконтр.		Бугорова			06.22
ГИП		Курис			06.22

ИНТЕРТЕХЭЛЕКТРО ПРОЕКТ

0822921/0052Д-95-ПД-270000-ПВ9.2-ГЧ-Ч-02
0822921/0052Д-95-0-000-000-РВ9.2-ОСН-РО

ГТЭС Иркинская 867 МВт

Мероприятия по обеспечению пожарной безопасности

Стадия	Лист	Листов
П	2	

Схема эвакуации с прилегающей к зданиям безопасной территории в случае возникновения пожара

Филиал ООО "ИТЭ-Проект" в г. Екатеринбурге

Формат А1х3

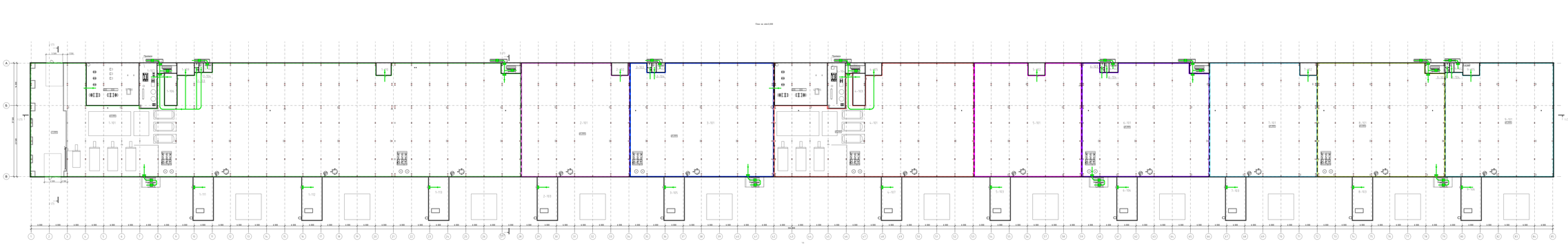

Экспликация помещений				
Номер поме-щения	Наименование	Площадь	Кол.	Кат.
1.101	Машзал	1428,6	1	Б1
1.102	Помещение ВУС	9,1	1	Вв
1.103	Сан.узел	1,7	1	Л
1.104	ЩУП	1,7	1	В
1.105	Лестничная клетка	4,01	1	Н
1.106	Склад реактива	12,5	1	В3
1.107	Зона ВРУ	46,7	1	Вг
1.108	Помещение дизельного топлива	34,3	1	В1
1.109	Стакан газового поворотника N 1	3,5	1	Вг
1.110	Стакан газового поворотника N 1	19,1	1	Вв
1.111	Модуль БОК Блока № 1	10,5	1	А
1.112	Модуль БОК Блока № 2	10,5	1	А
1.113	Модуль БОК Блока № 3	10,5	1	А
1.114	Кабельный этаж	377,1	1	В1
1.115	ЩУП-0,4 кВ	4,477	1	А
1.201	Электрощитовая	15,6	1	В3
1.202	Зона ВРУ	77,5	1	В3
2.101	Машзал	1183,5	1	Б3
2.102	Стакан газового поворотника N 2	7,5	1	Вг
2.103	Модуль БОК Блока № 1	10,5	1	А
2.104	Кабельный этаж	12,6	1	В1
2.201	ЩУП-0,4 кВ	15,6	1	В3
3.101	Машзал	1184,1	1	Б3
3.102	Помещение ВУС	9,1	1	Вв
3.103	Сан.узел	1,7	1	Л
3.104	Зона ВРУ	46,7	1	Вг
3.105	Кабельный этаж	12,6	1	В1
3.106	Кабельный этаж	377,1	1	В1
3.107	ЩУП-0,4 кВ	12,6	1	В3
3.108	ЩУП-0,4 кВ	15,6	1	В3
4.101	Машзал	1183,5	1	Б3
4.102	Помещение ВУС	9,1	1	Вв
4.103	Сан.узел	1,7	1	Л
4.104	ЩУП	1,7	1	В
4.105	Лестничная клетка	4,01	1	Н
4.106	Склад реактива	12,5	1	В3
4.107	Зона ВРУ	46,7	1	Вг
4.108	Помещение дизельного топлива	34,3	1	В1
4.109	Стакан газового поворотника N 1	3,5	1	Вг
4.110	Стакан газового поворотника N 1	19,1	1	Вв
4.111	Модуль БОК Блока № 1	10,5	1	А
4.112	Модуль БОК Блока № 2	10,5	1	А
4.113	Модуль БОК Блока № 3	10,5	1	А
4.114	Кабельный этаж	377,1	1	В1
4.115	ЩУП-0,4 кВ	4,477	1	А
4.201	Электрощитовая	15,6	1	В3
4.202	Зона ВРУ	77,5	1	В3
5.101	Машзал	1183,5	1	Б3
5.102	Стакан газового поворотника N 2	7,5	1	Вг
5.103	Модуль БОК Блока № 1	10,5	1	А
5.104	Кабельный этаж	12,6	1	В1
5.201	ЩУП-0,4 кВ	15,6	1	В3
6.101	Машзал	1184,1	1	Б3
6.102	Помещение ВУС	9,1	1	Вв
6.103	Сан.узел	1,7	1	Л
6.104	ЩУП	1,7	1	В
6.105	Лестничная клетка	4,01	1	Н
6.106	Склад реактива	12,5	1	В3
6.107	Зона ВРУ	46,7	1	Вг
6.108	Помещение дизельного топлива	34,3	1	В1
6.109	Стакан газового поворотника N 1	3,5	1	Вг
6.110	Стакан газового поворотника N 1	19,1	1	Вв
6.111	Модуль БОК Блока № 1	10,5	1	А
6.112	Модуль БОК Блока № 2	10,5	1	А
6.113	Модуль БОК Блока № 3	10,5	1	А
6.114	Кабельный этаж	377,1	1	В1
6.115	ЩУП-0,4 кВ	4,477	1	А
6.201	Электрощитовая	15,6	1	В3
6.202	Зона ВРУ	77,5	1	В3
7.101	Машзал	1183,5	1	Б3
7.102	Стакан газового поворотника N 2	7,5	1	Вг
7.103	Модуль БОК Блока № 1	10,5	1	А
7.104	Кабельный этаж	12,6	1	В1
7.201	ЩУП-0,4 кВ	15,6	1	В3
8.101	Машзал	1184,1	1	Б3
8.102	Помещение ВУС	9,1	1	Вв
8.103	Сан.узел	1,7	1	Л
8.104	ЩУП	1,7	1	В
8.105	Лестничная клетка	4,01	1	Н
8.106	Склад реактива	12,5	1	В3
8.107	Зона ВРУ	46,7	1	Вг
8.108	Помещение дизельного топлива	34,3	1	В1
8.109	Стакан газового поворотника N 1	3,5	1	Вг
8.110	Стакан газового поворотника N 1	19,1	1	Вв
8.111	Модуль БОК Блока № 1	10,5	1	А
8.112	Модуль БОК Блока № 2	10,5	1	А
8.113	Модуль БОК Блока № 3	10,5	1	А
8.114	Кабельный этаж	377,1	1	В1
8.115	ЩУП-0,4 кВ	4,477	1	А
8.201	Электрощитовая	15,6	1	В3
8.202	Зона ВРУ	77,5	1	В3
9.101	Машзал	1183,5	1	Б3
9.102	Стакан газового поворотника N 2	7,5	1	Вг
9.103	Модуль БОК Блока № 1	10,5	1	А
9.104	Кабельный этаж	12,6	1	В1
9.201	ЩУП-0,4 кВ	15,6	1	В3
10.101	Машзал	1428,6	1	Б1
10.102	Помещение ВУС	9,1	1	Вв
10.103	Сан.узел	1,7	1	Л
10.104	ЩУП	1,7	1	В
10.105	Лестничная клетка	4,01	1	Н
10.106	Склад реактива	12,5	1	В3
10.107	Зона ВРУ	46,7	1	Вг
10.108	Помещение дизельного топлива	34,3	1	В1
10.109	Стакан газового поворотника N 1	3,5	1	Вг
10.110	Стакан газового поворотника N 1	19,1	1	Вв
10.111	Модуль БОК Блока № 1	10,5	1	А
10.112	Модуль БОК Блока № 2	10,5	1	А
10.113	Модуль БОК Блока № 3	10,5	1	А
10.114	Кабельный этаж	377,1	1	В1
10.115	ЩУП-0,4 кВ	4,477	1	А
10.201	Электрощитовая	15,6	1	В3
10.202	Зона ВРУ	77,5	1	В3
11.101	Машзал	1428,6	1	Б1
11.102	Помещение ВУС	9,1	1	Вв
11.103	Сан.узел	1,7	1	Л
11.104	ЩУП	1,7	1	В
11.105	Лестничная клетка	4,01	1	Н
11.106	Склад реактива	12,5	1	В3
11.107	Зона ВРУ	46,7	1	Вг
11.108	Помещение дизельного топлива	34,3	1	В1
11.109	Стакан газового поворотника N 1	3,5	1	Вг
11.110	Стакан газового поворотника N 1	19,1	1	Вв
11.111	Модуль БОК Блока № 1	10,5	1	А
11.112	Модуль БОК Блока № 2	10,5	1	А
11.113	Модуль БОК Блока № 3	10,5	1	А
11.114	Кабельный этаж	377,1	1	В1
11.115	ЩУП-0,4 кВ	4,477	1	А
11.201	Электрощитовая	15,6	1	В3
11.202	Зона ВРУ	77,5	1	В3
12.101	Машзал	1183,5	1	Б3
12.102	Стакан газового поворотника N 2	7,5	1	Вг
12.103	Модуль БОК Блока № 1	10,5	1	А
12.104	Кабельный этаж	12,6	1	В1
12.201	ЩУП-0,4 кВ	15,6	1	В3
13.101	Машзал	1184,1	1	Б3
13.102	Помещение ВУС	9,1	1	Вв
13.103	Сан.узел	1,7	1	Л
13.104	ЩУП	1,7	1	В
13.105	Лестничная клетка	4,01	1	Н
13.106	Склад реактива	12,5	1	В3
13.107	Зона ВРУ	46,7	1	Вг
13.108	Помещение дизельного топлива	34,3	1	В1
13.109	Стакан газового поворотника N 1	3,5	1	Вг
13.110	Стакан газового поворотника N 1	19,1	1	Вв
13.111	Модуль БОК Блока № 1	10,5	1	А
13.112	Модуль БОК Блока № 2	10,5	1	А
13.113	Модуль БОК Блока № 3	10,5	1	А
13.114	Кабельный этаж	377,1	1	В1
13.115	ЩУП-0,4 кВ	4,477	1	А
13.201	Электрощитовая	15,6	1	В3
13.202	Зона ВРУ	77,5	1	В3
14.101	Машзал	1183,5	1	Б3
14.102	Стакан газового поворотника N 2	7,5	1	Вг
14.103	Модуль БОК Блока № 1	10,5	1	А
14.104	Кабельный этаж	12,6	1	В1
14.201	ЩУП-0,4 кВ	15,6	1	В3
15.101	Машзал	1428,6	1	Б1
15.102	Помещение ВУС	9,1	1	Вв
15.103	Сан.узел	1,7	1	Л
15.104	ЩУП	1,7	1	В
15.105	Лестничная клетка	4,01	1	Н
15.106	Склад реактива	12,5	1	В3
15.107	Зона ВРУ	46,7	1	Вг
15.108	Помещение дизельного топлива	34,3	1	В1
15.109	Стакан газового поворотника N 1	3,5	1	Вг
15.110	Стакан газового поворотника N 1	19,1	1	Вв
15.111	Модуль БОК Блока № 1	10,5	1	А
15.112	Модуль БОК Блока № 2	10,5	1	А
15.113	Модуль БОК Блока № 3	10,5	1	А
15.114	Кабельный этаж	377,1	1	В1
15.115	ЩУП-0,4 кВ	4,477	1	А
15.201	Электрощитовая	15,6	1	В3
15.202	Зона ВРУ	77,5	1	В3
16.101	Машзал	1183,5	1	Б3
16.102	Стакан газового поворотника N 2	7,5	1	Вг
16.103	Модуль БОК Блока № 1	10,5	1	А
16.104	Кабельный этаж	12,6	1	В1
16.201	ЩУП-0,4 кВ	15,6	1	В3
17.101	Машзал	1184,1	1	Б3
17.102	Помещение ВУС	9,1	1	Вв
17.103	Сан.узел	1,7	1	Л
17.104	ЩУП	1,7	1	В
17.105	Лестничная клетка	4,01	1	Н
17.106	Склад реактива	12,5	1	В3
17.107	Зона ВРУ	46,7	1	Вг
17.108	Помещение дизельного топлива	34,3	1	В1
17.109	Стакан газового поворотника N 1	3,5	1	Вг
17.110	Стакан газового поворотника N 1	19,1	1	Вв
17.111	Модуль БОК Блока № 1	10,5	1	А
17.112	Модуль БОК Блока № 2	10,5	1	А
17.113	Модуль БОК Блока № 3	10,5	1	А
17.114	Кабельный этаж	377,1	1	В1
17.115	ЩУП-0,4 кВ	4,477	1	А
17.201	Электрощитовая	15,6	1	В3
17.202	Зона ВРУ	77,5	1	В3
18.101	Машзал	1428,6	1	Б1
18.102	Помещение ВУС	9,1	1	Вв
18.103	Сан.узел	1,7	1	Л
18.104	ЩУП	1,7	1	В
18.105	Лестничная клетка	4,01	1	Н
18.106	Склад реактива	12,5	1	В3
18.107	Зона ВРУ	46,7	1	Вг
18.108	Помещение дизельного топлива	34,3	1	В1
18.109	Стакан газового поворотника N 1	3,5	1	Вг
18.110	Стакан газового поворотника N 1	19,1	1	Вв
18.111	Модуль БОК Блока № 1	10,5	1	А
18.112	Модуль БОК Блока № 2	10,5	1	А
18.113	Модуль БОК Блока № 3	10,5	1	А
18.114	Кабельный этаж	377,1	1	В1
18.115	ЩУП-0,4 кВ	4,477	1	А
18.201	Электрощитовая	15,6	1	В3
18.202	Зона ВРУ	77,5	1	В3
19.101	Машзал	1183,5	1	Б3
19.102	Стакан газового поворотника N 2	7,5	1	Вг
19.103	Модуль БОК Блока № 1	10,5	1	А
19.104	Кабельный этаж	12,6	1	В1
19.201	ЩУП-0,4 кВ	15,6	1	В3
20.101	Машзал	1184,1	1	Б3
20.102	Помещение ВУС	9,1	1	Вв
20.103	Сан.узел	1,7	1	Л
20.104	ЩУП	1,7	1	В
20.105	Лестничная клетка	4,01	1	Н
20.106	Склад реактива	12,5	1	В3
20.107	Зона ВРУ	46,7	1	Вг
20.108	Помещение дизельного топлива	34,3	1	В1
20.109	Стакан газового поворотника N 1	3,5	1	Вг
20.110	Стакан газового поворотника N 1	19,1	1	Вв
20.111	Модуль БОК Блока № 1	10,5	1	А
20.112	Модуль БОК Блока № 2	10,5	1	А
20.113	Модуль БОК Блока № 3	10,5	1	А
20.114	Кабельный этаж	377,1	1	В1
20.115	ЩУП-0,4 кВ	4,477	1	А
20.201	Электрощитовая	15,6	1	В3
20.202	Зона ВРУ	77,5	1	В3
21.101	Машзал	1428,6	1	Б1
21.102	Помещение ВУС	9,1	1	Вв
21.103	Сан.узел	1,7	1	Л
21.104	ЩУП	1,7	1	В
21.105	Лестничная клетка	4,01	1	Н
21.106	Склад реактива	12,5	1	В3
21.107	Зона ВРУ	46,7	1	Вг
21.108	Помещение дизельного топлива	34,3	1	В1
21.109	Стакан газового поворотника N 1	3,5	1	Вг
21.110	Стакан газового поворотника N 1	19,1	1	Вв
21.111	Модуль БОК Блока № 1	10,5	1	А
21.112	Модуль БОК Блока № 2	10,5	1	А
21.113	Модуль БОК Блока № 3	10,5	1	А
21.114	Кабельный этаж	377,1	1	В1
21.115	ЩУП-0,4 кВ	4,477	1	А
21.201	Электрощитовая	15,6	1	В3
21.202	Зона ВРУ	77,5	1	В3
22.101	Машзал	1183,5	1	Б3
22.102	Стакан газового поворотника N 2	7,5	1	Вг
22.103	Модуль БОК Блока № 1	10,5	1	А
22.104	Кабельный этаж	12,6	1	В1
22.201	ЩУП-0,4 кВ	15,6	1	В3
23.101	Машзал	1184,1	1	Б3
23.102	Помещение ВУС	9,1	1	Вв
23.103	Сан.узел	1,7	1	Л
23.104	ЩУП	1,7	1	В
23.105	Лестничная клетка	4,01	1	Н
23.106	Склад реактива	12,5	1	В3
23.107	Зона ВРУ	46,7	1	Вг
23.108	Помещение дизельного топлива	34,3	1	В1
23.109	Стакан газового поворотника N 1	3,5	1	Вг
23.110	Стакан газового поворотника N 1	19,1	1	Вв
23.111	Модуль БОК Блока № 1	10,5	1	А
23.112	Модуль БОК Блока № 2	10,5	1	А
23.113	Модуль БОК Блока № 3	10,5	1	А
23.114	Кабельный этаж	377,1	1	В1
23.115	ЩУП-0,4 кВ	4,477	1	А
23.201	Электрощитовая	15,6	1	В3
23.202	Зона ВРУ	77,5	1	В3
24.101	Машзал	1428,6	1	Б1
24.102	Помещение ВУС	9,1	1	Вв
24.103	Сан.узел	1,7	1	Л
24.104	ЩУП	1,7	1	В
24.105	Лестничная клетка	4,01	1	Н
24.106	Склад реактива	12,5	1	В3
24.107	Зона ВРУ	46,7	1	Вг
24.108	Помещение дизельного топлива	34,3	1	В1
24.109	Стакан газового поворотника N 1	3,5	1	Вг
24.110	Стакан газового поворотника N 1	19,1	1	Вв
24.111	Модуль БОК Блока № 1	10,5	1	А
24.112	Модуль БОК Блока № 2	10,5	1	А
24.113	Модуль БОК Блока № 3	10,5	1	А
24.114	Кабельный этаж	377,1	1	В1
24.115	ЩУП-0,4 кВ	4,477	1	А
24.201	Электрощитовая	15,6	1	В3
24.202	Зона ВРУ	77,5	1	В3
25.101	Машзал	1183,5	1	Б3
25.102	Стакан газового поворотника N 2	7,5	1	Вг
25.103	Модуль БОК Блока № 1	10,5	1	А
25.104	Кабельный этаж	12,6	1	В1
25.201	ЩУП-0,4 кВ	15,6	1	В3
26.101	Машзал	1184,1	1	Б3
26.102	Помещение ВУС	9,1	1	Вв
26.103	Сан.узел	1,7	1	Л
26.104	ЩУП	1,7	1	В
26.105	Лестничная клетка	4,01	1	Н
26.106	Склад реактива	12,5	1	В3
26.107	Зона ВРУ	46,7	1	Вг
26.108	Помещение дизельного топлива	34,3	1	В1
26.109	Стакан газового поворотника N 1	3,5	1	Вг
26.110	Стакан газового поворотника N 1	19,1	1	Вв
26.111	Модуль БОК Блока № 1	10,5	1	А
26.112	Модуль БОК Блока № 2	10,5	1	А
26.113	Модуль БОК Блока № 3	10,5	1	А
26.114	Кабельный этаж	377,1	1	В1
26.115	ЩУП-0,4 кВ	4,477	1	А
26.201	Электрощитовая	15,6	1	В3
26.202	Зона ВРУ	77,5	1	В3
27.101	Машзал	1428,6	1	Б1
27.102	Помещение ВУС	9,1	1	Вв
27.103	Сан.узел	1,7	1	Л
27.104	ЩУП	1,7	1	В
27.105	Лестничная клетка	4,01	1	Н
27.106	Склад реактива	12,5	1	В3
27.107	Зона ВРУ	46,7	1	Вг
27.108	Помещение дизельного топлива	34,3	1	В1
27.109	Стакан газового поворотника N 1	3,5	1	Вг
27.110	Стакан газового поворотника N 1	19,1	1	Вв
27.111	Модуль БОК Блока № 1	10,5	1	А
27.112	Модуль БОК Блока № 2	10,5	1	А
27.113	Модуль БОК Блока № 3	10,5	1	А
27.114	Кабельный этаж	377,1	1	В1
27.115	ЩУП-0,4 кВ	4,477	1	А
27.201	Электрощитовая	15,6	1	В3
27.202	Зона ВРУ	77,5	1	В3
28.101	Машзал	1183,5	1	Б3
28.102	Стакан газового поворотника N 2	7,5	1	Вг
28.103	Модуль БОК Блока № 1	10,5	1	А
28.104	Кабельный этаж	12,6	1	В1
28.201	ЩУП-0,4 кВ	15,6	1	В3
29.101	Машзал	1184,1	1	Б3
29.102	Помещение ВУС	9,1	1	Вв
29.103	Сан.узел	1,7	1	Л
29.104	ЩУП	1,7	1	В
29.105	Лестничная клетка	4,01	1	Н
29.106	Склад реактива	12,5	1	В3
29.107	Зона ВРУ	46,7	1	Вг
29.108	Помещение дизельного топлива	34,3	1	В1
29.109	Стакан газового поворотника N 1	3,5	1	Вг
29.110	Стакан газового поворотника N 1	19,1	1	Вв
29.111	Модуль БОК Блока № 1	10,5	1	А
29.112	Модуль БОК Блока № 2	10,5	1	А
29.113	Модуль БОК Блока № 3	10,5	1	А
29.114	Кабельный этаж	377,1	1	В1
29.115	ЩУП-0,4 кВ	4,477	1	А
29.201	Электрощитовая	15,6	1	В3
29.202	Зона ВРУ	77,5	1	В3
30.101	Машзал	1428,6	1	Б1
30.102	Помещение ВУС	9,1	1	Вв
30.103	Сан.узел	1,7	1	Л
30.104	ЩУП	1,7	1	В
30.105	Лестничная клетка	4,01	1	Н
30.106	Склад реактива	12,5	1	В3
30.107	Зона ВРУ	46,7	1	Вг
30.108	Помещение дизельного топлива	34,3	1	В1
30.109	Стакан газового поворотника N 1	3,5	1	Вг
30.110	Стакан газового поворотника N 1	19,1	1	Вв
30.111	Модуль БОК Блока № 1	10,5	1	А
30.112	Модуль БОК Блока № 2	10,5	1	А
30.113	Модуль БОК Блока № 3	10,5	1	А
30.114	Кабельный этаж	377,1	1	В1
30.115	ЩУП-0,4 кВ	4,477	1	А
30.201	Электрощитовая	15,6	1	В3
30.202	Зона ВРУ	77,5	1	В3
31.101	Машзал	1183,5	1	Б3
31.102	Стакан газового поворотника N 2	7,5	1	Вг
31.103	Модуль БОК Блока № 1	10,5	1	А
31.104	Кабельный этаж	12,6	1	В1
31.201	ЩУП-0,4 кВ	15,6	1	В3
32.101	Машзал	1184,1	1	Б3
32.102	Помещение ВУС	9,1	1	Вв
32.103	Сан.узел	1,7	1	Л
32.104	ЩУП	1,7	1	В
32.105	Лестничная клетка	4,01	1	Н
32.106	Склад реактива	12,5	1	В3
32.107	Зона ВРУ	46,7	1	Вг
32.108	Помещение дизельного топлива	34,3	1	В1
32.109	Стакан газового поворотника N 1	3,5	1	Вг
32.110	Стакан газового поворотника N 1	19,1	1	Вв
32.111	Модуль БОК Блока № 1	10,5	1	А
32.112	Модуль БОК Блока № 2	10,5	1	А
32.113	Модуль БОК Блока № 3	10,5	1	А
32.114	Кабельный этаж	377,1	1	В1
32.115	ЩУП-0,4 кВ	4,477	1	А
32.201	Электрощитовая	15,6	1	В3
32.202	Зона ВРУ	77,5	1	В3
33.101	Машзал	1428,6	1	Б1
33.102	Помещение ВУС	9,1	1	Вв
33.103	Сан.узел	1,7	1	Л
33.104	ЩУП	1,7	1	В
33.105	Лестничная клетка	4,01	1	Н
33.106	Склад реактива	12,5	1	В3
33.107	Зона ВРУ	46,7	1	Вг
33.108	Помещение дизельного топлива	34,3	1	В1
33.109	Стакан газового поворотника N 1	3,5	1	Вг
33.110	Стакан газового поворотника N 1	19,1	1	Вв
33.111	Модуль БОК Блока № 1	10,5	1	А
33.112	Модуль БОК Блока № 2	10,5	1	А
33.113	Модуль БОК Блока № 3	10,5	1	А
33.114	Кабельный этаж	377,1	1	В1
33.115	ЩУП-0,4 кВ	4,477	1	А
33.201	Электрощитовая	15,6	1	В3
33.202	Зона ВРУ	77,5	1	В3
34.101	Машзал	1183,5	1	Б3
34.102	Стакан газового поворотника N 2	7,5	1	Вг
34.103	Модуль БОК Блока № 1	10,5	1	А
34.104	Кабельный этаж	12,6	1	В1
34.201	ЩУП-0,4 кВ	15,6	1	В3
35.101	Машзал	1184,1	1	Б3
35.102	Помещение ВУС	9,1	1	Вв
35.103	Сан.узел	1,7	1	Л
35.104	ЩУП	1,7	1	В
35.105	Лестничная клетка	4,01	1	Н
35.106	Склад реактива	12,5	1	В3
35.107	Зона ВРУ	46,7	1	Вг
35.108	Помещение дизельного топлива	34,3	1	В1
35.109	Стакан газового поворотника N 1	3,5	1	Вг
35.110	Стакан газового поворотника N 1	19,1	1	Вв
35.111	Модуль БОК Блока № 1	10,5	1	А
35.112	Модуль БОК Блока № 2	10,5	1	А
35.113	Модуль БОК Блока № 3	10,5	1	А
35.114	Кабельный этаж	377,1	1	В1
35.115	ЩУП-0,4 кВ	4,477	1	А
35.201	Электрощитовая	15,6	1	В3
35.202	Зона ВРУ	77,5	1	В3
36.101	Машзал	1428,6	1	Б1
36.102	Помещение ВУС	9,1	1	Вв
36.103	Сан.узел	1,7	1	Л
36.104	ЩУП	1,7	1	В
36.105	Лестничная клетка	4,01	1	Н
36.106	Склад реактива	12,5	1	В3
36.107	Зона ВРУ	46,7	1	Вг
36.108	Помещение дизельного топлива	34,3	1	В1
36.109	Стакан газового поворотника N 1	3,5	1	Вг
36.110	Стакан газового поворотника N 1	19,1	1	Вв
36.111	Модуль БОК Блока № 1	10,5	1	А
36.112	Модуль БОК Блока № 2	10,5	1	А
36.113	Модуль БОК Блока № 3	10,5	1	А
36.114	Кабельный этаж	377,1	1	В1
36.115	ЩУП-0,4 кВ	4,477	1	А
36.201	Электрощитовая	15,6	1	В3
36.202	Зона ВРУ	77,5	1	В3
37.101	Машзал	1183,5	1	Б3
37.102	Стакан газового поворотника N 2	7,5	1	Вг
37.103	Модуль БОК Блока № 1	10,5	1	А
37.104	Кабельный этаж	12,6	1	В1
37.201	ЩУП-0,4 кВ	15,6	1	В3
38.101	Машзал	1184,1	1	Б3
38.102	Помещение ВУС	9,1	1	Вв
38.103	Сан.узел	1,7	1	Л
38.104	ЩУП	1,7	1	В
38.105	Лестничная клетка	4,01	1	Н
38.106	Склад реактива	12,5	1	В3
38.107	Зона ВРУ	46,7	1	Вг
38.108	Помещение дизельного топлива	34,3	1	В1
38.109	Стакан газового поворотника N 1	3,5	1	Вг
38.110	Стакан газового поворотника N 1	19,1	1	Вв
38.111	Модуль БОК Блока № 1	10,5	1	А
38.112	Модуль БОК Блока № 2	10,5	1	А
38.113	Модуль БОК Блока № 3	10,5	1	А
38.114	Кабельный этаж	377,1	1	В1
38.115	ЩУП-0,4 кВ	4,477	1	А
38.201	Электрощитовая	15,6	1	В3
38.202	Зона ВРУ	77,5	1	В3
39.101	Машзал	1428,6	1	Б1
39.102	Помещение ВУС	9,1	1	Вв
39.103	Сан.узел	1,7	1	Л
39.104	ЩУП	1,7	1	В
39.105	Лестничная клетка	4,01	1	Н
39.106	Склад реактива	12,5	1	В3
39.107	Зона ВРУ	46,7	1	Вг
39.108	Помещение дизельного топлива	34,3	1	В1
39.109	Стакан газового поворотника N 1	3,5	1	Вг
39.110	Стакан газового поворотника N 1	19,1	1	Вв
39.111	Модуль БОК Блока № 1	10,5	1	А
39.112	Модуль БОК Блока № 2	10,5	1	А
39.113	Модуль БОК Блока № 3	10,5	1	А
39.114	Кабельный этаж	377,1	1	В1
39.115	ЩУП-0,4 кВ	4,477	1	А
39.201	Электрощитовая	15,6	1	В3
39.202	Зона ВРУ	77,5	1	В3
40.101	Машзал	1183,5	1	Б3
40.102	Стакан газового поворотника N 2	7,5	1	Вг
40.103	Модуль БОК Блока № 1	10,5	1	А
40.104	Кабельный этаж	12,6	1	В1
40.201	Щ

План на отм. -0,200

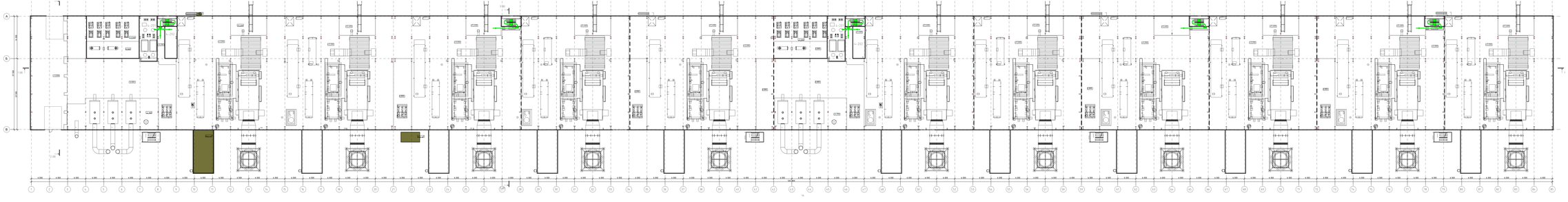

условные обозначения

- линейные трубы двигателя
- двигательная балка
- двигательная балка центробежного экрана
- серийные двигатели на основной балке
- серийные двигатели на основной Шкиве

Изм.	Кол.уч.	Лист	N док.	Подп.	Дата
Разраб.	Сотников				
Пров.	Сотников				
Гл.спец.	Сотников				
Нач.отд.	Сотников				
Н.контр.	Сотников				
ГИП	Сотников				

ИНТЕРТЕХЭЛЕКТРО ПРОЕКТ

ЗАКРЫТОЕ АКЦИОНЕРНОЕ ОБЩЕСТВО "ИНТЕРТЕХЭЛЕКТРО ПРОЕКТ"
ЗАО "ИНТЕРТЕХЭЛЕКТРО ПРОЕКТ"

Комплект 7730.ЭС-1000

Многоквартирные жилые дома с встроенными помещениями по ул. Ивановской в г. Москве

Блок 1. Главный корпус. План на отм. -0,200. Условные обозначения на основном листе

Стадия	Лист	Листов
Р	6	

ОАО "Мосгипространсвязь" в г. Москве

Формат А1

Инв. N подл. | Подп. и дата | Взам. инв. N

План на отм.+0,250

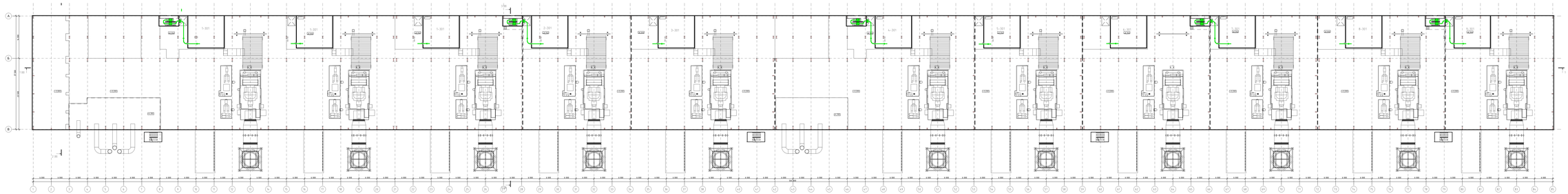

Условные обозначения

- огнебиоз. труба, фанерная
- - обнаружение боеприпасов
- - обнаружение боеприпасов (предположительно гранаты)
- - неразорвавшиеся фугасные по железным бочкам
- - неразорвавшиеся фугасные по железным Ящикам

Изм.	Кол.уч.	Лист	Nдок.	Подпись
Разраб.	Шалина			06.12.21
Пров.	Сергеева			06.12.21
Гл.спец.	Шалина			06.12.21
Нач.отд.	Шалина			06.12.21
Н.контр.	Шалина			06.12.21
Гл.инж.проекта	Сергеева			06.12.21

ИНТЕРТЕХЭЛЕКТРО ПРОЕКТ

ЗАКРЫТОЕ АКЦИОНЕРНОЕ ОБЩЕСТВО
ИНТЕРТЕХЭЛЕКТРО ПРОЕКТ
ЗАО "ИНТЕРТЕХЭЛЕКТРО ПРОЕКТ"
ИНН 7710516023 КПП 771001001 ОГРН 1027700132195

Комплекс 7705.247.000

Стадия	Лист	Листов
Р	5	

Многоквартирные дома по Ленинградскому шоссе, вл.39 Строение 1

Этап 2. Стадион-арена. Этап 2.4. Многоквартирный дом с встроенными нежилыми помещениями

Система фасадов. Фасад 1-5 по Ленинградскому

Формат А1

План на отм.+10,650

Условные обозначения

- основной путь эвакуации
- эвакуационный выход
- эвакуационный выход непосредственно наружу
- направление эвакуации по лестнице вниз
- направление эвакуации по лестнице вверх

Данный материал не подлежит размножению или передаче другим организациям и лицам без согласия Общества с ограниченной ответственностью "Интертехэлектро-Проект" г. Москва

ИНТЕРТЕХЭЛЕКТРО ПРОЕКТ

D822921/0052Д-95-ПД-270000-ПБ9.2-ГЧ-Ч-06
D822921/0052D-95-1-M00-000-PB9.2-GCH-PD

Иркинская ГТЭС 867 МВт

Изм.	Кол.уч	Лист	№Док.	Подп.	Дата
Разраб.		Юсупов			06.2022
Проверил		Горячкин			06.2022
Гл. спец.		Гусева			06.2022
Рук. сек. АР		Гусева			06.2022
Н. контр.		Стренакова			06.2022
Нач. отд.		Яговитин			06.2022

Мероприятия по обеспечению пожарной безопасности

Стадия	Лист	Листов
П	6	

Этап 1. Главный корпус. План на отм.+10,650. Схема эвакуации людей и материальных средств

филиал ООО "ИТЭ-Проект" в г. Екатеринбурге

Формат А2х7

План на отм.+14,150

Условные обозначения

- основной путь эвакуации
- эвакуационный выход
- эвакуационный выход непосредственно наружу
- направление эвакуации по лестнице вниз
- направление эвакуации по лестнице вверх

Данный материал не подлежит размножению или передаче другим организациям и лицам без согласия Общества с ограниченной ответственностью "Интертехэлектро-Проект" г. Москва

ИНТЕРТЕХЭЛЕКТРО ПРОЕКТ

D822921/0052Д-95-ПД-270000-ПБ9.2-ГЧ-Ч-07
D822921/0052D-95-1-M00-000-PB9.2-GCH-PD

Иркинская ГТЭС 867 МВт

Изм.	Кол.уч	Лист	№Док.	Подп.	Дата
Разраб.		Юсупов			06.2022
Проверил		Горячкин			06.2022
Гл. спец.		Гусева			06.2022
Рук. сек. АР		Гусева			06.2022
Н. контр.		Стренакова			06.2022
Нач. отд.		Яговитин			06.2022

Мероприятия по обеспечению пожарной безопасности

Стадия	Лист	Листов
П	7	

Этап 1. Главный корпус. План на отм.+14,150. Схема эвакуации людей и материальных средств

филиал ООО "ИТЭ-Проект" в г. Екатеринбурге

Формат А2х7

План на отм. 0,000

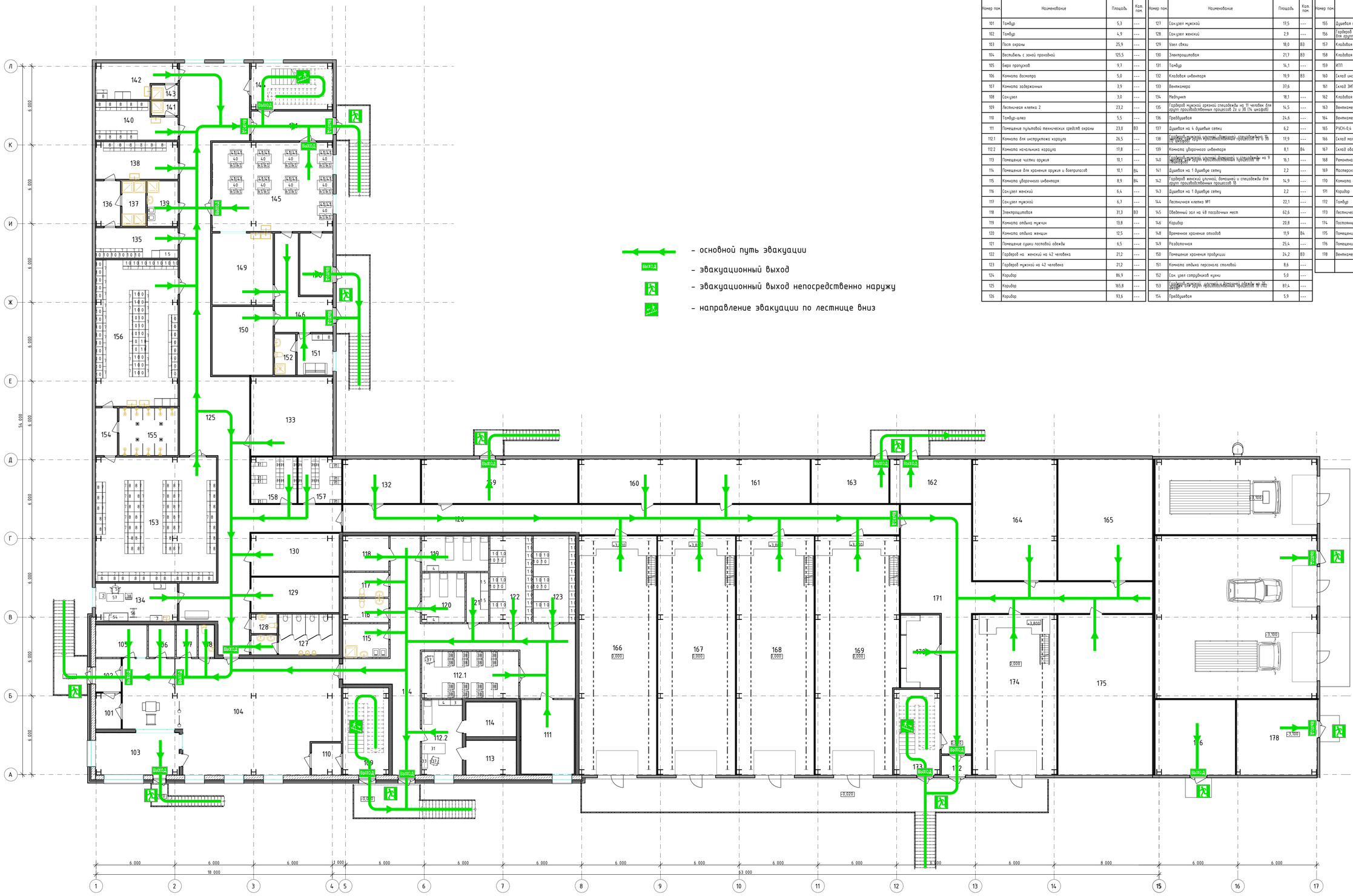

Экспликация помещений			
Номер пом.	Наименование	Площадь	Кат. пом.
101	Тамбур	5,3	---
102	Тамбур	4,9	---
103	Пост охраны	25,9	---
104	Вестибель с зоной проходной	125,5	---
105	Бюро пропусков	9,7	---
106	Комната досмотра	5,0	---
107	Комната задержанных	3,9	---
108	Санузел	3,0	---
109	Лестничная клетка 2	23,2	---
110	Тамбур-шлюз	5,5	---
111	Помещение пультовой технических средств охраны	23,0	В3
112.1	Комната для инструктажа караула	26,5	---
112.2	Комната начальника караула	17,8	---
113	Помещение чистки оружия	10,1	---
114	Помещение для хранения оружия и боеприпасов	10,1	В4
115	Комната уборочного инвентаря	8,9	В4
116	Санузел женский	6,4	---
117	Санузел мужской	6,7	---
118	Электрощитовая	31,3	В3
119	Комната отдыха мужчин	13,8	---
120	Комната отдыха женщин	12,5	---
121	Помещение сушки постовой одежды	6,5	---
122	Гардероб на женский на 42 человека	21,2	---
123	Гардероб мужской на 42 человека	21,2	---
124	Коридор	86,9	---
125	Коридор	165,8	---
126	Коридор	93,6	---

Экспликация помещений			
Номер пом.	Наименование	Площадь	Кат. пом.
127	Санузел мужской	17,5	---
128	Санузел женский	2,9	---
129	Узел связи	18,0	В3
130	Электрощитовая	21,7	В3
131	Тамбур	14,1	---
132	Кладовая инвентаря	19,9	В3
133	Вентканера	37,6	
134	Медпункт	18,1	---
135	Гардероб мужской грязной спецодежды на 11 человек для групп производственных процессов 2г и 3б (14 шкафов)	14,5	---
136	Преддушевая	24,6	---
137	Душевая на 4 душевые сетки	6,2	---
138	Гардероб мужской уличной, домашней и спецодежды на 11 человек для групп производственных процессов 2г и 3б (14 шкафов)	17,9	---
139	Комната уборочного инвентаря	8,1	В4
140	Гардероб мужской уличной, домашней и спецодежды на 9 человек для групп производственных процессов 1б (11шкафов)	16,1	---
141	Душевая на 1 душевую сетку	2,2	---
142	Гардероб женский уличной, домашней и спецодежды для групп производственных процессов 1б	14,9	---
143	Душевая на 1 душевую сетку	2,2	---
144	Лестничная клетка №1	22,1	---
145	Обеденный зал на 48 посадочных мест	62,6	---
146	Коридор	20,8	---
148	Временное хранение отходов	11,9	В4
149	Раздаточная	25,4	---
150	Помещение хранения продукции	24,2	В3
151	Комната отдыха персонала столовой	8,6	---
152	Сан. узел сотрудников кухни	5,0	---
153	Гардероб мужской, уличной и домашней одежды на 11 человек для групп производственных процессов 1б (14 шкаф)	87,4	---
154	Преддушевая	5,9	---

Экспликация помещений			
Номер пом.	Наименование	Площадь	Кат. пом.
155	Душевая на 9 душевых сеток	16,3	---
156	Гардероб мужской грязной спецодежды на 35 человек для групп производственных процессов 1б (102 шкаф)	70,3	---
157	Кладовая чистой спецодежды	11,5	В3
158	Кладовая грязной спецодежды	12,3	В3
159	ИТП	40,1	В4
160	Склад инструментов	30,9	В3
161	Склад ЗИП	29,0	В3
162	Кладовая ЛКМ	20,9	В1
163	Вентканера ЛКМ	19,9	В1
164	Вентканера	59,2	В4
165	РЭСН-0,4 кВ	66,7	В3
166	Склад материалов	107,6	В2
167	Склад оборудования	107,6	В3
168	Ремонтная механическая мастерская	107,6	В3
169	Мастерская по ремонту газового хозяйства	113,2	В3
170	Комната обогрева	16,6	---
171	Коридор	123,7	---
172	Тамбур	3,4	---
173	Лестничная клетка 3	22,8	---
174	Постоянный сварочный пост	79,6	В3
175	Помещение насосной водоснабжения	88,2	В4
176	Помещение КНС	34,6	В4
178	Вентканера	35,9	В4
		2 522,5 м²	

Данный материал не подлежит размножению или передаче другим организациям и лицам без согласия Общества с ограниченной ответственностью "Интертехэлектро-Проект" г. Москва

ИНТЕРТЕХЭЛЕКТРО ПРОЕКТ

D822921/0052Д-95-ПД-270000-ПБ9.2-ГЧ-Ч-08
D822921/0052D-95-1-U01-000-PB9.2-GCH-PD

Иркинская ГТЭС 867 МВт

Изм.	Кол.уч.	Лист	№Док.	Подп.	Дата
Разраб.		Юсупов			06.2022
Проверил		Горячкин			06.2022
Гл. спец.		Гусева			06.2022
Рук. сек. АР		Гусева			06.2022
Н. контр.		Стренакова			06.2022
Нач. отд.		Яговитин			06.2022

Мероприятия по обеспечению пожарной безопасности

Стадия	Лист	Листов
П	8	

Этап 1. Инженерно-бытовой корпус №1. План на отм. 0,000. Схема эвакуации людей и материальных средств

филиал ООО "ИТЭ-Проект" в г. Екатеринбурге

Формат А0

Взам. инв. №

Подп. и дата

Инв. № подл.

План на отм. 3,600

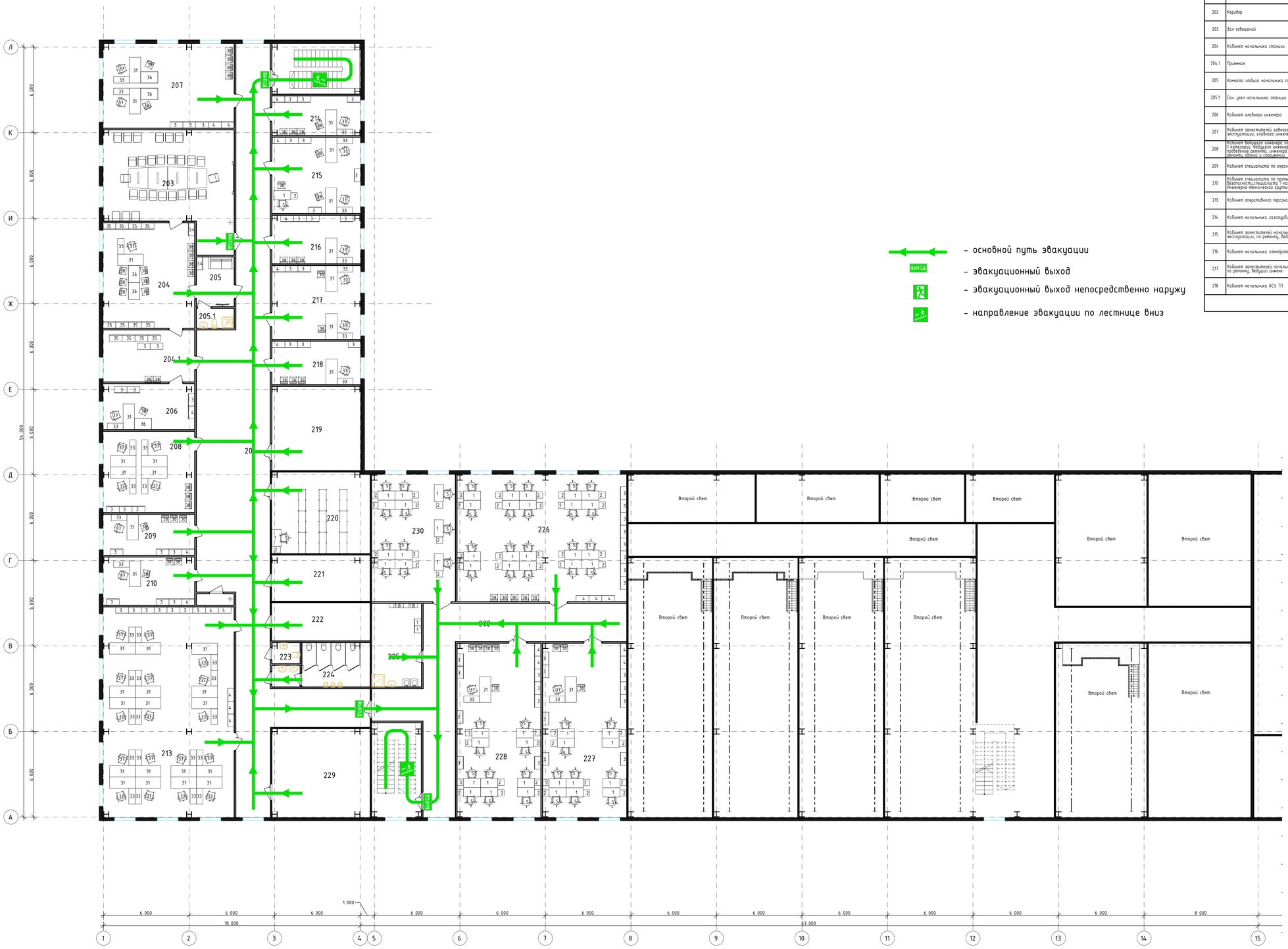

- основной путь эвакуации
- эвакуационный выход
- эвакуационный выход непосредственно наружу
- направление эвакуации по лестнице вниз

Экспликация помещений

Номер пом.	Наименование	Площадь	Кат. пом.
201	Коридор	203,0	---
202	Коридор	74,2	---
203	Зал совещаний	65,3	---
204	Кабинет начальника станции	47,6	---
204.1	Приемная	23,5	---
205	Комната отдыха начальника станции	9,2	---
205.1	Сан. узел начальника станции	3,7	---
206	Кабинет главного инженера	20,8	---
207	Кабинет заместителей главного инженера по эксплуатации, главного инженера по ремонту	54,6	---
208	Кабинет ведущего инженера по эксплуатации, инженера 1 категории, ведущего инженера по подготовке и проведение ремонта, инженера по эксплуатации и ремонту зданий и сооружений	36,7	---
209	Кабинет специалиста по охране труда	18,5	---
210	Кабинет специалиста по промышленной безопасности,специалиста 1 категории Инженерно-технической группы	21,7	---
213	Кабинет оперативного персонала ГТЦ (17 человек)	136,2	---
214	Кабинет начальника газотурбинного цеха	17,3	---
215	Кабинет заместителей начальника ГТЦ по эксплуатации, по ремонту, ведущий инженер	33,4	---
216	Кабинет начальника электротехнического цеха	21,2	---
217	Кабинет заместителей начальника ЗЦ по эксплуатации, по ремонту, ведущий инжене	32,3	---
218	Кабинет начальника АСУ ТП	19,1	---

Экспликация помещений

Номер пом.	Наименование	Площадь	Кат. пом.
219	Вентканера	36,8	---
220	Архив	39,5	В3
221	Электрощитовая	22,4	В3
222	Узел связи	18,6	В3
223	Санузел женский	2,9	---
224	Санузел мужской	18,1	---
225	Комната уборочного инвентаря	20,5	В4
226	Кабинет специалистов ремонтного персонала, газового участка ГТЦ (20 человек)	106,4	
227	Кабинет оперативного персонала ЗЦ (11 человек)	72,2	---
228	Кабинет сотрудников оперативного персонала, группы АСУ ТП, группы КИПиА и РЗА (9 человек)	72,0	
229	Вентканера	43,0	---
230	Кабинет сотрудников газового участка ГТЦ (4 человека)	52,5	---
		1 343,2 м²	

Данный материал не подлежит размножению или передаче другим организациям и лицам без согласия Общества с ограниченной ответственностью "Интертехэлектро-Проект" г. Москва

ИНТЕРТЕХЭЛЕКТРО ПРОЕКТ

D822921/0052Д-95-ПД-270000-ПБ9.2-ГЧ-Ч-09
D822921/0052D-95-1-U01-000-PB9.2-GCH-PD

Иркинская ГТЭС 867 МВт

Изм.	Кол.уч.	Лист	№Док.	Подп.	Дата
Разраб.		Юсупов			06.2022
Проверил		Горячкин			06.2022
Гл. спец.		Гусева			06.2022
Рук. сек. АР		Гусева			06.2022
Н. контр.		Стренакова			06.2022
Нач. отд.		Яговитин			06.2022

Мероприятия по обеспечению пожарной безопасности

Стадия	Лист	Листов
П	9	

Этап 1. Инженерно-бытовой корпус №1. План на отм. +3,600. Схема эвакуации людей и материальных средств

филиал ООО "ИТЭ-Проект" в г. Екатеринбурге

Формат А0

Инв. № подл. | Подп. и дата | Взам. инв. №

План на отм. +7,200

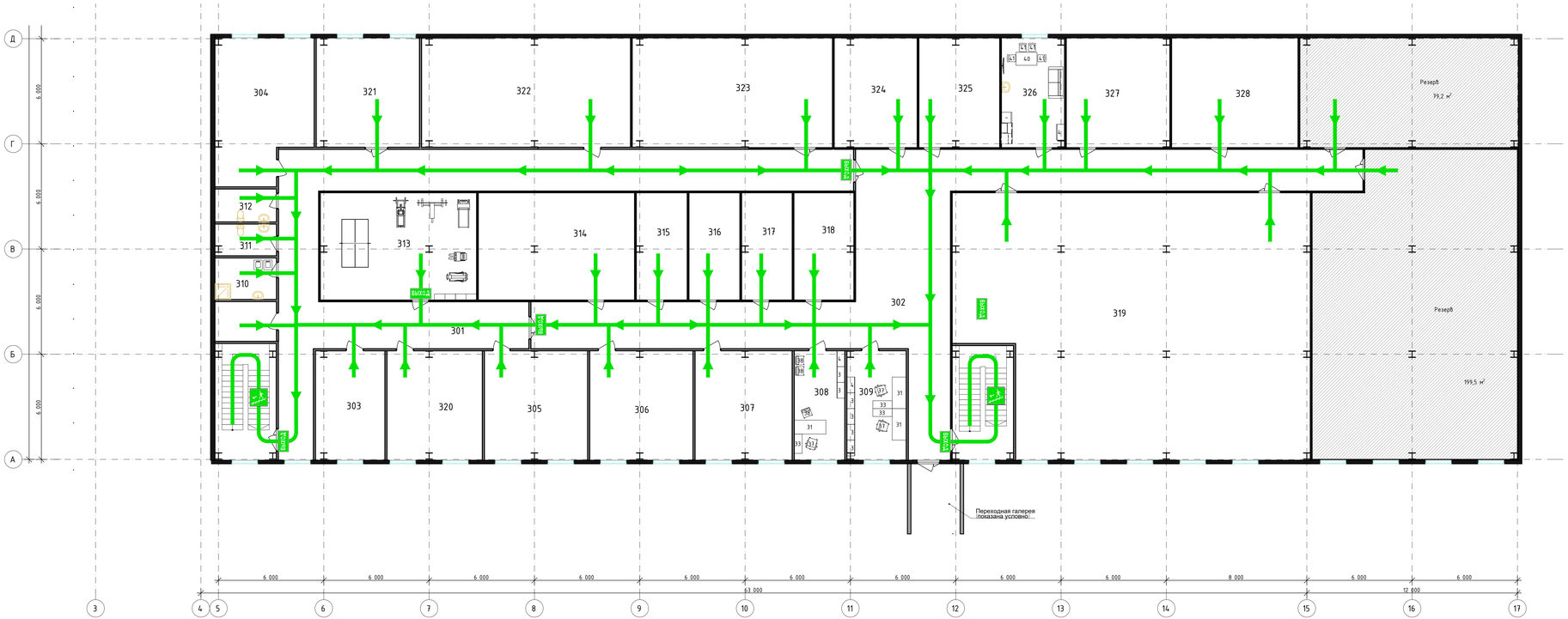

- основной путь эвакуации
- эвакуационный выход
- эвакуационный выход непосредственно наружу
- направление эвакуации по лестнице вниз

Экспликация помещений на отм +7,200

Номер пом.	Наименование	Площадь	Кат. пом.
301	Коридор	142,9	---
302	Коридор	173,1	---
303	Лаборатория ЦАСУ ТП	24,7	В3
304	Лаборатория ВВИ	43,1	В3
305	Лаборатория топлива	36,7	В3
306	Лаборатория анализа воды	36,7	В3
307	Лаборатория сточных вод	34,5	В3
308	Кабинет начальника лаборатории ЗЦ	17,9	---
309	Кабинет заместителя начальника цеха АСУ ТП, ведущий инженер АСУ ТП	21,1	---
310	Комната уборочного инвентаря	8,3	В4
311	Санузел женский	6,4	---
312	Санузел мужской	6,7	---
313	Зал для спортивных занятий	54,5	---
314	Помещение ЗИП	54,5	В3
315	Весовая	17,7	В4
316	Кладовая посуды и приборов	17,7	В4
317	Кладовая реактивов	17,7	В3
318	Кладовая кислот и щелочей	20,9	В4
319	ОЩУ	287,2	В3
320	Лаборатория масла	33,9	В3
321	Лаборатория ЗТЛ	36,7	В3
322	Силовые сборки НКУ	74,3	В3
323	Серберная	71,3	В3
324	Мастерская ЦАСУ ТП	29,6	В3
325	Мастерская ЗЦ	28,8	В3
326	Помещение отдыха и приема пищи	22,4	
327	Вентикамера	37,0	
328	Электрощитовая	45,1	В3
		1 401,4 м²	

Данный материал не подлежит размножению или передаче другим организациям и лицам без согласия Общества с ограниченной ответственностью "Интертехэлектро-Проект" г. Москва

ИНТЕРТЕХЭЛЕКТРО ПРОЕКТ

D822921/0052Д-95-ПД-270000-ПБ9.2-ГЧ-Ч-10
D822921/0052D-95-1-U01-000-PB9.2-GCH-PD

Иркинская ГТЭС 867 МВт

Изм.	Кол.уч.	Лист	№Док.	Подп.	Дата
Разраб.		Юсупов			06.2022
Проверил		Горячкин			06.2022
Гл. спец.		Гусева			06.2022
Рук. сек. АР		Гусева			06.2022
Н. контр.		Стрекакова			06.2022
Нач. отд.		Яговитин			06.2022

Мероприятия по обеспечению пожарной безопасности

Стадия	Лист	Листов
П	1 0	

Этап 1. Инженерно-бытовой корпус №1. План на отм. +7,200. Схема эвакуации людей и материальных средств

филиал ООО "ИТЭ-Проект" в г. Екатеринбурге

Инв. № подл. | Подп. и дата | Взам. инв. №

Формат А2х3

План на отм. 0,000

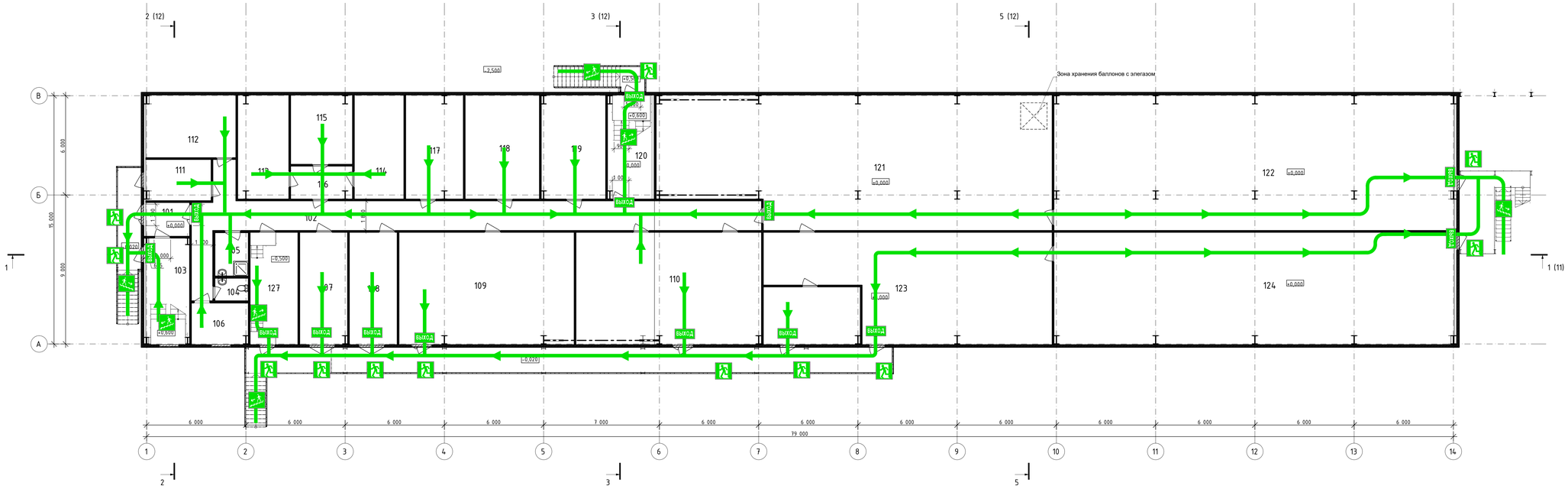

Экспликация помещений на отм 0,000

Номер пом.	Наименование	Площадь	Кат. помещ.
101	Тамбур	5,4	
102	Коридор	71,0	
103	Лестничная клетка 1	17,0	
104	Сан. узел	2,8	
105	Комната уборочного инвентаря	5,3	В4
106	Помещение обогрева	8,7	
107	Помещение ТСН №1	19,7	В4
108	Помещение ТСН №2	19,7	В4
109	Помещение РУСН 6 кВ 1с	72,0	В2
110	Помещение РУСН 6 кВ 2с	76,3	В2
111	ИТП	9,9	В4
112	Помещение ЩПТ №1	20,7	В3
113	Аккумуляторная №1	19,5	В4
114	Аккумуляторная №2	18,9	В4
115	Кислотная	15,7	Д
116	Тамбур	7,5	
117	Помещение ЩПТ №2	22,0	В3
118	Помещение РУСН 0,4 кВ 2с	28,3	В3
119	Венткамера	24,4	В4
120	Лестничная клетка 2	17,0	В1
121	Кабельный этаж №1	184,9	В1
122	Кабельный этаж №2	199,5	В1
123	Кабельный этаж №3	93,3	В1
124	Кабельный этаж №4	164,5	В1
125	Станция газового пожаротушения	20,5	В4
127	Помещение КНС	19,7	В4
		1 168,2 м²	

Данный материал не подлежит размножению или передаче другим организациям и лицам без согласия Общества с ограниченной ответственностью "Интертехэлектро-Проект" г. Москва

ИНТЕРТЕХЭЛЕКТРО ПРОЕКТ

D822921/0052Д-95-ПД-270000-ПБ9.2-ГЧ-Ч-11
D822921/0052D-95-1-А22-000-РВ9.2-БСН-РД

Иркинская ГТЭС 867 МВт

Изм.	Кол.уч.	Лист	№Док.	Подп.	Дата
Разраб.		Юсупов			06.2022
Проверил		Горячкин			06.2022
Гл. спец.		Гусева			06.2022
Рук. сек. АР		Гусева			06.2022
Н. контр.		Стренакова			06.2022
Нач. отд.		Яговитин			06.2022

Мероприятия по обеспечению пожарной безопасности

Стадия	Лист	Листов
П	11	

Этап 1. здание КРУЭ №1. План на отм. 0,000. Схема эвакуации людей и материальных средств

филиал ООО "ИТЭ-Проект" в г. Екатеринбурге

Инв. № подл. | Подп. и дата | Взам. инв. №

Формат А3х4

План отм. +3,600

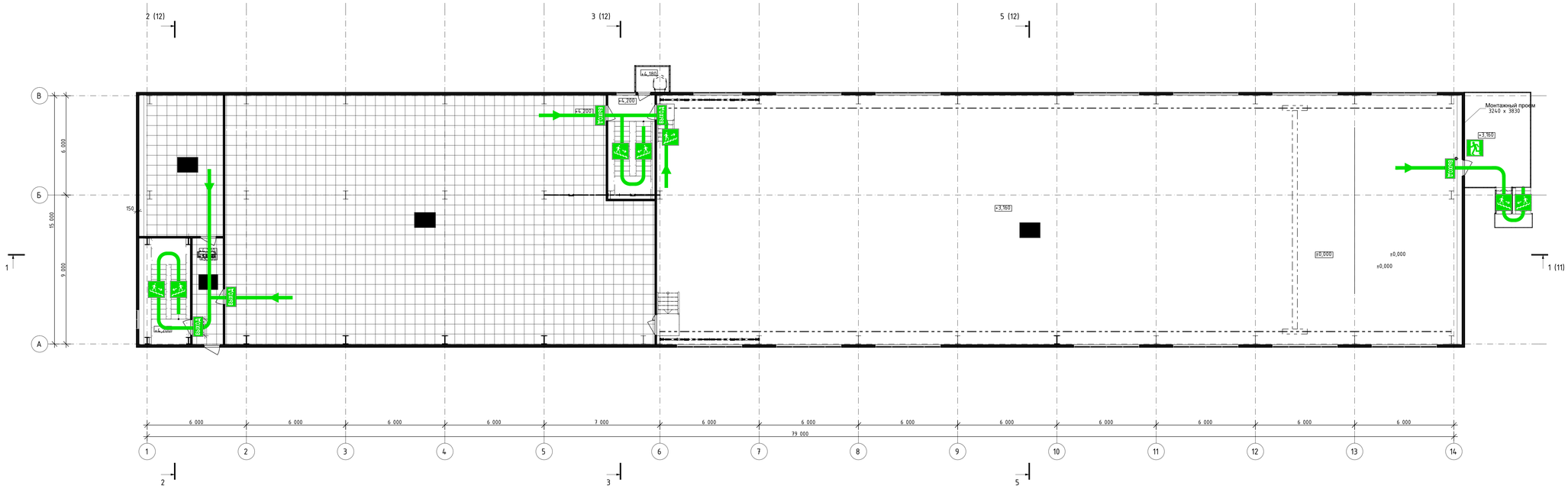

Экспликация помещений на отм. +4,200

Номер пом.	Наименование	Площадь	Кат. помещ.
201	Коридор	12,1	
202	Лестничная клетка 1	17,9	
203	Венткамера	41,0	В4
204	Релейный щит	373,5	В3
205	Лестничная клетка 2	16,9	
206	Зал КРУЭ	730,5	В3
		1 191,9 м²	

Данный материал не подлежит размножению или передаче другим организациям и лицам без согласия Общества с ограниченной ответственностью "Интертехэлектро-Проект" г. Москва

ИНТЕРТЕХЭЛЕКТРО ПРОЕКТ

DB22921/0052Д-95-ПД-270000-ПБ9.2-ГЧ.Ч-12
DB22921/0052D-95-1-A22-000-PB9.2-GCH-PD

Иркинская ГТЭС 867 МВт

Изм.	Кол.уч.	Лист	№Док.	Подп.	Дата
Разраб.		Юсупов			06.2022
Проверил		Горячкин			06.2022
Гл. спец.		Гусева			06.2022
Рук. сек. АР		Гусева			06.2022
Н. контр.		Стрекалова			06.2022
Нач. отд.		Яговитин			06.2022

Мероприятия по обеспечению пожарной безопасности

Стадия	Лист	Листов
П	12	

Этап 1. здание КРУЭ №1. План на отм. +3,600. Схема эвакуации людей и материальных средств

филиал ООО "ИТЭ-Проект" в г. Екатеринбурге

Инв. № подл. | Подп. и дата | Взам. инв. №

Формат А3х4

План на отм.0,000

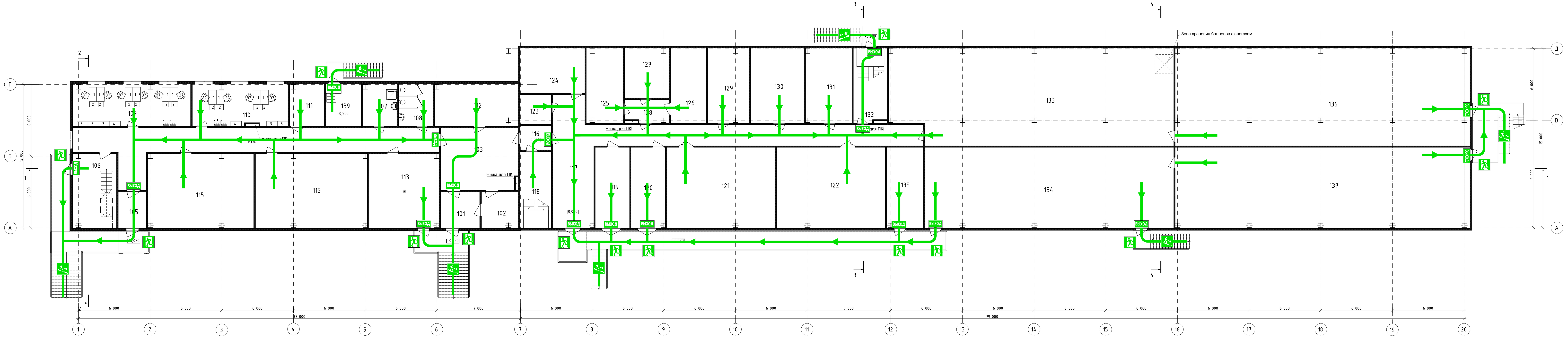

Отм. +3,600

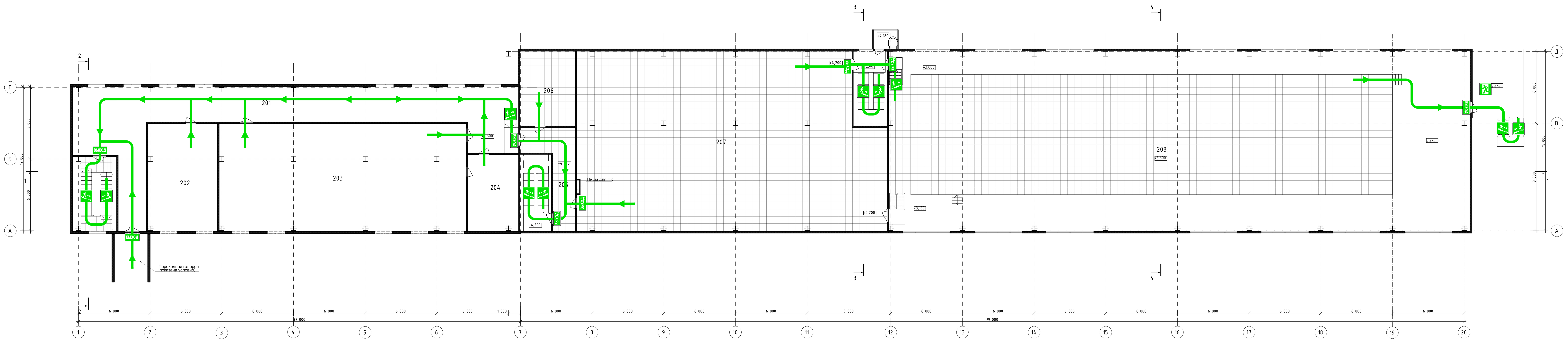

Условные обозначения

- основной путь эвакуации
- эвакуационный выход
- эвакуационный выход непосредственно наружу
- направление эвакуации по лестнице вниз
- направление эвакуации по лестнице вверх

Экспликация помещений

Номер пом.	Наименование	Площадь	Кат. пом.
101	Тамбур	10,0	
102	Тамбур	9,5	
103	Вестибюль	34,2	
104	Коридор	70,5	
105	Тамбур	7,2	
106	Лестничная клетка 1	23,1	
107	Помещение уборочного инвентаря	10,2	В4
108	Сан. узел	10,3	
109	Кабинет машинистов-обходчиков ГТУ и котла (6 человека)	35,2	
110	Кабинет электромонтеров главного щита управления (4 человека)	28,6	
111	Узел связи	10,3	В4
112	Венткамера	25,1	В4
113	ИТП	36,7	В4
115	Силовые сборки НКУ	55,4	В3
115	Серверная	59,4	В3
116	Тамбур-шлюз	5,4	
117	Коридор	86,2	
118	Лестничная клетка 2	17,0	
119	Помещение ТСН №1	19,7	В4
120	Помещение ТСН №2	19,5	В4
121	Помещение РУСН 6 кВ 1с	61,7	В3
122	Помещение РУСН 6 кВ 2с	61,8	В3
123	Комната обогрева	6,6	
124	Помещение ЩПТ №1	20,7	В3
125	Аккумуляторная №1	19,5	В4
126	Аккумуляторная №2	18,9	В4
127	Кислотная	15,7	Д
128	Тамбур	7,5	
129	Помещение ЩПТ №2	22,0	В3
130	Помещение РУСН 0,4 кВ 2с	28,3	В3
131	Венткамера	24,4	
132	Лестничная клетка 3	17,9	
133	Кабельный этаж №1	189,8	В1
134	Кабельный этаж №3	141,7	В1
135	Станция газового пожаротушения	21,1	В4
136	Кабельный этаж №2	202,2	В1
137	Кабельный этаж №4	167,8	В1
139	Помещение КНС	10,7	В4
201	Коридор	153,8	
202	Кабинет инженеров АСУТП, РЗА	52,8	
203	ОЩУ	187,4	В2
204	Комната отдыха	27,5	
205	Коридор	22,4	
206	Венткамера	29,1	
207	Релейный щит	373,6	В3
208	Зал КРУЭ	734,3	В3
		3 192,7 м²	

Данный материал не подлежит размножению или передаче другим организациям и лицам без согласия Общества с ограниченной ответственностью "Интертехэлектро-Проект" г. Москва

ИНТЕРТЕХЭЛЕКТРО ПРОЕКТ

D822921/0052Д-95-ПД-270000-ПБ9.2-ГЧ-Ч-36
D822921/0052D-95-1-A23-000-PB9.2-GCH-PD

Иркинская ГТЭС 867 МВт

Изм.	Кол.уч	Лист	№Док.	Подп.	Дата
Разраб.		Юсупов			06.2022
Проверил		Горячкин			06.2022
Гл. спец.		Гусева			06.2022
Рук. сек. АР		Гусева			06.2022
Н. контр.		Стренакова			06.2022
Нач. отд.		Яговитин			06.2022

Мероприятия по обеспечению пожарной безопасности

Стадия	Лист	Листов
П	3 6	

Этап 1. здание КРУЭ №2. Инженерно-бытовой корпус №2. Планы на отм. 0,000, +3,600. Схема эвакуации людей и материальных средств

филиал ООО "ИТЭ-Проект" в г. Екатеринбурге

Формат А1х3

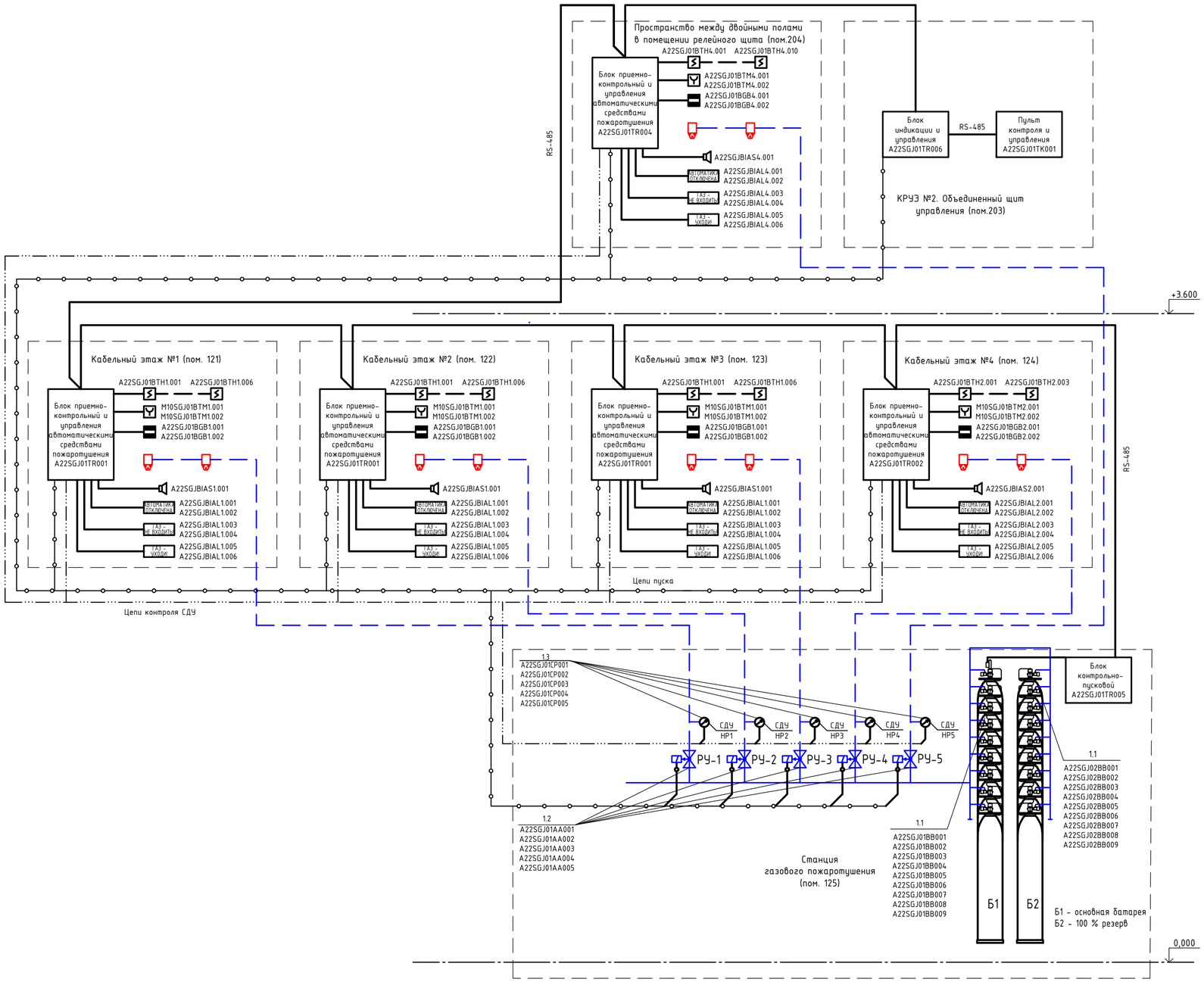

Перечень оборудования

Позиция	Наименование	Кол-во	Маркировка	Направление (помещение)	Примечание
1	Установка автоматического газового пожаротушения				
1.1	Баллоны с зарядом газового ОТВ	18	A22SGJ01BB001 A22SGJ01BB002 A22SGJ01BB003 A22SGJ01BB004 A22SGJ01BB005 A22SGJ01BB006 A22SGJ01BB007 A22SGJ01BB008 A22SGJ01BB009 A22SGJ02BB001 A22SGJ02BB002 A22SGJ02BB003 A22SGJ02BB004 A22SGJ02BB005 A22SGJ02BB006 A22SGJ02BB007 A22SGJ02BB008 A22SGJ02BB009	121, 122, 123, 124, 204, 206	
1.2	Распределительные устройства	6	A22SGJ01AA001	121	
			A22SGJ01AA002	122	
			A22SGJ01AA003	123	
			A22SGJ01AA004	124	
			A22SGJ01AA005	204	
1.3	Сигнализаторы давления универсальные	6	A22SGJ01CP001	121	
			A22SGJ01CP002	122	
			A22SGJ01CP003	123	
			A22SGJ01CP004	124	
			A22SGJ01CP005	204	

Условные обозначения и изображения

Обозначения и изображения	Наименование
	Насадок газовый
	Извещатель пожарный ручной
	Извещатель пожарный дымовой
	Оповещатель пожарный
	Извещатель магнито-контактный
АВТОМАТИКА ОТКЛЮЧЕНА	Оповещатель световой - "АВТОМАТИКА ОТКЛЮЧЕНА, ГАЗ - НЕ ВХОДИТЬ, ГАЗ - УХОДИ!
	Сигнализатор давления универсальный
	Распределительное устройство

Примечание.

1. Помещения №№121, 122, 123, 124 (кабельные этажи №1, №2, №3, №4) защищены АУПТ на основании ч.1 табл.2 СП 486.1311500.2020.
2. Пространство между двойными полами в помещении №204 (релейный щит) защищено АУПТ на основании п.10 табл.2 СП 486.1311500.2020.
3. Выбор оборудования для организации управления автоматикой газового пожаротушения носит предварительный характер и будет уточнен после разработки рабочей документации.

Данный материал не подлежит размножению или передаче другим организациям и лицам без согласия Общества с ограниченной ответственностью "Интертехэлектро-Проект" г. Москва

ИНТЕРТЕХЭЛЕКТРО ПРОЕКТ

D822921/0052Д-95-ПД-270000-ПБ9.2-ГЧ-Ч-66
D822921/0052D-95-1-A22-000-PB9.2-GCH-PD

Иркинская ГТЭС 867 МВт

Изм.	Кол.уч.	Лист	№Док.	Подп.	Дата
Разраб.		Юсупов			06.2022
Проверил		Горячкин			06.2022
Н. контр.		Стренакова			06.2022
Нач. отд.		Яговитин			06.2022

Мероприятия по обеспечению пожарной безопасности

Стадия	Лист	Листов
П	66	

Этап 1. Структурная схема автоматической установки газового пожаротушения в здании КРУЭ №1

филиал ООО "ИТЭ-Проект" в г. Екатеринбурге

Взам. инв. № | Подп. и дата | Инв. № подл.

Формат А2

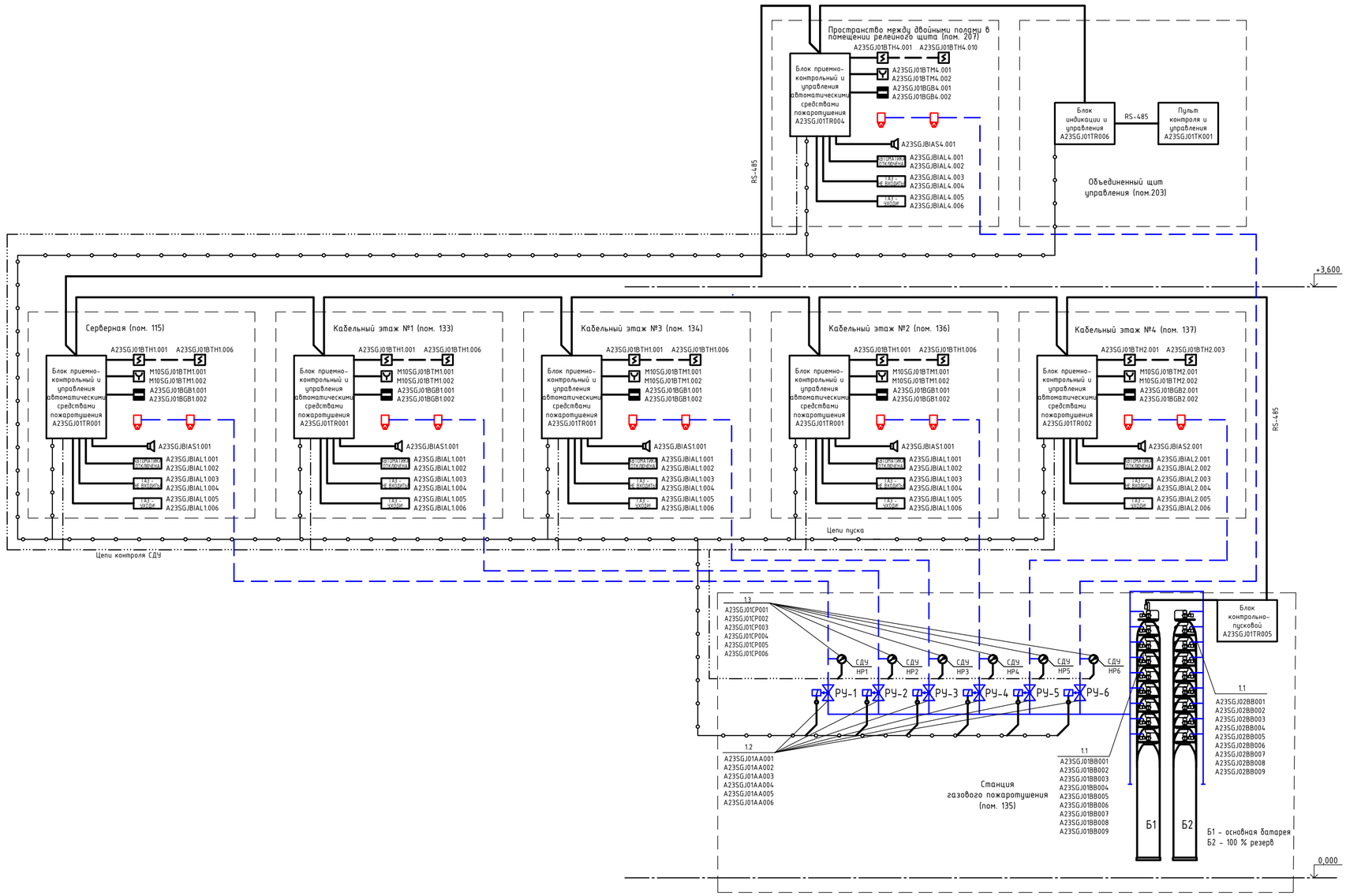

Перечень оборудования

Позиция	Наименование	Кол-во	Маркировка	Направление (помещение)	Примечание
1	Установка автоматического газового пожаротушения				
1.1	Баллоны с зарядом газового ОТВ	18	A23SGJ01BB001 A23SGJ01BB002 A23SGJ01BB003 A23SGJ01BB004 A23SGJ01BB005 A23SGJ01BB006 A23SGJ01BB007 A23SGJ01BB008 A23SGJ01BB009 A23SGJ02BB001 A23SGJ02BB002 A23SGJ02BB003 A23SGJ02BB004 A23SGJ02BB005 A23SGJ02BB006 A23SGJ02BB007 A23SGJ02BB008 A23SGJ02BB009	115, 133, 134, 136, 137, 207, 208	
1.2	Распределительные устройства	6	A23SGJ01AA001	115	
			A23SGJ01AA002	133	
			A23SGJ01AA003	134	
			A23SGJ01AA004	136	
			A23SGJ01AA005	137	
			A23SGJ01AA006	207	
1.3	Сигнализаторы давления универсальные	6	A23SGJ01CP001	115	
			A23SGJ01CP002	133	
			A23SGJ01CP003	134	
			A23SGJ01CP004	136	
			A23SGJ01CP005	137	
			A23SGJ01CP006	207	

Условные обозначения и изображения

Обозначения и изображения	Наименование
	Насадок газовый
	Извещатель пожарный ручной
	Извещатель пожарный дымовой
	Оповещатель пожарный
	Извещатель магнито-контактный
АВТОМАТИКА ОТКЛЮЧЕНА	Оповещатель световой – "АВТОМАТИКА ОТКЛЮЧЕНА, ГАЗ – НЕ ВХОДИТЬ, ГАЗ – УХОДИ!
	Сигнализатор давления универсальный
	Распределительное устройство

Примечание.

1. Помещение №115 (серверная) защищено АУПТ на основании п.38 табл.3 СП 486.1311500.2020.
2. Помещения №№133, 134, 136, 137 (кабельный этаж №№ 1, 3, 2, 4) защищены АУПТ на основании п.1 табл.2 СП 486.1311500.2020.
3. Пространство между двойными полами в помещении №207 (релейный щит) защищено АУПТ на основании п.10 табл.2 СП 486.1311500.2020.
4. Выбор оборудования для организации управления автоматикой газового пожаротушения носит предварительный характер и будет уточнен после разработки рабочей документации.

Данный материал не подлежит размножению или передаче другим организациям и лицам без согласия Общества с ограниченной ответственностью "Интертехэлектро-Проект" г. Москва

ИНТЕРТЕХЭЛЕКТРО ПРОЕКТ

D822921/0052Д-95-ПД-270000-ПБ9.2-ГЧ-Ч-70
D822921/0052D-95-4-A23-000-PB9.2-GCH-PD

Иркинская ГТЭС 867 МВт

Изм.	Кол.уч	Лист	№Док.	Подп.	Дата
Разраб.		Юсупов			06.2022
Проверил		Горячкин			06.2022
Н. контр.		Стренакова			06.2022
Нач. отд.		Яговитин			06.2022

Мероприятия по обеспечению пожарной безопасности

Стадия	Лист	Листов
П	70	

Этап 1. Структурная схема автоматической установки газового пожаротушения в здании КРУЭ №2

филиал ООО "ИТЭ-Проект" в г. Екатеринбурге

Взам. инв. №

Подп. и дата

Инв. № подл.

Формат А2