



**Общество с ограниченной ответственностью
«НАУЧНО-ИССЛЕДОВАТЕЛЬСКИЙ И ПРОЕКТНЫЙ
ИНСТИТУТ НЕФТИ И ГАЗА »
УХТИНСКОГО ГОСУДАРСТВЕННОГО ТЕХНИЧЕСКОГО
УНИВЕРСИТЕТА**

(ООО «НИПИ нефти и газа УГТУ»)

Регистрационный № 284 от 12.02.2018 г.
Ассоциация «Объединение организаций выполняющих проектные работы
в газовой и нефтяной отрасли «Инженер-Проектировщик»
№ СРО-П-125-26012010

**СБОР СТОЧНЫХ ВОД С ПЛОЩАДКИ ЦПСНГ ЮЖНО-
ШАПКИНСКОГО НЕФТЯНОГО МЕСТОРОЖДЕНИЯ**

ПРОЕКТНАЯ ДОКУМЕНТАЦИЯ

**Раздел 10.1 «Требования к обеспечению безопасной эксплуатации
объектов капитального строительства»**

65-02-НИПИ/2021-ОБЭ

Том 10.1



**Общество с ограниченной ответственностью
«НАУЧНО-ИССЛЕДОВАТЕЛЬСКИЙ И ПРОЕКТНЫЙ
ИНСТИТУТ НЕФТИ И ГАЗА»
УХТИНСКОГО ГОСУДАРСТВЕННОГО ТЕХНИЧЕСКОГО
УНИВЕРСИТЕТА**

(ООО «НИПИ нефти и газа УГТУ»)

Регистрационный № 122 от 04.03.2019 г.
Ассоциация «Объединение организаций выполняющих проектные работы в газовой и нефтяной
отрасли «Инженер-Проектировщик»
№ СРО-П-125-26012010

**СБОР СТОЧНЫХ ВОД С ПЛОЩАДКИ ЦПСНГ ЮЖНО-ШАПКИНСКОГО
НЕФТЯНОГО МЕСТОРОЖДЕНИЯ**

ПРОЕКТНАЯ ДОКУМЕНТАЦИЯ

**Раздел 10.1 «Требования к обеспечению безопасной эксплуатации
объектов капитального строительства»**

65-02-НИПИ/2021-ОБЭ

Том 10.1

Взам. инв. №	
Подп. и дата	
Инв. № подл.	

Заместитель Генерального директора –

Главный инженер

Главный инженер проекта



М. А. Желтушко

Д. С. Уваров

Обозначение	Наименование	Примечание
65-02-НИПИ/2021-ОБЭ-С	Содержание тома 10.1	1 л.
65-02-НИПИ/2021-ОБЭ.Т	Требования к обеспечению безопасной эксплуатации объектов капитального строительства. Текстовая часть.	26 л.
65-02-НИПИ/2021-ОБЭ.Г	Графическая часть	3 л.
	Общее количество листов документов, включенных в томе 10.1	30 л.

Согласовано			

Инов. № подл.	Взам. инв. №	Подп. и дата

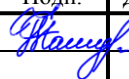


65-02-НИПИ/2021-ОБЭ-С					
Изм.	Кол.уч	Лист	№док.	Подп.	Дата
					
Разраб.	Матус				
Н. контр.	Салдаева				
ГИП	Уваров				
Содержание тома 10.1			Стадия	Лист	Листов
			П		1
			ООО «НИПИ нефти и газа УГТУ»		

СОДЕРЖАНИЕ

1	Общие сведения.....	2
1.1	Краткая характеристика участка строительства	2
1.2	Краткая характеристика объекта строительства	2
1.3	Технологическая последовательность работ.....	7
1.4	Перечень используемого подъемно-транспортного оборудования	9
1.5	Сведения о размещении скрытых электрических проводов, трубопроводов и иных устройств, повреждение которых может привести к угрозе причинения вреда жизни или здоровью людей, имуществу физических или юридических лиц, государственному или муниципальному имуществу, окружающей среде, жизни или здоровью животных и растений	11
2	Требования к обеспечению безопасной эксплуатации объекта капитального строительства.....	12
2.1	Требования к эксплуатации объекта и проведению осмотров	12
2.2	Требования к профилактическому обслуживанию и ремонту оборудования.....	13
2.3	Обязанности персонала, ответственного за эксплуатацию сооружений.....	14
3	Перечень мероприятий по обеспечению безопасности зданий, строений и сооружений в процессе их эксплуатации	14
3.1	Состав и содержание работ по эксплуатации оборудования и трубопроводов	17
3.2	Установление сроков и последовательности проведения текущего и капитального ремонта зданий, строений и сооружений	18
3.3	Установление периодичности осмотров и контрольных проверок и (или) мониторинга состояния основания строительных конструкций	19
3.4	Указания по безопасности работ	21
3.5	Указания по безопасности для руководителей работ.....	22
3.6	Описание решений и мероприятий по охране объектов	24
	Ссылочные нормативные документы	26

Согласовано

Взам. инв. №	
Подп. и дата	
Инв. № подл.	

65-02-НИПИ/2021-ОБЭ.Т					
Изм.	Кол.уч	Лист	№ док.	Подп.	Дата
Разраб.		Матус			
Н. контр.		Салдаева			
ГИП		Уваров			
				Требования к обеспечению безопасной эксплуатации объекта капитального строительства.	
		Стадия	Лист	Листов	
		П	1	4	
ООО «НИПИ нефти и газа УГТУ»					

1 Общие сведения

Основанием для проектирования объекта «Сбор сточных вод с площадки ЦПСНГ Южно-Шапкинского нефтяного месторождения» послужила программа капитального строительства ООО «ЛУКОЙЛ-Коми».

Книга «Требования к обеспечению безопасной эксплуатации объекта капитального строительства» содержит требования к обеспечению безопасной эксплуатации зданий и сооружений на проектируемом объекте и мероприятия по обеспечению безопасности зданий, строений и сооружений в процессе их эксплуатации.

1.1 Краткая характеристика участка строительства

В административном отношении объект работ расположен в Архангельской области Ненецкого автономного округа на территории Южно-Шапкинского нефтяного месторождения.

Ближайшие населенные пункты - г. Усинск и пос. Харьягинский.

Участок работ расположен в 85 км к западу от пос. Харьягинский и в 205 км к северо-западу от г. Усинск.

Дорожная сеть представлена железнодорожной веткой «Печора – Усинск», автодорогой федерального значения «Сыктывкар – Ухта – Печора - Усинск – Нарьян-Мар» с переездом через мост Колва-5, внутрипромысловыми грунтовыми дорогами. Ближайшая железнодорожная станция Усинск от месторождения находится в 180 км к юго-востоку.

Рельеф исследуемой территории представляет собой слабо всхолмленную пологоволнистую равнину. Участок работ приурочен к тундровой природной зоне. Изыскиваемая территория занята открытыми тундровыми участками, местами заболочена, покрыта мелкими кустарниками и мхами. Болота в основном труднопроходимые, глубиной до 1,5 м, со множеством озер. В южной части месторождения встречаются обширные редколесья и небольшие лесные массивы.

Территория работ находится в области несплошного распространения многолетнемерзлых грунтов.

Реки рассматриваемого района имеют смешанное питание с преобладанием снегового (60 - 80 % стока). Дождевые воды имеют подчиненное значение (10 - 30 % стока), доля подземных вод составляет не более 5 – 10 % или практически отсутствует ввиду развития на исследуемой территории многолетней мерзлоты, препятствующей циркуляции подземных вод. Годовой ход стока характеризуется высоким весенним половодьем, низкой зимней и летней меженью и относительно небольшими летне-осенними подъемами, вызываемыми дождями.

Изм.	Кол.уч	Лист	№ док.	Подп.	Дата	Взам. инв №	Подп. и дата	Инд. № подл.	65-02-НИПИ/2021-ОБЭ.Т	Лист
										2

Район работ расположен в пределах тундровой геоботанической зоны, в подзоне южных (кустарниковых) гипоарктических тундр.

В геологическом строении района работ в пределах глубины работ (до 17,0 м) принимают участие четвертичные озерно-аллювиальные и ледниково-морские отложения, перекрытые техногенными грунтами.

Грунты находятся как в талом, так и в многолетнемерзлом состоянии.

Разнообразие и специфика климата в округе объясняются его расположением на арктическом побережье, значительной протяженностью с запада на восток и равнинным характером рельефа.

Климат Ненецкого автономного округа формируется преимущественно под воздействием арктических и атлантических воздушных масс. С запада на восток округа и при продвижении вглубь материка усиливается континентальность климата. Частая смена воздушных масс, перемещение атмосферных фронтов и связанных с ними циклонов обуславливают неустойчивую погоду.

По карте климатического районирования для строительства СП 131.13330.2020 территория работ относится к району ПГ. Климатическая характеристика района строительства принята согласно СП 131.13330.2020 по метеостанции Хорей-Вер, находящейся в 51 км к югу от участка изысканий, с привлечением данных по метеостанции Нарьян-Мар, расположенной в 205 км к западу от участка изысканий.

Климатические параметры теплого и холодного периодов года приведены согласно СП 131.13330.2020 по метеостанции Нарьян-Мар.

Таблица 1 - Климатические параметры холодного периода года, м/с Нарьян-Мар

Температура воздуха наиболее холодных суток, °С, обеспеченностью, %		Температура воздуха наиболее холодной пятидневки, °С, обеспеченностью, %		Продолжительность, сут, и средняя температура воздуха, периода со средней суточной температурой воздуха					
				≤ 0°С		≤ 8°С		≤ 10°С	
				продолжительность	средняя температура	продолжительность	средняя температура	продолжительность	средняя температура
0,98	0,92	0,98	0,92						
-46	-44	-42	-39	217	-11,0	287	-7,3	308	-6,2
Температура воздуха, °С, обеспеченностью 0,94									-26
Абсолютная минимальная температура воздуха, °С									-48
Средняя суточная амплитуда температуры воздуха наиболее холодного месяца, °С									9,3
Средняя месячная относительная влажность воздуха наиболее холодного месяца, %									82

Взам. инв №	
Подп. и дата	
Инв. № подл.	

Изм.	Кол.уч	Лист	№ док.	Подп.	Дата	65-02-НИПИ/2021-ОБЭ.Т	Лист
							3

Средняя месячная относительная влажность воздуха в 15 ч наиболее холодного месяца, %	82
Количество осадков за ноябрь – март, мм	148
Преобладающее направление ветра за декабрь – февраль	Ю
Максимальная из средних скоростей ветра по румбам за январь, м/с	4,9
Средняя скорость ветра, м/с, за период со средней суточной температурой воздуха, $\leq 8^{\circ}\text{C}$	4,0
Барометрическое давление, гПа	1010
Температура воздуха, $^{\circ}\text{C}$, обеспеченностью 0,95	17
Температура воздуха, $^{\circ}\text{C}$, обеспеченностью 0,99	22
Средняя максимальная температура воздуха наиболее теплого месяца, $^{\circ}\text{C}$	19,0
Абсолютная максимальная температура воздуха, $^{\circ}\text{C}$	34
Средняя суточная амплитуда температуры воздуха наиболее теплого месяца, $^{\circ}\text{C}$	9,7
Средняя месячная относительная влажность воздуха наиболее теплого месяца, %	75
Средняя месячная относительная влажность воздуха в 15 ч наиболее теплого месяца, %	62
Количество осадков за апрель – октябрь, мм	329
Суточный максимум осадков, мм	82
Преобладающее направление ветра за июнь – август	С
Минимальная из средних скоростей ветра по румбам за июль, м/с	2,6

Согласно СП 20.13330.2016, по нормативному ветровому давлению территория относится к IV району 0,48 кПа, по снеговым нагрузкам – к V, расчетный вес снегового покрова для района – 2,50 кПа. Район по гололёду II. Нормативная толщина стенки гололёда 5 мм, температура воздуха при гололеде минус 5 $^{\circ}\text{C}$.

Согласно ПУЭ (7-ое издание):

- территория изысканий относится к району с умеренной пляской проводов;
- район по ветровому давлению IV, нормативное ветровое давление 800 Па;
- район по гололёду II, толщина стенки гололеда повторяемостью 1 раз в 25 лет плотностью 0,9 г/см³ на высоте 10 м над поверхностью земли – 15 мм;
- по продолжительности гроз – менее 10 часов в год.

В числе неблагоприятных процессов и явлений в пределах рассматриваемой территории присутствуют такие процессы, подтопление, пучение грунтов в зоне сезонного промерзания и подрабатываемость территории.

Изм. № подл.	Подп. и дата	Взам. инв. №

Изм.	Кол.уч	Лист	№ док.	Подп.	Дата

65-02-НИПИ/2021-ОБЭ.Т

Лист

4

Сезонное промерзание распространено повсеместно. Грунты, залегающие в зоне сезонного промерзания, обладают свойствами морозного пучения, которое проявляется в неравномерном поднятии слоя промерзающего грунта, сменяющегося осадкой последнего при оттаивании.

К неблагоприятным инженерно-геологическим процессам, распространенным в пределах участка работ, относятся процессы морозного пучения и подтопления.

Подтопление. Под подтоплением понимается процесс подъема уровня грунтовых вод выше некоторого критического положения, а также формирования верховодки или техногенного водоносного горизонта, приводящий к ухудшению инженерно-геологических условий территории строительства. Подтопление обусловлено превышением приходных статей водного баланса над расходными, под влиянием комплекса природных и техногенных факторов.

По характеру подтопления подземными водами, согласно приложению И СП 11-105-97 часть II, площадку ЦПСНГ Южно-Шапкинского нефтяного месторождения можно отнести к району I-A (подтопленные в естественных условиях).

Согласно таблице 5.1 СП 115.13330.2016 категория опасности по площадной пораженности территории подтоплением – весьма опасная.

При проектировании и строительстве на подтопленных участках рекомендуется провести мероприятия по организации поверхностного стока и созданию системы водоотведения и утилизации дренажных вод.

Сезонное и многолетнее пучение. В пределах участка строительства грунты могут проявлять пучинистые свойства в зоне сезонного промерзания. Пучение определяется глубиной сезонного промерзания и оттаивания, литологией грунтов и их влажностью.

Сезонноталый и сезонномерзлый слои (СТС, СМС) представляют собой верхние горизонты толщ соответственно мерзлых или талых грунтов, подвергающихся сезонным температурным преобразованиям.

Основными факторами, влияющими на формирование деятельного слоя, являются: литологический состав и свойства грунтов, растительный покров, рельеф, дренированность поверхности, высота и плотность снежного покрова.

Нормативная глубина сезонного промерзания рассчитана теплотехническим расчётом в соответствии с приложением Г СП 25.13330.2020 при условии сохранения естественных природных условий (растительного покрова, режима грунтовых вод) и составляет: для песков насыпных – 2,7 м, суглинков – 2,4 м, для торфов – 0,7 м. Для двухслойной толщи нормативная глубина промерзания составляет:

Изм.	Кол.уч	Лист	№ док.	Подп.	Дата
Изм.	Кол.уч	Лист	№ док.	Подп.	Дата

Взам. инв №	
Подп. и дата	
Изм. № подл.	

65-02-НИПИ/2021-ОБЭ.Т

Лист
5

- для песка (ИГЭ 1а) и торфа (ИГЭ 1) – 1,3 м;
- для песка (ИГЭ 1а) и суглинка (ИГЭ 1м) – 2,6 м.

Степень пучинистости грунтов определены в соответствии с ГОСТ 25100-2020:

- ИГЭ-1а Насыпной грунт – слабопучинистые
- ИГЭ-1 Торф среднеразложившийся – сильнопучинистые;
- ИГЭ-2 Суглинок тяжелый пылеватый мягкопластичный – среднепучинистые.

Учитывая склонность грунтов к морозному пучению в условиях их полного водонасыщения, следует предусмотреть разработку соответствующих мероприятий, предохраняющих фундаменты опор от воздействия опасных касательных сил морозного пучения.

По категории опасности природных процессов территория строительства относится к весьма опасной по пучению (таблица 5.1 СП 115.13330.2016).

Согласно СП 14.13330.2018 Приложение А, интенсивность сейсмического воздействия для района строительства в соответствии с картой общего сейсмического районирования России ОСР-2015 составляет 5 баллов.

По категории опасности природных процессов территория строительства относится умеренно опасной по сейсмичности (таблица 5.1 СП 115.13330.2016).

Согласно заключению Администрации МР «Заполярный район» свалки и полигоны ТБО, кладбища, и их санитарно-защитные зоны (СЗЗ), находящиеся в муниципальной собственности, отсутствуют.

Согласно письмам от Администрации МР «Заполярный район», в районе размещения проектируемого объекта лечебно-оздоровительных местностей и курортов, находящихся в муниципальной собственности, и установленных для них зон санитарной охраны, не имеется.

ДВКН НАО сообщает, что объекты культурного наследия, включенные в единый государственный реестр объектов культурного наследия народов РФ, выявленные объекты культурного наследия и объекты, обладающие признаками объекта культурного наследия (в т.ч. археологического) отсутствуют в районе выполнения работ. Объект работ находится вне зон охраны объектов культурного наследия, включенных в реестр, защитных зон объектов культурного наследия и выявленных объектов культурного наследия.

Объект работ не затрагивает водоохранные зоны и прибрежно-защитные полосы водных объектов. Ближайший водный объект – ручей без названия расположен в 50 м в северном направлении от проектируемого объекта.

Североморское межрегиональное Управление Россельхознадзора сообщает, что на участке размещения проектируемого объекта, а также на прилегающей территории (по 1000 м

Инва. № подл.	Взам. инв. №
	Подп. и дата

Изм.	Кол.уч	Лист	№ док.	Подп.	Дата	65-02-НИПИ/2021-ОБЭ.Т	Лист
							6

в каждую сторону) скотомогильники, биотермические ямы и другие места захоронения животных, очаги инфекционных заболеваний не регистрировались.

Согласно сведениям, предоставленным Департаментом ПР и АПК НАО, на участке инженерных изысканий ООПТ регионального и местного значения отсутствуют.

Администрация МР «Заполярный район» сообщает об отсутствии ООПТ местного значения Заполярного района.

1.2 Краткая характеристика объекта строительства

Сбор поверхностного дождевого стока с площадки предусматривается по комбинированной системе канализации с применением лотков и трубопроводов. Дождевые стоки по открытой системе канализации в самотечном режиме поступают в дождеприемные колодцы с отстойной частью, затем по закрытой системе самотеком отводятся в ёмкости дождевых стоков. По мере наполнения емкостей дождевой канализации $V=40\text{м}^3$ (4 шт.) и $V=8\text{м}^3$ (2 шт.), собранные дождевые стоки откачиваются полупогружными насосами ($Q=12,5\text{ м}^3/\text{час}$, напор не менее $H=120\text{ м}$) по проектируемому трубопроводу напорной канализации в существующую систему очистки пластовой воды (сооружения водоподготовки).

Проектом предусмотрена установка восьми дождеприемных колодцев, шести колодцев с гидрозатворами, четырех канализационных колодцев и шести емкостей дождевых стоков.

Открытую систему канализации предусмотрено выполнить по периметру площадки ЦПСНГ из железобетонных водоотводных лотков типа ЛК300.60.45; ЛК300.60.90; применительно серии 3.006.1-8 с устройством бетонных приямков (пескоуловителей). Пескоуловители устанавливаются с шагом 50 м. В местах прохода людей и проезда машин лотки и пескоуловители перекрываются металлическими решетками. Лотки смонтированы с переменным уклоном не менее 0,004 в сторону дождеприемных колодцев. Данные решения разработаны в разделе 65-02-НИПИ/2021-ПЗУ.

Закрытую самотечную систему канализации (К2) предусмотрено выполнить из стальных труб Ду350 мм. Трубопроводы прокладываются с уклоном не менее 0,02 от дождеприемного колодца до емкости или колодца с гидрозатвором. От колодца с гидрозатвором уклон не менее 0,005.

Проектом предусмотрена установка четырех подземных емкостей $V=40\text{м}^3$ и двух емкостей $V=8\text{м}^3$ типа ЕПП. Каждая емкость оборудована одним насосом полупогружным $Q=12,5\text{ м}^3/\text{час}$, напор не менее $H=120\text{ м}$. Емкости предусматриваются в заводской тепловой изоляции, с наружным электрообогревом.

Инв. № подл.	Подп. и дата	Взам. инв №							Лист	
			65-02-НИПИ/2021-ОБЭ.Т							7
			Изм.	Кол.уч	Лист	№ док.	Подп.	Дата		

Напорную сеть канализации (К2Н) предусмотрено выполнить из стальных труб Ду50мм, Ду80мм, Ду150мм.

Напорная линия (Ду50мм) от каждой емкости оборудуется обратным клапаном, задвижкой, манометром, датчиком давления.

В точке подключения к существующему трубопроводу пластовой воды (Ду150мм), перед аварийными емкостями (V=4403А/В), на проектируемом трубопроводе (Ду150мм) устанавливаются задвижка и обратный клапан. Также проектируемая напорная линия Ду150мм оборудуется узлом учета. Узел учета включает в себя расходомер, задвижки, байпасную линию. Точка подключения выбрана по согласованию с Заказчиком.

Согласно технического регламента по эксплуатации Южно-Шапкинского месторождения и данных от Заказчика, фактическая загрузка по пластовой воде на площадке составляет 4700м³/сут; 196м³/ч (данные от КЦДНГ №8 ТПП «ЛУКОЙЛ-Севернефтегаз»). Дополнительный поверхностный дождевой сток составляет 1405м³/сут; 75м³/ч. Таким образом, общая проектная загрузка составит 6105м³/сут; 271м³/ч.

Откачка дождевого стока производится только в летний период и в период снеготаяния. Откачка максимального дополнительного дождевого стока из проектируемых канализационных емкостей в объеме 1405м³ будет осуществляться шестью насосами в течение 18,7ч. Т.е. общая проектная нагрузка на сооружения водоподготовки в объеме 6105м³ будет осуществляться в течение не более 18,7ч.

Существующее оборудование подготовки пластовой воды, в частности: аварийные емкости (V-4403А,В), насосные агрегаты в насосной пластовой воды (Р-4402А,В) справятся с дополнительной нагрузкой. Согласно технологического регламента, аварийные емкости работают как емкости-дегазаторы.

Средняя концентрация загрязнений стоков принята согласно ГОСТ Р 58367-2019 и составляет: для взвешенных веществ до 300 мг/л, для БПК 20 ÷ 40 мг/л, для нефтепродуктов до 50÷100 мг/л.

Графически схема проектируемой сети дождевой канализации представлена на листе 65-02-НИПИ/2021-ОБЭ.Г1.

1.3 Технологическая последовательность работ

Принятая организационно-технологическая схема обусловлена составом работ, условиями строительства и месторасположением проектируемого объекта. Она подразумевает

Изм.	Кол.уч	Лист	№ док.	Подп.	Дата

Изм.	Кол.уч	Лист	№ док.	Подп.	Дата

65-02-НИПИ/2021-ОБЭ.Т

Лист
8

осуществление комплекса необходимых подготовительных работ, после выполнения которых в полном объеме возможно начало основных работ по строительству.

Заказчиком и финансирующей строительство организацией является ООО «ЛУКОЙЛ-Коми».

Строительно-монтажные работы будут выполняться на подрядной организацией, выбираемой на тендерной основе.

Для выполнения особых, специальных и монтажных работ генподрядчик привлекает специализированные монтажные организации - субподрядчиков, с которыми заключает договоры субподряда. Функции заказчика по этим договорам выполняет генеральный подрядчик, а подрядчика - субподрядчик.

Субподрядчик может привлекать для выполнения некоторых порученных ему работ другие специализированные и монтажные организации.

Основными работами, определяющими последовательность строительства, являются:

- организационно – подготовительные мероприятия;
- трассовые подготовительные работы;
- работы основного периода;
- демонтажные работы;
- заключительные работы (пусконаладочные, рекультивация).

Подробный перечень работ подготовительного и основного периодов строительства проектируемого объекта представлен в разделе 6 «Проект организации строительства (65-02-НИПИ/2021-ПОС).

1.4 Перечень используемого подъемно-транспортного оборудования

Потребность в основных строительных машинах, механизмах и транспортных средствах определена в целом по строительству на основе физических объемов работ и эксплуатационной производительности машин и транспортных средств с учетом принятых организационно-технологических схем строительства и представлена в таблице 1.

Таблица 1 - Потребность в основных строительных машинах, механизмах и транспортных средствах

Машины и механизмы	Марка	Количество
Экскаватор	на базе колесного трактора «Беларус»	1

Взам. инв №	
Подп. и дата	
Инв. № подл.	

Изм.	Кол.уч	Лист	№ док.	Подп.	Дата

65-02-НИПИ/2021-ОБЭ.Т

Машины и механизмы	Марка	Количество
Экскаватор	ЕК-14	1
Бульдозер	на базе колесного трактора «Беларус»	1
Автомобильный кран	КС-35714-2; г.п. 17 т	1
Автомобильный кран	КС-64714; г.п. 60 т	1
Сваебойная установка	СП-49 на базе трактора Т-130БГ-1	1
Бурильно-крановая машина	БКМ-515 на базе УРАЛ 43206	1
Навесной вибропогрузатель	Мовах	1
Передвижная электростанция	АД30С-Т400-Р	1
Агрегат сварочный	АДД-2х2502; 2 поста, сварочный ток 500А, двигатель 45,6 кВт	1
Автомобиль бортовой	КАМАЗ-43118	2
Автомобиль самосвал	КАМАЗ-65115	2
Автобетоносмеситель	СБ 159А, КАМАЗ 5511	1
Седельный тягач	КАМАЗ-65116; 191(260) кВт(л.с.)	2
Бортовой полуприцеп	НЕФАЗ 93341-0310230-07	2
Дизельная компрессорная станция	ЗИФ-ПВ-6/0,7	1
Вибротрамбовки	ТСС ВТ-80Х; 4,0(5,5) кВт (л.с.)	2
Автогидроподъемник	АГП-18, на шасси ГАЗ-3309	1
Парогенератор мобильный	МНТ 700, 350 кг/час.	1
Вахтовая автомашина	ГАЗ 3308	1
Топливозаправщик	АТЗ-10; на базе УРАЛ 4320-1912-40	1
Автоцистерна	Урал ОТА-6,2 на шасси Урал-5557	1

Примечание - Наименование и количество основных строительных машин, механизмов и транспортных средств уточняется при разработке проектов производства работ в соответствии с номенклатурой имеющейся техники подрядной и субподрядных организаций

Подробный перечень используемого подъемно-транспортного оборудования представлен в разделе 6 «Проект организации строительства (65-02-НИПИ/2021-ПОС).

Взам. инв. №	
Подп. и дата	
Инв. № подл.	

Изм.	Кол.уч	Лист	№ док.	Подп.	Дата

65-02-НИПИ/2021-ОБЭ.Т

Лист
10

1.5 Сведения о размещении скрытых электрических проводов, трубопроводов и иных устройств, повреждение которых может привести к угрозе причинения вреда жизни или здоровью людей, имуществу физических или юридических лиц, государственному или муниципальному имуществу, окружающей среде, жизни или здоровью животных и растений

Данным проектом предусматривается:

- строительство дождевой канализации (К2) для сбора поверхностных дождевых и талых стоков с дорог и территорий с грунтовым покрытием на площадке ЦПСНГ Южно-Шапкинского нефтяного месторождения. Сбор дождевых стоков предусматривается в подземные канализационные емкости дождевых стоков объемом 40,0 м³ – 4 шт и объемом 8 м³ – 2 шт.

- строительство напорной дождевой канализации (К2Н) для перекачки дождевых и талых стоков из проектируемых подземных емкостей в существующую систему подготовки пластовой воды. Откуда далее, совместно с пластовой водой, поступают в систему заводнения нефтяных пластов Южно-Шапкинского нефтяного месторождения.

Проектируемый объект не относится к опасным производственным объектам, согласно Приложению №1 Федерального закона от 21.07.1997 №116-ФЗ «О промышленной безопасности опасных производственных объектов».

Инв. № подл.	Подп. и дата	Взам. инв №					Лист	
								11
			Изм.	Кол.уч	Лист	№ док.		
65-02-НИПИ/2021-ОБЭ.Т								

2 Требования к обеспечению безопасной эксплуатации объекта капитального строительства

2.1 Требования к эксплуатации объекта и проведению осмотров

Персонал эксплуатирующей организации (или персонал сторонних организаций, выполняющий по договорам услуги по техническому обслуживанию, текущему и капитальному ремонту) должен осуществлять периодическое освидетельствование:

- строительных конструкций, включая монолитные и сборные железобетонные конструкции, металлоконструкции, блочно-модульные здания;
- оборудования и трубопроводов основного производства;
- оборудования и систем электроснабжения, электроосвещения, заземления и молниезащиты, электрохимической защиты;
- оборудования и систем автоматизации, сигнализации и связи. В первую очередь систем автоматической противоаварийной защиты и систем автоматической противопожарной безопасности.

Периодичность освидетельствования должна быть установлена эксплуатирующей организацией исходя из фактического режима и условий эксплуатации оборудования, но не реже сроков, предписанных документами уполномоченных органов Российской Федерации в области промышленной и противопожарной безопасности, и не реже сроков, предписанных производителями оборудования и сертифицированными обслуживающими (экспертными) организациями.

По результатам периодических освидетельствований должны оформляться дефектовочные ведомости (дефектовочные листы) с последующим включением мероприятий и работ по устранению обнаруженных дефектов в планы текущего и капитального ремонта.

Все предписания представителей надзорных органов и сертифицированных обслуживающих (экспертных) организаций должны быть устранены в установленные предписаниями сроки.

При выполнении технического обслуживания, периодических освидетельствований, ремонтах допускается применение исключительно сертифицированных методик и инструментов, предписанных предприятиями-изготовителями оборудования. Все инструменты - средства измерений должны быть поверены, прочие инструменты должны быть в исправном состоянии, в их отношении должны быть проведены все необходимые освидетельствования и регламентные работы и мероприятия.

Инд. № подл.	Подп. и дата	Взам. инв №							Лист 12
			Изм.	Кол.уч	Лист	№ док.	Подп.	Дата	

65-02-НИПИ/2021-ОБЭ.Т

При производстве огневых работ на территории объекта необходимо неукоснительно выполнять все мероприятия по допуску и открытию таких работ в соответствии с регламентными документами эксплуатирующей организации, прошедшими экспертизу промышленной безопасности. При необходимости производства работ на системах автоматической противоаварийной защиты и автоматической противопожарной защиты с частичным отключением этих систем необходимо неукоснительно выполнять все мероприятия по открытию таких работ в соответствии с регламентными документами эксплуатирующей организации, прошедшими экспертизу промышленной безопасности.

2.2 Требования к профилактическому обслуживанию и ремонту оборудования

Для обеспечения нормальной работы оборудования и трубопроводов должны быть составлены и утверждены годовые графики планово-предупредительного ремонта технологического оборудования.

Перед проведением ремонтных работ аппараты и оборудование должны быть подготовлены и очищены с соблюдением установленных требований.

Перед ремонтом оборудования должны быть назначены ответственные лица за организацию и проведение ремонта, подготовку к нему аппаратуры, оборудования и коммуникаций, выполнение мероприятий по безопасности, предусматриваемых планом организации и проведения работ.

К проведению ремонтных работ можно приступать только после оформления наряда-допуска с указанием ответственных лиц за подготовку и проведение ремонтных работ.

Ремонтные работы разрешается проводить после сдачи оборудования в ремонт по акту.

При проведении ремонтных работ рабочие обеспечиваются спецодеждой, специальной обувью и другими средствами индивидуальной защиты. Все лица, находящиеся на строительной площадке, не зависимо от того, заняты они в ремонтных работах или нет, обязаны применять СИЗ.

Обеспечение работников средствами индивидуальной защиты регламентировано трудовым законодательством и СТО ЛУКОЙЛ 1.6.15.1-2020 «Система управления промышленной безопасностью, охраной труда и окружающей среды. Средства индивидуальной защиты. Общие требования».

При пуске в работу или остановке оборудования (аппаратов, участков трубопроводов и т.п.) должны предусматриваться меры по предотвращению образования в технологической

Изн. № подл.	Подп. и дата	Взам. инв №					65-02-НИПИ/2021-ОБЭ.Т	Лист	
									13
			Изм.	Кол.уч	Лист	№ док.			

системе взрывоопасных смесей (продувка инертным газом, контроль за эффективностью продувки и т.д.), а также пробок в результате замерзания жидкостей.

Узлы, детали, приспособления и элементы оборудования, которые могут служить источником опасности для работающих, а также поверхности оградительных и защитных устройств должны быть окрашены в сигнальные цвета в соответствии с установленными требованиями и нормами.

На запорной арматуре (задвижках, кранах), устанавливаемой на трубопроводах, должны быть указатели положений «Открыто» и «Закрыто».

Запорная арматура, расположенная в колодцах, камерах или траншеях (лотках), должна иметь удобные приводы, позволяющие открывать (закрывать) их без спуска обслуживающего персонала в колодец или траншею (лоток).

Организация, осуществляющая эксплуатацию оборудования и трубопровод, несет ответственность за безопасную эксплуатацию, контроль за его работой, за своевременность и качество проведения ревизии и ремонта, а также за согласование в установленном порядке изменений, вносимых в конструкцию и проектную документацию.

Ремонтные работы должны производиться в дневное время. В ночное время их можно проводить только с письменного разрешения начальника установки. В случае проведения ремонта в ночное время место проведения работ должно быть хорошо освещено.

После ремонта все аппараты, емкости и трубопроводы должны быть опрессованы. Опрессовку следует производить до полного устранения всех пропусков.

О проведенном ремонте оборудования должна производиться запись в паспорте оборудования.

2.3 Обязанности персонала, ответственного за эксплуатацию сооружений

Режим работы на объектах ТПП «ЛУКОЙЛ-Севернефтегаз» постоянный, круглосуточный, без выходных и праздничных дней осуществляется вахтовым методом. Проектируемый объект не является самостоятельной производственной структурой. Объект входит в зону производственной деятельности комплексного цеха по добыче нефти и газа КЦДНГ №8 ТПП «ЛУКОЙЛ-Севернефтегаз» ООО «ЛУКОЙЛ-Коми». Увеличения персонала не предусматриваются.

Эксплуатация и техническое обслуживание проектируемых трубопроводов будет осуществляться персоналом, обслуживающим сеть трубопроводов существующего промысла. Дополнительного персонала на обслуживание трубопроводов не требуется.

Инд. № подл.	Подп. и дата	Взам. инв №					Лист	
			65-02-НИПИ/2021-ОБЭ.Т					14
			Изм.	Кол.уч	Лист	№ док.		

Обслуживание проектируемых трубопроводов должно производиться в соответствии с правилами безопасности в нефтяной и газовой промышленности, в соответствии с технологическими регламентами, производственными инструкциями.

При эксплуатации трубопровода должна быть обеспечена его работоспособность на проектном уровне путем своевременного проведения мероприятий планового технического обслуживания и ремонта согласно утвержденному регламенту работ.

На подразделение, обслуживающее трубопроводы, возлагаются следующие обязанности:

- периодический осмотр трубопроводов и их сооружений;
- техническое обслуживание и текущий ремонт трубопроводов, а также ликвидация отказов;
- контроль над состоянием переходов через искусственные и естественные препятствия;
- содержание трасс и охранных зон трубопроводов в состоянии, отвечающему требованиям правил безопасности в нефтяной и газовой промышленности;
- осуществление мероприятий по подготовке трубопроводов к работе в осенне-зимний период и к весеннему паводку;
- проведение в установленные графиком сроки учебно-тренировочных занятий с целью проверки готовности технического персонала к выполнению работ по ликвидации возможных аварий.

Работники, выполняющие техническое обслуживание и ремонт трубопроводов, обязаны знать трассы, технологическую схему сооружений, устройство и работу арматуры, находящейся на обслуживаемых трубопроводах.

Инв. № подл.	Подп. и дата		Взам. инв №		Лист 15
	Изм.	Кол.уч	Лист	№ док.	

65-02-НИПИ/2021-ОБЭ.Т

3 Перечень мероприятий по обеспечению безопасности зданий, строений и сооружений в процессе их эксплуатации

Эксплуатация здания или сооружения разрешается после оформления акта ввода объекта в эксплуатацию. Необходимо эксплуатировать здание или сооружение в соответствии с нормативными документами, действующими на территории РФ, в т.ч:

- Федеральный закон от 30.12.2009 №384-ФЗ «Технический регламент о безопасности зданий сооружений»;
- Федеральный закон от 22.07.2008 №123-ФЗ «Технический регламент о требованиях пожарной безопасности»;

В соответствии с гл. 5, ст. 36 ФЗ-384 параметры и другие характеристики строительных конструкций и систем инженерно-технического обеспечения в процессе эксплуатации здания или сооружения должны соответствовать требованиям проектной документации. Указанное соответствие должно поддерживаться посредством технического обслуживания и подтверждаться в ходе периодических осмотров и контрольных проверок и (или) мониторинга состояния основания, строительных конструкций и систем инженерно-технического обеспечения, проводимых в соответствии с законодательством Российской Федерации.

Техническое обслуживание зданий и сооружений должно включать работы по контролю технического состояния, поддержанию работоспособности или исправности, наладке и регулировке, подготовке к сезонной эксплуатации зданий в целом и его элементов систем, а также по обеспечению санитарно-гигиенических требований к помещениям и прилегающей территории.

Контроль за техническим состоянием следует осуществлять путем проведения систематических плановых и внеплановых осмотров с использованием современных средств технической диагностики.

Кроме периодических технических осмотров, проводятся разовые обследования основных несущих стальных и железобетонных конструкций, подвергающихся длительным постоянным нагрузкам.

Срок безопасной эксплуатации проектируемых сооружений, оборудования определяется заводом-изготовителем и указывается в технической документации при поставке оборудования.

По достижении срока эксплуатации, установленного в технической документации на оборудование и сооружения, работы по определению возможности их продления срока безопасной эксплуатации осуществляется экспертными организациями на основании договоров

Изм.	Кол.уч	Лист	№ док.	Подп.	Дата
Взам. инв №	Подп. и дата	Инов. № подл.			

65-02-НИПИ/2021-ОБЭ.Т

Лист
16

с организациями, с учетом особенностей конструкции и условий эксплуатации конкретных видов оборудования и сооружений.

3.1 Состав и содержание работ по эксплуатации оборудования и трубопроводов

Осмотр. В период эксплуатации оборудования и трубопроводов обслуживающим персоналом ведется постоянное и тщательное наблюдение за состоянием надземных частей оборудования и трубопроводов: наружной поверхности деталей (сварных швов, фланцевых соединений, включая крепеж, арматуру), состояние антикоррозионной защиты и изоляции, дренажных устройств, компенсаторов, опорных конструкций и т.д. Результаты осмотров должны фиксироваться в вахтенном журнале не реже одного раза в смену. Ежедневный надзор за правильной эксплуатацией оборудования и трубопроводов осуществляет лицо, ответственное за безопасную эксплуатацию.

Периодический надзор осуществляет служба технического надзора совместно с руководством цеха и лицом, ответственным за безопасную эксплуатацию оборудования и трубопроводов, не реже одного раза в три месяца. Результаты периодического обследования оформляются актом, один экземпляр которого передают начальнику цеха владельца трубопровода.

Диагностика. Периодичность диагностики устанавливается в зависимости от условий эксплуатации, а также экономической целесообразности и приурочивается к ревизии участков технологического трубопровода, но не должна быть реже одного раза в 4 года. Срок последующего контроля уточняется в зависимости от результатов предыдущего контроля.

Ревизия. Сроки проведения ревизии технологических оборудования и трубопроводов устанавливаются руководством предприятия в зависимости от скорости коррозионно-эрозионного износа трубопроводов, опыта эксплуатации, результатов предыдущего наружного осмотра, ревизии.

Первую ревизию вновь введенных в эксплуатацию оборудования и трубопроводов необходимо производить не позднее чем через 1 год.

Отсрочка в проведении ревизии допускается с учетом результатов предыдущей ревизии и технического состояния оборудования и трубопроводов, обеспечивающего их дальнейшую надежную и безопасную эксплуатацию, но не может превышать более одного года и согласовывается в установленном порядке.

Инд. № подл.	Подп. и дата	Взам. инв №							Лист	
			65-02-НИПИ/2021-ОБЭ.Т							17
			Изм.	Кол.уч	Лист	№ док.	Подп.	Дата		

Результаты ревизии наносят в паспорт и сопоставляют с первоначальными данными (приемки после монтажа или результатами предыдущей ревизии), после чего составляют акт ревизии. Акт ревизии утверждает главный механик.

Периодичность испытания трубопроводов должна быть равна удвоенной периодичности проведения ревизии для данного трубопровода, но не реже одного раза в восемь лет. Периодические испытания проводятся под руководством лица, ответственного за безопасную эксплуатацию, и оформляются актом.

Во время эксплуатации следует применять необходимые меры по организации постоянного и тщательного контроля за исправностью арматуры, а также своевременным проведением ревизии и ремонта.

При ревизии арматуры должны быть выполнены следующие работы:

- а) внешний осмотр;
- б) разборка и осмотр состояния отдельных частей;
- в) осмотр внутренней поверхности и при необходимости контроль неразрушающими методами;
- г) притирка уплотнительных поверхностей (при необходимости);
- д) сборка, опробование и опрессовка на прочность и плотность.

При планировании сроков ревизии и ремонта арматуры следует в первую очередь проводить ревизию и ремонт арматуры, работающей в наиболее сложных условиях. Результаты ремонта и испытания оформляются актами и заносятся в эксплуатационную документацию.

3.2 Установление сроков и последовательности проведения текущего и капитального ремонта зданий, строений и сооружений

Основой правильной технической эксплуатации производственных зданий и сооружений является своевременное проведение ремонтных работ.

Ремонтные работы производственных сооружений подразделяются на 2 вида: текущий ремонт и капитальный ремонт.

Текущий и аварийный ремонт осуществляется при обнаружении неисправности во избежание аварий и инцидентов. Текущий ремонт производится с целью предупреждения преждевременного износа строительных конструкций, сооружений и их инженерных систем, при этом все работы по текущему ремонту делятся на профилактический ремонт, планируемый заранее и непредвиденный. Периодичность профилактического текущего ремонта не должна превышать двух лет.

Изм. № подл.	Подп. и дата	Взам. инв №

Изм.	Кол.уч	Лист	№ док.	Подп.	Дата

65-02-НИПИ/2021-ОБЭ.Т

Ремонтные работы должны производиться регулярно в течение года по графику службы, осуществляющей технический надзор зданий, разработанному на основании описей общих, текущих и внеочередных осмотров сооружений, а также по заявкам персонала, непосредственно отвечающего за эксплуатацию (начальников цехов и др.).

Непредвиденный текущий ремонт должен выполняться срочно для ликвидации дефектов, выявленных в процессе эксплуатации зданий и сооружений.

К капитальному ремонту сооружений относятся такие работы, в процессе которых производится: ремонт или смена изношенных конструкций и деталей или замена их на более прочные и экономичные; смена или замена более 20% основных конструкций, срок службы которых является наибольшим. Для зданий – это каменные и бетонные фундаменты, все виды стен, все виды каркасов стен. Для сооружений – это трубы наружных сетей, днища и стены резервуаров, отстойников, фильтров, ограждающие конструкцию подземных каналов, земляное полотно автомобильных и железных дорог, опоры воздушных сетей и др.

3.3 Установление периодичности осмотров и контрольных проверок и (или) мониторинга состояния основания строительных конструкций

Систематические ежедневные наблюдения осуществляются специалистом, уполномоченным начальником цеха, за которым закреплено производственное сооружение. Наблюдения за состоянием конструкций заключаются в проведении ежедневного беглого визуального осмотра всех конструкций и поэлементных осмотров в сроки, устанавливаемые службой технического надзора зданий и сооружений согласно графикам, утвержденным руководителем.

Периодические осмотры подразделяются на текущие, общие и внеочередные.

Текущие периодические осмотры осуществляются специалистом службы технического надзора зданий и сооружений при участии работника, ведущего ежедневные наблюдения.

Текущие периодические осмотры должны проводиться в сроки, устанавливаемые службой технического надзора зданий и сооружений по графикам, утвержденным в установленном порядке.

В задачи текущих периодических осмотров входит контроль за соблюдением персоналом правил содержания сооружений и ежедневных наблюдений за ними, контроль за правильностью оценки состояния строительных конструкций, а также определение необходимости и состава работ по проведению обследований специализированными организациями.

Изм. № подл.	Подп. и дата	Взам. инв №

Изм.	Кол.уч	Лист	№ док.	Подп.	Дата	65-02-НИПИ/2021-ОБЭ.Т	Лист
							19

При общем осмотре производится визуальное обследование сооружений.

Общие осмотры должны проводиться два раза в год: весной и осенью.

Весенний осмотр зданий и сооружений проводится с целью:

- проверки технического состояния сооружений;
- определения характера и опасности повреждений, полученных в результате эксплуатации сооружений в зимний период;
- проверки уровня технической эксплуатации, надзора и ухода за сооружениями.

По данным весеннего осмотра проводится уточнение объемов работ по текущему ремонту, выполняемому в летний период, и выявляются объемы работ по капитальному ремонту для включения их в план следующего года.

Осенний осмотр проводится с целью проверки готовности сооружений к эксплуатации в зимний период. При проведении осеннего осмотра производится проверка:

- наличия инструментов и инвентаря для очистки покрытий от снега;
- исправности элементов благоустройства, автомобильных дорог.

Календарные сроки общих весенних и осенних осмотров сооружений устанавливаются в зависимости от климатических условий. Календарные сроки систематических осмотров отдельных элементов строительных конструкций и инженерных систем устанавливаются в зависимости от их состояния.

Неплановые (внеочередные) осмотры проводятся:

- после ливней, ураганных ветров, обильных снегопадов, наводнений и других явлений стихийного характера, пожаров, создающих угрозу повреждений строительных конструкций и инженерных систем;
- при выявлении дефектов, деформаций конструкций и повреждений инженерного оборудования, нарушающих условия нормальной эксплуатации.

Общие и внеочередные осмотры сооружений должны проводиться специальной технической комиссией, назначенной приказом руководителя организации. Этим же приказом устанавливается порядок и продолжительность работы технической комиссии.

В состав комиссии входят начальники цехов, отделов, служб, участков непосредственно эксплуатирующих сооружений, и работники службы технического надзора.

Результаты всех видов осмотров оформляются актами, в которых отмечаются обнаруженные дефекты, а также меры и сроки их устранения. Один из экземпляров приобщается к техническому журналу по эксплуатации зданий и сооружений.

Изм.	Кол.уч	Лист	№ док.	Подп.	Дата

Взам. инв №

Подп. и дата

Инд. № подл.

65-02-НИПИ/2021-ОБЭ.Т

Лист

20

Обследования специализированными организациями производятся при необходимости углубленного изучения, оценки состояния и определения мер по ремонту или усилению строительных конструкций. Обследования проводятся по специальным методикам, разрабатываемым организациями, выполняющими обследования, и включают помимо осмотра инструментальную проверку, анализ материалов конструкции, поверочные расчеты и другие работы.

Результаты обследований специализированными организациями должны оформляться научно-техническими отчетами или заключениями, составляемыми в соответствии с договорами и рабочими программами на выполнение ремонтных или восстановительных работ.

В случае обнаружения аварийного состояния строительных конструкций служба технического надзора обязана:

- немедленно доложить об этом руководству организации;
- выдать предписание начальнику цеха;
- ограничить или прекратить эксплуатацию аварийных участков и принять меры по предупреждению возможных несчастных случаев;
- принять меры по немедленному устранению причин аварийного состояния и по временному усилению поврежденных конструкций;
- обеспечить регулярное наблюдение за деформациями поврежденных элементов (постановка маяков, геологическое наблюдение и т.д.) силами службы технического надзора;
- принять меры по организации квалифицированного обследования аварийных конструкций с привлечением специалистов из проектных, научно-исследовательских или других специализированных организаций;
- обеспечить скорейшее восстановление аварийного объекта по результатам обследования и по получению, в необходимых случаях, проектно-сметной документации.

3.4 Указания по безопасности работ

Проектируемый объект не является самостоятельной производственной структурой. Объект входит в зону деятельности ТПП «ЛУКОЙ-Севернефтегаз» ООО «ЛУКОЙЛ-Коми».

Проектируемый объект будет обслуживать существующий персонал КЦДНГ №8 ТПП «ЛУКОЙ-Севернефтегаз».

Перед началом работы каждый рабочий обязан:

Инва. № подл.	Подп. и дата	Взам. инв №					Лист	
			65-02-НИПИ/2021-ОБЭ.Т					21
			Изм.	Кол.уч	Лист	№ док.		

- пройти инструктаж по промышленной безопасности и охране труда.
- в соответствии с порученной работой оценить свои знания правил, норм, инструкций и стандартов по безопасности труда;
- оценить свое самочувствие и при недомогании обратиться к медработнику;
- надеть табельные средства индивидуальной защиты, проверить их исправность и удобство в работе.

В процессе работы рабочий обязан:

- соблюдать инструкции по безопасности труда при выполнении своей работы, указания по безопасности труда в ППР и технологических картах;
- соблюдать инструкции по взрыво- и пожаробезопасности;
- соблюдать трудовую и технологическую дисциплину;
- сообщать бригадиру (руководителю работ), обо всех замеченных недостатках в состоянии охраны труда и неполадках в работе.

Все рабочие, выполняющие работы на площадках должны осуществлять взаимоконтроль за безопасным ведением работ, предупреждая применение опасных приемов труда другими рабочими и нарушения ими инструкций по безопасности труда.

3.5 Указания по безопасности для руководителей работ

Ответственный руководитель работ, назначенный приказом организации, должен обеспечить исполнение требований нормативных документов по мерам безопасности.

На эксплуатирующую организацию возлагается ответственность за соблюдение требований безопасности по следующим основным направлениям:

- за техническое состояние машин и средств защиты;
- за проведение обучения и инструктажа по безопасности труда;
- за соблюдение требований безопасности труда при производстве работ;
- организация внутриплощадочного освещения участка ремонтных работ по временной схеме (проездов, складов, в зоне производства работ и у мест размещения временных зданий и сооружений).

При организации площадки следует определить опасные зоны для людей, в пределах которых могут постоянно действовать опасные производственные факторы. Такие зоны должны быть обозначены знаками безопасности или надписями на аншлагах.

Инв. № подл.	Подп. и дата	Взам. инв. №					Лист	
								22
			Изм.	Кол.уч	Лист	№ док.		
65-02-НИПИ/2021-ОБЭ.Т								

Перед началом работ необходимо провести текущий инструктаж всех рабочих, с оформлением записи в журнале производства работ.

Рабочие должны быть обеспечены спецодеждой, специальной обувью и другими средствами индивидуальной защиты.

При выполнении работ в темное время суток, рабочие места должны быть обеспечены дополнительным освещением с помощью переносных инвентарных прожекторных вышек.

При несчастном случае необходимо оказать первую доврачебную помощь пострадавшему, вызвать скорую помощь, поставить в известность ответственного руководителя по строительству объекта, сохранить без изменения обстановку на рабочем месте до расследования, если она не создает угрозу для работающих и не приведет к аварии.

Руководитель работ на объекте должен следить:

- за состоянием спецодежды и обуви рабочих и своевременно снабжать ею бригады;
- за состоянием грузоподъемной оснастки, предохранительной и инвентарной оснастки, а также средств индивидуальной защиты (каска, подшлемники, респираторы, очки, защитные маски и т.д.);
- требовать от рабочих выполнение работ с использованием защитных касок, на высоте более 1,5 м – применение монтажных поясов;
- принимать рапорт от водителей вахтовых машин, получивших в начале смены путевые листы, об исправности транспортного средства; требовать от водителей ежедневного технического осмотра транспортных средств;
- контролировать присутствие вахтовой машины на площадке работ.

При разработке и планировке грунта двумя и более машинами, работающими на одной площадке, соблюдать расстояние между ними не менее 14 м.

Если в процессе работы в стенках траншеи появились трещины, грозящие обвалом, рабочие должны немедленно покинуть ее и принять меры против обрушения грунта (укрепление стенок, удаление сползающего грунта и т.д.).

Для обеспечения быстрого выхода работающих руководитель работ должен организовать установку стремянок с уклоном 1:3, с планками через 0,15-0,2 м, из расчета две лестницы на пять человек, работающих в траншее.

В местах перехода через траншею руководитель работ должен обеспечить установку инвентарного мостика, имеющего не менее одной промежуточной опоры (ширина мостика не менее 0,8 м, высота перил 1 м) перед засыпкой траншеи ответственный руководитель должен убедиться в отсутствии людей в траншее.

Инв. № подл.	Подп. и дата	Взам. инв. №					Лист	
								23
			Изм.	Кол.уч	Лист	№ док.		

65-02-НИПИ/2021-ОБЭ.Т

До начала монтажных, такелажных и других работ с применением грузоподъемного средства руководитель работ должен в начале смены принять рапорт от механизатора, эксплуатирующего строительную технику, об исправности и готовности монтажного крана к производству работ.

В течение смены руководитель работ должен контролировать безопасное производство работ с участием монтажного крана.

По окончании смены руководитель должен проследить правильную установку строительной машины: для экскаватора – рукоять и ковш должны быть полностью опущены до опирания на грунт, а экскаватор должен находиться на ровной площадке; для стрелового крана-стрела и стропы должны быть подняты, без закрепления к ним строительного груза.

Покидая площадку в конце смены, руководитель работ должен проверить надежность запертых дверок строительных машин и механизмов.

3.6 Описание решений и мероприятий по охране объектов

Генподрядчиком должна быть организована охрана объекта в дневное и ночное время для ограничения доступа посторонних лиц, а также сохранности материальных средств и механизмов.

Основными задачами охраны являются:

- защита охраняемых объектов, предупреждение и пресечение противоправных посягательств и административных правонарушений на охраняемых объектах;
- обеспечение на охраняемых объектах пропускного и внутриобъектового режимов;
- регулярная проверка объектов на наличие взрывчатых материалов;
- регулярная проверка ввозимых материалов на наличие взрывчатых материалов и радиоактивного излучения;
- участие в локализации и ликвидации возникших ЧС, в том числе вследствие диверсионно-террористических акций.

Для несения службы по охране должны быть привлечены квалифицированные охранники (имеющие удостоверения охранников). Обязанности сотрудника охраны объекта определяются должностной инструкцией, инструкцией по пропускному и внутриобъектовому режиму, планом охраны объект.

На постах охраны с учетом их функциональности рекомендуется иметь следующую документацию:

Изм. № подл.	Подп. и дата	Взам. инв №

Изм.	Кол.уч	Лист	№ док.	Подп.	Дата

65-02-НИПИ/2021-ОБЭ.Т

Лист
24

- должностную инструкцию (выписку из табеля постам, памятку) сотрудника охраны объекта;
- инструкцию по пропускному и внутриобъектовому режиму;
- правила пользования техническими средствами охраны;
- журнал приема и сдачи дежурства;
- журнал «Об оперативной обстановке и принятых мерах»;
- журнал регистрации въезда (выезда) автотранспорта.

Охрана объекта должна быть активной и носить предупредительный характер, заключающийся в опережающем выявлении опасности и угрозы для объекта, и своевременном принятии мер по их нейтрализации или пресечению.

Организация охраны на объекте должна отвечать реальной обстановке, при этом рационально использовать имеющиеся силы и средства.

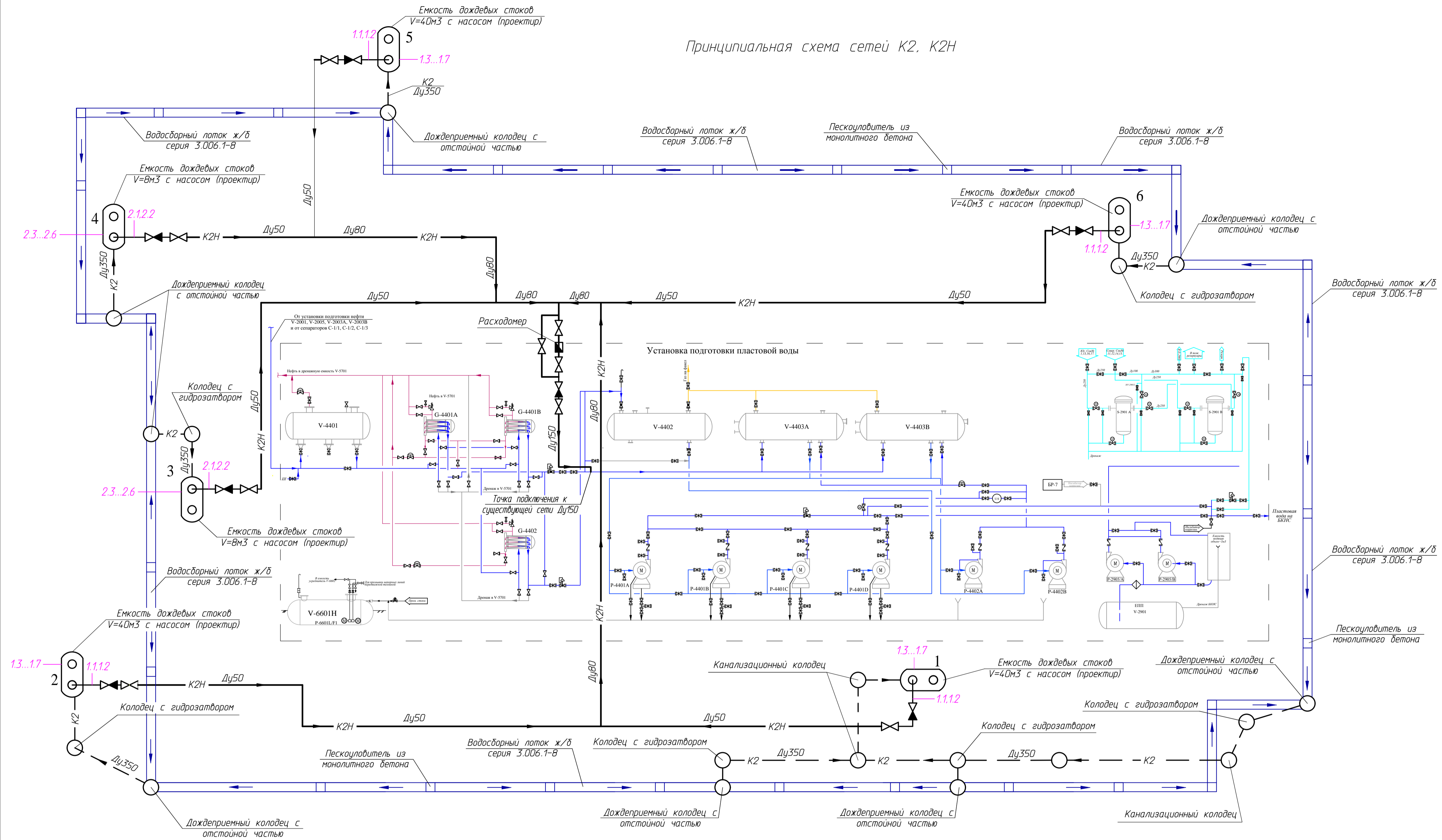
Применение принципов скрытности или демонстративности физической охраны с учетом ситуации, складывающейся вокруг объекта.

Построение физической охраны должно обеспечить максимально полный контроль за охраняемым объектом, а также возможность взаимопомощи соседних постов.

Участки, на которых не производятся работы, должны оборудоваться охранным освещением. Охранное освещение должно обеспечивать на границах строительных площадок или участков производства работ горизонтальную освещенность 0,5 лк на уровне земли или вертикальную на плоскости ограждения.

Инд. № подл.	Подп. и дата					Взам. инв №				
	Изм.	Кол.уч	Лист	№ док.	Подп.	Дата	65-02-НИПИ/2021-ОБЭ.Т			
						25				

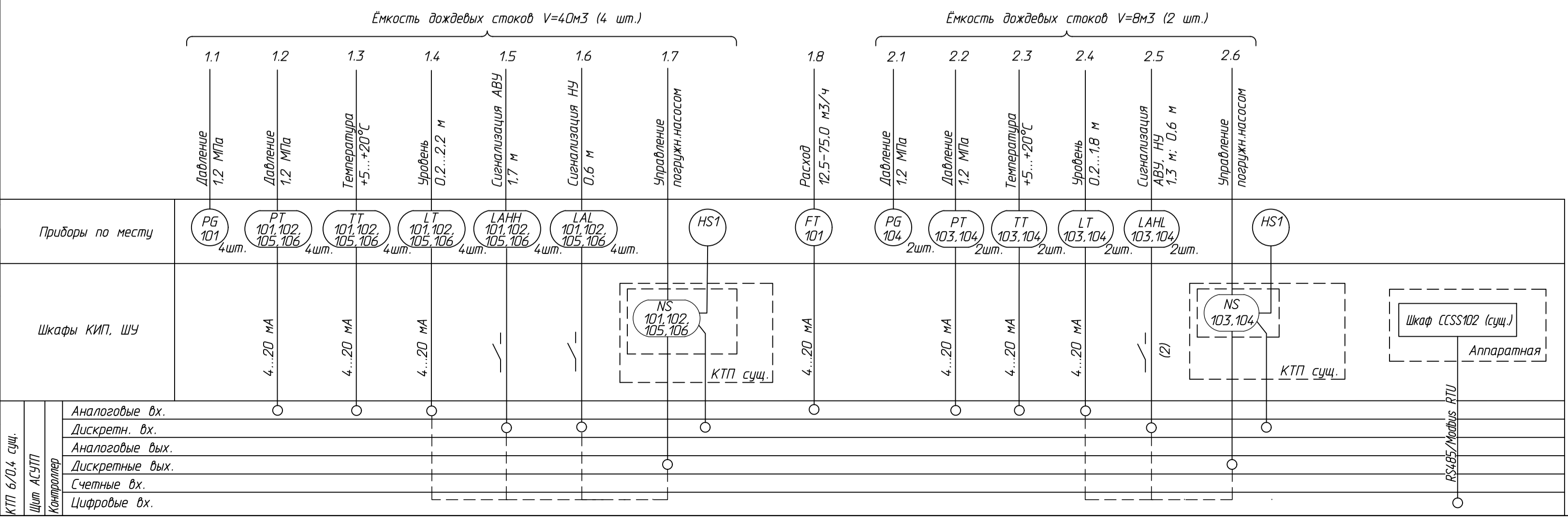
Принципиальная схема сетей К2, К2Н



№ п/п	Наименование оборудования	Модель по схеме	Кол-во шт	Техническая характеристика	Примечание
	Емкость аварийная	V-4403 А/В	2	V= 80 м3 Расст= 10 МПа	
	Насос пластовой воды	P-4402A/B	2	марка ЦНЧ 300-100 Нап.област= 60 кВт	вод+фрез
	Насос пластовой воды	P-2903 А/В/С	3	марка ЦНЧ 800-1000 м. Нап.област= 3000 кВт	
	Насос пластовой воды	P-4401 А/В/С/Д	4	марка ЦНЧ 60-60 Нап.област= 22 кВт	
	Насос дренажной емкости	P-2905A/B	1	марка ЦНЧ 39-100 Нап.област= 22 кВт	
	Емкость дренажная	V-2901	1	V= 25 м3 Расст= 0,07 МПа	
	Буфер - деаэраiator	V-4402	1	V= 80 м3 Расст= 1,75 МПа	
	Гидроциклон	G-4401A/B	2	Ø= 80 мм, расст= 1,2 МПа, Расст= 13 МПа	
	Отстойник пластовой воды	V-4401	1	V= 25 м3, Расст= 1,25 МПа, Расст= 1,4 МПа	
	Фильтр	S-2921 А/В	2	Сетчатый	

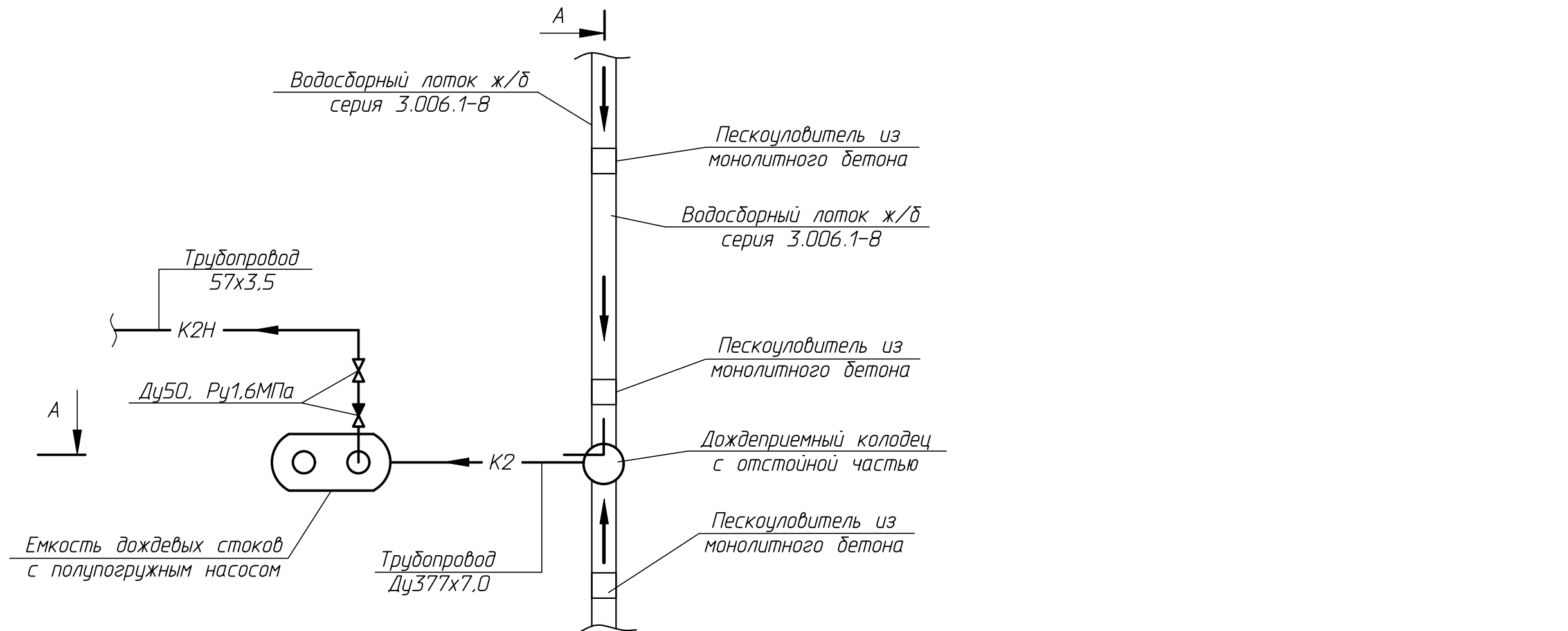
Условные обозначения

- K2 — Проектируемая канализация дождевая (самотечная)
- K2Н — Проектируемая канализация дождевая (напорная)
- Трубопровод пластовой (подтоварной) воды, существующий.
- Трубопровод нефти, существующий.
- Трубопровод дренажа, существующий.
- Трубопровод газа, существующий.
- Трубопровод технической воды, существующий.

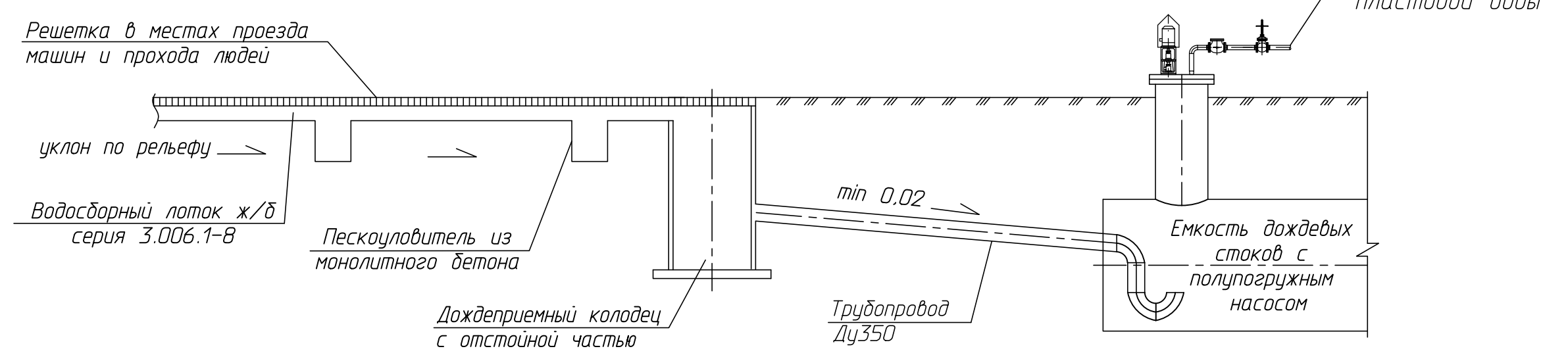


65-02-НИИП/2021-063 Г1					
Сбор сточных вод с площадки ЦПСНГ Южно-Шапкинское нефтяного месторождения					
Изм.	Кол-во	Лист	№вж.	Подп.	Дата
Разраб.	Васильева				15.04.22
Разраб.	Конавалова				15.04.22
Разраб.	Кананов				15.04.22
Рис.гр.	Ананьева				15.04.22
Н. контр.	Салдаева				15.04.22
ГИП	Чваров				15.04.22

Принципиальная схема сбора дождевых стоков



Разрез А-А



Согласовано
 Подп. и дата
 Инв. №
 подл.

						65-02-НИПИ/2021-063.Г2		
						Сбор сточных вод с площадки ЦПСНГ Южно-Шапкинскогонептяного месторождения		
Изм.	Кол.ч.	Лист	№ док.	Подп.	Дата	Стадия	Лист	Листов
Разраб.		Васильева			15.04.22	П		1
Рук.гр.		Ананьева			15.04.22			
Н. контр		Салдаева			15.04.22	Принципиальная схема сбора дождевых стоков		ООО "НИПИ нефти и газа УГТУ"

